



**atlas**  
Empreendimentos e Serviços

CNPJ:19.535.313.0001-72

E-mail: Atlas.Engenharia@outlook.com

Situada Rua Mariano Santana, N° 250, Bairro Parque Santana,

CEP: 48700-000, Serrinha - Bahia

À

**PREFEITURA MUNICIPAL DE SERRINHA - BAHIA**

**TOMADA DE PREÇOS N° 003/2023**

**OBJETO: CONTRATAÇÃO DE EMPRESA DO RAMO DE ENGENHARIA CIVIL PARA EXECUÇÃO DE OBRAS COMPLEMENTARES PARA ADEQUAÇÕES DO CIE I, MODELO APROVADO PELA CEF, LOCALIZADO NO BAIRRO DE VILA DE FÁTIMA, TERMO DE COMPROMISSO MC 042904-28/2014**

**END.: RUA MACÁRIO FERREIRA, N° 517, CENTRO, SERRINHA-BA**


## ÍNDICE (N° TOTAL DE PÁGINAS: 99)

### WORD

1.DADOS DO REPRESENTANTE LEGAL, RESPONSÁVEL PELA ASSINATURA DO CONTRATO .....	2
2.DADOS DA EMPRESA .....	2
3.PROPOSTA DE PREÇO.....	3
4.DECLARAÇÃO DE ELABORAÇÃO INDEPENDENTE DE PROPOSTA.....	5
5.DECLARAÇÃO DE ENQUADRAMENTO .....	6
6.DECLARAÇÃO DE DISPONIBILIDADE DOS EQUIPAMENTOS, INSTALAÇÃO E EQUIPE TÉCNICA .....	7

### EXCEL

PLANILHAS (ANEXOS).....	1 - 92
-------------------------	--------





**atlas**  
Empreendimentos e Serviços

CNPJ:19.535.313.0001-72

E-mail: Atlas.Engenharia@outlook.com

Situada Rua Mariano Santana, N° 250, Bairro Parque Santana,  
CEP: 48700-000, Serrinha - Bahia

À

**PREFEITURA MUNICIPAL DE SERRINHA - BAHIA**

**TOMADA DE PREÇOS N° 003/2023**

**OBJETO: CONTRATAÇÃO DE EMPRESA DO RAMO DE ENGENHARIA CIVIL PARA EXECUÇÃO DE OBRAS COMPLEMENTARES PARA ADEQUAÇÕES DO CIEI, MODELO APROVADO PELA CEF, LOCALIZADO NO BAIRRO DE VILA DE FÁTIMA, TERMO DE COMPROMISSO MC 042904-28/2014**

**END.: RUA MACÁRIO FERREIRA, N° 517, CENTRO, SERRINHA-BA**

### **1. DADOS DO REPRESENTANTE LEGAL, RESPONSÁVEL PELA ASSINATURA DO CONTRATO**

**NOME:** GILLONARTH OLIVEIRA DE ARAÚJO      **CARGO E PROFISSÃO:** SÓCIO E ADMINISTRADOR

**RG:** 1569366233 SSP BA      **CPF:** 04592006585

**TELEFONE/FAX:** (75) 3261- 5124      **E-MAIL:** atlas.engenharia@outlook.com

**NACIONALIDADE:** SERRINHA - BA // BRASIL

**ESTADO CIVIL:** CASADO

**ENDEREÇO:** RUA MARIANO SANTANA, N° 250, BAIRRO PARQUE SANTANA. 1° ANDAR. CEP: 48700-000. SERRINHA / BA

### **2. DADOS DA EMPRESA**

**RAZÃO SOCIAL:** ATLAS EMPREENDIMENTOS E SERVIÇOS EIRELI-EPP.

**CNPJ/MF:** 19.535.313.0001-72.

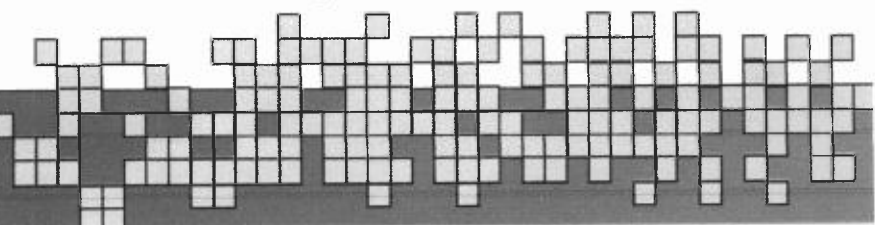
**INSCRIÇÃO MUNICIPAL:** 10409485      **INSCRIÇÃO ESTADUAL:** 114.336.066

**ENDEREÇO DA SEDE:** RUA MARIANO SANTANA, N° 250, BAIRRO PARQUE SANTANA. TERREO. CEP: 48700-000      SERRINHA / BA

**TEL./FAX:** (75) 3261- 5124      **E-MAIL:** atlas.engenharia@outlook.com

**BANCO:** BRADESCO      **AGÊNCIA:** 3064      **CONTA:** 13955-6

**RESPONSÁVEL TÉCNICO DA EMPRESA:** GABRIEL LEITE CERQUEIRA - ENG CIVIL - CREA BA 0516206214





À

**PREFEITURA MUNICIPAL DE SERRINHA - BAHIA**

**TOMADA DE PREÇOS N° 003/2023**

**OBJETO: CONTRATAÇÃO DE EMPRESA DO RAMO DE ENGENHARIA CIVIL PARA EXECUÇÃO DE OBRAS COMPLEMENTARES PARA ADEQUAÇÕES DO CIE I, MODELO APROVADO PELA CEF, LOCALIZADO NO BAIRRO DE VILA DE FÁTIMA, TERMO DE COMPROMISSO MC 042904-28/2014**

**END.: RUA MACÁRIO FERREIRA, N° 517, CENTRO, SERRINHA-BA**

### 3. PROPOSTA DE PREÇO

Apresentamos a Vossa Senhoria a nossa proposta de preços contendo os documentos anexos exigidos no Edital, para execução da obra de que trata o processo licitatório em epígrafe.

Os prazos por nós indicados são os que se seguem:

- a) prazo de validade da proposta: (CONFORME EDITAL) dias;
- b) prazo de execução dos serviços: (CONFORME EDITAL) dias;
- c) prazo de garantia dos serviços: (CONFORME EDITAL) anos.

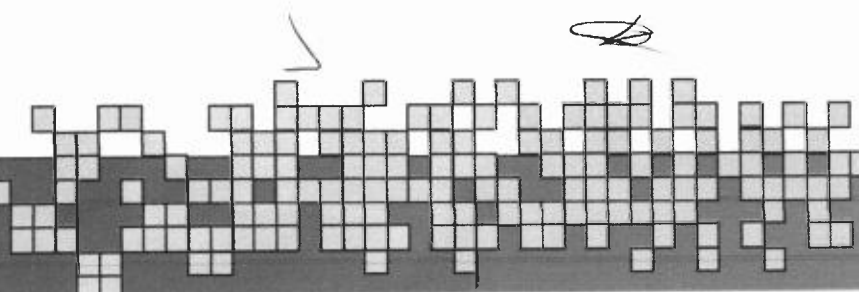
Para tanto, nos propomos a executar os serviços pelos preços unitários constantes das planilhas anexas.

**R\$ 1.611.404,97 (UM MILHÃO, SEISCENTOS E ONZE MIL, QUATROCENTOS E QUATRO REAIS E NOVENTA E SETE CENTAVOS)**

Os dados da nossa empresa e de nosso representante para assinatura de eventual contrato são:

- a) Razão Social: ATLAS EMPREENDIMENTOS E SERVIÇOS EIRELI-EPP.
- b) CNPJ n.º: 19.535.313.0001-72.
- c) Endereço Completo/CEP/ Telefone: RUA MARIANO SANTANA, N° 250, BAIRRO PARQUE SANTANA. TERREO. CEP: 48700-000, SERRINHA / BA / TEL./FAX: (75) 3261- 5124
- d) Representante Legal/Procurador: GILLONARTH OLIVEIRA DE ARAÚ
- e) CPF: 04592006585
- f) RG: 1569366233 SSP BA
- g) Banco/Agência/Conta Bancária: BANCO: BRADESCO AGÊNCIA: 3064 CONTA: 13955-6

Esta empresa indica o e-mail ATLAS.ENGENHARIA@OUTLOOK.COM para todas as notificações referentes a licitação, ao contrato e execução contratual e compromete-se a informar outro caso seja este modificado.





**atlas**  
Empreendimentos e Serviços

*[Handwritten mark]*

CNPJ:19.535.313.0001-72  
E-mail: Atlas.Engenharia@outlook.com  
Situada Rua Mariano Santana, N° 250, Bairro Parque Santana,  
CEP: 48700-000, Serrinha - Bahia

**SERRINHA, 18 DE MAIO DE 2023.**

*[Handwritten signature]*

**ATLAS EMPREENDIMENTOS E SERVIÇOS EIRELI-EPP**  
**CNPJ: 19.535.313.0001-72**  
**GABRIEL LEITE CERQUEIRA - ENG CIVIL - CREA BA 0516206214**

**SERRINHA, 18 DE MAIO DE 2023.**

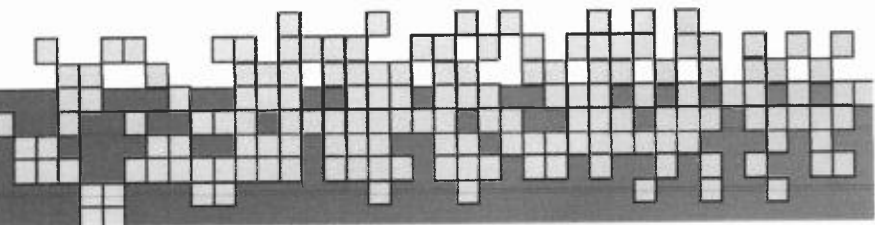
*[Handwritten signature]*

**ATLAS EMPREENDIMENTOS E SERVIÇOS EIRELI-EPP**  
**CNPJ: 19.535.313.0001-72**  
**GILLONARTH OLIVEIRA DE ARAÚJO - SÓCIO // CPF N° 04592006585**

*[Handwritten mark]*

*[Handwritten mark]*

*[Handwritten mark]*





**atlas**  
Empreendimentos e Serviços

CNPJ: 19.535.313.0001-72

E-mail: Atlas.Engenharia@outlook.com

Situada Rua Mariano Santana, N° 250, Bairro Parque Santana,  
CEP: 48700-000, Serrinha - Bahia

À

**PREFEITURA MUNICIPAL DE SERRINHA - BAHIA**

**TOMADA DE PREÇOS N° 003/2023**

**OBJETO: CONTRATAÇÃO DE EMPRESA DO RAMO DE ENGENHARIA CIVIL PARA EXECUÇÃO DE OBRAS COMPLEMENTARES PARA ADEQUAÇÕES DO CIE I, MODELO APROVADO PELA CEF, LOCALIZADO NO BAIRRO DE VILA DE FÁTIMA, TERMO DE COMPROMISSO MC 042904-28/2014**

**END.: RUA MACÁRIO FERREIRA, N° 517, CENTRO, SERRINHA-BA**

#### **4. DECLARAÇÃO DE ELABORAÇÃO INDEPENDENTE DE PROPOSTA**

A ATLAS EMPREENDIMENTOS E SERVIÇOS EIRELI-EPP INSCRITA NO CNPJ N° 19.535.313/0001-72, SEDIADA NA RUA MARIANO SANTANA, N° 250, BAIRRO PARQUE SANTANA, POR INTERMEDIÁRIO DE SEU REPRESENTANTE LEGAL, O ADMINISTRADOR E SÓCIO GILLONARTH OLIVEIRA DE ARAÚJO, PORTADOR DA CARTEIRA DE IDENTIDADE N° 1569366233 SSP BA E DO CPF N° 045.920.065-85, DECLARA, SOB AS PENAS DA LEI, EM ESPECIAL O ART.299 DO CÓDIGO BRASILEIRO PENAL, QUE:


- A. A PROPOSTA APRESENTADA PARA PARTICIPAR DA PRESENTE LICITAÇÃO FOI ELABORADA DE MANEIRA INDEPENDENTE PELO LICITANTE, E O CONTEÚDO DA PROPOSTA NÃO FOI, NO TODO OU EM PARTE, DIRETA OU INDIRETAMENTE, INFORMADO, DISCUTIDO OU RECEBIDO DE QUALQUER OUTRO PARTICIPANTE POTENCIAL OU DE FATO DA PRESENTE LICITAÇÃO, POR QUALQUER MEIO OU POR QUALQUER PESSOA;
- B. A INTENÇÃO DE APRESENTAR A PROPOSTA ELABORADA PARA PARTICIPAR DA PRESENTE LICITAÇÃO NÃO FOI INFORMADA, DISCUTIDA OU RECEBIDA DE QUALQUER OUTRO PARTICIPANTE POTENCIAL OU DE FATO DA PRESENTE LICITAÇÃO, POR QUALQUER MEIO OU POR QUALQUER PESSOA;
- C. QUE NÃO TENTOU, POR QUALQUER MEIO OU POR QUALQUER PESSOA, INFLUIR NA DECISÃO DE QUALQUER OUTRO PARTICIPANTE POTENCIAL OU DE FATO DA PRESENTE LICITAÇÃO QUANTO A PARTICIPAR OU NÃO DA REFERIDA LICITAÇÃO;
- D. QUE O CONTEÚDO DA PROPOSTA APRESENTADA PARA PARTICIPAR DA PRESENTE LICITAÇÃO NÃO SERÁ, NO TODO OU EM PARTE, DIRETA OU INDIRETAMENTE, COMUNICADO OU DISCUTIDO COM QUALQUER OUTRO PARTICIPANTE POTENCIAL OU DE FATO DA PRESENTE LICITAÇÃO ANTES DA ADJUDICAÇÃO DO OBJETO DA REFERIDA LICITAÇÃO;
- E. QUE O CONTEÚDO DA PROPOSTA APRESENTADA PARA PARTICIPAR DA PRESENTE LICITAÇÃO NÃO FOI, NO TODO OU EM PARTE, DIRETA OU INDIRETAMENTE, INFORMADO, DISCUTIDO OU RECEBIDO DE QUALQUER INTEGRANTE DO ÓRGÃO LICITANTE ANTES DA ABERTURA OFICIAL DAS PROPOSTAS; E
- F. QUE ESTÁ PLENAMENTE CIENTE DO TEOR E DA EXTENSÃO DESTA DECLARAÇÃO E QUE DETÉM PLENOS PODERES E INFORMAÇÕES PARA FIRMÁ-LA.

**SERRINHA, 18 DE MAIO DE 2023. .**

  
\_\_\_\_\_  
**ATLAS EMPREENDIMENTOS E SERVIÇOS EIRELI-EPP**

**CNPJ: 19.535.313.0001-72**

**GILLONARTH OLIVEIRA DE ARAÚJO - SÓCIO // CPF N° 04592006585**





**atlas**  
Empreendimentos e Serviços

CNPJ: 19.535.313.0001-72

E-mail: Atlas.Engenharia@outlook.com

Situada Rua Mariano Santana, N° 250, Bairro Parque Santana,

CEP: 48700-000, Serrinha - Bahia

1

À

**PREFEITURA MUNICIPAL DE SERRINHA - BAHIA**

**TOMADA DE PREÇOS N° 003/2023**

**OBJETO: CONTRATAÇÃO DE EMPRESA DO RAMO DE ENGENHARIA CIVIL PARA EXECUÇÃO DE OBRAS COMPLEMENTARES PARA ADEQUAÇÕES DO CIEI, MODELO APROVADO PELA CEF, LOCALIZADO NO BAIRRO DE VILA DE FÁTIMA, TERMO DE COMPROMISSO MC 042904-28/2014**

**END.: RUA MACÁRIO FERREIRA, N° 517, CENTRO, SERRINHA-BA**

6

## 5. DE ENQUADRAMENTO

A ATLAS EMPREENDIMENTOS E SERVIÇOS EIRELI-EPP INSCRITA NO CNPJ N° 19.535.313/0001-72, SEDIADA NA RUA MARIANO SANTANA, N° 250, BAIRRO PARQUE SANTANA, POR INTERMEDIÁRIO DE SEU REPRESENTANTE LEGAL, O ADMINISTRADOR E SÓCIO GILLONARTH OLIVEIRA DE ARAÚJO, PORTADOR DA CARTEIRA DE IDENTIDADE N° 1569366233 SSP BA E DO CPF N° 045.920.065-85, DECLARA QUE:

- QUE E ATENDEMOS OS REQUISITOS DO ARTIGO 3º DA LEI COMPLEMENTAR N° 123/2006, PARA QUE POSSAM FAZER JUS AOS BENEFÍCIOS PREVISTOS NA REFERIDA LEI, BEM COMO QUE, INEXISTEM FATOS SUPERVENIENTES QUE CONDUZAM AO DESENQUADRAMENTO DESTA SITUAÇÃO.
- QUE ESTAMOS ENQUADRADOS, NA DATA DESIGNADA PARA O INÍCIO DA SESSÃO PÚBLICA DA LICITAÇÃO, NA CONDIÇÃO:

( ) DE MICROEMPRESA [OU]

( X ) DE EMPRESA DE PEQUENO PORTE

- E QUE NÃO ESTAMOS INCURSOS NAS VEDAÇÕES A QUE SE REPORTA O §40 DO ART. 30 DA LEI COMPLEMENTAR NO 123/06.

SERRINHA, 18 DE MAIO DE 2023.

ATLAS EMPREENDIMENTOS E SERVIÇOS EIRELI-EPP

CNPJ: 19.535.313.0001-72

GILLONARTH OLIVEIRA DE ARAÚJO - SÓCIO // CPF N° 04592006585


SERRINHA, 18 DE MAIO DE 2023.

ATLAS EMPREENDIMENTOS E SERVIÇOS EIRELI-EPP

CNPJ: 19.535.313.0001-72

ANDERSON PINTO DE OLIVEIRA - CONTADOR // CRC - BA 18824/0

15





**atlas**  
Empreendimentos e Serviços

CNPJ: 19.535.313.0001-72

E-mail: Atlas.Engenharia@outlook.com

Situada Rua Mariano Santana, N° 250, Bairro Parque Santana,  
CEP: 48700-000, Serrinha - Bahia

À

**PREFEITURA MUNICIPAL DE SERRINHA - BAHIA**

**TOMADA DE PREÇOS N° 003/2023**

**OBJETO: CONTRATAÇÃO DE EMPRESA DO RAMO DE ENGENHARIA CIVIL PARA EXECUÇÃO DE OBRAS COMPLEMENTARES PARA ADEQUAÇÕES DO CIE I, MODELO APROVADO PELA CEF, LOCALIZADO NO BAIRRO DE VILA DE FÁTIMA, TERMO DE COMPROMISSO MC 042904-28/2014**

**END.: RUA MACÁRIO FERREIRA, N° 517, CENTRO, SERRINHA-BA**

## **6. DECLARAÇÃO DE DISPONIBILIDADE DOS EQUIPAMENTOS, INSTALAÇÃO E EQUIPE TÉCNICA.**

A ATLAS EMPREENDIMENTOS E SERVIÇOS EIRELI-EPP, CNPJ: 19.535.313.0001-72, DECLARA QUE DISPÕE DE TODOS OS EQUIPAMENTOS, INSTALAÇÃO E EQUIPE TÉCNICA, NECESSÁRIOS PARA ATENDER AOS SERVIÇOS DO OBJETO LICITADO, ESTANDO EM CONFORMIDADE COM O EDITAL E COM OS PRAZOS ESTABELECIDOS NO CRONOGRAMA FÍSICO FINANCEIRO. NOSSA EQUIPE SERÁ LIDERADA PELO NOSSO ENGENHEIRO: GABRIEL LEITE CERQUEIRA - ENG CIVIL - CREA BA 0516206214

**SERRINHA, 18 DE MAIO DE 2023.**

**ATLAS EMPREENDIMENTOS E SERVIÇOS EIRELI-EPP**

**CNPJ: 19.535.313.0001-72**

**GILLONARTH OLIVEIRA DE ARAÚJO - SÓCIO // CPF N° 04592006585**

**SERRINHA, 18 DE MAIO DE 2023.**

**ATLAS EMPREENDIMENTOS E SERVIÇOS EIRELI-EPP**

**CNPJ: 19.535.313.0001-72**

**GABRIEL LEITE CERQUEIRA - ENG CIVIL - CREA BA 0516206214**



CNPJ:19.535.313.0001-72  
 E-mail: Atlas.Engenharia@outlook.com  
 Situada Rua Mariano Santana, N° 250, Bairro Parque Santana,  
 CEP: 48700-000, Serrinha - Bahia

A  
 PREFEITURA MUNICIPAL DE SERRINHA - BAHIA  
 TOMADA DE PREÇOS Nº 003/2023  
 OBJETO: CONTRATAÇÃO DE EMPRESA DO RAMO DE ENGENHARIA CIVIL PARA EXECUÇÃO DE OBRAS COMPLEMENTARES PARA ADEQUAÇÕES DO CIE I, MODELO APROVADO PELA CEF, LOCALIZADO NO BAIRRO DE VILA DE FÁTIMA,  
 TERMO DE COMPROMISSO MC 042904-28/2014  
 END.: RUA MACÁRIO FERREIRA, Nº 517, CENTRO, SERRINHA-BA

PLANILHA ORÇAMENTÁRIA - BDI ADOTADO DE SERVIÇO - 22,88% E INSUMO - 14,37%

Item	Código	Banco	Descrição	Und	Quant.	P. Unit órgão	P. Unit proposto	P. Unit com BDI	Total
1			<b>SUPERESTRUTURA (EXCLUSIVO ARQUIBANCADA)</b>						<b>R\$ 22.612,05</b>
1.1	1347	SINAPI	CHAPA/PAINEL DE MADEIRA COMPENSADA PLASTIFICADA (MADEIRITE PLASTIFICADO) PARA FORMA DE	m²	85,69	R\$ 50,28	R\$ 49,78	R\$ 61,17	R\$ 5.241,66
1.2	43062	SINAPI	ACO CA-60, 6,0 MM OU 7,0 MM, DOBRADO E CORTADO	KG	76,65	R\$ 9,47	R\$ 9,38	R\$ 11,53	R\$ 883,77
1.3	92788	SINAPI	ARMAÇÃO DE LAJE DE UMA ESTRUTURA CONVENCIONAL DE CONCRETO ARMADO EM UMA EDIFICAÇÃO	KG	579,55	R\$ 10,31	R\$ 10,08	R\$ 12,39	R\$ 7.180,62
1.4	92804	SINAPI	TÉRREA OU SOBRADO UTILIZANDO AÇO CA-50 DE 12,5 MM - MONTAGEM. AF_12/2015	KG	146,16	R\$ 8,81	R\$ 8,01	R\$ 9,84	R\$ 1.438,21
1.5	1525	SINAPI	CONCRETO USINADO BOMBEAVEL, CLASSE DE RESISTENCIA C30, COM BRITA 0 E 1, SLUMP + 100 +/- 20	m³	11,38	R\$ 568,32	R\$ 562,64	R\$ 691,37	R\$ 7.867,79
2			<b>PAREDES E PAINÉIS</b>						<b>R\$ 21.564,93</b>
2.1	103316	SINAPI	ALVENARIA DE VEDAÇÃO DE BLOCOS VAZADOS DE CONCRETO DE 9X19X39 CM (ESPESSURA 9 CM) E	m²	99,39	R\$ 58,64	R\$ 58,05	R\$ 71,33	R\$ 7.089,49
2.2	44476	SINAPI	ARGAMASSA DE ASSENTAMENTO COM PREPARO EM BETONEIRA. AF_12/2021	m²	26,79	R\$ 444,16	R\$ 439,72	R\$ 540,33	R\$ 14.475,44
3			<b>ESQUADRIAS DE MADEIRA</b>						<b>R\$ 12.228,95</b>
3.1	90821	SINAPI	DIVISORIA EM GRANITO, COM DUAS FACES POLIDAS, TIPO ANDORINHA/ QUARTZ/ CASTELO/ CORUMBA	m²	26,79	R\$ 444,16	R\$ 439,72	R\$ 540,33	R\$ 14.475,44
3.2	90822	SINAPI	OU OUTROS EQUIVALENTES DA REGIAO, E= *3,0* CM	m²	26,79	R\$ 444,16	R\$ 439,72	R\$ 540,33	R\$ 14.475,44
3.3	90823	SINAPI	ESQUADRIAS DE MADEIRA	UN	10,00	R\$ 437,97	R\$ 433,59	R\$ 532,80	R\$ 5.328,00
3.4	100700	SINAPI	PORTA DE MADEIRA PARA PINTURA, SEMI-OCA (LEVE OU MÉDIA), 70X210CM, ESPESSURA DE 3,5CM,	UN	1,00	R\$ 832,32	R\$ 824,00	R\$ 1.012,53	R\$ 1.012,53
3.5	90820	SINAPI	INCLUSO DOBRADIÇAS - FORNECIMENTO E INSTALAÇÃO. AF_12/2019	UN	10,00	R\$ 341,02	R\$ 337,61	R\$ 414,86	R\$ 4.148,60
4			<b>FERRAGENS</b>						<b>R\$ 4.508,25</b>
4.1	91306	SINAPI	PORTA DE MADEIRA PARA PINTURA, SEMI-OCA (LEVE OU MÉDIA), 80X210CM, ESPESSURA DE 3,5CM,	UN	2,00	R\$ 368,01	R\$ 364,33	R\$ 447,69	R\$ 895,38
4.2	90823	SINAPI	INCLUSO DOBRADIÇAS - FORNECIMENTO E INSTALAÇÃO. AF_12/2019	UN	10,00	R\$ 437,97	R\$ 433,59	R\$ 532,80	R\$ 5.328,00
4.3	100700	SINAPI	PORTA DE MADEIRA COMPENSADA LISA PARA PINTURA, 120X210X3,5CM, 2 FOLHAS, INCLUSO ADUELA	UN	1,00	R\$ 832,32	R\$ 824,00	R\$ 1.012,53	R\$ 1.012,53
4.4	90820	SINAPI	2A, ALIZAR 2A E DOBRADIÇAS. AF_12/2019	UN	10,00	R\$ 341,02	R\$ 337,61	R\$ 414,86	R\$ 4.148,60
5			<b>ESQUADRIAS METÁLICAS</b>						<b>R\$ 25.877,79</b>
5.1	100701	SINAPI	PORTA DE MADEIRA PARA PINTURA, SEMI-OCA (LEVE OU MÉDIA), 60X210CM, ESPESSURA DE 3,5CM,	UN	10,00	R\$ 341,02	R\$ 337,61	R\$ 414,86	R\$ 4.148,60
5.2	1	COTAÇÃO	INCLUSO DOBRADIÇAS - FORNECIMENTO E INSTALAÇÃO. AF_12/2019	UN	2,00	R\$ 130,52	R\$ 130,52	R\$ 160,38	R\$ 320,76
5.3	94569	SINAPI	JANELA DE ALUMÍNIO TIPO MAXIM-AR, COM VIDROS, BATENTE E FERRAGENS. EXCLUSIVE ALIZAR,	m²	35,15	R\$ 390,54	R\$ 386,63	R\$ 475,09	R\$ 16.699,41
			ACABAMENTO E CONTRAMARCO. FORNECIMENTO E INSTALAÇÃO. AF_12/2019						





CNPJ:19.535.313.0001-72  
 E-mail: Atlas.Engenharia@outlook.com  
 Situada Rua Mariano Santana, N° 250, Bairro Parque Santana,  
 CEP: 48700-000, Serrinha - Bahia

5.4	2	COTAÇÃO	MASTRO PARA BANDEIRA (CONJUNTO COM 3 UNIDADES)	CJ	1,00	R\$ 2.691,99	R\$ 2.691,99	R\$ 3.307,92	R\$ 3.307,92
6			VIDROS						R\$ 21.318,48
6.1	102167	SINAPI	INSTALAÇÃO DE VIDRO LISO FUME, E = 6 MM, EM ESQUADRIA DE ALUMÍNIO OU PVC, FIXADO COM BAGUETE. AF_01/2021_PS	m²	35,15	R\$ 586,41	R\$ 493,57	R\$ 606,50	R\$ 21.318,48
7			IMPERMEABILIZAÇÃO						R\$ 21.522,43
7.1	98564	SINAPI	PROTEÇÃO MECÂNICA DE SUPERFÍCIE VERTICAL COM ARGAMASSA DE CIMENTO E AREIA, TRAÇO 1:3, E=2CM. AF_06/2018	m²	66,04	R\$ 48,29	R\$ 47,81	R\$ 58,75	R\$ 3.879,85
7.2	98547	SINAPI	IMPERMEABILIZAÇÃO DE SUPERFÍCIE COM MANTA ASFÁLTICA, DUAS CAMADAS, INCLUSIVE APLICAÇÃO DE PRIMER ASFÁLTICO, E=3MM E E=4MM. AF_06/2018	m²	66,04	R\$ 189,36	R\$ 187,47	R\$ 230,36	R\$ 15.212,97
7.3	87620	SINAPI	CONTRAPISO EM ARGAMASSA TRAÇO 1:4 (CIMENTO E AREIA), PREPARO MECÂNICO COM BETONEIRA 400 L, APLICADO EM ÁREAS SECAS SOBRE LAJE, ADERIDO, ACABAMENTO NÃO REFORÇADO, ESPESSURA 2CM. AF_07/2021	m²	66,04	R\$ 30,24	R\$ 29,94	R\$ 36,79	R\$ 2.429,61
8			FORRO						R\$ 7.337,02
8.1	87881	SINAPI	CHAPISCO APLICADO NO TETO OU EM ALVENARIA E ESTRUTURA, COM ROLO PARA TEXTURA ACRÍLICA. ARGAMASSA TRAÇO 1:4 E EMULSÃO POLIMÉRICA (ADESIVO) COM PREPARO MANUAL. AF_10/2022	m²	190,77	R\$ 6,41	R\$ 6,35	R\$ 7,80	R\$ 1.488,01
8.2	87548	SINAPI	MASSA ÚNICA, PARA RECEBIMENTO DE PINTURA, EM ARGAMASSA TRAÇO 1:2:8, PREPARO MANUAL, APLICADA MANUALMENTE EM FACÊS INTERNAS DE PAREDES, ESPESSURA DE 10MM, COM EXECUÇÃO DE TALISCAS. AF_06/2014	m²	190,77	R\$ 25,20	R\$ 24,95	R\$ 30,66	R\$ 5.849,01
9			REVESTIMENTO DE PAREDES						R\$ 24.855,65
9.1	584	SINAPI	CANTONEIRA ALUMÍNIO ABAS IGUAIS 2", E = 1/8"	M	29,40	R\$ 47,21	R\$ 46,74	R\$ 57,43	R\$ 1.688,44
9.2	87908	SINAPI	CHAPISCO APLICADO EM ALVENARIA (COM PRESENÇA DE VÃOS) E ESTRUTURAS DE CONCRETO DE FACHADA, COM EQUIPAMENTO DE PROJEÇÃO. ARGAMASSA TRAÇO 1:3 COM PREPARO EM BETONEIRA 400 L. AF_10/2022	m²	208,78	R\$ 5,69	R\$ 5,63	R\$ 6,92	R\$ 1.444,76
9.3	87548	SINAPI	MASSA ÚNICA, PARA RECEBIMENTO DE PINTURA, EM ARGAMASSA TRAÇO 1:2:8, PREPARO MANUAL, APLICADA MANUALMENTE EM FACÊS INTERNAS DE PAREDES, ESPESSURA DE 10MM, COM EXECUÇÃO DE TALISCAS. AF_06/2014	m²	215,94	R\$ 25,20	R\$ 24,95	R\$ 30,66	R\$ 6.620,72
9.4	87550	SINAPI	EMBOÇO, PARA RECEBIMENTO DE CERÂMICA, EM ARGAMASSA TRAÇO 1:2:8, PREPARO MANUAL, APLICADO MANUALMENTE EM FACÊS INTERNAS DE PAREDES, PARA AMBIENTE COM ÁREA ENTRE 5M2 E 10M2, ESPESSURA DE 10MM, COM EXECUÇÃO DE TALISCAS. AF_06/2014	m²	17,84	R\$ 23,93	R\$ 23,69	R\$ 29,11	R\$ 519,32
9.5	104458	SINAPI	REVESTIMENTO CERÂMICO PARA PAREDES INTERNAS COM PLACAS TIPO ESMALTADA EXTRA DE DIMENSÕES 33x45 CM APLICADAS EM AMBIENTES DE ÁREA MENOR QUE 5 M² A MEIA ALTURA DAS PAREDES. AF_06/2014	m²	13,50	R\$ 69,83	R\$ 69,13	R\$ 84,95	R\$ 1.146,83
9.6	87273	SINAPI	REVESTIMENTO CERÂMICO PARA PAREDES INTERNAS COM PLACAS TIPO ESMALTADA EXTRA DE DIMENSÕES 33x45 CM APLICADAS EM AMBIENTES DE ÁREA MAIOR QUE 5 M² NA ALTURA INTEIRA DAS PAREDES. AF_06/2014	m²	179,34	R\$ 57,82	R\$ 57,24	R\$ 70,34	R\$ 12.614,78
9.1.3	3	COTAÇÃO	CANTONEIRA DE ALUMÍNIO 2X2, PARA PROTEÇÃO DE QUINA DE PAREDE	M	380,00	R\$ 1,76	R\$ 1,76	R\$ 2,16	R\$ 820,80
10			REVESTIMENTO DE PISO						R\$ 604.157,37
10.1	98561	SINAPI	IMPERMEABILIZAÇÃO DE PAREDES COM ARGAMASSA DE CIMENTO E AREIA, COM ADITIVO IMPERMEABILIZANTE, E = 2CM. AF_06/2018	m²	556,34	R\$ 42,29	R\$ 41,87	R\$ 51,45	R\$ 28.623,69
10.2	87246	SINAPI	REVESTIMENTO CERÂMICO PARA PISO COM PLACAS TIPO ESMALTADA EXTRA DE DIMENSÕES 35x35 CM APLICADA EM AMBIENTES DE ÁREA MENOR QUE 5 M2. AF_06/2014	m²	5,68	R\$ 56,56	R\$ 55,99	R\$ 68,80	R\$ 390,78

10.3	87247	SINAPI	REVESTIMENTO CERÂMICO PARA PISO COM PLACAS TIPO ESMALTADA EXTRA DE DIMENSÕES 35X35 CM APLICADA EM AMBIENTES DE ÁREA ENTRE 5 M2 E 10 M2. AF_06/2014	m²	22,49	R\$ 49,53	R\$ 49,03	R\$ 60,25	R\$ 1.355,02
10.4	87248	SINAPI	REVESTIMENTO CERÂMICO PARA PISO COM PLACAS TIPO ESMALTADA EXTRA DE DIMENSÕES 35X35 CM APLICADA EM AMBIENTES DE ÁREA MAIOR QUE 10 M2. AF_06/2014	m²	154,60	R\$ 43,75	R\$ 43,31	R\$ 53,22	R\$ 6.227,81
10.5	98695	SINAPI	SOLEIRA EM MÁRMORE, LARGURA 15 CM, ESPESSURA 2,0 CM. AF_09/2020	M	13,60	R\$ 68,30	R\$ 67,62	R\$ 83,09	R\$ 1.130,02
10.6	88648	SINAPI	RODAPÉ CERÂMICO DE 7CM DE ALTURA COM PLACAS TIPO ESMALTADA EXTRA DE DIMENSÕES 35X35CM. AF_06/2014	M	70,88	R\$ 6,65	R\$ 6,58	R\$ 8,09	R\$ 573,42
10.7	101747	SINAPI	PISO EM CONCRETO 20 MPA PREPARO MECÂNICO, ESPESSURA 7CM. AF_09/2020	m²	100,52	R\$ 71,59	R\$ 70,87	R\$ 87,09	R\$ 8.754,29
10.8	88472	SINAPI	CONTRAPISO COM ARGAMASSA AUTONIVELANTE, APLICADO SOBRE LAJE, NÃO ADERIDO, ESPESSURA 5CM. AF_07/2021	m²	182,77	R\$ 37,79	R\$ 37,41	R\$ 45,97	R\$ 8.401,94
10.9	4	COTAÇÃO	FAIXA ANTIDERRAPANTE NO PISO	M	15,20	R\$ 4,93	R\$ 4,93	R\$ 6,06	R\$ 92,11
10.10	5	COTAÇÃO	PISO SINTÉTICO FLEXÍVEL PARA USO DPOLIESPORTIVO COBERTA POR CAMADA DE RESINA DE POLIURETANO AUTO NIVELANTE COM 3MM INCLUINDO MANTA COM 7MM, ACABAMENTO FINAL COM TINTA PU BICOMPONENTE ANTI-REFLEXIVA E PINTURA DAS LINHAS DE JOGO NAS DIVERSAS MODALIDADES OFIC	m²	1349,15	R\$ 322,58	R\$ 322,58	R\$ 368,93	R\$ 497.741,91
10.11	6	COTAÇÃO	PISO SINTÉTICO PRÉ-FABRICADO COM 6MM EMBORRACHADO, PROPRIO PARA ACADEMIA, INSTALADO ACIMA DO PISO DE CONCRETO DO MEZANINO	m²	180,58	R\$ 236,53	R\$ 236,53	R\$ 270,52	R\$ 48.850,50
10.12	7	COTAÇÃO	SINAL DE ALERTA NO PISO	M	7,60	R\$ 1,70	R\$ 1,70	R\$ 2,09	R\$ 15,88
11			<b>INSTALAÇÕES SANITÁRIAS - ÁGUAS PLUVIAIS</b>						<b>R\$ 6.070,71</b>
11.1	89714	SINAPI	TUBO PVC, SERIE NORMAL, ESGOTO PREDIAL, DN 100 MM, FORNECIDO E INSTALADO EM RAMAL DE DESC	M	90,00	R\$ 33,96	R\$ 33,62	R\$ 41,31	R\$ 3.717,90
11.2	89448	SINAPI	TUBO, PVC, SOLDÁVEL, DN 40MM, INSTALADO EM PRUMADA DE ÁGUA - FORNECIMENTO E INSTALAÇÃO. AF_06/2022	M	18,00	R\$ 27,99	R\$ 15,56	R\$ 19,12	R\$ 344,16
11.3	89450	SINAPI	TUBO, PVC, SOLDÁVEL, DN 60MM, INSTALADO EM PRUMADA DE ÁGUA - FORNECIMENTO E INSTALAÇÃO. AF_06/2022	M	24,00	R\$ 63,49	R\$ 27,57	R\$ 33,88	R\$ 813,12
11.4	89452	SINAPI	TUBO, PVC, SOLDÁVEL, DN 85MM, INSTALADO EM PRUMADA DE ÁGUA - FORNECIMENTO E INSTALAÇÃO. AF_06/2022	M	21,00	R\$ 46,80	R\$ 46,33	R\$ 56,93	R\$ 1.195,53
12			<b>INSTALAÇÕES SANITÁRIAS - INCÊNDIO</b>						<b>R\$ 10.771,17</b>
12.1	89451	SINAPI	TUBO, PVC, SOLDÁVEL, DN 75MM, INSTALADO EM PRUMADA DE ÁGUA - FORNECIMENTO E INSTALAÇÃO. AF_06/2022	M	66,00	R\$ 98,81	R\$ 97,82	R\$ 120,20	R\$ 7.933,20
12.2	89452	SINAPI	TUBO, PVC, SOLDÁVEL, DN 85MM, INSTALADO EM PRUMADA DE ÁGUA - FORNECIMENTO E INSTALAÇÃO. AF_06/2022	M	45,00	R\$ 46,80	R\$ 46,33	R\$ 56,93	R\$ 2.561,85
12.3	103019	SINAPI	REGISTRO OU VÁLVULA GLOBO ANGULAR EM LATÃO, PARA HIDRANTES EM INSTALAÇÃO PREDIAL DE INCÊNDIO, 45 GRAUS, 2 1/2" - FORNECIMENTO E INSTALAÇÃO. AF_08/2021	UN	1,00	R\$ 226,98	R\$ 224,71	R\$ 276,12	R\$ 276,12
13			<b>GINÁSIO - INSTALAÇÕES HIDR ESGOTO</b>						<b>R\$ 35.702,42</b>
13.1	8	COTAÇÃO	FUNIL EM CHAPA GALVANIZADA N20, DIAM 200X150 MM, INCLUSIVE FIXAÇÃO E VEDAÇÕES	PÇ	16,00	R\$ 269,20	R\$ 269,20	R\$ 330,79	R\$ 5.292,64
13.2	9	COTAÇÃO	RALO SIFONADO DE PVC 150 MMX75MMX50MM, INCLUINDO GRELHA DE AÇO INOX ARTICULADA COM VEDAÇÃO	PÇ	15,00	R\$ 20,81	R\$ 20,81	R\$ 25,57	R\$ 383,55
13.3	10	COTAÇÃO	SISTEMA DE AQUECIMENTO SOLAR COMPLETO, INCLUINDO RESERVATORIO, PLACAS SOLARES, BOMBA DE RECIRCULAÇÃO, REGISTROS, VALVULAS DE BLOQUEIO, VALVULAS DE SEGURANÇA	CJ	1,00	R\$ 16.821,64	R\$ 16.821,64	R\$ 20.670,43	R\$ 20.670,43
13.4	97902	SINAPI	CAIXA ENTERRADA HIDRÁULICA RETANGULAR EM ALVENARIA COM TIJOLOS CERÂMICOS MACIÇOS, DIMENSÕES INTERNAS: 0,6X0,6X0,6 M PARA REDE DE ESGOTO. AF_12/2020	UN	12,00	R\$ 509,36	R\$ 504,27	R\$ 619,65	R\$ 7.435,80
14			<b>GINÁSIO - INSTALAÇÕES HIDR AGUA FRIA</b>						<b>R\$ 6.612,38</b>



CNPJ:19.535.313.0001-72  
E-mail: Atlas.Engenharia@outlook.com  
Situada Rua Mariano Santana, N° 250, Bairro Parque Santana,  
CEP: 48700-000, Serrinha - Bahia

14.1	89402	SINAPI	TUBO, PVC, SOLDÁVEL, DN 25MM, INSTALADO EM RAMAL DE DISTRIBUIÇÃO DE ÁGUA - FORNECIMENTO E INSTALAÇÃO. AF_06/2022	M	3,00	R\$ 11,28	R\$ 11,17	R\$ 13,73	R\$ 41,19
14.2	103978	SINAPI	TUBO, PVC, SOLDÁVEL, DN 40MM, INSTALADO EM RAMAL DE DISTRIBUIÇÃO DE ÁGUA - FORNECIMENTO E INSTALAÇÃO. AF_06/2022	M	3,00	R\$ 36,51	R\$ 25,44	R\$ 31,26	R\$ 93,78
14.3	103979	SINAPI	TUBO, PVC, SOLDÁVEL, DN 50MM, INSTALADO EM RAMAL DE DISTRIBUIÇÃO DE ÁGUA - FORNECIMENTO E INSTALAÇÃO. AF_06/2022	M	6,00	R\$ 26,46	R\$ 26,20	R\$ 32,19	R\$ 193,14
14.4	89450	SINAPI	TUBO, PVC, SOLDÁVEL, DN 60MM, INSTALADO EM PRUMADA DE ÁGUA - FORNECIMENTO E INSTALAÇÃO. AF_06/2022	M	29,00	R\$ 63,49	R\$ 27,57	R\$ 33,88	R\$ 982,52
14.5	94654	SINAPI	TUBO, PVC, SOLDÁVEL, DN 85 MM, INSTALADO EM RESERVAÇÃO DE ÁGUA DE EDIFICAÇÃO QUE POSSUA RESERVATÓRIO DE FIBRA/FIBROCIMENTO FORNECIMENTO E INSTALAÇÃO. AF_06/2016	M	10,00	R\$ 63,18	R\$ 62,55	R\$ 76,86	R\$ 768,60
14.6	102607	SINAPI	CAIXA D'ÁGUA EM POLIETILENO, 1000 LITROS - FORNECIMENTO E INSTALAÇÃO. AF_06/2021	UN	2,00	R\$ 379,40	R\$ 375,61	R\$ 461,55	R\$ 923,10
14.7	89987	SINAPI	REGISTRO DE GAVETA BRUTO, LATÃO, ROSCÁVEL, 3/4", COM ACABAMENTO E CANOPLA CROMADOS - FORNECIMENTO E INSTALAÇÃO. AF_08/2021	UN	20,00	R\$ 85,68	R\$ 84,82	R\$ 104,23	R\$ 2.084,60
14.8	94793	SINAPI	REGISTRO DE GAVETA BRUTO, LATÃO, ROSCÁVEL, 1 1/4", COM ACABAMENTO E CANOPLA CROMADOS - FORNECIMENTO E INSTALAÇÃO. AF_08/2021	UN	1,00	R\$ 143,09	R\$ 141,66	R\$ 174,07	R\$ 174,07
14.9	89986	SINAPI	REGISTRO DE GAVETA BRUTO, LATÃO, ROSCÁVEL, 1/2", COM ACABAMENTO E CANOPLA CROMADOS - FORNECIMENTO E INSTALAÇÃO. AF_08/2021	UN	3,00	R\$ 75,37	R\$ 74,62	R\$ 91,69	R\$ 275,07
14.10	94792	SINAPI	REGISTRO DE GAVETA BRUTO, LATÃO, ROSCÁVEL, 1", COM ACABAMENTO E CANOPLA CROMADOS - FORNECIMENTO E INSTALAÇÃO. AF_08/2021	UN	2,00	R\$ 104,40	R\$ 103,36	R\$ 127,01	R\$ 254,02
14.11	94499	SINAPI	REGISTRO DE GAVETA BRUTO, LATÃO, ROSCÁVEL, 2 1/2" - FORNECIMENTO E INSTALAÇÃO. AF_08/2021	UN	1,00	R\$ 264,42	R\$ 261,78	R\$ 321,68	R\$ 321,68
14.12	94498	SINAPI	REGISTRO DE GAVETA BRUTO, LATÃO, ROSCÁVEL, 2" - FORNECIMENTO E INSTALAÇÃO. AF_08/2021	UN	1,00	R\$ 132,81	R\$ 131,48	R\$ 161,56	R\$ 161,56
14.13	94495	SINAPI	REGISTRO DE GAVETA BRUTO, LATÃO, ROSCÁVEL, 1" - FORNECIMENTO E INSTALAÇÃO. AF_08/2021	UN	5,00	R\$ 55,74	R\$ 55,18	R\$ 67,81	R\$ 339,05
15			<b>GINÁSIO - INSTALAÇÕES HIDR ÁGUA QUENTE</b>						<b>R\$ 3.316,06</b>
15.1	12743	SINAPI	TUBO DE COBRÉ CLASSE "E", DN = 22 MM, PARA INSTALACAO HIDRAULICA PREDIAL	M	14,00	R\$ 45,67	R\$ 45,21	R\$ 55,55	R\$ 777,70
15.2	12744	SINAPI	TUBO DE COBRÉ CLASSE "E", DN = 28 MM, PARA INSTALACAO HIDRAULICA PREDIAL	M	36,00	R\$ 57,96	R\$ 57,38	R\$ 70,51	R\$ 2.538,36
16			<b>GINÁSIO - INSTALAÇÕES HIDR INCÊNDIO</b>						<b>R\$ 12.838,42</b>
16.1	96765	SINAPI	ABRIGO PARA HIDRANTE, 90X60X17CM, COM REGISTRO GLOBO ANGULAR 45 GRAUS 2 1/2", ADAPTADOR STORZ 2 1/2", MANGUEIRA DE INCÊNDIO 20M, REDUÇÃO 2 1/2" X 1 1/2" E ESGUICHO EM LATÃO 1 1/2" - FORNECIMENTO E INSTALAÇÃO. AF_10/2020	UN	5,00	R\$ 1.459,35	R\$ 1.444,76	R\$ 1.775,32	R\$ 8.876,60
16.2	101907	SINAPI	EXTINTOR DE INCÊNDIO PORTÁTIL COM CARGA DE CO2 DE 6 KG, CLASSE BC - FORNECIMENTO E INSTALAÇÃO. AF_10/2020_PE	UN	3,00	R\$ 694,80	R\$ 687,85	R\$ 845,23	R\$ 2.535,69
16.3	101905	SINAPI	EXTINTOR DE INCÊNDIO PORTÁTIL COM CARGA DE ÁGUA PRESSURIZADA DE 10 L, CLASSE A - FORNECIMENTO E INSTALAÇÃO. AF_10/2020_PE	UN	2,00	R\$ 217,62	R\$ 215,44	R\$ 264,73	R\$ 529,46
16.4	101909	SINAPI	EXTINTOR DE INCÊNDIO PORTÁTIL COM CARGA DE PQS DE 6 KG, CLASSE BC - FORNECIMENTO E INSTALAÇÃO. AF_10/2020_PE	UN	3,00	R\$ 245,70	R\$ 243,24	R\$ 298,89	R\$ 896,67
17			<b>GINÁSIO - INSTALAÇÕES HIDR AGUAS PLUVIAIS</b>						<b>R\$ 5.452,92</b>
17.1	89714	SINAPI	TUBO PVC, SERIE NORMAL, ESGOTO PREDIAL, DN 100 MM, FORNECIDO E INSTALADO EM RAMAL DE DESCARGA OU RAMAL DE ESGOTO SANITÁRIO. AF_08/2022	M	132,00	R\$ 33,96	R\$ 33,62	R\$ 41,31	R\$ 5.452,92
18			<b>TORRE DE CAIXA D'AGUA</b>						<b>R\$ 9.711,02</b>
18.1	94797	SINAPI	TORNEIRA DE BOIA PARA CAIXA D'ÁGUA, ROSCÁVEL, 1" - FORNECIMENTO E INSTALAÇÃO. AF_08/2021	UN	4,00	R\$ 70,99	R\$ 70,28	R\$ 86,36	R\$ 345,44



CNPJ:19.535.313.0001-72  
E-mail: Atlas.Engenharia@outlook.com  
Situada Rua Mariano Santana, N° 250, Bairro Parque Santana,  
CEP: 48700-000, Serrinha - Bahia

18.2	10414	SINAPI	VALVULA DE RETENCAO VERTICAL, DE BRONZE (PN-16), 3", 200 PSI, EXTREMIDADES COM ROSCA	UN	1,00	R\$ 337,95	R\$ 334,57	R\$ 411,12	R\$ 411,12
18.3	94500	SINAPI	REGISTRO DE GAVETA BRUTO, LATÃO, ROSCÁVEL, 3" - FORNECIMENTO E INSTALAÇÃO. AF_08/2021	UN	4,00	R\$ 320,95	R\$ 317,74	R\$ 390,44	R\$ 1.561,76
18.4	94499	SINAPI	REGISTRO DE GAVETA BRUTO, LATÃO, ROSCÁVEL, 2 1/2" - FORNECIMENTO E INSTALAÇÃO. AF_08/2021	UN	4,00	R\$ 264,42	R\$ 261,78	R\$ 321,68	R\$ 1.286,72
18.5	94496	SINAPI	REGISTRO DE GAVETA BRUTO, LATÃO, ROSCÁVEL, 1 1/4" - FORNECIMENTO E INSTALAÇÃO. AF_08/2021	UN	2,00	R\$ 75,94	R\$ 75,18	R\$ 92,38	R\$ 184,76
10.4	11	COTAÇÃO	CONJUNTO MOTO BOMBA PARA RECALQUE DE AGUA, VAZAO 18 M3/H, PRESSÃO 39 MCA, POTÊNCIA 0,75 CV, CONFORME PROJETO E MEMORIAL DESCRITIVO (FORNECIMENTO E INSTALAÇÃO)		1,00	R\$ 2.392,88	R\$ 2.392,88	R\$ 2.940,37	R\$ 2.940,37
10.5	12	COTAÇÃO	CONJUNTO MOTO BOMBA PARA RECALQUE DE AGUA, VAZAO 3M3/H, PRESSÃO 20 MCA, POTÊNCIA 0,75 CV, CONFORME PROJETO E MEMORIAL DESCRITIVO (FORNECIMENTO E INSTALAÇÃO)		1,00	R\$ 1.175,50	R\$ 1.175,50	R\$ 1.444,45	R\$ 1.444,45
10.6	13	COTAÇÃO	FLANGES FºGº PARA CAIXA D'AGUA DIAM 1"		2,00	R\$ 51,86	R\$ 51,86	R\$ 63,73	R\$ 127,46
10.7	14	COTAÇÃO	FLANGES FºGº PARA CAIXA D'AGUA DIAM 1 1/2"		2,00	R\$ 77,48	R\$ 77,48	R\$ 95,21	R\$ 190,42
10.8	15	COTAÇÃO	FLANGES FºGº PARA CAIXA D'AGUA DIAM 1 1/4"		4,00	R\$ 66,95	R\$ 66,95	R\$ 82,27	R\$ 329,08
10.9	16	COTAÇÃO	JUNTA DE EXPANSÃO DE BORRACHA COM DIRECIONAMENTO AXIAL TIPO JEBTU DIAM 1 1/2, COM UNIÃO ROSCADA		2,00	R\$ 361,91	R\$ 361,91	R\$ 444,72	R\$ 889,44
19			<b>RESERVATÓRIO EXTERNO METÁLICO ÁGUA POTÁVEL - 20</b>						<b>R\$ 56.247,76</b>
19.1	94650	SINAPI	TUBO, PVC, SOLDÁVEL, DN 40 MM, INSTALADO EM RESERVAÇÃO DE ÁGUA DE EDIFICAÇÃO QUE POSSUA RESERVATÓRIO DE FIBRA/FIBROCIMENTO FORNECIMENTO E INSTALAÇÃO. AF_06/2016	M	24,00	R\$ 34,39	R\$ 23,36	R\$ 28,70	R\$ 688,80
19.2	94651	SINAPI	TUBO, PVC, SOLDÁVEL, DN 50 MM, INSTALADO EM RESERVAÇÃO DE ÁGUA DE EDIFICAÇÃO QUE POSSUA RESERVATÓRIO DE FIBRA/FIBROCIMENTO FORNECIMENTO E INSTALAÇÃO. AF_06/2016	M	27,00	R\$ 22,70	R\$ 22,47	R\$ 27,61	R\$ 745,47
19.3	92899	SINAPI	UNIÃO, EM FERRO GALVANIZADO, CONEXÃO ROSQUEADA, DN 32 (1 1/4"), INSTALADO EM REDE DE ALIMENTAÇÃO PARA SPRINKLER - FORNECIMENTO E INSTALAÇÃO. AF_10/2020	UN	2,00	R\$ 59,46	R\$ 58,87	R\$ 72,34	R\$ 144,68
19.4	92902	SINAPI	UNIÃO, EM FERRO GALVANIZADO, CONEXÃO ROSQUEADA, DN 65 (2 1/2"), INSTALADO EM REDE DE ALIMENTAÇÃO PARA SPRINKLER - FORNECIMENTO E INSTALAÇÃO. AF_10/2020	UN	2,00	R\$ 155,25	R\$ 153,70	R\$ 188,87	R\$ 377,74
19.5	11765	SINAPI	TORNEIRA DE BOIA VAZAO TOTAL PARA CAIXA D'AGUA, AGUA FRIA, BITOLA 1", COM HASTE E TORNEIRA METALICOS E BALAO PLASTICO	UN	2,00	R\$ 67,91	R\$ 67,23	R\$ 82,61	R\$ 165,22
19.6	99630	SINAPI	VÁLVULA DE RETENÇÃO VERTICAL, DE BRONZE, ROSCÁVEL, 1 1/4" - FORNECIMENTO E INSTALAÇÃO. AF_08/2021	UN	2,00	R\$ 100,92	R\$ 99,91	R\$ 122,77	R\$ 245,54
19.7	6028	SINAPI	REGISTRO GAVETA BRUTO EM LATAO FORJADO, BITOLA 2 " (REF 1509)	UN	2,00	R\$ 117,86	R\$ 116,68	R\$ 143,38	R\$ 286,76
19.8	6010	SINAPI	REGISTRO GAVETA BRUTO EM LATAO FORJADO, BITOLA 1 1/2 " (REF 1509)	UN	4,00	R\$ 84,61	R\$ 83,76	R\$ 102,92	R\$ 411,68
19.9	6017	SINAPI	REGISTRO GAVETA BRUTO EM LATAO FORJADO, BITOLA 1 1/4 " (REF 1509)	UN	4,00	R\$ 67,02	R\$ 66,35	R\$ 81,53	R\$ 326,12
19.10	6019	SINAPI	REGISTRO GAVETA BRUTO EM LATAO FORJADO, BITOLA 1 " (REF 1509)	UN	2,00	R\$ 49,18	R\$ 48,69	R\$ 59,83	R\$ 119,66
19.11	17	COTAÇÃO	CONJUNTO MOTO BOMBA PARA RECALQUE DE AGUA, VAZAO 16 M3/H, PRESSÃO 20 MCA, POTENCIA 3 CV, CONFORME PROJETO E MEMORIAL DESCRITIVO (FORNECIMENTO E INSTALAÇÃO)	UN	2,00	R\$ 1.420,77	R\$ 1.420,77	R\$ 1.745,84	R\$ 3.491,68
19.12	18	COTAÇÃO	RESERVATÓRIO TUBULAR METÁLICO CAPACIDADE 20.000 LITROS	UN	1,00	R\$ 40.075,20	R\$ 40.075,20	R\$ 49.244,41	R\$ 49.244,41
20			<b>LOUÇAS E METAIS</b>						<b>R\$ 41.862,69</b>
20.1	11186	SINAPI	ESPELHO CRISTAL E = 4 MM	m²	12,84	R\$ 722,36	R\$ 715,14	R\$ 878,76	R\$ 11.283,28
20.2	100859	SINAPI	MICTÓRIO SIFONADO LOUÇA BRANCA PARA ENTRADA DE ÁGUA EMBUTIDA PADRÃO ALTO ▯ FORNECIMENTO E INSTALAÇÃO. AF_01/2020	UN	2,00	R\$ 854,02	R\$ 845,48	R\$ 1.038,93	R\$ 2.077,86
20.3	86905	SINAPI	APARELHO MISTURADOR DE MESA PARA LAVATÓRIO, PADRÃO MÉDIO - FORNECIMENTO E INSTALAÇÃO. AF_01/2020	UN	14,00	R\$ 339,64	R\$ 336,24	R\$ 413,17	R\$ 5.784,38

20.4	86906	SINAPI	TORNEIRA CROMADA DE MESA, 1/2DU 3/4DPARA LAVATÓRIO, PADRÃO POPULAR - FORNECIMENTO E INSTALAÇÃO. AF_01/2020	UN	1,00	R\$ 109,17	R\$ 66,86	R\$ 82,16	R\$ 82,16
20.5	86914	SINAPI	TORNEIRA CROMADA 1/2DU 3/4DPARA TANQUE, PADRÃO MÉDIO - FORNECIMENTO E INSTALAÇÃO. AF_01/2020	UN	5,00	R\$ 82,70	R\$ 81,87	R\$ 100,60	R\$ 503,00
20.6	86932	SINAPI	VASO SANITÁRIO SIFONADO COM CAIXA ACOPLADA LOUÇA BRANCA - PADRÃO MÉDIO, INCLUSO ENGATE FLEXÍVEL EM METAL CROMADO, 1/2 X 40CM - FORNECIMENTO E INSTALAÇÃO. AF_01/2020	UN	10,00	R\$ 455,80	R\$ 451,24	R\$ 554,48	R\$ 5.544,80
20.7	86943	SINAPI	LAVATÓRIO LOUÇA BRANCA SUSPENSO, 29,5 X 39CM OU EQUIVALENTE, PADRÃO POPULAR, INCLUSO SIFÃO FLEXÍVEL EM PVC, VÁLVULA E ENGATE FLEXÍVEL 30CM EM PLÁSTICO E TORNEIRA CROMADA DE MESA, PADRÃO POPULAR - FORNECIMENTO E INSTALAÇÃO. AF_01/2020	UN	2,00	R\$ 221,56	R\$ 219,34	R\$ 269,52	R\$ 539,04
20.8	95547	SINAPI	SABONETEIRA PLÁSTICA TIPO DISPENSER PARA SABONETE LÍQUIDO COM RESERVATÓRIO 800 A 1500 ML, INCLUSO FIXAÇÃO. AF_01/2020	UN	26,00	R\$ 69,50	R\$ 68,81	R\$ 84,55	R\$ 2.198,30
20.9	99635	SINAPI	VÁLVULA DE DESCARGA METÁLICA, BASE 1 1/2", ACABAMENTO METÁLICO CROMADO - FORNECIMENTO E INSTALAÇÃO. AF_08/2021	UN	4,00	R\$ 319,12	R\$ 315,93	R\$ 388,21	R\$ 1.552,84
20.10	19	COTAÇÃO	ASSENTO SANITÁRIO COM ABERTURA FRONTAL - ALTURA 44 CM, ALTURA MÁXIMA COM O ASSENTO DE 46 CM, CONFORME NBR 9050	UN	4,00	R\$ 655,73	R\$ 655,73	R\$ 805,76	R\$ 3.223,04
20.11	20	COTAÇÃO	BACIA LINHA CONFORTO CODIGO P510 - DECA OU SIMILAR, COR BRANCO GELO - MATERIAL CERÂMICA ESMALTADA	UN	4,00	R\$ 421,82	R\$ 421,82	R\$ 518,33	R\$ 2.073,32
20.12	21	COTAÇÃO	BANCO DE APOIO ARTICULADO ACESSÍVEL CONFORME NBR 9050	UN	1,45	R\$ 777,53	R\$ 777,53	R\$ 955,43	R\$ 1.385,37
20.13	23	COTAÇÃO	BARRA DE APOIO DECA LINHA CONFORTO COD 2310 EBR 80 CM	UN	4,00	R\$ 124,77	R\$ 124,77	R\$ 153,32	R\$ 613,28
20.14	24	COTAÇÃO	CHUVEIRO COM TUBO CROMADO - REF DECA SPOT 1973C OU SIMILAR	UN	10,00	R\$ 135,45	R\$ 135,45	R\$ 166,44	R\$ 1.664,40
20.15	25	COTAÇÃO	CUBA EM AÇO MAXI RETANGULAR DE EMBUTIR (REF TRAMONTINA OU EQUIVALENTE) EM AÇO INOX, 50X40X240 MM (INCLUSIVO ENGATE E SIFÃO) - FORNECIMENTO E INSTALAÇÃO	UN	1,00	R\$ 361,07	R\$ 361,07	R\$ 443,68	R\$ 443,68
20.16	26	COTAÇÃO	CUBA UNIVERSAL PARA EMBUTIR, OVAL (REF DECA CODIGO L37 OU SIMILAR) COR BRANCO GELO (INCLUSIVO VÁLVULA, ENGATE, SIFÃO)	UN	12,00	R\$ 53,09	R\$ 53,09	R\$ 65,24	R\$ 782,88
20.17	27	COTAÇÃO	DISPENSER PARA PAPEL HIGIÊNICO ROLÃO LALELA, COD 30180235, NA COR BRANCA	UN	14,00	R\$ 50,39	R\$ 50,39	R\$ 61,92	R\$ 866,88
20.18	28	COTAÇÃO	DISPENSER PARA PAPEL TOALHA INTERFOLHADA LALELA, COD 30180225, NA COR BRANCA	UN	8,00	R\$ 50,39	R\$ 50,39	R\$ 61,92	R\$ 495,36
20.19	29	COTAÇÃO	LAVATÓRIO DE CANTO LINHA IZY REF L101 DECA OU SIMILAR - ALTURA FINAL DE 78 A 80 CM DO PISO ACABADO, CONFORME NBR 9050. COR BRANCO GELO - MATERIAL CERÂMICA ESMALTADA	UN	2,00	R\$ 97,06	R\$ 97,06	R\$ 119,27	R\$ 238,54
20.20	30	COTAÇÃO	TORNEIRA CROMADA C/ ALAVANCA P/ PNE APROVADA PELA NBR 9050, PRESSMATIC OU EQUIVALENTE - FORNECIMENTO E INSTALAÇÃO	UN	2,00	R\$ 207,63	R\$ 207,63	R\$ 255,14	R\$ 510,28
21			<b>ELÉTRICA - LUMINÁRIAS E TOMADAS</b>						<b>R\$ 136.347,27</b>
21.1	101564	SINAPI	CABO DE COBRE FLEXÍVEL ISOLADO, 50 MM², 0,6/1,0 KV, PARA REDE AÉREA DE DISTRIBUIÇÃO DE ENERGIA ELÉTRICA DE BAIXA TENSÃO - FORNECIMENTO E INSTALAÇÃO. AF_07/2020	M	4,00	R\$ 43,46	R\$ 43,03	R\$ 52,88	R\$ 211,52
21.2	91981	SINAPI	INTERRUPTOR BIPOLAR (1 MÓDULO), 10A/250V, INCLUINDO SUPORTE E PLACA - FORNECIMENTO E INSTALAÇÃO. AF_09/2017	UN	17,00	R\$ 36,74	R\$ 36,37	R\$ 44,69	R\$ 759,73
21.3	92009	SINAPI	TOMADA BAIXA DE EMBUTIR (2 MÓDULOS), 2P+T 20 A, INCLUINDO SUPORTE E PLACA - FORNECIMENTO E INSTALAÇÃO. AF_12/2015	UN	88,00	R\$ 39,18	R\$ 38,79	R\$ 47,67	R\$ 4.194,96
21.4	38769	SINAPI	LUMINÁRIA ARANDELA TIPO MEIA-LUA COM VIDRO FOSCO 30 X 15° CM, PARA 1 LAMPADA, BASE E27, POTÊNCIA MÁXIMA 40/60 W (NAO INCLUI LAMPADA)	UN	3,00	R\$ 62,21	R\$ 61,59	R\$ 75,68	R\$ 227,04
21.5	31	COTAÇÃO	BOTOEIRA DE ACIONAMENTO DO ALARME DE INCENDIO INSTALADO EM CAIXA 4X2 EMBUTIDA EM ALVENARIA	UN	4,00	R\$ 245,96	R\$ 245,96	R\$ 302,24	R\$ 1.208,96



**atlas**  
Empreendimentos e Serviços

CNPJ:19.535.313.0001-72

E-mail: Atlas.Engenharia@outlook.com

Situada Rua Mariano Santana, N° 250, Bairro Parque Santana,  
CEP: 48700-000, Serinha - Bahia

21.6	32	COTAÇÃO	BOTOEIRA LIGA E DESLIGA BOMBA DE INCENDIO INSTALADO EM CAIXA 4X2 EMBUTIDA EM ALVENARIA	UN	4,00	R\$ 234,87	R\$ 234,87	R\$ 288,61	R\$ 1.154,44
21.7	33	COTAÇÃO	CAIXA COM TOMADA PADRÃO BRASILEIRO PARA PERFILADO	UN	39,00	R\$ 2,53	R\$ 2,53	R\$ 3,11	R\$ 121,29
21.8	34	COTAÇÃO	CONTROLE REMOTO DE ALARME DE EMERGENCIA PARA PNE COM RADIO FREQUENCIA	UN	2,00	R\$ 1.096,23	R\$ 1.096,23	R\$ 1.347,05	R\$ 2.694,10
21.9	35	COTAÇÃO	CONTROLE REMOTO DE ALARME DE EMERGENCIA PARA PNE	UN	6,00	R\$ 154,04	R\$ 154,04	R\$ 189,28	R\$ 1.135,68
21.10	36	COTAÇÃO	CURVA 90 EXTERNA PARA ELETROCALHA 100X50MM	UN	1,00	R\$ 9,18	R\$ 9,18	R\$ 11,28	R\$ 11,28
21.11	37	COTAÇÃO	ELETROCALHA GALVANIZADA 100X50 MM COM TAMPA	M	42,00	R\$ 36,62	R\$ 36,62	R\$ 45,00	R\$ 1.890,00
21.12	38	COTAÇÃO	ENTRADA SIMPLIFICADA PADRÃO CPFL COM POSTE DE 11M COM CAIXA DE MEDIÇÃO E CAIXA PARA CHAVE GERAL DISJUNTOR 600A COM ALIMENTADOR 2X3F+N 240MM CONFORME PROJETO	UN	1,00	R\$ 40.099,58	R\$ 40.099,58	R\$ 49.274,36	R\$ 49.274,36
21.13	39	COTAÇÃO	GANCHO LONGO PARA LUMINÁRIA EM PERFILADO	UN	380,00	R\$ 2,53	R\$ 2,53	R\$ 3,11	R\$ 1.181,80
21.14	40	COTAÇÃO	LUMINÁRIA DE EMERGENCIA TIPO BLOCO AUTONOMO PARA BALIZAMENTO 2X9W/220V	UN	4,00	R\$ 72,91	R\$ 72,91	R\$ 89,59	R\$ 358,36
21.15	97586	SINAPI	LUMINÁRIA TIPO CALHA, DE SOBREPOR, COM 2 LÂMPADAS TUBULARES FLUORESCENTES DE 36 W, COM REATOR DE PARTIDA RÁPIDA - FORNECIMENTO E INSTALAÇÃO. AF_02/2020	UN	45,00	R\$ 160,36	R\$ 105,66	R\$ 129,84	R\$ 5.842,80
21.16	101666	SINAPI	REFLETOR RETANGULAR FECHADO, COM LÂMPADA VAPOR METÁLICO 400 W - FORNECIMENTO E INSTALAÇÃO. AF_08/2020	UN	39,00	R\$ 396,55	R\$ 268,14	R\$ 329,49	R\$ 12.850,11
21.17	43	COTAÇÃO	FORNECIMENTO E ASSENTAMENTO DE ELETRODUTO DE PEAD CORRUGADO DIAM 1"	M	18,00	R\$ 2,57	R\$ 2,57	R\$ 3,16	R\$ 56,88
21.18	44	COTAÇÃO	FORNECIMENTO E ASSENTAMENTO DE ELETRODUTO DE PEAD CORRUGADO DIAM 2"	M	110,00	R\$ 7,96	R\$ 7,96	R\$ 9,78	R\$ 1.075,80
21.19	45	COTAÇÃO	PERFILADO GALVANIZADO LISO 38X38 MM COM TAMPA	M	228,00	R\$ 17,12	R\$ 17,12	R\$ 21,04	R\$ 4.797,12
21.20	46	COTAÇÃO	PLOG FEMEA 2P+T - 10A/250V	UN	39,00	R\$ 11,90	R\$ 11,90	R\$ 14,62	R\$ 570,18
21.21	47	COTAÇÃO	PLOG MACHO 2P+T - 10A/250V	UN	39,00	R\$ 5,08	R\$ 5,08	R\$ 6,24	R\$ 243,36
21.22	48	COTAÇÃO	QDF-BR (CONFORME DIAGRAMA ESPECIFICADO EM PRJETO)	UN	1,00	R\$ 2.373,90	R\$ 2.373,90	R\$ 2.917,05	R\$ 2.917,05
21.23	49	COTAÇÃO	QDF-BR (CONFORME DIAGRAMA ESPECIFICADO EM PRJETO)	UN	1,00	R\$ 2.618,12	R\$ 2.618,12	R\$ 3.217,15	R\$ 3.217,15
21.24	50	COTAÇÃO	QDL-1 (CONFORME DIAGRAMA ESPECIFICADO EM PRJETO)	UN	1,00	R\$ 1.495,14	R\$ 1.495,14	R\$ 1.837,23	R\$ 1.837,23
21.25	51	COTAÇÃO	QF - CHUVEIRO (CONFORME DIAGRAMA ESPECIFICADO EM PRJETO)	UN	1,00	R\$ 4.099,15	R\$ 4.099,15	R\$ 5.037,04	R\$ 5.037,04
21.26	52	COTAÇÃO	QGBT (CONFORME DIAGRAMA ESPECIFICADO EM PRJETO)	UN	1,00	R\$ 17.874,82	R\$ 17.874,82	R\$ 21.964,58	R\$ 21.964,58
21.27	53	COTAÇÃO	QL- ACAD (CONFORME DIAGRAMA ESPECIFICADO EM PRJETO)	UN	1,00	R\$ 3.904,67	R\$ 3.904,67	R\$ 4.798,06	R\$ 4.798,06
21.28	54	COTAÇÃO	QL- QUADRA (CONFORME DIAGRAMA ESPECIFICADO EM PRJETO)	UN	1,00	R\$ 2.689,88	R\$ 2.689,88	R\$ 3.305,32	R\$ 3.305,32
21.29	55	COTAÇÃO	SIRENE DE ALARME DE INCENDIO	UN	4,00	R\$ 125,92	R\$ 125,92	R\$ 154,73	R\$ 618,92
21.30	56	COTAÇÃO	SOLDA EXOTÉRMICA TIPO HCL-5/8", 50 E SEUS ACESSÓRIOS	UN	73,00	R\$ 19,98	R\$ 19,98	R\$ 24,55	R\$ 1.792,15
22			<b>ELÉTRICA - DUTOS E ACESSÓRIOS</b>						<b>R\$ 2.773,91</b>
22.1	21128	SINAPI	ELETRODUTO EM AÇO GALVANIZADO ELETROLITICO, LEVE, DIAMETRO 3/4", PAREDE DE 0,90 MM	M	80,00	R\$ 8,07	R\$ 7,99	R\$ 9,82	R\$ 785,60
22.2	91871	SINAPI	ELETRODUTO RÍGIDO ROSCÁVEL, PVC, DN 25 MM (3/4"), PARA CIRCUITOS TERMINAIS, INSTALADO EM PAREDE - FORNECIMENTO E INSTALAÇÃO. AF_12/2015	M	120,00	R\$ 11,64	R\$ 11,52	R\$ 14,16	R\$ 1.699,20
22.3	1873	SINAPI	CAIXA DE PASSAGEM, EM PVC, DE 4" X 4", PARA ELETRODUTO FLEXIVEL CORRUGADO	UN	5,00	R\$ 3,75	R\$ 3,71	R\$ 4,56	R\$ 22,80
22.4	1872	SINAPI	CAIXA DE PASSAGEM, EM PVC, DE 4" X 2", PARA ELETRODUTO FLEXIVEL CORRUGADO	UN	15,00	R\$ 1,89	R\$ 1,87	R\$ 2,30	R\$ 34,50
22.5	91937	SINAPI	CAIXA OCTOGONAL 3" X 3", PVC, INSTALADA EM LAJE - FORNECIMENTO E INSTALAÇÃO. AF_12/2015	UN	6,00	R\$ 9,76	R\$ 9,66	R\$ 11,87	R\$ 71,22
22.6	100556	SINAPI	CAIXA DE PASSAGEM PARA TELEFONE 15X15X10CM (SOBREPOR), FORNECIMENTO E INSTALACAO. AF_11/2019	UN	1,00	R\$ 37,34	R\$ 36,97	R\$ 45,43	R\$ 45,43
22.7	96842	SINAPI	JOELHO 90 GRAUS, ROSCA FÊMEA TERMINAL, METÁLICO, PARA INSTALAÇÕES EM PEX, DN 20 MM X 3/4", CONEXÃO POR ANEL DESLIZANTE (FORNECIMENTO E INSTALAÇÃO. AF_06/2015	UN	4,00	R\$ 23,67	R\$ 23,43	R\$ 28,79	R\$ 115,16
23			<b>ELÉTRICA - CABOS E BARRAMENTOS</b>						<b>R\$ 54.418,70</b>



CNPJ: 19.535.313.0001-72  
 E-mail: Atlas.Engenharia@outlook.com  
 Situada Rua Mariano Santana, N° 250, Bairro Parque Santana,  
 CEP: 48700-000, Serrinha - Bahia

23.1	91926	SINAPI	CABO DE COBRE FLEXÍVEL ISOLADO, 2,5 MM², ANTI-CHAMA 450/750 V, PARA CIRCUITOS TERMINAIS - FORNECIMENTO E INSTALAÇÃO. AF_12/2015	M	2000,00	R\$ 3,57	R\$ 3,53	R\$ 4,34	R\$ 8.680,00
23.2	101884	SINAPI	CABO DE COBRE ISOLADO, 10 MM², ANTI-CHAMA 450/750 V, INSTALADO EM ELETROCALHA OU PERFILADO - FORNECIMENTO E INSTALAÇÃO. AF_10/2020	M	280,00	R\$ 8,88	R\$ 8,79	R\$ 10,80	R\$ 3.024,00
23.3	101888	SINAPI	CABO DE COBRE ISOLADO, 25 MM², ANTI-CHAMA 450/750 V, INSTALADO EM ELETROCALHA OU PERFILADO - FORNECIMENTO E INSTALAÇÃO. AF_10/2020	M	20,00	R\$ 20,02	R\$ 19,82	R\$ 24,35	R\$ 487,00
23.4	92994	SINAPI	CABO DE COBRE FLEXÍVEL ISOLADO, 120 MM², ANTI-CHAMA 0,6/1,0 KV, PARA REDE ENTERRADA DE DISTRIBUIÇÃO DE ENERGIA ELÉTRICA - FORNECIMENTO E INSTALAÇÃO. AF_12/2021	M	200,00	R\$ 107,09	R\$ 106,02	R\$ 130,28	R\$ 26.056,00
23.5	101885	SINAPI	CABO DE COBRE ISOLADO, 10 MM², ANTI-CHAMA 0,6/1 KV, INSTALADO EM ELETROCALHA OU PERFILADO - FORNECIMENTO E INSTALAÇÃO. AF_10/2020	M	950,00	R\$ 8,47	R\$ 8,39	R\$ 10,31	R\$ 9.794,50
23.6	101563	SINAPI	CABO DE COBRE FLEXÍVEL ISOLADO, 35 MM², 0,6/1,0 KV, PARA REDE AÉREA DE DISTRIBUIÇÃO DE ENERGIA ELÉTRICA DE BAIXA TENSÃO - FORNECIMENTO E INSTALAÇÃO. AF_07/2020	M	60,00	R\$ 29,41	R\$ 29,12	R\$ 35,78	R\$ 2.146,80
23.7	101564	SINAPI	CABO DE COBRE FLEXÍVEL ISOLADO, 50 MM², 0,6/1,0 KV, PARA REDE AÉREA DE DISTRIBUIÇÃO DE ENERGIA ELÉTRICA DE BAIXA TENSÃO - FORNECIMENTO E INSTALAÇÃO. AF_07/2020	M	80,00	R\$ 43,46	R\$ 43,03	R\$ 52,88	R\$ 4.230,40
24			<b>ELÉTRICA - TELEFONE / LÓGICA / TV/ ALARME</b>						<b>R\$ 4.136,38</b>
24.1	2112B	SINAPI	ELETRODUTO EM AÇO GALVANIZADO ELETROLÍTICO, LEVE, DIAMETRO 3/4", PAREDE DE 0,90 MM	M	60,00	R\$ 8,07	R\$ 7,99	R\$ 9,82	R\$ 589,20
24.2	91871	SINAPI	ELETRODUTO RÍGIDO ROSCÁVEL, PVC, DN 25 MM (3/4"), PARA CIRCUITOS TERMINAIS, INSTALADO EM PAREDE - FORNECIMENTO E INSTALAÇÃO. AF_12/2015	M	10,00	R\$ 11,64	R\$ 11,52	R\$ 14,16	R\$ 141,60
24.3	91872	SINAPI	ELETRODUTO RÍGIDO ROSCÁVEL, PVC, DN 32 MM (1"), PARA CIRCUITOS TERMINAIS, INSTALADO EM PAREDE - FORNECIMENTO E INSTALAÇÃO. AF_12/2015	M	45,00	R\$ 15,00	R\$ 14,85	R\$ 18,25	R\$ 821,25
24.4	1872	SINAPI	CAIXA DE PASSAGEM, EM PVC, DE 4" X 2", PARA ELETRODUTO FLEXÍVEL CORRUGADO	UN	9,00	R\$ 1,89	R\$ 1,87	R\$ 2,30	R\$ 20,70
24.5	102137	SINAPI	CHAVE DE BOIA AUTOMÁTICA SUPERIOR/INFERIOR 15A/250V - FORNECIMENTO E INSTALAÇÃO. AF_12/2020	UN	12,00	R\$ 72,26	R\$ 71,54	R\$ 87,91	R\$ 1.054,92
24.6	98308	SINAPI	TOMADA PARA TELEFONE RJ11 - FORNECIMENTO E INSTALAÇÃO. AF_11/2019	UN	18,00	R\$ 23,85	R\$ 23,61	R\$ 29,01	R\$ 522,18
24.7	100562	SINAPI	QUADRO DE DISTRIBUIÇÃO PARA TELEFONE N.4, 60X60X12CM EM CHAPA METÁLICA, DE EMBUTIR, SEM ACESSÓRIOS, PADRÃO TELEBRAS, FORNECIMENTO E INSTALAÇÃO. AF_11/2019	UN	1,00	R\$ 283,64	R\$ 280,80	R\$ 345,05	R\$ 345,05
24.8	100560	SINAPI	QUADRO DE DISTRIBUIÇÃO PARA TELEFONE N.2, 20X20X12CM EM CHAPA METÁLICA, DE EMBUTIR, SEM ACESSÓRIOS, PADRÃO TELEBRAS, FORNECIMENTO E INSTALAÇÃO. AF_11/2019	UN	4,00	R\$ 101,60	R\$ 100,58	R\$ 123,59	R\$ 494,36
24.9	3442	SINAPI	COTOVELO 45 GRAUS DE FERRO GALVANIZADO, COM ROSCA BSP, DE 3/4"	UN	12,00	R\$ 10,08	R\$ 9,98	R\$ 12,26	R\$ 147,12
25			<b>ELÉTRICA - SPDA</b>						<b>R\$ 39.863,85</b>
25.1	102832	SINAPI	CONJUNTO CILINDRO E BOMBA HIDRÁULICA PARA PROTENSÃO DE MONOBARRAS PARA TIRANTES, ESFORÇO MÁXIMO DE 30 TONELADAS - MATERIAIS NA OPERAÇÃO. AF_04/2019	H	266,00	R\$ 7,26	R\$ 7,19	R\$ 8,84	R\$ 2.351,44
25.2	11854	SINAPI	CONECTOR METÁLICO TIPO PARAFUSO FENDIDO (SPLIT BOLT), PARA CABOS ATE 35 MM²	UN	40,00	R\$ 7,70	R\$ 7,62	R\$ 9,36	R\$ 374,40
25.3	863	SINAPI	CABO DE COBRE NU 35 MM² MEIO-DURO	M	510,00	R\$ 30,79	R\$ 30,48	R\$ 37,45	R\$ 19.099,50
25.4	867	SINAPI	CABO DE COBRE NU 50 MM² MEIO-DURO	M	220,00	R\$ 43,86	R\$ 43,42	R\$ 53,35	R\$ 11.737,00
25.5	3380	SINAPI	HASTE DE ATERRAMENTO EM AÇO COM 3,00 M DE COMPRIMENTO E DN = 5/8", REVESTIDA COM BAIXA CAMADA DE COBRE, COM CONECTOR TIPO GRAMPO	UN	22,00	R\$ 77,68	R\$ 76,90	R\$ 94,49	R\$ 2.078,78
25.6	41414	SINAPI	MINICAPTORES DE INSERÇÃO, EM AÇO GALVANIZADO A FOGO, H=300 MM X DN=10 MM	UN	181,00	R\$ 19,18	R\$ 18,99	R\$ 23,33	R\$ 4.222,73
26			<b>ELÉTRICA - ENTRADA E MEDIÇÃO DE ENERGIA</b>						<b>R\$ 33.250,90</b>
26.1	57	COTAÇÃO	TRANSFORMADOR DISTRIBUIÇÃO 225KVA TRIFÁSICO 60HZ CLASSE 15KV IMERSO EM ÓLEO MINERAL FORNECIMENTO E INSTALAÇÃO	UN	1,00	R\$ 27.059,65	R\$ 27.059,65	R\$ 33.250,90	R\$ 33.250,90
27			<b>SERVIÇOS COMPLEMENTARES</b>						<b>R\$ 222.049,50</b>



CNPJ: 19.535.313.0001-72  
E-mail: Atlas.Engenharia@outlook.com  
Situada Rua Mariano Santana, N° 250, Bairro Parque Santana,  
CEP: 48700-000, Serrinha - Bahia

27.1	86889	SINAPI	BANCADA DE GRANITO CINZA POLIDO, DE 1,50 X 0,60 M, PARA PIA DE COZINHA - FORNECIMENTO E INSTALAÇÃO. AF_01/2020	UN	7,00	R\$ 539,81	R\$ 534,41	R\$ 656,68	R\$ 4.596,76
27.2	58	COTAÇÃO	CAVALETE EM AÇO GALVANIZADO PARA 01". COMPLETO COM ABRIGO EM ALVENARIA E PORTILHOLA CONFORME PROJETO	CJ	1,00	R\$ 686,90	R\$ 686,90	R\$ 844,06	R\$ 844,06
27.3	59	COTAÇÃO	BEBEDOURO DA IBBL, DA INDUSTRIA BRASILEIRA DE BEBEDOUROS LTDA OU EQUIVALENTE TECNICO. TIPO PRESSÃO PARA SERVIR AGUA GELADA, MODELO BAG 40 CONJUGADO, ACABAMENTO EM AÇO INOX	UN	3,00	R\$ 1.231,80	R\$ 1.231,80	R\$ 1.513,64	R\$ 4.540,92
27.4	60	COTAÇÃO	ESTRUTURA DE BASKET MODELO NBA, OFICIAL FEDERADA COM RODAS PARA LOCOMOÇÃO ARTICULÁVEIS, COM APOIO PARA O PISO, SISTEMA HIDRÁULICO MECANICO, ELETRICO, COM ESTOFADOS PROTETORES, TABELA DE VIDRO TEMPERADO, COM AROS LEXÍVEIS COM MOLAS, BASE DE 2,20 MTS	PAR	2,00	R\$ 56.800,00	R\$ 56.800,00	R\$ 69.795,84	R\$ 139.591,68
27.5	61	COTAÇÃO	PLATAFORMA ELEVATÓRIA PPNE 140X161 CM MODELO PL200 DA MONTEÇE OU SIMILAR	UN	1,00	R\$ 51.035,94	R\$ 51.035,94	R\$ 58.369,80	R\$ 58.369,80
27.6	62	COTAÇÃO	POSTE PARA VOLEIBOL EM TUBO DE 3" COM BUCHA E CREMALHEIRA COM REDE DE CABO DE AÇO	PAR	2,00	R\$ 1.012,34	R\$ 1.012,34	R\$ 1.243,96	R\$ 2.487,92
27.7	63	COTAÇÃO	REDE DE PROTEÇÃO QUADRA COBERTA EM NYLON 100% POLIAMIDA (NYLON) MALHA 10X10 EM 02MM COR BRANCA FIXADA EM ESTRUTURA METÁLICA H=6M	M2	850,00	R\$ 5,78	R\$ 5,78	R\$ 7,10	R\$ 6.035,00
27.8	64	COTAÇÃO	TRAVE PARA FUTSAL DESMONTÁVEL EM PERFIL TUBULAR COM REQUADRO E APOIO DE SUPERFÍCIE-MONOBLOC	PAR	2,00	R\$ 943,04	R\$ 943,04	R\$ 1.158,81	R\$ 2.317,62
27.9	65	COTAÇÃO	TRAVE PARA HANDEBOL DESMONTÁVEL EM MADEIRA DE LEI QUADRADA, COM REQUADRO PARA DESCANSO PARA A REDE SEM BUCHAS, COM REDE	PAR	2,00	R\$ 1.328,83	R\$ 1.328,83	R\$ 1.632,87	R\$ 3.265,74
28			<b>COMUNICAÇÃO VISUAL</b>						<b>R\$ 6.614,29</b>
28.1	4813	SINAPI	PLACA DE OBRA (PARA CONSTRUCAO CIVIL) EM CHAPA GALVANIZADA *N. 22*, ADESIVADA, DE *2,4 X 1,2* M (SEM POSTES PARA FIXACAO)	m²	8,00	R\$ 261,00	R\$ 258,39	R\$ 317,51	R\$ 2.540,08
28.2	66	COTAÇÃO	0,15X0,15 - PICTOGRAMAS DE UTILIDADES - PLACA DE ROTA	UN	1,00	R\$ 22,42	R\$ 22,42	R\$ 27,55	R\$ 27,55
28.3	67	COTAÇÃO	0,15X0,55 -SANITÁRIO ACESSÍVEL	UN	2,00	R\$ 55,33	R\$ 55,33	R\$ 67,99	R\$ 135,98
28.4	68	COTAÇÃO	0,15X0,55 -SANITÁRIO FEMININO	UN	1,00	R\$ 55,33	R\$ 55,33	R\$ 67,99	R\$ 67,99
28.5	69	COTAÇÃO	0,15X0,55 -SANITÁRIO MASCULINO	UN	1,00	R\$ 55,33	R\$ 55,33	R\$ 67,99	R\$ 67,99
28.6	70	COTAÇÃO	0,15X0,55 -VESTIÁRIO ACESSÍVEL	UN	2,00	R\$ 55,33	R\$ 55,33	R\$ 67,99	R\$ 135,98
28.7	71	COTAÇÃO	0,15X0,55 -VESTIÁRIO FEMININO	UN	1,00	R\$ 55,33	R\$ 55,33	R\$ 67,99	R\$ 67,99
28.8	72	COTAÇÃO	0,15X0,55 -VESTIÁRIO MASCULINO	UN	1,00	R\$ 55,33	R\$ 55,33	R\$ 67,99	R\$ 67,99
28.9	73	COTAÇÃO	0,15X0,57 -NOME DA SALA	UN	7,00	R\$ 62,81	R\$ 62,81	R\$ 77,18	R\$ 540,26
28.10	74	COTAÇÃO	0,15X0,57 -SALA	UN	7,00	R\$ 62,81	R\$ 62,81	R\$ 77,18	R\$ 540,26
28.11	75	COTAÇÃO	0,15X0,72 - ACESSO RESTRITO	UN	1,00	R\$ 52,34	R\$ 52,34	R\$ 64,32	R\$ 64,32
28.12	76	COTAÇÃO	0,45X0,45 - PICTOGRAMA (ESPAÇO A) - PLACA DE PROIBIÇÃO	UN	1,00	R\$ 67,29	R\$ 67,29	R\$ 82,69	R\$ 82,69
28.13	77	COTAÇÃO	0,45X0,45 - PICTOGRAMAS (ESPAÇO A) - PLACA DE ROTA	UN	1,00	R\$ 67,29	R\$ 67,29	R\$ 82,69	R\$ 82,69
28.14	78	COTAÇÃO	0,45X0,85 - SAÍDA - PLACA DE ROTA	UN	2,00	R\$ 119,64	R\$ 119,64	R\$ 147,01	R\$ 294,02
28.15	79	COTAÇÃO	0,45X1,70 - ENTRADA	UN	2,00	R\$ 272,19	R\$ 272,19	R\$ 334,47	R\$ 668,94
28.16	80	COTAÇÃO	0,45X1,70 - SAÍDA	UN	2,00	R\$ 272,19	R\$ 272,19	R\$ 334,47	R\$ 668,94
28.17	81	COTAÇÃO	0,45X2,15 - TEXTO (PLACA DE PROIBIÇÃO)	UN	1,00	R\$ 456,23	R\$ 456,23	R\$ 560,62	R\$ 560,62
29			<b>PINTURA</b>						<b>R\$ 96.744,66</b>
29.1	68488	SINAPI	APLICAÇÃO MANUAL DE PINTURA COM TINTA LÁTEX ACRÍLICA EM TETO, DUAS DEMÃOS. AF_06/2014	m²	190,77	R\$ 14,99	R\$ 14,84	R\$ 18,24	R\$ 3.479,64





CNPJ: 19.535.313.0001-72  
E-mail: Atlas.Engenharia@outlook.com  
Situada Rua Mariano Santana, N° 250, Bairro Parque Santana,  
CEP: 48700-000, Serrinha - Bahia

29.2	88489	SINAPI	APLICAÇÃO MANUAL DE PINTURA COM TINTA LÁTEX ACRÍLICA EM PAREDES, DUAS DEMÃOS. AF_06/2014	m²	2162,08	R\$ 13,11	R\$ 12,98	R\$ 15,95	R\$ 34.485,18
29.3	88496	SINAPI	APLICAÇÃO E LIXAMENTO DE MASSA LÁTEX EM TETO. DUAS DEMÃOS. AF_06/2014	m²	270,82	R\$ 26,34	R\$ 26,08	R\$ 32,05	R\$ 8.679,78
29.4	88497	SINAPI	APLICAÇÃO E LIXAMENTO DE MASSA LÁTEX EM PAREDES, DUAS DEMÃOS. AF_06/2014	m²	2162,08	R\$ 14,35	R\$ 14,21	R\$ 17,46	R\$ 37.749,92
29.5	102505	SINAPI	PINTURA DE DEMARCAÇÃO DE QUADRA POLIESPORTIVA COM BORRACHA CLORADA, E = 5 CM, APLICAÇÃO MANUAL. AF_05/2021	M	1307,80	R\$ 6,05	R\$ 5,99	R\$ 7,36	R\$ 9.625,41
29.6	102219	SINAPI	PINTURA TINTA DE ACABAMENTO (PIGMENTADA) ESMALTE SINTÉTICO ACETINADO EM MADEIRA, 2 DEMÃOS. AF_01/2021	m²	80,01	R\$ 15,11	R\$ 14,96	R\$ 18,38	R\$ 1.470,58
29.7	102218	SINAPI	PINTURA TINTA DE ACABAMENTO (PIGMENTADA) ESMALTE SINTÉTICO FOSCO EM MADEIRA, 2 DEMÃOS. AF_01/2021	m²	70,30	R\$ 14,67	R\$ 14,52	R\$ 17,84	R\$ 1.254,15
30			<b>ADMINISTRAÇÃO</b>						<b>R\$ 63.557,04</b>
30.1	4069	SINAPI	MESTRE DE OBRAS (HORISTA)	H	330,23	R\$ 39,54	R\$ 39,14	R\$ 48,10	R\$ 15.884,06
30.2	90778	SINAPI	ENGENHEIRO CIVIL DE OBRA PLENO COM ENCARGOS COMPLEMENTARES	H	256,47	R\$ 107,99	R\$ 106,91	R\$ 131,37	R\$ 33.692,46
30.3	41776	SINAPI	VIGIA NOTURNO, HORA EFETIVAMENTE TRABALHADA DE 22 H AS 5 H (COM ADICIONAL NOTURNO)	H	330,23	R\$ 17,50	R\$ 17,33	R\$ 21,30	R\$ 7.033,90
30.4	82	COTAÇÃO	AS BUILT	UN	1,00	R\$ 5.653,17	R\$ 5.653,17	R\$ 6.946,62	R\$ 6.946,62

SERRINHA, 18 DE MAIO DE 2023.

ATLAS EMPREENDIMENTOS E SERVIÇOS EIRELI-EPP  
CNPJ: 19.535.313.0001-72  
GABRIEL LEITE CERQUEIRA - ENG CIVIL - CREA BA 0516206214

Total Geral

R\$ 1.611.404,97

SERRINHA, 18 DE MAIO DE 2023.

ATLAS EMPREENDIMENTOS E SERVIÇOS EIRELI-EPP  
CNPJ: 19.535.313.0001-72  
GILLONARTH OLIVEIRA DE ARAÚJO - SÓCIO // CPF N° 04592006585



CNPJ: 19.535.313.0001-72  
 E-mail: Atlas.Engenharia@outlook.com  
 Situada Rua Mariano Santana, N° 250, Bairro Parque Santana,  
 CEP: 48700-000, Serrinha - Bahia

A  
 PREFEITURA MUNICIPAL DE SERRINHA - BAHIA  
 TOMADA DE PREÇOS N° 003/2013  
 OBJETO: CONTRATAÇÃO DE EMPRESA DO RAMO DE ENGENHARIA CIVIL PARA EXECUÇÃO DE OBRAS COMPLEMENTARES PARA ADEQUAÇÕES DO CIE I, MODELO APROVADO PELA CEF, LOCALIZADO NO BAIRRO DE VILA DE FÁTIMA, TERMO DE COMPROMISSO MC 042904-10/2014  
 END.: RUA MACÁRIO FERREIRA, N° 897, CENTRO, SERRINHA-BA

Cronograma Físico e Financeiro							
Item	Descrição	Total Por Etapa	MÊS 01	MÊS 02	MÊS 03	MÊS 04	MÊS 05
	0	100,00%					
		R\$ 1.611.404,97					
1	SUPERESTRUTURA (EXCLUSIVO ARQUIBANCADA)	1,40%		25,69%	37,02%	21,57%	17,52%
		R\$ 22.012,05	R\$ 5.402,01	R\$ 6.370,96	R\$ 4.877,42	R\$ 3.961,63	
2	PAREDES E PAINÉIS	1,34%		100,00%			
		R\$ 21.564,93	R\$ 21.564,93				
3	ESQUADRIAS DE MADEIRA	0,76%		100,00%			
		R\$ 12.226,95	R\$ 12.226,95				
4	FERRAGENS	0,28%		100,00%			
		R\$ 4.508,25	R\$ 4.508,25				
5	ESQUADRIAS METÁLICAS	1,61%		100,00%			
		R\$ 25.877,79	R\$ 25.877,79				
6	VIDROS	1,32%		100,00%			
		R\$ 21.318,48	R\$ 21.318,48				
7	IMPERMEABILIZAÇÃO	1,34%		100,00%			
		R\$ 21.522,43	R\$ 21.522,43				
8	FORRO	0,46%		100,00%			
		R\$ 7.337,02	R\$ 7.337,02				
9	REVESTIMENTO DE PAREDES	1,54%		100,00%			
		R\$ 24.855,65	R\$ 24.855,65				
10	REVESTIMENTO DE PISO	37,49%			100,00%		
		R\$ 604.157,37	R\$ 604.157,37				
11	INSTALAÇÕES SANITÁRIAS - ÁGUAS PLUVIAIS	0,38%		100,00%			
		R\$ 6.070,71	R\$ 6.070,71				
12	INSTALAÇÕES SANITÁRIAS - INCÊNDIO	0,67%		100,00%			
		R\$ 10.771,17	R\$ 10.771,17				
13	GINÁSIO - INSTALAÇÕES HIDR ESGOTO	2,10%		100,00%			
		R\$ 33.782,42	R\$ 33.782,42				
14	GINÁSIO - INSTALAÇÕES HIDR ÁGUA FRIA	0,41%		100,00%			
		R\$ 6.612,38	R\$ 6.612,38				
15	GINÁSIO - INSTALAÇÕES HIDR ÁGUA QUENTE	0,21%		100,00%			
		R\$ 3.316,06	R\$ 3.316,06				
16	GINÁSIO - INSTALAÇÕES HIDR INCÊNDIO	0,80%		100,00%			
		R\$ 12.838,42	R\$ 12.838,42				
17	GINÁSIO - INSTALAÇÕES HIDR ÁGUAS PLUVIAIS	0,34%		100,00%			
		R\$ 5.432,92	R\$ 5.432,92				
18	TORRE DE CAIXA D'ÁGUA	0,60%		100,00%			
		R\$ 9.711,02	R\$ 9.711,02				
19	RESERVATÓRIO EXTERNO METÁLICO ÁGUA POTÁVEL	3,49%				100,00%	
		R\$ 56.247,76				R\$ 56.247,76	
20	LOUÇAS E METAIS	2,60%				100,00%	
		R\$ 41.862,69				R\$ 41.862,69	
21	ELÉTRICA - LUMINÁRIAS E TOMADAS	8,40%				100,00%	
		R\$ 135.347,27				R\$ 135.347,27	
22	ELÉTRICA - DUTOS E ACESSÓRIOS	0,17%				100,00%	
		R\$ 2.773,91				R\$ 2.773,91	
23	ELÉTRICA - CABOS E BARRAMENTOS	3,38%				100,00%	
		R\$ 54.418,70				R\$ 54.418,70	




CNPJ: 19.535.313.0001-72  
E-mail: Atlas.Engenharia@outlook.com  
Situada Rua Marinho Santana, N° 250, Bairro Parque Santana,  
CEP: 48700-000, Serrinha - Bahia

24	ELÉTRICA - TELEFONE / LÓGICA / TV/ALARME	R\$	0,26%	4.136,38				100,00%	R\$	4.136,38	
25	ELÉTRICA - SPDA	R\$	2,47%	39.863,85				100,00%	R\$	39.863,85	
26	ELÉTRICA - ENTRADA E MEDIÇÃO DE ENERGIA	R\$	2,06%	33.250,90			100,00%	R\$	33.250,90		
27	SERVIÇOS COMPLEMENTARES	R\$	13,78%	222.049,50				100,00%	R\$	222.049,50	
28	COMUNICAÇÃO VISUAL	R\$	0,41%	6.614,29				100,00%	R\$	6.614,29	
29	PINTURA	R\$	6,00%	96.744,66			100,00%	R\$	96.744,66		
30	ADMINISTRAÇÃO	R\$	3,94%	63.557,04				100,00%	R\$	63.557,04	
	ETAPA I - SONDAGEM	R\$	100,00%	14.970,00	R\$	100,00%	14.970,00				
	ETAPA II - CIE - SERVIÇOS EXECUTADOS	R\$	100,00%	1.902.511,30	R\$	100,00%	1.902.511,30	R\$	50,00%	19.067,11	
Porcentagem				22,54%		30,01%		21,48%		17,97%	
Custo	R\$	1.611.404,97		R\$	363.166,18	R\$	612.528,35	R\$	346.142,27	R\$	289.568,17
Porcentagem Acumulado				22,54%		60,55%		82,03%		100,00%	
Custo Acumulado				R\$	363.166,18	R\$	975.694,53	R\$	1.321.836,80	R\$	1.611.404,97

SERRINHA, 10 DE MAIO DE 2023.

  
ATLAS EMPREENDIMENTOS E SERVIÇOS EIRELI-EP  
CNPJ: 19.535.313.0001-72  
GABRIEL LEITE CERQUEIRA - ENG CIVIL - CREA BA 0516206214

SERRINHA, 10 DE MAIO DE 2023.

  
ATLAS EMPREENDIMENTOS E SERVIÇOS EIRELI-EP  
CNPJ: 19.535.313.0001-72  
GYLLONARTH OLIVEIRA DE ARAÚJO - SÓCIO // CPF N° 04592006585



CNPJ: 19 535 313 0001-72  
 E-mail: Atlas.Engenharia@outlook.com  
 Situada Rua Mariano Santana, N° 250, Bairro Parque Santana.  
 CEP: 48700-000. Seminha - Bahia

A

PREFEITURA MUNICIPAL DE SERRINHA - BAHIA  
 TOMADA DE PREÇOS Nº 003/2023

OBJETO: CONTRATAÇÃO DE EMPRESA DO RAMO DE ENGENHARIA CIVIL PARA EXECUÇÃO DE OBRAS COMPLEMENTARES PARA ADEQUAÇÕES DO CIE I, MODELO APROVADO PELA CEF, LOCALIZADO NO BAIRRO DE VILA DE FÁTIMA, TERMO DE COMPROMISSO MC  
 END.: RUA MACÁRIO FERREIRA, Nº 517, CENTRO, SERRINHA-BA

Composições Analíticas com Preço Unitário								
Composições Principais								
	Código Banco	Descrição	Tipo	Und	Quant.	Valor Unit	Total	
1.3	92788 SINAPI	ARMAÇÃO DE LAJE DE UMA ESTRUTURA CONVENCIONAL DE CONCRETO ARMADO EM UMA EDIFICAÇÃO TÉRREA OU SOBRADO UTILIZANDO AÇO CA-50 DE 12,5 MM - MONTAGEM. AF_12/2015	FUES - FUNDAÇÕES E ESTRUTURAS	KG	1,0000000	10,08	10,08	
Composição Auxiliar	88238 SINAPI	AJUDANTE DE ARMADOR COM ENCARGOS COMPLEMENTARES	SEDI - SERVIÇOS DIVERSOS	H	0,0073000	21,46	0,15	
Composição Auxiliar	88245 SINAPI	ARMADOR COM ENCARGOS COMPLEMENTARES	SEDI - SERVIÇOS DIVERSOS	H	0,0446000	29,80	1,32	
Composição Auxiliar	92804 SINAPI	CORTE E DOBRA DE AÇO CA-50, DIÂMETRO DE 12,5 MM. AF_06/2022	FUES - FUNDAÇÕES E ESTRUTURAS	KG	1,0000000	8,01	8,01	
Insumo	00039017 SINAPI	ESPACADOR / DISTANCIADOR CIRCULAR COM ENTRADA LATERAL, EM PLASTICO, PARA VERGALHAO 4,2 A 12,5" MM. COBRIMENTO 20 MM	Material	UN	0,1470000	0,20	0,02	
Insumo	00043132 SINAPI	ARAME RECOZIDO 16 BWG, D = 1,65 MM (0,016 KG/M) OU 18 BWG, D = 1,25 MM (0,01 KG/M)	Material	KG	0,0250000	23,22	0,58	
			MO sem LS =>	1,19	LS =>	0,00	MO com LS =>	1,19
			Valor do BDI =>	2,30			Valor com BDI =>	12,38
1.4	92804 SINAPI	CORTE E DOBRA DE AÇO CA-50, DIÂMETRO DE 12,5 MM. AF_06/2022	FUES - FUNDAÇÕES E ESTRUTURAS	KG	1,0000000	8,01	8,01	
Composição Auxiliar	88238 SINAPI	AJUDANTE DE ARMADOR COM ENCARGOS COMPLEMENTARES	SEDI - SERVIÇOS DIVERSOS	H	0,0008000	21,46	0,01	
Composição Auxiliar	88245 SINAPI	ARMADOR COM ENCARGOS COMPLEMENTARES	SEDI - SERVIÇOS DIVERSOS	H	0,0048000	29,80	0,14	
Insumo	00043055 SINAPI	ACO CA-50, 12,5 MM OU 16,0 MM, VERGALHAO	Material	KG	1,1100000	7,09	7,86	
			MO sem LS =>	0,11	LS =>	0,00	MO com LS =>	0,11
			Valor do BDI =>	1,83			Valor com BDI =>	9,84
2.1	103316 SINAPI	ALVENARIA DE VEDAÇÃO DE BLOCOS VAZADOS DE CONCRETO DE 9X19X39 CM (ESPESSURA 9 CM) E ARGAMASSA DE ASSENTAMENTO COM PREPARO EM BETONEIRA. AF_12/2021	PARE - PAREDES/PAINÉIS	m²	1,0000000	64,02	64,02	



**atlas**  
Empreendimentos e Serviços  
CNPJ: 19.535.313.0001-72  
E-mail: Atlas.Engenharia@outlook.com  
Situada Rua Mariano Santana, N° 250, Bairro Parque Santana,  
CEP: 48700-000, Serrinha - Bahia

Composição Auxiliar	87292 SINAPI	ARGAMASSA TRAÇO 1:2:8 (EM VOLUME DE CIMENTO, CAL E AREIA MÉDIA ÚMIDA) PARA EMBOÇO/MASSA ÚNICA/ASSENTAMENTO DE ALVENARIA DE VEDAÇÃO, PREPARO MECÂNICO COM BETONEIRA 400 L. AF_08/2019	SEDI - SERVIÇOS DIVERSOS	m²	0,0087000	611,05	5,31	
Composição Auxiliar	88309 SINAPI	PEDREIRO COM ENCARGOS COMPLEMENTARES	SEDI - SERVIÇOS DIVERSOS	H	0,7300000	30,02	21,91	
Composição Auxiliar	88316 SINAPI	SERVENTE COM ENCARGOS COMPLEMENTARES	SEDI - SERVIÇOS DIVERSOS	H	0,3650000	20,90	7,62	
Insumo	00000650 SINAPI	BLOCO DE VEDACAO DE CONCRETO, 9 X 19 X 39 CM (CLASSE C - NBR 6136)	Material	UN	13,6000000	2,05	27,88	
Insumo	00034557 SINAPI	TELA DE ACO SOLDADA GALVANIZADA/ZINCADA PARA ALVENARIA, FID D = *1,20 A 1,70* MM, MALHA 15 X 15 MM, (C X L) *50 X 7,5* CM	Material	M	0,4200000	2,34	0,98	
Insumo	00037395 SINAPI	PINO DE ACO COM FURO, HASTE = 27 MM (ACAO DIRETA)	Material	CENTO	0,0050000	65,41	0,32	
			MO sem LS =>	21,95	LS =>	0,00	MO com LS =>	21,95
			Valor do BDI =>	14,64			Valor com BDI =>	78,66

3.1	Código Banco	Descrição	Tipo	Und	Quant.	Valor Unit	Total	
Composição	90821 SINAPI	PORTA DE MADEIRA PARA PINTURA, SEMI-OCA (LEVE OU MÉDIA), 70X210CM, ESPESSURA DE 3,5CM, INCLUSO DOBRADIÇAS - FORNECIMENTO E INSTALAÇÃO. AF_12/2019	ESQV - ESQUADRIAS/FERRAGENS/VIDROS	UN	1,0000000	377,45	377,45	
Composição Auxiliar	88261 SINAPI	CARPINTEIRO DE ESQUADRIA COM ENCARGOS COMPLEMENTARES	SEDI - SERVIÇOS DIVERSOS	H	1,4140000	28,67	40,53	
Composição Auxiliar	88316 SINAPI	SERVENTE COM ENCARGOS COMPLEMENTARES	SEDI - SERVIÇOS DIVERSOS	H	0,7070000	20,90	14,77	
Insumo	00002432 SINAPI	DOBRADICA EM ACO/FERRO, 3 1/2" X 3", E= 1,9 A 2 MM, COM ANEL, CROMADO OU ZINCADO, TAMPA BOLA, COM PARAFUSOS	Material	UN	3,0000000	42,35	127,05	
Insumo	00010554 SINAPI	PORTA DE MADEIRA, FOLHA MEDIA (NBR 15930) DE 700 X 2100 MM, DE 35 MM A 40 MM DE ESPESSURA, NUCLEO SEMI-SOLIDO (SARRAFEADO), CAPA LISA EM HDF, ACABAMENTO EM PRIMER PARA PINTURA	Material	UN	1,0000000	193,72	193,72	
Insumo	00011055 SINAPI	PARAFUSO ROSCA SOBERBA ZINCADO CABECA CHATA FENDA SIMPLES 3.5 X 25 MM (1")	Material	UN	19,8000000	0,07	1,38	
			MO sem LS =>	39,21	LS =>	0,00	MO com LS =>	39,21
			Valor do BDI =>	86,36			Valor com BDI =>	463,81

3.2	Código Banco	Descrição	Tipo	Und	Quant.	Valor Unit	Total
Composição	90822 SINAPI	PORTA DE MADEIRA PARA PINTURA, SEMI-OCA (LEVE OU MÉDIA), 80X210CM, ESPESSURA DE 3,5CM, INCLUSO DOBRADIÇAS - FORNECIMENTO E INSTALAÇÃO. AF_12/2019	ESQV - ESQUADRIAS/FERRAGENS/VIDROS	UN	1,0000000	400,17	400,17
Composição Auxiliar	88261 SINAPI	CARPINTEIRO DE ESQUADRIA COM ENCARGOS COMPLEMENTARES	SEDI - SERVIÇOS DIVERSOS	H	1,5460000	28,67	44,32



CNPJ: 19.535.313.0001-72  
 E-mail: Atlas.Engenharia@outlook.com  
 Situada Rua Mariano Santana, N° 250, Bairro Parque Santana,  
 CEP: 48700-000, Serrinha - Bahia

Composição Auxiliar	88316 SINAPI	SERVENTE COM ENCARGOS COMPLEMENTARES	SEDI - SERVIÇOS DIVERSOS	H	0,7730000	20,90	16,15	
Insumo	00002432 SINAPI	DOBRADICA EM ACO/FERRO, 3 1/2" X 3", E= 1,9 A 2 MM. COM ANEL, CROMADO OU ZINCADO, TAMPA BOLA, COM PARAFUSOS	Material	UN	3,0000000	42,35	127,05	
Insumo	00010555 SINAPI	PORTA DE MADEIRA, FOLHA MEDIA (NBR 15930) DE 800 X 2100 MM. DE 35 MM A 40 MM DE ESPESSURA, NUCLEO SEMI-SOLIDO (SARRAFEADO), CAPA LISA EM HDF, ACABAMENTO EM PRIMER PARA PINTURA	Material	UN	1,0000000	211,27	211,27	
Insumo	00011055 SINAPI	PARAFUSO ROSCA SOBERBA ZINCADO CABECA CHATA FENDA SIMPLES 3,5 X 25 MM (1")	Material	UN	19,8000000	0,07	1,38	
			MO sem LS =>		42,86	LS =>	0,00 MO com LS =>	42,86
			Valor do BDI =>		91,55		Valor com BDI =>	491,72

3,3	Código Banco	Descrição	Tipo	Und	Quant.	Valor Unit	Total	
Composição	90823 SINAPI	PORTA DE MADEIRA PARA PINTURA, SEMI-OCA (LEVE OU MÉDIA), 90X210CM, ESPESSURA DE 3,5CM, INCLUSO DOBRADIÇAS - FORNECIMENTO E INSTALAÇÃO. AF_12/2019	ESQV - ESQUADRIAS/FERRAGENS/VIDROS	UN	1,0000000	474,96	474,96	
Composição Auxiliar	88261 SINAPI	CARPINTEIRO DE ESQUADRIA COM ENCARGOS COMPLEMENTARES	SEDI - SERVIÇOS DIVERSOS	H	1,6780000	28,67	48,10	
Composição Auxiliar	88316 SINAPI	SERVENTE COM ENCARGOS COMPLEMENTARES	SEDI - SERVIÇOS DIVERSOS	H	0,8390000	20,90	17,53	
Insumo	00002432 SINAPI	DOBRADICA EM ACO/FERRO, 3 1/2" X 3", E= 1,9 A 2 MM. COM ANEL, CROMADO OU ZINCADO, TAMPA BOLA, COM PARAFUSOS	Material	UN	3,0000000	42,35	127,05	
Insumo	00010556 SINAPI	PORTA DE MADEIRA, FOLHA MEDIA (NBR 15930) DE 900 X 2100 MM, DE 35 MM A 40 MM DE ESPESSURA, NUCLEO SEMI-SOLIDO (SARRAFEADO), CAPA LISA EM HDF, ACABAMENTO EM PRIMER PARA PINTURA	Material	UN	1,0000000	280,90	280,90	
Insumo	00011055 SINAPI	PARAFUSO ROSCA SOBERBA ZINCADO CABECA CHATA FENDA SIMPLES 3,5 X 25 MM (1")	Material	UN	19,8000000	0,07	1,38	
			MO sem LS =>		46,53	LS =>	0,00 MO com LS =>	46,53
			Valor do BDI =>		108,67		Valor com BDI =>	583,63

3,4	Código Banco	Descrição	Tipo	Und	Quant.	Valor Unit	Total
Composição	100700 SINAPI	PORTA DE MADEIRA COMPENSADA LISA PARA PINTURA, 120X210X3,5CM, 2 FOLHAS, INCLUSO ADUELA 2A, ALIZAR 2A E DOBRADIÇAS. AF_12/2019	ESQV - ESQUADRIAS/FERRAGENS/VIDROS	UN	1,0000000	863,07	863,07
Composição Auxiliar	88261 SINAPI	CARPINTEIRO DE ESQUADRIA COM ENCARGOS COMPLEMENTARES	SEDI - SERVIÇOS DIVERSOS	H	3,4580000	28,67	99,14
Composição Auxiliar	88309 SINAPI	PEDREIRO COM ENCARGOS COMPLEMENTARES	SEDI - SERVIÇOS DIVERSOS	H	1,3890000	30,02	41,69
Composição Auxiliar	88316 SINAPI	SERVENTE COM ENCARGOS COMPLEMENTARES	SEDI - SERVIÇOS DIVERSOS	H	2,4240000	20,90	50,66



CNPJ: 19.535.313.0001-72  
 E-mail: Atlas.Engenharia@outlook.com  
 Situada Rua Mariano Santana, N° 250, Bairro Parque Santana,  
 CEP: 48700-000, Seminha - Bahia

Composição Auxiliar	88627 SINAPI	ARGAMASSA TRAÇO 1:0,5:4,5 (EM VOLUME DE CIMENTO, CAL E AREIA MÉDIA ÚMIDA) PARA ASSENTAMENTO DE ALVENARIA, PREPARO MANUAL. AF_08/2019	SEDI - SERVIÇOS DIVERSOS	m³	0,0250000	646,70	16,16	
Insumo	0000184 SINAPI	BATENTE / PORTAL / ADUELA / MARCO EM MADEIRA MACICA COM REBAIXO, E = *3* CM, L = *14* CM, PARA PORTAS DE GIRO DE *60 CM A 120* CM X *210* CM, PINUS / EUCALIPTO / VIROLA OU EQUIVALENTE DA REGIAO (NAO INCLUI ALIZARES)	Material	JG	1,0000000	129,66	129,66	
Insumo	00002433 SINAPI	DOBRADICA EM ACO/FERRO, 3" X 2 1/2", E= 1,2 A 1,8 MM, SEM ANEL, CROMADO OU ZINCADO, TAMPA CHATA, COM PARAFUSOS	Material	UN	6,0000000	14,35	86,10	
Insumo	00010553 SINAPI	PORTA DE MADEIRA, FOLHA MEDIA (NBR 15930) DE 600 X 2100 MM. DE 35 MM A 40 MM DE ESPESSURA, NUCLEO SEMI-SOLIDO (SARRAFEADO), CAPA LISA EM HDF, ACABAMENTO EM PRIMER PARA PINTURA	Material	UN	2,0000000	192,02	384,04	
Insumo	00011055 SINAPI	PARAFUSO ROSCA SOBERBA ZINCADO CABECA CHATA FENDA SIMPLES 3,5 X 25 MM (1")	Material	UN	39,6000000	0,07	2,77	
Insumo	00020017 SINAPI	GUARNICAO / ALIZAR / VISTA LISA EM MADEIRA MACICA, PARA PORTA , E = *1* CM, L = *5* CM. CEDRINHO / ANGELIM COMERCIAL / TAURI/ CURUPIXA / PEROBA / CUMARU OU EQUIVALENTE DA REGIAO	Material	M	6,3000000	7,61	47,94	
Insumo	00020247 SINAPI	PREGO DE ACO POLIDO COM CABECA 15 X 15 (1 1/4 X 13)	Material	KG	0,0315000	20,97	0,66	
Insumo	00039027 SINAPI	PREGO DE ACO POLIDO COM CABECA 19 X 36 (3 1/4 X 9)	Material	KG	0,2250000	18,91	4,25	
			MO sem LS =>	139,00	LS =>	0,00	MO com LS =>	139,00
			Valor do BDI =>	197,47			Valor com BDI =>	1.060,54

3.5	Código Banco	Descrição	Tipo	Und	Quant.	Valor Unit	Total
Composição	90820 SINAPI	PORTA DE MADEIRA PARA PINTURA, SEMI-OCA (LEVE OU MÉDIA), 60X210CM, ESPESSURA DE 3,5CM, INCLUSO DOBRADIÇAS - FORNECIMENTO E INSTALAÇÃO. AF_12/2019	ESQV - ESQUADRIAS/FERRAGENS/VIDROS	UN	1,0000000	370,59	370,59
Composição Auxiliar	88261 SINAPI	CARPINTEIRO DE ESQUADRIA COM ENCARGOS COMPLEMENTARES	SEDI - SERVIÇOS DIVERSOS	H	1,2820000	28,67	36,75
Composição Auxiliar	88316 SINAPI	SERVEnte COM ENCARGOS COMPLEMENTARES	SEDI - SERVIÇOS DIVERSOS	H	0,6410000	20,90	13,39
Insumo	00002432 SINAPI	DOBRADICA EM ACO/FERRO, 3 1/2" X 3", E= 1,9 A 2 MM. COM ANEL, CROMADO OU ZINCADO, TAMPA BOLA, COM PARAFUSOS	Material	UN	3,0000000	42,35	127,05
Insumo	00010553 SINAPI	PORTA DE MADEIRA, FOLHA MEDIA (NBR 15930) DE 600 X 2100 MM. DE 35 MM A 40 MM DE ESPESSURA, NUCLEO SEMI-SOLIDO (SARRAFEADO), CAPA LISA EM HDF, ACABAMENTO EM PRIMER PARA PINTURA	Material	UN	1,0000000	192,02	192,02
Insumo	00011055 SINAPI	PARAFUSO ROSCA SOBERBA ZINCADO CABECA CHATA FENDA SIMPLES 3,5 X 25 MM (1")	Material	UN	19,8000000	0,07	1,38



**atlas**  
Empreendimentos e Serviços  
CNPJ: 19.535.313/0001-72  
E-mail: Atlas.Engenharia@outlook.com  
Situada Rua Mariano Santana, N° 250, Bairro Parque Santana,  
CEP: 48700-000, Serrinha - Bahia

MO sem LS => 35,55 LS => 0,00 MO com LS => 35,55  
Valor do BDI => 84,79 Valor com BDI => 455,38

4.1	Código Banco	Descrição	Tipo	Und	Quant.	Valor Unit	Total
Composição	91306 SINAPI	FECHADURA DE EMBUTIR PARA PORTAS INTERNAS, COMPLETA, ACABAMENTO PADRÃO MÉDIO, COM EXECUÇÃO DE FURO - FORNECIMENTO E INSTALAÇÃO. AF_12/2019	ESQV - ESQUADRIAS/FERRAGENS/VIDROS	UN	1,0000000	158,30	158,30
Composição Auxiliar	88261 SINAPI	CARPINTEIRO DE ESQUADRIA COM ENCARGOS COMPLEMENTARES	SEDI - SERVIÇOS DIVERSOS	H	0,7670000	28,67	21,98
Composição Auxiliar	88316 SINAPI	SERVEnte COM ENCARGOS COMPLEMENTARES	SEDI - SERVIÇOS DIVERSOS	H	0,3840000	20,90	8,02
Insumo	00003093 SINAPI	FECHADURA ROSETA REDONDA PARA PORTA INTERNA, EM ACO INOX (MAQUINA, TESTA E CONTRA-TESTA) E EM ZAMAC (MACANETA, LINGUETA E TRINCOS) COM ACABAMENTO CROMADO, MAQUINA DE 55 MM, INCLUINDO CHAVE TIPO INTERNA	Material	CJ	1,0000000	128,30	128,30

MO sem LS => 21,27 LS => 0,00 MO com LS => 21,27  
Valor do BDI => 36,21 Valor com BDI => 194,51

5.1	Código Banco	Descrição	Tipo	Und	Quant.	Valor Unit	Total
Composição	100701 SINAPI	PORTA DE FERRO, DE ABRIR, TIPO GRADE COM CHAPA, COM GUARNIÇÕES. AF_12/2019	ESQV - ESQUADRIAS/FERRAGENS/VIDROS	m²	1,0000000	416,15	416,15
Composição Auxiliar	88309 SINAPI	PEDREIRO COM ENCARGOS COMPLEMENTARES	SEDI - SERVIÇOS DIVERSOS	H	0,4570000	30,02	13,71
Composição Auxiliar	88316 SINAPI	SERVEnte COM ENCARGOS COMPLEMENTARES	SEDI - SERVIÇOS DIVERSOS	H	0,2290000	20,90	4,78
Composição Auxiliar	88627 SINAPI	ARGAMASSA TRAÇO 1:0,5:4,5 (EM VOLUME DE CIMENTO, CAL E AREIA MÉDIA ÚMIDA) PARA ASSENTAMENTO DE ALVENARIA, PREPARO MANUAL. AF_08/2019	SEDI - SERVIÇOS DIVERSOS	m³	0,0120000	646,70	7,76
Insumo	00004930 SINAPI	PORTA DE ABRIR / GIRO, EM GRADIL FERRO, COM BARRA CHATA 3 CM X 1/4", COM REQUADRO E GUARNICAO - COMPLETO - ACABAMENTO NATURAL	Material	m²	1,0000000	389,90	389,90

MO sem LS => 14,61 LS => 0,00 MO com LS => 14,61  
Valor do BDI => 95,21 Valor com BDI => 511,36

5.3	Código Banco	Descrição	Tipo	Und	Quant.	Valor Unit	Total
Composição	94569 SINAPI	JANELA DE ALUMÍNIO TIPO MAXIM-AR, COM VIDROS, BATENTE E FERRAGENS. EXCLUSIVE ALIZAR, ACABAMENTO E CONTRAMARCO. FORNECIMENTO E INSTALAÇÃO. AF_12/2019	ESQV - ESQUADRIAS/FERRAGENS/VIDROS	m²	1,0000000	410,43	410,43
Composição Auxiliar	88309 SINAPI	PEDREIRO COM ENCARGOS COMPLEMENTARES	SEDI - SERVIÇOS DIVERSOS	H	1,7070000	30,02	51,24
Composição Auxiliar	88316 SINAPI	SERVEnte COM ENCARGOS COMPLEMENTARES	SEDI - SERVIÇOS DIVERSOS	H	0,8530000	20,90	17,82





# atlas

Empreendimentos e Serviços

CNPJ: 19.535.313.0001-72

E-mail: Atlas.Engenharia@outlook.com

Situada Rua Mariano Santana, N° 250, Bairro Parque Santana,

CEP: 48700-000, Semanha - Bahia

Insumo	00004377 SINAPI	PARAFUSO DE AÇO ZINCADO COM ROSCA SOBERBA, CABECA CHATA E FENDA SIMPLES, DIAMETRO 4,2 MM, COMPRIMENTO * 32 * MM	Material	UN	24,4000000	0,20	4,88
Insumo	00034381 SINAPI	JANELA MAXIM AR, EM ALUMINIO PERFIL 25, 60 X 80 CM (A X L), ACABAMENTO BRANCO OU BRILHANTE, BATENTE DE 4 A 5 CM, COM VIDRO, SEM GUARNICAO/ALIZAR	Material	UN	2,0833000	149,68	311,82
Insumo	00039961 SINAPI	SILICONE ACETICO USO GERAL INCOLOR 280 G	Material	UN	1,2467000	19,79	24,67
			MO sem LS =>	49,36	LS =>	0,00	MO com LS => 49,36
			Valor do BDI =>	93,90			Valor com BDI => 504,33

6.1	Código Banco	Descrição	Tipo	Und	Quant.	Valor Unit	Total
Composição	102167 SINAPI	INSTALAÇÃO DE VIDRO LISO FUME, E = 6 MM, EM ESQUADRIA DE ALUMÍNIO OU PVC, FIXADO COM BAGUETE. AF_01/2021_PS	ESQV - ESQUADRIAS/FERRAGENS/VIDROS	m²	1,0000000	493,57	493,57
Composição Auxiliar	88316 SINAPI	SERVEnte COM ENCARGOS COMPLEMENTARES	SEDI - SERVIÇOS DIVERSOS	H	0,4660000	20,90	9,73
Composição Auxiliar	88325 SINAPI	VIDRACEIRO COM ENCARGOS COMPLEMENTARES	SEDI - SERVIÇOS DIVERSOS	H	0,4790000	22,44	10,74
Insumo	00011189 SINAPI	VIDRO LISO FUME E = 6MM - SEM COLOCACAO	Material	m²	1,0000000	409,49	409,49
Insumo	00020259 SINAPI	PERFIL DE BORRACHA EPDM MACICO *12 X 15* MM PARA ESQUADRIAS	Material	M	4,6090000	11,35	52,31
Insumo	00039432 SINAPI	FITA DE PAPEL REFORCADA COM LAMINA DE METAL PARA REFORCO DE CANTOS DE CHAPA DE GESSO PARA DRYWALL	Material	M	4,0360000	2,80	11,30
			MO sem LS =>	13,23	LS =>	0,00	MO com LS => 13,23
			Valor do BDI =>	112,92			Valor com BDI => 606,49

7.1	Código Banco	Descrição	Tipo	Und	Quant.	Valor Unit	Total
Composição	98564 SINAPI	PROTEÇÃO MECÂNICA DE SUPERFÍCIE VERTICAL COM ARGAMASSA DE CIMENTO E AREIA, TRAÇO 1:3, E=2CM. AF_06/2018	IMPE - IMPERMEABILIZAÇÕES E PROTEÇÕES DIVERSAS	m²	1,0000000	50,65	50,65
Composição Auxiliar	87372 SINAPI	ARGAMASSA TRAÇO 1:3 (EM VOLUME DE CIMENTO E AREIA MÉDIA ÚMIDA) PARA CONTRAPISO, PREPARO MANUAL. AF_08/2019	SEDI - SERVIÇOS DIVERSOS	m³	0,0250000	794,13	19,85
Composição Auxiliar	88309 SINAPI	PEDREIRO COM ENCARGOS COMPLEMENTARES	SEDI - SERVIÇOS DIVERSOS	H	0,4670000	30,02	14,01
Composição Auxiliar	88316 SINAPI	SERVEnte COM ENCARGOS COMPLEMENTARES	SEDI - SERVIÇOS DIVERSOS	H	0,0940000	20,90	1,96
Insumo	00010931 SINAPI	TELA DE ARAME GALVANIZADA, HEXAGONAL, FIO 0,56 MM (24 BWG), MALHA 1/2". H = 1 M	Material	m²	1,0500000	14,13	14,83
			MO sem LS =>	15,52	LS =>	0,00	MO com LS => 15,52
			Valor do BDI =>	11,58			Valor com BDI => 62,23

7.2	Código Banco	Descrição	Tipo	Und	Quant.	Valor Unit	Total
-----	--------------	-----------	------	-----	--------	------------	-------



**atlas**  
Empreendimentos e Serviços

CNPJ: 19.535.313/0001-72

E-mail: Atlas.Engenharia@outlook.com

Situada Rua Mariano Santana, Nº 250, Bairro Parque Santana,

CEP: 48700-000, Serrinha - Bahia

Composição	98547 SINAPI	IMPERMEABILIZAÇÃO DE SUPERFÍCIE COM MANTA ASFÁLTICA, DUAS CAMADAS, INCLUSIVE APLICAÇÃO DE PRIMER ASFÁLTICO, E=3MM E E=4MM. AF_06/2018	IMPE - IMPERMEABILIZAÇÕES E PROTEÇÕES DIVERSAS	m²	1,0000000	199,70	199,70	
Composição Auxiliar	88243 SINAPI	AJUDANTE ESPECIALIZADO COM ENCARGOS COMPLEMENTARES	SEDI - SERVIÇOS DIVERSOS	H	0,2780000	21,47	5,96	
Composição Auxiliar	88270 SINAPI	IMPERMEABILIZADOR COM ENCARGOS COMPLEMENTARES	SEDI - SERVIÇOS DIVERSOS	H	1,3750000	31,38	43,14	
Insumo	00000511 SINAPI	PRIMER PARA MANTA ASFALTICA A BASE DE ASFALTO MODIFICADO DILUIDO EM SOLVENTE, APLICACAO A FRIO	Material	L	0,6150000	17,53	10,78	
Insumo	00004014 SINAPI	MANTA ASFALTICA ELASTOMERICA EM POLIESTER 3 MM, TIPO III, CLASSE B, ACABAMENTO PP (NBR 9952)	Material	m²	1,1250000	54,08	60,84	
Insumo	00004015 SINAPI	MANTA ASFALTICA ELASTOMERICA EM POLIESTER 4 MM, TIPO III, CLASSE B, ACABAMENTO PP (NBR 9952)	Material	m²	1,1250000	66,41	74,71	
Insumo	00004226 SINAPI	GAS DE COZINHA - GLP	Material	KG	0,5200000	8,22	4,27	
			MO sem LS =>	36,34	LS =>	0,00	MO com LS =>	36,34
			Valor do BDI =>	45,69			Valor com BDI =>	245,39

7.3	Código Banco	Descrição	Tipo	Und	Quant.	Valor Unit	Total	
Composição	87620 SINAPI	CONTRAPISO EM ARGAMASSA TRAÇO 1:4 (CIMENTO E AREIA), PREPARO MECÂNICO COM BETONEIRA 400 L, APLICADO EM ÁREAS SECAS SOBRE LAJE, ADERIDO, ACABAMENTO NÃO REFORÇADO, ESPESSURA 2CM. AF_07/2021	PISO - PISOS	m²	1,0000000	31,82	31,82	
Composição Auxiliar	87301 SINAPI	ARGAMASSA TRAÇO 1:4 (EM VOLUME DE CIMENTO E AREIA MÉDIA ÚMIDA) PARA CONTRAPISO, PREPARO MECÂNICO COM BETONEIRA 400 L. AF_08/2019	SEDI - SERVIÇOS DIVERSOS	m³	0,0310000	625,58	19,39	
Composição Auxiliar	88309 SINAPI	PEDREIRO COM ENCARGOS COMPLEMENTARES	SEDI - SERVIÇOS DIVERSOS	H	0,2140000	30,02	6,42	
Composição Auxiliar	88316 SINAPI	SERVEnte COM ENCARGOS COMPLEMENTARES	SEDI - SERVIÇOS DIVERSOS	H	0,1070000	20,90	2,23	
Insumo	00001379 SINAPI	CIMENTO PORTLAND COMPOSTO CP II-32	Material	KG	0,5000000	0,75	0,37	
Insumo	00007334 SINAPI	ADITIVO ADESIVO LIQUIDO PARA ARGAMASSAS DE REVESTIMENTOS CIMENTICIOS	Material	L	0,2100000	16,25	3,41	
			MO sem LS =>	9,46	LS =>	0,00	MO com LS =>	9,46
			Valor do BDI =>	7,28			Valor com BDI =>	39,10

8.1	Código Banco	Descrição	Tipo	Und	Quant.	Valor Unit	Total
Composição	87881 SINAPI	CHAPISCO APLICADO NO TETO OU EM ALVENARIA E ESTRUTURA, COM ROLO PARA TEXTURA ACRÍLICA. ARGAMASSA TRAÇO 1:4 E EMULSÃO POLIMÉRICA (ADESIVO) COM PREPARO MANUAL. AF_10/2022	REVE - REVESTIMENTO E TRATAMENTO DE SUPERFÍCIES	m²	1,0000000	6,81	6,81
Composição Auxiliar	87381 SINAPI	ARGAMASSA TRAÇO 1:4 (EM VOLUME DE CIMENTO E AREIA GROSSA ÚMIDA) COM ADIÇÃO DE EMULSÃO POLIMÉRICA PARA CHAPISCO ROLADO, PREPARO MANUAL. AF_08/2019	SEDI - SERVIÇOS DIVERSOS	m³	0,0015000	3.570,88	5,35



CNPJ: 19 535 313 0001-72  
 E-mail: Atlas.Engenharia@outlook.com  
 Situada Rua Mariano Santana, N° 250, Bairro Parque Santana,  
 CEP: 48700-000. Serraíha - Bahia

Composição Auxiliar	88309 SINAPI	PEDREIRO COM ENCARGOS COMPLEMENTARES	SEDI - SERVIÇOS DIVERSOS	H	0,0389000	30,02	1,16
Composição Auxiliar	88316 SINAPI	SERVEnte COM ENCARGOS COMPLEMENTARES	SEDI - SERVIÇOS DIVERSOS	H	0,0146000	20,90	0,30
			MO sem LS =>	1,25	LS =>	0,00 MO com LS =>	1,25
			Valor do BDI =>	1,55		Valor com BDI =>	8,36

8.2	Código Banco	Descrição	Tipo	Und	Quant.	Valor Unit	Total
Composição	87548 SINAPI	MASSA ÚNICA, PARA RECEBIMENTO DE PINTURA, EM ARGAMASSA TRAÇO 1:2:8. PREPARO MANUAL, APLICADA MANUALMENTE EM FACES INTERNAS DE PAREDES, ESPESSURA DE 10MM. COM EXECUÇÃO DE TALISCAS. AF_06/2014	REVE - REVESTIMENTO E TRATAMENTO DE SUPERFÍCIES	m²	1,0000000	28,15	28,15
Composição Auxiliar	87369 SINAPI	ARGAMASSA TRAÇO 1:2:8 (EM VOLUME DE CIMENTO, CAL E AREIA MÉDIA ÚMIDA) PARA EMBOÇO/MASSA ÚNICA/ASSENTAMENTO DE ALVENARIA DE VEDAÇÃO, PREPARO MANUAL. AF_08/2019	SEDI - SERVIÇOS DIVERSOS	m³	0,0213000	703,56	14,98
Composição Auxiliar	88309 SINAPI	PEDREIRO COM ENCARGOS COMPLEMENTARES	SEDI - SERVIÇOS DIVERSOS	H	0,3500000	30,02	10,50
Composição Auxiliar	88316 SINAPI	SERVEnte COM ENCARGOS COMPLEMENTARES	SEDI - SERVIÇOS DIVERSOS	H	0,1280000	20,90	2,67
			MO sem LS =>	12,63	LS =>	0,00 MO com LS =>	12,63
			Valor do BDI =>	6,44		Valor com BDI =>	34,59

9.2	Código Banco	Descrição	Tipo	Und	Quant.	Valor Unit	Total
Composição	87908 SINAPI	CHAPISCO APLICADO EM ALVENARIA (COM PRESENÇA DE VÃOS) E ESTRUTURAS DE CONCRETO DE FACHADA, COM EQUIPAMENTO DE PROJEÇÃO. ARGAMASSA TRAÇO 1:3 COM PREPARO EM BETONEIRA 400 L. AF_10/2022	REVE - REVESTIMENTO E TRATAMENTO DE SUPERFÍCIES	m²	1,0000000	6,29	6,29
Composição Auxiliar	87313 SINAPI	ARGAMASSA TRAÇO 1:3 (EM VOLUME DE CIMENTO E AREIA GROSSA ÚMIDA) PARA CHAPISCO CONVENCIONAL, PREPARO MECÂNICO COM BETONEIRA 400 L. AF_08/2019	SEDI - SERVIÇOS DIVERSOS	m³	0,0037000	544,40	2,01
Composição Auxiliar	88309 SINAPI	PEDREIRO COM ENCARGOS COMPLEMENTARES	SEDI - SERVIÇOS DIVERSOS	H	0,0955000	30,02	2,86
Composição Auxiliar	88316 SINAPI	SERVEnte COM ENCARGOS COMPLEMENTARES	SEDI - SERVIÇOS DIVERSOS	H	0,0318000	20,90	0,66
Composição Auxiliar	90668 SINAPI	PROJETOR PNEUMÁTICO DE ARGAMASSA PARA CHAPISCO E REBOCO COM RECIPIENTE ACOPLADO, TIPO CANEQUINHA, COM COMPRESSOR DE AR REBOCÁVEL VAZÃO 89 PCM E MOTOR DIESEL DE 20 CV - CHP DIURNO. AF_06/2015	CHOR - CUSTOS HORÁRIOS DE MÁQUINAS E EQUIPAMENTOS	CHP	0,0023000	30,19	0,06
Composição Auxiliar	90669 SINAPI	PROJETOR PNEUMÁTICO DE ARGAMASSA PARA CHAPISCO E REBOCO COM RECIPIENTE ACOPLADO, TIPO CANEQUINHA, COM COMPRESSOR DE AR REBOCÁVEL VAZÃO 89 PCM E MOTOR DIESEL DE 20 CV - CHI DIURNO. AF_06/2015	CHOR - CUSTOS HORÁRIOS DE MÁQUINAS E EQUIPAMENTOS	CHI	0,0932000	7,61	0,70
			MO sem LS =>	2,88	LS =>	0,00 MO com LS =>	2,88



**atlas**  
Empreendimentos e Serviços  
CNPJ: 19.535.313.0001-72  
E-mail: Atlas.Engenharia@outlook.com  
Situada Rua Mariano Santana, Nº 250, Bairro Parque Santana.  
CEP: 48700-000, Serrinha - Bahia

				Valor do BDI =>	1,43	Valor com BDI =>		7,72
9.4	Código Banco	Descrição	Tipo	Und	Quant.	Valor Unit	Total	
Composição	87550 SINAPI	EMBOÇO, PARA RECEBIMENTO DE CERÂMICA, EM ARGAMASSA TRAÇO 1:2:8, PREPARO MANUAL, APLICADO MANUALMENTE EM FACES INTERNAS DE PAREDES, PARA AMBIENTE COM ÁREA ENTRE 5M2 E 10M2, ESPESSURA DE 10MM, COM EXECUÇÃO DE TALISCAS. AF_06/2014	REVE - REVESTIMENTO E TRATAMENTO DE SUPERFÍCIES	m²	1,0000000	26,66	26,66	
Composição Auxiliar	87369 SINAPI	ARGAMASSA TRAÇO 1:2:8 (EM VOLUME DE CIMENTO, CAL E AREIA MÉDIA ÚMIDA) PARA EMBOÇO/MASSA ÚNICA/ASSENTAMENTO DE ALVENARIA DE VEDAÇÃO, PREPARO MANUAL. AF_08/2019	SEDI - SERVIÇOS DIVERSOS	m³	0,0213000	703,56	14,98	
Composição Auxiliar	88309 SINAPI	PEDREIRO COM ENCARGOS COMPLEMENTARES	SEDI - SERVIÇOS DIVERSOS	H	0,3100000	30,02	9,30	
Composição Auxiliar	88316 SINAPI	SERVEnte COM ENCARGOS COMPLEMENTARES	SEDI - SERVIÇOS DIVERSOS	H	0,1140000	20,90	2,38	
				MO sem LS =>	11,55	LS =>	0,00 MO com LS =>	11,55
				Valor do BDI =>	6,09	Valor com BDI =>		32,75
9.5	Código Banco	Descrição	Tipo	Und	Quant.	Valor Unit	Total	
Composição	104458 SINAPI	REVESTIMENTO CERÂMICO PARA PAREDES INTERNAS COM PLACAS TIPO ESMALTADA EXTRA DE DIMENSÕES 33X45 CM APLICADAS EM AMBIENTES DE ÁREA MENOR QUE 5 M² A MEIA ALTURA DAS PAREDES. AF_06/2014	REVE - REVESTIMENTO E TRATAMENTO DE SUPERFÍCIES	m²	1,0000000	73,78	73,78	
Composição Auxiliar	88256 SINAPI	AZULEJISTA OU LADRILHISTA COM ENCARGOS COMPLEMENTARES	SEDI - SERVIÇOS DIVERSOS	H	1,0200000	29,87	30,46	
Composição Auxiliar	88316 SINAPI	SERVEnte COM ENCARGOS COMPLEMENTARES	SEDI - SERVIÇOS DIVERSOS	H	0,5000000	20,90	10,45	
Insumo	00000536 SINAPI	REVESTIMENTO EM CERAMICA ESMALTADA EXTRA, PEI MENOR OU IGUAL A 3, FORMATO MENOR OU IGUAL A 2025 CM2	Material	m²	1,0900000	25,12	27,38	
Insumo	00001381 SINAPI	ARGAMASSA COLANTE AC I PARA CERAMICAS	Material	KG	6,1400000	0,74	4,54	
Insumo	00034357 SINAPI	REJUNTE CIMENTICIO, QUALQUER COR	Material	KG	0,2200000	4,36	0,95	
				MO sem LS =>	29,21	LS =>	0,00 MO com LS =>	29,21
				Valor do BDI =>	16,88	Valor com BDI =>		90,66
9.5	Código Banco	Descrição	Tipo	Und	Quant.	Valor Unit	Total	
Composição	87273 SINAPI	REVESTIMENTO CERÂMICO PARA PAREDES INTERNAS COM PLACAS TIPO ESMALTADA EXTRA DE DIMENSÕES 33X45 CM APLICADAS EM AMBIENTES DE ÁREA MAIOR QUE 5 M² NA ALTURA INTEIRA DAS PAREDES. AF_06/2014	REVE - REVESTIMENTO E TRATAMENTO DE SUPERFÍCIES	m²	1,0000000	60,50	60,50	
Composição Auxiliar	88256 SINAPI	AZULEJISTA OU LADRILHISTA COM ENCARGOS COMPLEMENTARES	SEDI - SERVIÇOS DIVERSOS	H	0,6970000	29,87	20,81	
Composição Auxiliar	88316 SINAPI	SERVEnte COM ENCARGOS COMPLEMENTARES	SEDI - SERVIÇOS DIVERSOS	H	0,3138000	20,90	6,55	



**atlas**  
Empreendimentos e Serviços

CNPJ: 19.535.313.0001-72

E-mail: Atlas.Engenharia@outlook.com

Situada Rua Mariano Santana, N° 250, Bairro Parque Santana,

CEP: 48700-000, Serinha - Bahia

Insumo	0000536 SINAPI	REVESTIMENTO EM CERAMICA ESMALTADA EXTRA, PEI MENOR OU IGUAL A 3, FORMATO MENOR OU IGUAL A 2025 CM2	Material	m²	1,0798000	25,12	27,12
Insumo	00001381 SINAPI	ARGAMASSA COLANTE AC I PARA CERAMICAS	Material	KG	6,8500000	0,74	5,06
Insumo	00034357 SINAPI	REJUNTE CIMENTICIO, QUALQUER COR	Material	KG	0,2220000	4,36	0,96
			MO sem LS =>	19,58	LS =>	0,00	MO com LS => 19,58
			Valor do BDI =>	13,84			Valor com BDI => 74,34

10.1	Código Banco	Descrição	Tipo	Und	Quant.	Valor Unit	Total
Composição	98561 SINAPI	IMPERMEABILIZAÇÃO DE PAREDES COM ARGAMASSA DE CIMENTO E AREIA, COM ADITIVO IMPERMEABILIZANTE, E = 2CM. AF_06/2018	IMPE - IMPERMEABILIZAÇÕES E PROTEÇÕES DIVERSAS	m²	1,0000000	47,40	47,40
Composição Auxiliar	87286 SINAPI	ARGAMASSA TRAÇO 1:1:6 (EM VOLUME DE CIMENTO, CAL E AREIA MÉDIA ÚMIDA) PARA EMBOÇO/MASSA ÚNICA/ASSENTAMENTO DE ALVENARIA DE VEDAÇÃO, PREPARO MECÂNICO COM BETONEIRA 400 L. AF_08/2019	SEDI - SERVIÇOS DIVERSOS	m³	0,0250000	612,28	15,30
Composição Auxiliar	88309 SINAPI	PEDREIRO COM ENCARGOS COMPLEMENTARES	SEDI - SERVIÇOS DIVERSOS	H	0,8670000	30,02	26,02
Composição Auxiliar	88316 SINAPI	SERVEnte COM ENCARGOS COMPLEMENTARES	SEDI - SERVIÇOS DIVERSOS	H	0,1760000	20,90	3,67
Insumo	00000123 SINAPI	ADITIVO IMPERMEABILIZANTE DE PEGA NORMAL PARA ARGAMASSAS E CONCRETOS SEM ARMACAO, LIQUIDO E ISENTO DE CLORETOS	Material	L	0,3870000	6,24	2,41
			MO sem LS =>	24,45	LS =>	0,00	MO com LS => 24,45
			Valor do BDI =>	10,84			Valor com BDI => 58,24

10.2	Código Banco	Descrição	Tipo	Und	Quant.	Valor Unit	Total
Composição	87246 SINAPI	REVESTIMENTO CERÂMICO PARA PISO COM PLACAS TIPO ESMALTADA EXTRA DE DIMENSÕES 35X35 CM APLICADA EM AMBIENTES DE ÁREA MENOR QUE 5 M2. AF_06/2014	PISO - PISOS	m²	1,0000000	62,84	62,84
Composição Auxiliar	88256 SINAPI	AZULEJISTA OU LADRILHISTA COM ENCARGOS COMPLEMENTARES	SEDI - SERVIÇOS DIVERSOS	H	0,6797000	29,87	20,30
Composição Auxiliar	88316 SINAPI	SERVEnte COM ENCARGOS COMPLEMENTARES	SEDI - SERVIÇOS DIVERSOS	H	0,1893000	20,90	3,95
Insumo	00001287 SINAPI	PISO EM CERAMICA ESMALTADA EXTRA, PEI MAIOR OU IGUAL A 4, FORMATO MENOR OU IGUAL A 2025 CM2	Material	m²	1,0810000	28,49	30,79
Insumo	00001381 SINAPI	ARGAMASSA COLANTE AC I PARA CERAMICAS	Material	KG	9,1325000	0,74	6,75
Insumo	00034357 SINAPI	REJUNTE CIMENTICIO, QUALQUER COR	Material	KG	0,2410000	4,36	1,05
			MO sem LS =>	17,54	LS =>	0,00	MO com LS => 17,54
			Valor do BDI =>	14,37			Valor com BDI => 77,21

10.3	Código Banco	Descrição	Tipo	Und	Quant.	Valor Unit	Total
------	--------------	-----------	------	-----	--------	------------	-------

Composição	87247 SINAPI	REVESTIMENTO CERÂMICO PARA PISO COM PLACAS TIPO ESMALTADA EXTRA DE DIMENSÕES 35X35 CM APLICADA EM AMBIENTES DE ÁREA ENTRE 5 M2 E 10 M2. AF_06/2014	PISO - PISOS	m²	1,0000000	55,55	55,55
Composição Auxiliar	88256 SINAPI	AZULEJISTA OU LADRILHISTA COM ENCARGOS COMPLEMENTARES	SEDI - SERVIÇOS DIVERSOS	H	0,4739000	29,87	14,15
Composição Auxiliar	88316 SINAPI	SERVEnte COM ENCARGOS COMPLEMENTARES	SEDI - SERVIÇOS DIVERSOS	H	0,1610000	20,90	3,36
Insumo	00001287 SINAPI	PISO EM CERAMICA ESMALTADA EXTRA, PEI MAIOR OU IGUAL A 4, FORMATO MENOR OU IGUAL A 2025 CM2	Material	m²	1,0616000	28,49	30,24
Insumo	00001381 SINAPI	ARGAMASSA COLANTE AC I PARA CERAMICAS	Material	KG	9,1325000	0,74	6,75
Insumo	00034357 SINAPI	REJUNTE CIMENTICIO, QUALQUER COR	Material	KG	0,2410000	4,36	1,05
			MO sem LS =>	12,62	LS =>	0,00	MO com LS => 12,62
			Valor do BDI =>	12,70			Valor com BDI => 68,25

10.4	Código Banco	Descrição	Tipo	Und	Quant.	Valor Unit	Total
Composição	87248 SINAPI	REVESTIMENTO CERÂMICO PARA PISO COM PLACAS TIPO ESMALTADA EXTRA DE DIMENSÕES 35X35 CM APLICADA EM AMBIENTES DE ÁREA MAIOR QUE 10 M2. AF_06/2014	PISO - PISOS	m²	1,0000000	47,80	47,80
Composição Auxiliar	88256 SINAPI	AZULEJISTA OU LADRILHISTA COM ENCARGOS COMPLEMENTARES	SEDI - SERVIÇOS DIVERSOS	H	0,2411000	29,87	7,20
Composição Auxiliar	88316 SINAPI	SERVEnte COM ENCARGOS COMPLEMENTARES	SEDI - SERVIÇOS DIVERSOS	H	0,1290000	20,90	2,69
Insumo	00001287 SINAPI	PISO EM CERAMICA ESMALTADA EXTRA, PEI MAIOR OU IGUAL A 4, FORMATO MENOR OU IGUAL A 2025 CM2	Material	m²	1,0571000	28,49	30,11
Insumo	00001381 SINAPI	ARGAMASSA COLANTE AC I PARA CERAMICAS	Material	KG	9,1325000	0,74	6,75
Insumo	00034357 SINAPI	REJUNTE CIMENTICIO, QUALQUER COR	Material	KG	0,2410000	4,36	1,05
			MO sem LS =>	7,04	LS =>	0,00	MO com LS => 7,04
			Valor do BDI =>	10,93			Valor com BDI => 58,73

10.5	Código Banco	Descrição	Tipo	Und	Quant.	Valor Unit	Total
Composição	98695 SINAPI	SOLEIRA EM MÁRMORE, LARGURA 15 CM, ESPESSURA 2,0 CM. AF_09/2020	PISO - PISOS	M	1,0000000	73,10	73,10
Composição Auxiliar	88274 SINAPI	MARMORISTA/GRANITEIRO COM ENCARGOS COMPLEMENTARES	SEDI - SERVIÇOS DIVERSOS	H	0,5470000	29,87	16,33
Composição Auxiliar	88316 SINAPI	SERVEnte COM ENCARGOS COMPLEMENTARES	SEDI - SERVIÇOS DIVERSOS	H	0,2730000	20,90	5,70
Insumo	00004828 SINAPI	SOLEIRA/ PEITORIL EM MÁRMORE, POLIDO, BRANCO COMUM, L= *15* CM, E= *2* CM, CORTE RETO	Material	M	1,0000000	48,12	48,12
Insumo	00037595 SINAPI	ARGAMASSA COLANTE TIPO AC III	Material	KG	1,2900000	2,29	2,95
			MO sem LS =>	15,72	LS =>	0,00	MO com LS => 15,72



CNPJ: 19 535 313 0001-72  
 E-mail: Atlas.Engenharia@outlook.com  
 Situada Rua Mariano Santana, N° 250, Bairro Parque Santana,  
 CEP: 48700-000, Seminha - Bahia

					Valor do BDI =>	16,72	Valor com BDI =>		89,82	
10.6	Código Banco	Descrição	Tipo	Und	Quant.	Valor Unit	Total			
Composição	88648 SINAPI	RODAPÉ CERÂMICO DE 7CM DE ALTURA COM PLACAS TIPO ESMALTADA EXTRA DE DIMENSÕES 35X35CM. AF_06/2014	PISO - PISOS	M	1,0000000	7,11	7,11			
Composição Auxiliar	88256 SINAPI	AZULEJISTA OU LADRILHISTA COM ENCARGOS COMPLEMENTARES	SEDI - SERVIÇOS DIVERSOS	H	0,0726000	29,87	2,16			
Composição Auxiliar	88316 SINAPI	SERVEANTE COM ENCARGOS COMPLEMENTARES	SEDI - SERVIÇOS DIVERSOS	H	0,0286000	20,90	0,59			
Insumo	00001287 SINAPI	PISO EM CERAMICA ESMALTADA EXTRA, PEI MAIOR OU IGUAL A 4, FORMATO MENOR OU IGUAL A 2025 CM2	Material	m²	0,1225000	28,49	3,49			
Insumo	00001381 SINAPI	ARGAMASSA COLANTE AC I PARA CERAMICAS	Material	KG	0,6392000	0,74	0,47			
Insumo	00034357 SINAPI	REJUNTE CIMENTICIO, QUALQUER COR	Material	KG	0,0920000	4,36	0,40			
					MO sem LS =>	1,98	LS =>	0,00	MO com LS =>	1,98
					Valor do BDI =>	1,62	Valor com BDI =>		8,73	
10.7	Código Banco	Descrição	Tipo	Und	Quant.	Valor Unit	Total			
Composição	101747 SINAPI	PISO EM CONCRETO 20 MPA PREPARO MECÂNICO, ESPESSURA 7CM. AF_09/2020	PISO - PISOS	m²	1,0000000	74,53	74,53			
Composição Auxiliar	88309 SINAPI	PEDREIRO COM ENCARGOS COMPLEMENTARES	SEDI - SERVIÇOS DIVERSOS	H	0,1119000	30,02	3,35			
Composição Auxiliar	88316 SINAPI	SERVEANTE COM ENCARGOS COMPLEMENTARES	SEDI - SERVIÇOS DIVERSOS	H	0,0466000	20,90	0,97			
Composição Auxiliar	95282 SINAPI	DESEMPENADEIRA DE CONCRETO, PESO DE 78 KG, 4 PÁS, MOTOR A GASOLINA, POTÊNCIA 5,5 HP - CHP DIURNO. AF_09/2016	CHOR - CUSTOS HORÁRIOS DE MÁQUINAS E EQUIPAMENTOS	CHP	0,0070000	9,17	0,06			
Insumo	00034492 SINAPI	CONCRETO USINADO BOMBEAVEL, CLASSE DE RESISTENCIA C20, COM BRITA 0 E 1, SLUMP = 100 +/- 20 MM, EXCLUI SERVIÇO DE BOMBEAMENTO (NBR 8953)	Material	m³	0,0814000	483,94	39,39			
Insumo	00043146 SINAPI	ENDURECEDOR MINERAL DE BASE CIMENTICIA PARA PISO DE CONCRETO	Material	KG	4,0000000	7,69	30,76			
					MO sem LS =>	3,11	LS =>	0,00	MO com LS =>	3,11
					Valor do BDI =>	17,05	Valor com BDI =>		91,58	
10.8	Código Banco	Descrição	Tipo	Und	Quant.	Valor Unit	Total			
Composição	88472 SINAPI	CONTRAPISO COM ARGAMASSA AUTONIVELANTE, APLICADO SOBRE LAJE, NÃO ADERIDO, ESPESSURA 5CM. AF_07/2021	PISO - PISOS	m²	1,0000000	37,87	37,87			
Composição Auxiliar	88309 SINAPI	PEDREIRO COM ENCARGOS COMPLEMENTARES	SEDI - SERVIÇOS DIVERSOS	H	0,1400000	30,02	4,20			
Composição Auxiliar	88316 SINAPI	SERVEANTE COM ENCARGOS COMPLEMENTARES	SEDI - SERVIÇOS DIVERSOS	H	0,0700000	20,90	1,46			
Insumo	00038546 SINAPI	ARGAMASSA USINADA AUTOADENSÁVEL E AUTONIVELANTE PARA CONTRAPISO, INCLUI BOMBEAMENTO	Material	m³	0,0610000	528,04	32,21			



CNPJ: 19.535.313.0001-72  
 E-mail: Atlas.Engenharia@outlook.com  
 Situada Rua Mariano Santana, N° 250, Bairro Parque Santana,  
 CEP: 48700-000, Seirinha - Bahia

		MO sem LS =>		4,04	LS =>	0,00 MO com LS =>		4,04
		Valor do BDI =>		8,66	Valor com BDI =>		46,53	
11.1	Código Banco	Descrição	Tipo	Und	Quant.	Valor Unit	Total	
Composição	89714 SINAPI	TUBO PVC, SERIE NORMAL, ESGOTO PREDIAL, DN 100 MM, FORNECIDO E INSTALADO EM RAMAL DE DESCARGA OU RAMAL DE ESGOTO SANITÁRIO. AF_08/2022	INHI - INSTALAÇÕES HIDROS SANITÁRIAS	M	1,0000000	37,07	37,07	
Composição Auxiliar	88248 SINAPI	AUXILIAR DE ENCANADOR OU BOMBEIRO HIDRÁULICO COM ENCARGOS COMPLEMENTARES	SEDI - SERVIÇOS DIVERSOS	H	0,4444000	20,92	9,29	
Composição Auxiliar	88267 SINAPI	ENCANADOR OU BOMBEIRO HIDRÁULICO COM ENCARGOS COMPLEMENTARES	SEDI - SERVIÇOS DIVERSOS	H	0,4444000	29,32	13,02	
Insumo	00009836 SINAPI	TUBO PVC SERIE NORMAL, DN 100 MM, PARA ESGOTO PREDIAL (NBR 5688)	Material	M	1,0549000	13,95	14,71	
Insumo	00038383 SINAPI	LIXA D'AGUA EM FOLHA, GRAO 100	Material	UN	0,0247000	2,04	0,05	
		MO sem LS =>		15,99	LS =>	0,00 MO com LS =>		15,99
		Valor do BDI =>		8,48	Valor com BDI =>		45,55	
11.2	Código Banco	Descrição	Tipo	Und	Quant.	Valor Unit	Total	
Composição	89448 SINAPI	TUBO, PVC, SOLDÁVEL, DN 40MM, INSTALADO EM PRUMADA DE ÁGUA - FORNECIMENTO E INSTALAÇÃO. AF_06/2022	INHI - INSTALAÇÕES HIDROS SANITÁRIAS	M	1,0000000	15,56	15,56	
Composição Auxiliar	88248 SINAPI	AUXILIAR DE ENCANADOR OU BOMBEIRO HIDRÁULICO COM ENCARGOS COMPLEMENTARES	SEDI - SERVIÇOS DIVERSOS	H	0,0282000	20,92	0,58	
Composição Auxiliar	88267 SINAPI	ENCANADOR OU BOMBEIRO HIDRÁULICO COM ENCARGOS COMPLEMENTARES	SEDI - SERVIÇOS DIVERSOS	H	0,0282000	29,32	0,82	
Insumo	00009874 SINAPI	TUBO PVC, SOLDAVEL, DE 40 MM, AGUA FRIA (NBR-5648)	Material	M	1,0493000	13,49	14,15	
Insumo	00038383 SINAPI	LIXA D'AGUA EM FOLHA, GRAO 100	Material	UN	0,0065000	2,04	0,01	
		MO sem LS =>		1,00	LS =>	0,00 MO com LS =>		1,00
		Valor do BDI =>		3,56	Valor com BDI =>		19,12	
11.3	Código Banco	Descrição	Tipo	Und	Quant.	Valor Unit	Total	
Composição	89450 SINAPI	TUBO, PVC, SOLDÁVEL, DN 60MM, INSTALADO EM PRUMADA DE ÁGUA - FORNECIMENTO E INSTALAÇÃO. AF_06/2022	INHI - INSTALAÇÕES HIDROS SANITÁRIAS	M	1,0000000	27,57	27,57	
Composição Auxiliar	88248 SINAPI	AUXILIAR DE ENCANADOR OU BOMBEIRO HIDRÁULICO COM ENCARGOS COMPLEMENTARES	SEDI - SERVIÇOS DIVERSOS	H	0,0400000	20,92	0,83	
Composição Auxiliar	88267 SINAPI	ENCANADOR OU BOMBEIRO HIDRÁULICO COM ENCARGOS COMPLEMENTARES	SEDI - SERVIÇOS DIVERSOS	H	0,0400000	29,32	1,17	
Insumo	00009873 SINAPI	TUBO PVC, SOLDAVEL, DE 60 MM, AGUA FRIA (NBR-5648)	Material	M	1,0493000	24,36	25,56	
Insumo	00038383 SINAPI	LIXA D'AGUA EM FOLHA, GRAO 100	Material	UN	0,0093000	2,04	0,01	





CNPJ: 19.535.313/0001-72  
 E-mail: Atlas.Engenharia@outlook.com  
 Situada Rua Mariano Santana, Nº 250, Bairro Parque Santana,  
 CEP: 48700-000, Serra - Bahia

		MO sem LS =>	1,43	LS =>	0,00	MO com LS =>	1,43
		Valor do BDI =>	6,30			Valor com BDI =>	33,87
11.4	Código Banco	Descrição	Tipo	Und	Quant.	Valor Unit	Total
Composição	89452 SINAPI	TUBO. PVC, SOLDÁVEL, DN 85MM, INSTALADO EM PRUMADA DE ÁGUA - FORNECIMENTO E INSTALAÇÃO. AF_06/2022	INHI - INSTALAÇÕES HIDROS SANITÁRIAS	M	1,0000000	61,71	61,71
Composição Auxiliar	88248 SINAPI	AUXILIAR DE ENCANADOR OU BOMBEIRO HIDRÁULICO COM ENCARGOS COMPLEMENTARES	SEDI - SERVIÇOS DIVERSOS	H	0,0553000	20,92	1,15
Composição Auxiliar	88267 SINAPI	ENCANADOR OU BOMBEIRO HIDRÁULICO COM ENCARGOS COMPLEMENTARES	SEDI - SERVIÇOS DIVERSOS	H	0,0553000	29,32	1,62
Insumo	00009872 SINAPI	TUBO PVC, SOLDAVEL, DE 85 MM, AGUA FRIA (NBR-5648)	Material	M	1,0493000	56,16	58,92
Insumo	00038383 SINAPI	LIXA D'AGUA EM FOLHA, GRAO 100	Material	UN	0,0129000	2,04	0,02
		MO sem LS =>	1,98	LS =>	0,00	MO com LS =>	1,98
		Valor do BDI =>	14,11			Valor com BDI =>	75,82
12.1	Código Banco	Descrição	Tipo	Und	Quant.	Valor Unit	Total
Composição	89451 SINAPI	TUBO. PVC, SOLDÁVEL, DN 75MM, INSTALADO EM PRUMADA DE ÁGUA - FORNECIMENTO E INSTALAÇÃO. AF_06/2022	INHI - INSTALAÇÕES HIDROS SANITÁRIAS	M	1,0000000	44,83	44,83
Composição Auxiliar	88248 SINAPI	AUXILIAR DE ENCANADOR OU BOMBEIRO HIDRÁULICO COM ENCARGOS COMPLEMENTARES	SEDI - SERVIÇOS DIVERSOS	H	0,0494000	20,92	1,03
Composição Auxiliar	88267 SINAPI	ENCANADOR OU BOMBEIRO HIDRÁULICO COM ENCARGOS COMPLEMENTARES	SEDI - SERVIÇOS DIVERSOS	H	0,0494000	29,32	1,44
Insumo	00009871 SINAPI	TUBO PVC, SOLDAVEL, DE 75 MM, AGUA FRIA (NBR-5648)	Material	M	1,0493000	40,36	42,34
Insumo	00038383 SINAPI	LIXA D'AGUA EM FOLHA, GRAO 100	Material	UN	0,0115000	2,04	0,02
		MO sem LS =>	1,77	LS =>	0,00	MO com LS =>	1,77
		Valor do BDI =>	10,25			Valor com BDI =>	55,08
12.3	Código Banco	Descrição	Tipo	Und	Quant.	Valor Unit	Total
Composição	103019 SINAPI	REGISTRO OU VÁLVULA GLOBO ANGULAR EM LATÃO, PARA HIDRANTES EM INSTALAÇÃO PREDIAL DE INCÊNDIO. 45 GRAUS, 2 1/2" - FORNECIMENTO E INSTALAÇÃO. AF_08/2021	INHI - INSTALAÇÕES HIDROS SANITÁRIAS	UN	1,0000000	268,93	268,93
Composição Auxiliar	88248 SINAPI	AUXILIAR DE ENCANADOR OU BOMBEIRO HIDRÁULICO COM ENCARGOS COMPLEMENTARES	SEDI - SERVIÇOS DIVERSOS	H	0,4546000	20,92	9,51
Composição Auxiliar	88267 SINAPI	ENCANADOR OU BOMBEIRO HIDRÁULICO COM ENCARGOS COMPLEMENTARES	SEDI - SERVIÇOS DIVERSOS	H	0,4546000	29,32	13,32
Insumo	00003148 SINAPI	FITA VEDA ROSCA EM ROLOS DE 18 MM X 50 M (L X C)	Material	UN	0,0302000	11,43	0,34



CNPJ: 19.535.313.0001-72

E-mail: Atlas.Engenharia@outlook.com

Situada Rua Mariano Santana, N° 250, Bairro Parque Santana,

CEP: 48700-000, Sevinha - Bahia

Insuno	Código Banco	Descrição	Material	Und	Quant.	Valor Unit	Total	
	00010904 SINAPI	REGISTRO OU VALVULA GLOBO ANGULAR EM LATAO, PARA HIDRANTES EM INSTALACAO PREDIAL DE INCENDIO, 45 GRAUS, DIAMETRO DE 2 1/2", COM VOLANTE, CLASSE DE PRESSAO DE ATE 200 PSI		UN	1,0000000	245,76	245,76	
			MO sem LS =>	16,36	LS =>	0,00	MO com LS =>	16,36
			Valor do BDI =>	61,53			Valor com BDI =>	330,46
<b>13.4</b>	<b>Código Banco</b>	<b>Descrição</b>	<b>Tipo</b>	<b>Und</b>	<b>Quant.</b>	<b>Valor Unit</b>	<b>Total</b>	
Composição	97902 SINAPI	CAIXA ENTERRADA HIDRÁULICA RETANGULAR EM ALVENARIA COM TIJOLOS CERÂMICOS MACIÇOS, DIMENSÕES INTERNAS: 0.6X0,6X0,6 M PARA REDE DE ESGOTO. AF_12/2020	INHI - INSTALAÇÕES HIDROS SANITÁRIAS	UN	1,0000000	560,35	560,35	
Composição Auxiliar	100475 SINAPI	ARGAMASSA TRAÇO 1:3 (EM VOLUME DE CIMENTO E AREIA MÉDIA ÚMIDA) COM ADIÇÃO DE IMPERMEABILIZANTE, PREPARO MECÂNICO COM BETONEIRA 400 L. AF_08/2019	SEDI - SERVIÇOS DIVERSOS	m²	0,1156000	705,74	81,58	
Composição Auxiliar	101616 SINAPI	PREPARO DE FUNDO DE VALA COM LARGURA MENOR QUE 1,5 M (ACERTO DO SOLO NATURAL). AF_08/2020	MOVT - MOVIMENTO DE TERRA	m²	0,8100000	6,52	5,28	
Composição Auxiliar	5678 SINAPI	RETROESCAVADEIRA SOBRE RODAS COM CARREGADEIRA, TRAÇÃO 4X4, POTÊNCIA LÍQ. 88 HP, CAÇAMBA CARREG. CAP. MÍN. 1 M3, CAÇAMBA RETRO CAP. 0,26 M3, PESO OPERACIONAL MÍN. 6.674 KG, PROFUNDIDADE ESCAVAÇÃO MÁX. 4,37 M - CHP DIURNO. AF_06/2014	CHOR - CUSTOS HORÁRIOS DE MÁQUINAS E EQUIPAMENTOS	CHP	0,0087000	149,57	1,30	
Composição Auxiliar	5679 SINAPI	RETROESCAVADEIRA SOBRE RODAS COM CARREGADEIRA, TRAÇÃO 4X4, POTÊNCIA LÍQ. 88 HP, CAÇAMBA CARREG. CAP. MÍN. 1 M3, CAÇAMBA RETRO CAP. 0,26 M3, PESO OPERACIONAL MÍN. 6.674 KG, PROFUNDIDADE ESCAVAÇÃO MÁX. 4,37 M - CHI DIURNO. AF_06/2014	CHOR - CUSTOS HORÁRIOS DE MÁQUINAS E EQUIPAMENTOS	CHI	0,0178000	67,62	1,20	
Composição Auxiliar	87316 SINAPI	ARGAMASSA TRAÇO 1:4 (EM VOLUME DE CIMENTO E AREIA GROSSA ÚMIDA) PARA CHAPISCO CONVENCIONAL, PREPARO MECÂNICO COM BETONEIRA 400 L. AF_09/2019	SEDI - SERVIÇOS DIVERSOS	m²	0,0148000	498,78	7,38	
Composição Auxiliar	88309 SINAPI	PEDREIRO COM ENCARGOS COMPLEMENTARES	SEDI - SERVIÇOS DIVERSOS	H	5,0944000	30,02	152,93	
Composição Auxiliar	88316 SINAPI	SERVEENTE COM ENCARGOS COMPLEMENTARES	SEDI - SERVIÇOS DIVERSOS	H	4,0028000	20,90	83,65	
Composição Auxiliar	94970 SINAPI	CONCRETO FCK = 20MPA, TRAÇO 1:2,7:3 (EM MASSA SECA DE CIMENTO/ AREIA MÉDIA/ BRITA 1) - PREPARO MECÂNICO COM BETONEIRA 600 L. AF_05/2021	FUES - FUNDAÇÕES E ESTRUTURAS	m²	0,0744000	461,46	34,33	
Composição Auxiliar	97735 SINAPI	PEÇA RETANGULAR PRÉ-MOLDADA, VOLUME DE CONCRETO DE 30 A 100 LITROS, TAXA DE AÇO APROXIMADA DE 30KG/M³. AF_01/2018	FUES - FUNDAÇÕES E ESTRUTURAS	m²	0,0448000	2.467,87	110,56	
Insuno	00002692 SINAPI	DESMOLDANTE PROTETOR PARA FORMAS DE MADEIRA, DE BASE OLEOSA EMULSIONADA EM AGUA	Material	L	0,0054000	6,00	0,03	
Insuno	00004491 SINAPI	PONTALETE *7,5 X 7,5* CM EM PINUS. MISTA OU EQUIVALENTE DA REGIAO - BRUTA	Material	M	0,1184000	8,79	1,04	
Insuno	00004517 SINAPI	SARRAFO *2,5 X 7,5* CM EM PINUS. MISTA OU EQUIVALENTE DA REGIAO - BRUTA	Material	M	0,1408000	3,07	0,43	



**atlas**  
Empreendimentos e Serviços

CNPJ: 19.535.313.0001-72

E-mail: Atlas.Engenharia@outlook.com

Situada Rua Mariano Santana, N° 250, Bairro Parque Santana,  
CEP: 48700-000, Serinha - Bahia

Insumo	00005069 SINAPI	PREGO DE ACO POLIDO COM CABECA 17 X 27 (2 1/2 X 11)	Material	KG	0,0125000	19,30	0,24
Insumo	00006193 SINAPI	TABUA NAO APARELHADA "2,5 X 20" CM. EM MACARANDUBA, ANGELIM OU EQUIVALENTE DA REGIAO - BRUTA	Material	M	0,4416000	17,89	7,90
Insumo	00007258 SINAPI	TIJOLO CERAMICO MACICO COMUM "5 X 10 X 20" CM (L X A X C)	Material	UN	131,8188000	0,55	72,50
			MO sem LS =>	236,58	LS =>	0,00	MO com LS => 236,58
			Valor do BDI =>	128,20			Valor com BDI => 688,55
<b>14.1</b>	<b>Código Banco</b>	<b>Descrição</b>	<b>Tipo</b>	<b>Und</b>	<b>Quant.</b>	<b>Valor Unit</b>	<b>Total</b>
Composição	89402 SINAPI	TUBO. PVC, SOLDÁVEL, DN 25MM, INSTALADO EM RAMAL DE DISTRIBUIÇÃO DE ÁGUA - FORNECIMENTO E INSTALAÇÃO. AF_06/2022	INHI - INSTALAÇÕES HIDROS SANITÁRIAS	M	1,0000000	12,20	12,20
Composição Auxiliar	88248 SINAPI	AUXILIAR DE ENCANADOR OU BOMBEIRO HIDRÁULICO COM ENCARGOS COMPLEMENTARES	SEDI - SERVIÇOS DIVERSOS	H	0,1586000	20,92	3,31
Composição Auxiliar	88267 SINAPI	ENCANADOR OU BOMBEIRO HIDRÁULICO COM ENCARGOS COMPLEMENTARES	SEDI - SERVIÇOS DIVERSOS	H	0,1586000	29,32	4,65
Insumo	00009868 SINAPI	TUBO PVC, SOLDAVEL, DE 25 MM, AGUA FRIA (NBR-5648)	Material	M	1,0493000	3,98	4,17
Insumo	00038383 SINAPI	LIXA D'AGUA EM FOLHA, GRAO 100	Material	UN	0,0370000	2,04	0,07
			MO sem LS =>	5,70	LS =>	0,00	MO com LS => 5,70
			Valor do BDI =>	2,79			Valor com BDI => 14,99
<b>14.2</b>	<b>Código Banco</b>	<b>Descrição</b>	<b>Tipo</b>	<b>Und</b>	<b>Quant.</b>	<b>Valor Unit</b>	<b>Total</b>
Composição	103978 SINAPI	TUBO. PVC, SOLDÁVEL, DN 40MM, INSTALADO EM RAMAL DE DISTRIBUIÇÃO DE ÁGUA - FORNECIMENTO E INSTALAÇÃO. AF_06/2022	INHI - INSTALAÇÕES HIDROS SANITÁRIAS	M	1,0000000	25,44	25,44
Composição Auxiliar	88248 SINAPI	AUXILIAR DE ENCANADOR OU BOMBEIRO HIDRÁULICO COM ENCARGOS COMPLEMENTARES	SEDI - SERVIÇOS DIVERSOS	H	0,2240000	20,92	4,68
Composição Auxiliar	88267 SINAPI	ENCANADOR OU BOMBEIRO HIDRÁULICO COM ENCARGOS COMPLEMENTARES	SEDI - SERVIÇOS DIVERSOS	H	0,2240000	29,32	6,56
Insumo	00009874 SINAPI	TUBO PVC, SOLDAVEL, DE 40 MM, AGUA FRIA (NBR-5648)	Material	M	1,0493000	13,49	14,15
Insumo	00038383 SINAPI	LIXA D'AGUA EM FOLHA, GRAO 100	Material	UN	0,0261000	2,04	0,05
			MO sem LS =>	8,06	LS =>	0,00	MO com LS => 8,06
			Valor do BDI =>	5,82			Valor com BDI => 31,26
<b>14.3</b>	<b>Código Banco</b>	<b>Descrição</b>	<b>Tipo</b>	<b>Und</b>	<b>Quant.</b>	<b>Valor Unit</b>	<b>Total</b>
Composição	103979 SINAPI	TUBO. PVC, SOLDÁVEL, DN 50MM, INSTALADO EM RAMAL DE DISTRIBUIÇÃO DE ÁGUA - FORNECIMENTO E INSTALAÇÃO. AF_06/2022	INHI - INSTALAÇÕES HIDROS SANITÁRIAS	M	1,0000000	29,04	29,04



CNPJ: 19 535 313 0001-72  
 E-mail: Atlas.Engenharia@outlook.com  
 Situada Rua Mariano Santana, N° 250, Bairro Parque Santana,  
 CEP: 48700-000, Serrinha - Bahia

Composição Auxiliar	88248 SINAPI	AUXILIAR DE ENCANADOR OU BOMBEIRO HIDRÁULICO COM ENCARGOS COMPLEMENTARES	SEDI - SERVIÇOS DIVERSOS	H	0,2677000	20,92	5,60	
Composição Auxiliar	88267 SINAPI	ENCANADOR OU BOMBEIRO HIDRÁULICO COM ENCARGOS COMPLEMENTARES	SEDI - SERVIÇOS DIVERSOS	H	0,2677000	29,32	7,84	
Insumo	00009875 SINAPI	TUBO PVC. SOLDÁVEL, DE 50 MM, AGUA FRIA (NBR-5648)	Material	M	1,0493000	14,81	15,54	
Insumo	00038383 SINAPI	LIXA D'AGUA EM FOLHA, GRAO 100	Material	UN	0,0312000	2,04	0,06	
			MO sem LS =>	9,63	LS =>	0,00	MO com LS =>	9,63
			Valor do BDI =>	6,64			Valor com BDI =>	35,68

14.5	Código Banco	Descrição	Tipo	Und	Quant.	Valor Unit	Total	
Composição	94654 SINAPI	TUBO, PVC, SOLDÁVEL, DN 85 MM, INSTALADO EM RESERVAÇÃO DE ÁGUA DE EDIFICAÇÃO QUE POSSUA RESERVATÓRIO DE FIBRA/FIBROCIMENTO FORNECIMENTO E INSTALAÇÃO. AF_06/2016	INHI - INSTALAÇÕES HIDROS SANITÁRIAS	M	1,0000000	79,98	79,98	
Composição Auxiliar	88248 SINAPI	AUXILIAR DE ENCANADOR OU BOMBEIRO HIDRÁULICO COM ENCARGOS COMPLEMENTARES	SEDI - SERVIÇOS DIVERSOS	H	0,5380000	20,92	11,25	
Composição Auxiliar	88267 SINAPI	ENCANADOR OU BOMBEIRO HIDRÁULICO COM ENCARGOS COMPLEMENTARES	SEDI - SERVIÇOS DIVERSOS	H	0,5380000	29,32	15,77	
Insumo	00009872 SINAPI	TUBO PVC. SOLDÁVEL, DE 85 MM, AGUA FRIA (NBR-5648)	Material	M	0,9420000	56,16	52,90	
Insumo	00038383 SINAPI	LIXA D'AGUA EM FOLHA, GRAO 100	Material	UN	0,0300000	2,04	0,06	
			MO sem LS =>	19,36	LS =>	0,00	MO com LS =>	19,36
			Valor do BDI =>	18,29			Valor com BDI =>	98,27

14.6	Código Banco	Descrição	Tipo	Und	Quant.	Valor Unit	Total	
Composição	102607 SINAPI	CAIXA D'ÁGUA EM POLIETILENO, 1000 LITROS - FORNECIMENTO E INSTALAÇÃO. AF_06/2021	INHI - INSTALAÇÕES HIDROS SANITÁRIAS	UN	1,0000000	388,67	388,67	
Composição Auxiliar	88248 SINAPI	AUXILIAR DE ENCANADOR OU BOMBEIRO HIDRÁULICO COM ENCARGOS COMPLEMENTARES	SEDI - SERVIÇOS DIVERSOS	H	0,1510000	20,92	3,15	
Composição Auxiliar	88267 SINAPI	ENCANADOR OU BOMBEIRO HIDRÁULICO COM ENCARGOS COMPLEMENTARES	SEDI - SERVIÇOS DIVERSOS	H	0,1510000	29,32	4,42	
Insumo	00034636 SINAPI	CAIXA D'AGUA EM POLIETILENO 1000 LITROS, COM TAMPA	Material	UN	1,0000000	381,10	381,10	
			MO sem LS =>	5,43	LS =>	0,00	MO com LS =>	5,43
			Valor do BDI =>	88,92			Valor com BDI =>	477,59

14.7	Código Banco	Descrição	Tipo	Und	Quant.	Valor Unit	Total
Composição	89987 SINAPI	REGISTRO DE GAVETA BRUTO, LATÃO, ROSCÁVEL, 3/4", COM ACABAMENTO E CANOPLA CROMADOS - FORNECIMENTO E INSTALAÇÃO. AF_08/2021	INHI - INSTALAÇÕES HIDROS SANITÁRIAS	UN	1,0000000	91,59	91,59



CNPJ: 19.535.313/0001-72  
 E-mail: Atlas.Engenharia@outlook.com  
 Situada Rua Mariano Santana, N° 250, Bairro Parque Santana,  
 CEP: 48700-000, Seminha - Bahia

Composição Auxiliar	88248 SINAPI	AUXILIAR DE ENCANADOR OU BOMBEIRO HIDRÁULICO COM ENCARGOS COMPLEMENTARES	SEDI - SERVIÇOS DIVERSOS	H	0,2212000	20,92	4,62	
Composição Auxiliar	88267 SINAPI	ENCANADOR OU BOMBEIRO HIDRÁULICO COM ENCARGOS COMPLEMENTARES	SEDI - SERVIÇOS DIVERSOS	H	0,2212000	29,32	6,48	
Insumo	00003148 SINAPI	FITA VEDA ROSCA EM ROLOS DE 18 MM X 50 M (L X C)	Material	UN	0,0106000	11,43	0,12	
Insumo	00006005 SINAPI	REGISTRO GAVETA COM ACABAMENTO E CANOPLA CROMADOS, SIMPLES, BITOLA 3/4 " (REF 1509)	Material	UN	1,0000000	80,37	80,37	
			MO sem LS =>	7,96	LS =>	0,00	MO com LS =>	7,96
			Valor do BDI =>	20,95			Valor com BDI =>	112,54

14.8	Código Banco	Descrição	Tipo	Und	Quant.	Valor Unit	Total	
Composição	94793 SINAPI	REGISTRO DE GAVETA BRUTO, LATÃO, ROSCÁVEL, 1 1/4", COM ACABAMENTO E CANOPLA CROMADOS - FORNECIMENTO E INSTALAÇÃO. AF_08/2021	INHI - INSTALAÇÕES HIDROS SANITÁRIAS	UN	1,0000000	152,71	152,71	
Composição Auxiliar	88248 SINAPI	AUXILIAR DE ENCANADOR OU BOMBEIRO HIDRÁULICO COM ENCARGOS COMPLEMENTARES	SEDI - SERVIÇOS DIVERSOS	H	0,3131000	20,92	6,55	
Composição Auxiliar	88267 SINAPI	ENCANADOR OU BOMBEIRO HIDRÁULICO COM ENCARGOS COMPLEMENTARES	SEDI - SERVIÇOS DIVERSOS	H	0,3131000	29,32	9,18	
Insumo	00003148 SINAPI	FITA VEDA ROSCA EM ROLOS DE 18 MM X 50 M (L X C)	Material	UN	0,0168000	11,43	0,19	
Insumo	00006014 SINAPI	REGISTRO GAVETA COM ACABAMENTO E CANOPLA CROMADOS, SIMPLES, BITOLA 1 1/4 " (REF 1509)	Material	UN	1,0000000	136,79	136,79	
			MO sem LS =>	11,27	LS =>	0,00	MO com LS =>	11,27
			Valor do BDI =>	34,94			Valor com BDI =>	187,65

14.9	Código Banco	Descrição	Tipo	Und	Quant.	Valor Unit	Total	
Composição	89986 SINAPI	REGISTRO DE GAVETA BRUTO, LATÃO, ROSCÁVEL, 1/2", COM ACABAMENTO E CANOPLA CROMADOS - FORNECIMENTO E INSTALAÇÃO. AF_08/2021	INHI - INSTALAÇÕES HIDROS SANITÁRIAS	UN	1,0000000	80,51	80,51	
Composição Auxiliar	88248 SINAPI	AUXILIAR DE ENCANADOR OU BOMBEIRO HIDRÁULICO COM ENCARGOS COMPLEMENTARES	SEDI - SERVIÇOS DIVERSOS	H	0,1829000	20,92	3,82	
Composição Auxiliar	88267 SINAPI	ENCANADOR OU BOMBEIRO HIDRÁULICO COM ENCARGOS COMPLEMENTARES	SEDI - SERVIÇOS DIVERSOS	H	0,1829000	29,32	5,36	
Insumo	00003148 SINAPI	FITA VEDA ROSCA EM ROLOS DE 18 MM X 50 M (L X C)	Material	UN	0,0084000	11,43	0,09	
Insumo	00006006 SINAPI	REGISTRO GAVETA COM ACABAMENTO E CANOPLA CROMADOS, SIMPLES, BITOLA 1/2 " (REF 1509)	Material	UN	1,0000000	71,24	71,24	
			MO sem LS =>	6,58	LS =>	0,00	MO com LS =>	6,58
			Valor do BDI =>	18,42			Valor com BDI =>	98,93

14.10	Código Banco	Descrição	Tipo	Und	Quant.	Valor Unit	Total
-------	--------------	-----------	------	-----	--------	------------	-------

✓



CNPJ-19 535 313 0001-72  
 E-mail: Atlas.Engenharia@outlook.com  
 Situada Rua Mariano Santana, N° 250, Bairro Parque Santana,  
 CEP: 48700-000, Serrinha - Bahia

Composição	94792 SINAPI	REGISTRO DE GAVETA BRUTO, LATÃO, ROSCÁVEL, 1", COM ACABAMENTO E CANOPLA CROMADOS - FORNECIMENTO E INSTALAÇÃO. AF_08/2021	INHI - INSTALAÇÕES HIDROS SANITÁRIAS	UN	1,0000000	111,56	111,56	
Composição Auxiliar	88248 SINAPI	AUXILIAR DE ENCANADOR OU BOMBEIRO HIDRÁULICO COM ENCARGOS COMPLEMENTARES	SEDI - SERVIÇOS DIVERSOS	H	0,2595000	20,92	5,42	
Composição Auxiliar	88267 SINAPI	ENCANADOR OU BOMBEIRO HIDRÁULICO COM ENCARGOS COMPLEMENTARES	SEDI - SERVIÇOS DIVERSOS	H	0,2595000	29,32	7,60	
Insumo	00003148 SINAPI	FITA VEDA ROSCA EM ROLOS DE 18 MM X 50 M (L X C)	Material	UN	0,0132000	11,43	0,15	
Insumo	00006013 SINAPI	REGISTRO GAVETA COM ACABAMENTO E CANOPLA CROMADOS, SIMPLES, BITOLA 1 " (REF 1509)	Material	UN	1,0000000	98,39	98,39	
			MO sem LS =>	9,34	LS =>	0,00	MO com LS =>	9,34
			Valor do BDI =>	25,52			Valor com BDI =>	137,08

14.11	Código Banco	Descrição	Tipo	Und	Quant.	Valor Unit	Total	
Composição	94499 SINAPI	REGISTRO DE GAVETA BRUTO, LATÃO, ROSCÁVEL, 2 1/2" - FORNECIMENTO E INSTALAÇÃO. AF_08/2021	INHI - INSTALAÇÕES HIDROS SANITÁRIAS	UN	1,0000000	281,63	281,63	
Composição Auxiliar	88248 SINAPI	AUXILIAR DE ENCANADOR OU BOMBEIRO HIDRÁULICO COM ENCARGOS COMPLEMENTARES	SEDI - SERVIÇOS DIVERSOS	H	0,4546000	20,92	9,51	
Composição Auxiliar	88267 SINAPI	ENCANADOR OU BOMBEIRO HIDRÁULICO COM ENCARGOS COMPLEMENTARES	SEDI - SERVIÇOS DIVERSOS	H	0,4546000	29,32	13,32	
Insumo	00003148 SINAPI	FITA VEDA ROSCA EM ROLOS DE 18 MM X 50 M (L X C)	Material	UN	0,0302000	11,43	0,34	
Insumo	00006011 SINAPI	REGISTRO GAVETA BRUTO EM LATAO FORJADO, BITOLA 2 1/2 " (REF 1509)	Material	UN	1,0000000	258,46	258,46	
			MO sem LS =>	16,36	LS =>	0,00	MO com LS =>	16,36
			Valor do BDI =>	64,43			Valor com BDI =>	346,06

14.12	Código Banco	Descrição	Tipo	Und	Quant.	Valor Unit	Total	
Composição	94498 SINAPI	REGISTRO DE GAVETA BRUTO, LATÃO, ROSCÁVEL, 2" - FORNECIMENTO E INSTALAÇÃO. AF_08/2021	INHI - INSTALAÇÕES HIDROS SANITÁRIAS	UN	1,0000000	141,95	141,95	
Composição Auxiliar	88248 SINAPI	AUXILIAR DE ENCANADOR OU BOMBEIRO HIDRÁULICO COM ENCARGOS COMPLEMENTARES	SEDI - SERVIÇOS DIVERSOS	H	0,3398000	20,92	7,10	
Composição Auxiliar	88267 SINAPI	ENCANADOR OU BOMBEIRO HIDRÁULICO COM ENCARGOS COMPLEMENTARES	SEDI - SERVIÇOS DIVERSOS	H	0,3398000	29,32	9,96	
Insumo	00003148 SINAPI	FITA VEDA ROSCA EM ROLOS DE 18 MM X 50 M (L X C)	Material	UN	0,0240000	11,43	0,27	
Insumo	00006028 SINAPI	REGISTRO GAVETA BRUTO EM LATAO FORJADO, BITOLA 2 " (REF 1509)	Material	UN	1,0000000	124,62	124,62	
			MO sem LS =>	12,22	LS =>	0,00	MO com LS =>	12,22
			Valor do BDI =>	32,47			Valor com BDI =>	174,42

14.13	Código Banco	Descrição	Tipo	Und	Quant.	Valor Unit	Total
-------	--------------	-----------	------	-----	--------	------------	-------

2



CNPJ: 19.535.313.0001-72  
 E-mail: Atlas.Engenharia@outlook.com  
 Situada Rua Mariano Santana, N° 250, Bairro Parque Santana,  
 CEP: 48700-000, Sevinha - Bahia

Composição	94495 SINAPI	REGISTRO DE GAVETA BRUTO, LATÃO, ROSCÁVEL, 1" - FORNECIMENTO E INSTALAÇÃO. AF_08/2021	INHI - INSTALAÇÕES HIDROSANITÁRIAS	UN	1,0000000	59,60	59,60	
Composição Auxiliar	88248 SINAPI	AUXILIAR DE ENCANADOR OU BOMBEIRO HIDRÁULICO COM ENCARGOS COMPLEMENTARES	SEDI - SERVIÇOS DIVERSOS	H	0,1485000	20,92	3,10	
Composição Auxiliar	88267 SINAPI	ENCANADOR OU BOMBEIRO HIDRÁULICO COM ENCARGOS COMPLEMENTARES	SEDI - SERVIÇOS DIVERSOS	H	0,1485000	29,32	4,35	
Insumo	00003148 SINAPI	FITA VEDA ROSCA EM ROLOS DE 18 MM X 50 M (L X C)	Material	UN	0,0132000	11,43	0,15	
Insumo	00006019 SINAPI	REGISTRO GAVETA BRUTO EM LATAO FORJADO, BITOLA 1 " (REF 1509)	Material	UN	1,0000000	52,00	52,00	
			MO sem LS =>	5,33	LS =>	0,00	MO com LS =>	5,33
			Valor do BDI =>	13,63			Valor com BDI =>	73,23

16.1	Código Banco	Descrição	Tipo	Und	Quant.	Valor Unit	Total
Composição	96765 SINAPI	ABRIGO PARA HIDRANTE, 90X60X17CM, COM REGISTRO GLOBO ANGULAR 45 GRAUS 2 1/2", ADAPTADOR STORZ 2 1/2", MANGUEIRA DE INCÊNDIO 20M, REDUÇÃO 2 1/2" X 1 1/2" E ESGUICHO EM LATÃO 1 1/2" - FORNECIMENTO E INSTALAÇÃO. AF_10/2020	INES - INSTALAÇÕES ESPECIAIS	UN	1,0000000	1.631,24	1.631,24
Composição Auxiliar	88248 SINAPI	AUXILIAR DE ENCANADOR OU BOMBEIRO HIDRÁULICO COM ENCARGOS COMPLEMENTARES	SEDI - SERVIÇOS DIVERSOS	H	3,0370000	20,92	63,53
Composição Auxiliar	88267 SINAPI	ENCANADOR OU BOMBEIRO HIDRÁULICO COM ENCARGOS COMPLEMENTARES	SEDI - SERVIÇOS DIVERSOS	H	3,0370000	29,32	89,04
Insumo	00004350 SINAPI	BUCHA DE NYLON, DIAMETRO DO FURO 8 MM, COMPRIMENTO 40 MM, COM PARAFUSO DE ROSCA SOBERBA, CABECA CHATA, FENDA SIMPLES, 4,8 X 50 MM	Material	UN	4,0000000	0,68	2,72
Insumo	00010900 SINAPI	ADAPTADOR, EM LATAO, ENGATE RAPIDO 1 1/2" X ROSCA INTERNA 5 FIOS 2 1/2", PARA INSTALACAO PREDIAL DE COMBATE A INCENDIO	Material	UN	1,0000000	84,25	84,25
Insumo	00010904 SINAPI	REGISTRO OU VALVULA GLOBO ANGULAR EM LATAO, PARA HIDRANTES EM INSTALACAO PREDIAL DE INCENDIO, 45 GRAUS, DIAMETRO DE 2 1/2". COM VOLANTE, CLASSE DE PRESSAO DE ATE 200 PSI	Material	UN	1,0000000	245,76	245,76
Insumo	00020963 SINAPI	CAIXA DE INCENDIO/ABRIGO PARA MANGUEIRA, DE SOBREPOR/EXTERNNA, COM 90 X 60 X 17 CM, EM CHAPA DE ACO, PORTA COM VENTILACAO, VISOR COM A INSCRICAO "INCENDIO", SUPORTE/CESTA INTERNA PARA A MANGUEIRA, PINTURA ELETROSTATICA VERMELHA	Material	UN	1,0000000	386,54	386,54
Insumo	00020971 SINAPI	CHAVE DUPLA PARA CONEXOES TIPO STORZ, ENGATE RAPIDO 1 1/2" X 2 1/2", EM LATAO, PARA INSTALACAO PREDIAL COMBATE A INCENDIO	Material	UN	1,0000000	23,40	23,40
Insumo	00021030 SINAPI	MANGUEIRA DE INCENDIO, TIPO 1, DE 1 1/2", COMPRIMENTO = 20 M, TECIDO EM FIO DE POLIESTER E TUBO INTERNO EM BORRACHA SINTETICA, COM UNIOES ENGATE RAPIDO	Material	UN	1,0000000	447,40	447,40



CNPJ: 19.535.313/0001-72  
 E-mail: Atlas.Engenharia@outlook.com  
 Situada Rua Mariano Santana, N° 250, Bairro Parque Santana,  
 CEP: 48700-000, Serrinha - Bahia

Insumo	00037554 SINAPI	ESGUICHO JATO REGULAVEL, TIPO ELKHART, ENGATE RAPIDO 1 1/2", PARA COMBATE A INCENDIO	Material	UN	1,0000000	288,60	288,60	
			MO sem LS =>	109,33	LS =>	0,00	MO com LS =>	109,33
			Valor do BDI =>	373,22			Valor com BDI =>	2.004,46
<b>16.2</b>	<b>Código Banco</b>	<b>Descrição</b>	<b>Tipo</b>	<b>Und</b>	<b>Quant.</b>	<b>Valor Unit</b>	<b>Total</b>	
Composição	101907 SINAPI	EXTINTOR DE INCÊNDIO PORTÁTIL COM CARGA DE CO2 DE 6 KG, CLASSE BC - FORNECIMENTO E INSTALAÇÃO. AF_10/2020_PE	INES - INSTALAÇÕES ESPECIAIS	UN	1,0000000	761,41	761,41	
Composição Auxiliar	88248 SINAPI	AUXILIAR DE ENCANADOR OU BOMBEIRO HIDRÁULICO COM ENCARGOS COMPLEMENTARES	SEDI - SERVIÇOS DIVERSOS	H	0,4574000	20,92	9,56	
Composição Auxiliar	88267 SINAPI	ENCANADOR OU BOMBEIRO HIDRÁULICO COM ENCARGOS COMPLEMENTARES	SEDI - SERVIÇOS DIVERSOS	H	0,4574000	29,32	13,41	
Insumo	00004350 SINAPI	BUCHA DE NYLON, DIAMETRO DO FURO 8 MM, COMPRIMENTO 40 MM, COM PARAFUSO DE ROSCA SOBERBA, CABECA CHATA, FENDA SIMPLES, 4,8 X 50 MM	Material	UN	2,0000000	0,68	1,36	
Insumo	00010889 SINAPI	EXTINTOR DE INCENDIO PORTATIL COM CARGA DE GAS CARBONICO CO2 DE 6 KG, CLASSE BC	Material	UN	1,0000000	737,08	737,08	
			MO sem LS =>	16,46	LS =>	0,00	MO com LS =>	16,46
			Valor do BDI =>	174,21			Valor com BDI =>	935,62
<b>16.3</b>	<b>Código Banco</b>	<b>Descrição</b>	<b>Tipo</b>	<b>Und</b>	<b>Quant.</b>	<b>Valor Unit</b>	<b>Total</b>	
Composição	101905 SINAPI	EXTINTOR DE INCÊNDIO PORTÁTIL COM CARGA DE ÁGUA PRESSURIZADA DE 10 L, CLASSE A - FORNECIMENTO E INSTALAÇÃO. AF_10/2020_PE	INES - INSTALAÇÕES ESPECIAIS	UN	1,0000000	239,31	239,31	
Composição Auxiliar	88248 SINAPI	AUXILIAR DE ENCANADOR OU BOMBEIRO HIDRÁULICO COM ENCARGOS COMPLEMENTARES	SEDI - SERVIÇOS DIVERSOS	H	0,4574000	20,92	9,56	
Composição Auxiliar	88267 SINAPI	ENCANADOR OU BOMBEIRO HIDRÁULICO COM ENCARGOS COMPLEMENTARES	SEDI - SERVIÇOS DIVERSOS	H	0,4574000	29,32	13,41	
Insumo	00004350 SINAPI	BUCHA DE NYLON, DIAMETRO DO FURO 8 MM, COMPRIMENTO 40 MM, COM PARAFUSO DE ROSCA SOBERBA, CABECA CHATA, FENDA SIMPLES, 4,8 X 50 MM	Material	UN	2,0000000	0,68	1,36	
Insumo	00010886 SINAPI	EXTINTOR DE INCENDIO PORTATIL COM CARGA DE AGUA PRESSURIZADA DE 10 L, CLASSE A	Material	UN	1,0000000	214,98	214,98	
			MO sem LS =>	16,46	LS =>	0,00	MO com LS =>	16,46
			Valor do BDI =>	54,75			Valor com BDI =>	294,06
<b>16.4</b>	<b>Código Banco</b>	<b>Descrição</b>	<b>Tipo</b>	<b>Und</b>	<b>Quant.</b>	<b>Valor Unit</b>	<b>Total</b>	
Composição	101909 SINAPI	EXTINTOR DE INCÊNDIO PORTÁTIL COM CARGA DE PQS DE 6 KG, CLASSE BC - FORNECIMENTO E INSTALAÇÃO. AF_10/2020_PE	INES - INSTALAÇÕES ESPECIAIS	UN	1,0000000	270,02	270,02	
Composição Auxiliar	88248 SINAPI	AUXILIAR DE ENCANADOR OU BOMBEIRO HIDRÁULICO COM ENCARGOS COMPLEMENTARES	SEDI - SERVIÇOS DIVERSOS	H	0,4574000	20,92	9,56	





CNPJ: 19.535.313.0001-72  
 E-mail: Atlas.Engenharia@outlook.com  
 Situada Rua Mariano Santana, N° 250, Bairro Parque Santana,  
 CEP: 48700-000, Serrinha - Bahia

Composição Auxiliar	88267 SINAPI	ENCANADOR OU BOMBEIRO HIDRÁULICO COM ENCARGOS COMPLEMENTARES	SEDI - SERVIÇOS DIVERSOS	H	0,4574000	29,32	13,41	
Insumo	00004350 SINAPI	BUCHA DE NYLON, DIAMETRO DO FURO 8 MM, COMPRIMENTO 40 MM. COM PARAFUSO DE ROSCA SOBERBA, CABECA CHATA, FENDA SIMPLES, 4,8 X 50 MM	Material	UN	2,0000000	0,68	1,36	
Insumo	00010892 SINAPI	EXTINTOR DE INCENDIO PORTATIL COM CARGA DE PO QUIMICO SECO (PQS) DE 6 KG, CLASSE BC	Material	UN	1,0000000	245,69	245,69	
			MO sem LS =>	16,46	LS =>	0,00	MO com LS =>	16,46
			Valor do BDI =>	61,78			Valor com BDI =>	331,80

18.1	Código Banco	Descrição	Tipo	Und	Quant.	Valor Unit	Total	
Composição	94797 SINAPI	TORNEIRA DE BOIA PARA CAIXA D'ÁGUA, ROSCÁVEL, 1" - FORNECIMENTO E INSTALAÇÃO. AF_08/2021	INHI - INSTALAÇÕES HIDROS SANITÁRIAS	UN	1,0000000	74,21	74,21	
Composição Auxiliar	88248 SINAPI	AUXILIAR DE ENCANADOR OU BOMBEIRO HIDRÁULICO COM ENCARGOS COMPLEMENTARES	SEDI - SERVIÇOS DIVERSOS	H	0,2565000	20,92	5,36	
Composição Auxiliar	88267 SINAPI	ENCANADOR OU BOMBEIRO HIDRÁULICO COM ENCARGOS COMPLEMENTARES	SEDI - SERVIÇOS DIVERSOS	H	0,2565000	29,32	7,52	
Insumo	00003148 SINAPI	FITA VEDA ROSCA EM ROLOS DE 18 MM X 50 M (L X C)	Material	UN	0,0066000	11,43	0,07	
Insumo	00011825 SINAPI	TORNEIRA DE BOIA CONVENCIONAL PARA CAIXA D'ÁGUA, 1", AGUA FRIA, COM HASTE E TORNEIRA METALICOS E BALAO PLASTICO	Material	UN	1,0000000	61,26	61,26	
			MO sem LS =>	9,22	LS =>	0,00	MO com LS =>	9,22
			Valor do BDI =>	16,97			Valor com BDI =>	91,18

18.3	Código Banco	Descrição	Tipo	Und	Quant.	Valor Unit	Total	
Composição	94500 SINAPI	REGISTRO DE GAVETA BRUTO, LATÃO, ROSCÁVEL, 3" - FORNECIMENTO E INSTALAÇÃO. AF_08/2021	INHI - INSTALAÇÕES HIDROS SANITÁRIAS	UN	1,0000000	341,91	341,91	
Composição Auxiliar	88248 SINAPI	AUXILIAR DE ENCANADOR OU BOMBEIRO HIDRÁULICO COM ENCARGOS COMPLEMENTARES	SEDI - SERVIÇOS DIVERSOS	H	0,5695000	20,92	11,91	
Composição Auxiliar	88267 SINAPI	ENCANADOR OU BOMBEIRO HIDRÁULICO COM ENCARGOS COMPLEMENTARES	SEDI - SERVIÇOS DIVERSOS	H	0,5695000	29,32	16,69	
Insumo	00003148 SINAPI	FITA VEDA ROSCA EM ROLOS DE 18 MM X 50 M (L X C)	Material	UN	0,0354000	11,43	0,40	
Insumo	00006012 SINAPI	REGISTRO GAVETA BRUTO EM LATAO FORJADO, BITOLA 3" (REF 1509)	Material	UN	1,0000000	312,91	312,91	
			MO sem LS =>	20,49	LS =>	0,00	MO com LS =>	20,49
			Valor do BDI =>	78,22			Valor com BDI =>	420,13

18.5	Código Banco	Descrição	Tipo	Und	Quant.	Valor Unit	Total
Composição	94496 SINAPI	REGISTRO DE GAVETA BRUTO, LATÃO, ROSCÁVEL, 1 1/4" - FORNECIMENTO E INSTALAÇÃO. AF_08/2021	INHI - INSTALAÇÕES HIDROS SANITÁRIAS	UN	1,0000000	81,20	81,20
Composição Auxiliar	88248 SINAPI	AUXILIAR DE ENCANADOR OU BOMBEIRO HIDRÁULICO COM ENCARGOS COMPLEMENTARES	SEDI - SERVIÇOS DIVERSOS	H	0,2021000	20,92	4,22



CNPJ: 19.535.313.0001-72  
 E-mail: Atlas.Engenharia@outlook.com  
 Situada Rua Mariano Santana, N° 250, Bairro Parque Santana,  
 CEP: 48700-000, Serinha - Bahia

Composição Auxiliar	88267 SINAPI	ENCANADOR OU BOMBEIRO HIDRÁULICO COM ENCARGOS COMPLEMENTARES	SEDI - SERVIÇOS DIVERSOS	H	0,2021000	29,32	5,92	
Insumo	00003148 SINAPI	FITA VEDA ROSCA EM ROLOS DE 18 MM X 50 M (L X C)	Material	UN	0,0168000	11,43	0,19	
Insumo	00006017 SINAPI	REGISTRO GAVETA BRUTO EM LATAO FORJADO, BITOLA 1 1/4 " (REF 1509)	Material	UN	1,0000000	70,87	70,87	
			MO sem LS =>	7,26	LS =>	0,00	MO com LS =>	7,26
			Valor do BDI =>	18,57			Valor com BDI =>	99,77
<b>19.1</b>	<b>Código Banco</b>	<b>Descrição</b>	<b>Tipo</b>	<b>Und</b>	<b>Quant.</b>	<b>Valor Unit</b>	<b>Total</b>	
Composição	94650 SINAPI	TUBO, PVC, SOLDÁVEL, DN 40 MM, INSTALADO EM RESERVAÇÃO DE ÁGUA DE EDIFICAÇÃO QUE POSSUA RESERVATÓRIO DE FIBRA/FIBROCIMENTO FORNECIMENTO E INSTALAÇÃO. AF_06/2016	INHI - INSTALAÇÕES HIDROS SANITÁRIAS	M	1,0000000	23,36	23,36	
Composição Auxiliar	88248 SINAPI	AUXILIAR DE ENCANADOR OU BOMBEIRO HIDRÁULICO COM ENCARGOS COMPLEMENTARES	SEDI - SERVIÇOS DIVERSOS	H	0,1890000	20,92	3,95	
Composição Auxiliar	88267 SINAPI	ENCANADOR OU BOMBEIRO HIDRÁULICO COM ENCARGOS COMPLEMENTARES	SEDI - SERVIÇOS DIVERSOS	H	0,1890000	29,32	5,54	
Insumo	00009874 SINAPI	TUBO PVC, SOLDAVEL, DE 40 MM, AGUA FRIA (NBR-5648)	Material	M	1,0270000	13,49	13,85	
Insumo	00038383 SINAPI	LIXA D'AGUA EM FOLHA, GRAO 100	Material	UN	0,0110000	2,04	0,02	
			MO sem LS =>	6,79	LS =>	0,00	MO com LS =>	6,79
			Valor do BDI =>	5,34			Valor com BDI =>	28,70
<b>19.2</b>	<b>Código Banco</b>	<b>Descrição</b>	<b>Tipo</b>	<b>Und</b>	<b>Quant.</b>	<b>Valor Unit</b>	<b>Total</b>	
Composição	94651 SINAPI	TUBO, PVC, SOLDÁVEL, DN 50 MM, INSTALADO EM RESERVAÇÃO DE ÁGUA DE EDIFICAÇÃO QUE POSSUA RESERVATÓRIO DE FIBRA/FIBROCIMENTO FORNECIMENTO E INSTALAÇÃO. AF_06/2016	INHI - INSTALAÇÕES HIDROS SANITÁRIAS	M	1,0000000	24,71	24,71	
Composição Auxiliar	88248 SINAPI	AUXILIAR DE ENCANADOR OU BOMBEIRO HIDRÁULICO COM ENCARGOS COMPLEMENTARES	SEDI - SERVIÇOS DIVERSOS	H	0,1890000	20,92	3,95	
Composição Auxiliar	88267 SINAPI	ENCANADOR OU BOMBEIRO HIDRÁULICO COM ENCARGOS COMPLEMENTARES	SEDI - SERVIÇOS DIVERSOS	H	0,1890000	29,32	5,54	
Insumo	00009875 SINAPI	TUBO PVC. SOLDAVEL, DE 50 MM, AGUA FRIA (NBR-5648)	Material	M	1,0270000	14,81	15,20	
Insumo	00038383 SINAPI	LIXA D'AGUA EM FOLHA, GRAO 100	Material	UN	0,0110000	2,04	0,02	
			MO sem LS =>	6,79	LS =>	0,00	MO com LS =>	6,79
			Valor do BDI =>	5,65			Valor com BDI =>	30,36
<b>19.3</b>	<b>Código Banco</b>	<b>Descrição</b>	<b>Tipo</b>	<b>Und</b>	<b>Quant.</b>	<b>Valor Unit</b>	<b>Total</b>	



CNPJ: 19.535.313.0001-72  
 E-mail: Atlas.Engenharia@outlook.com  
 Situada Rua Mariano Santana, N° 250, Bairro Parque Santana.  
 CEP: 48700-000, Seminha - Bahia

Composição	92899 SINAPI	UNIÃO, EM FERRO GALVANIZADO, CONEXÃO ROSQUEADA, DN 32 (1 1/4"), INSTALADO EM INHI - INSTALAÇÕES HIDROS REDE DE ALIMENTAÇÃO PARA SPRINKLER - FORNECIMENTO E INSTALAÇÃO. AF_10/2020 SANITÁRIAS	UN	1,0000000	70,39	70,39		
Composição Auxiliar	88248 SINAPI	AUXILIAR DE ENCANADOR OU BOMBEIRO HIDRÁULICO COM ENCARGOS COMPLEMENTARES	SEDI - SERVIÇOS DIVERSOS	H	0,3180000	6,65		
Composição Auxiliar	88267 SINAPI	ENCANADOR OU BOMBEIRO HIDRÁULICO COM ENCARGOS COMPLEMENTARES	SEDI - SERVIÇOS DIVERSOS	H	0,3180000	9,32		
Insumo	00003148 SINAPI	FITA VEDA ROSCA EM ROLOS DE 18 MM X 50 M (L X C)	Material	UN	0,0170000	0,19		
Insumo	00007307 SINAPI	FUNDO ANTICORROSIVO PARA METAIS FERROSOS (ZARCAO)	Material	L	0,0040000	0,14		
Insumo	00009888 SINAPI	UNIAO DE FERRO GALVANIZADO, COM ROSCA BSP, COM ASSENTO PLANO, DE 1 1/4"	Material	UN	1,0000000	54,09		
			MO sem LS =>	11,43	LS =>	0,00	MO com LS =>	11,43
			Valor do BDI =>	16,10			Valor com BDI =>	86,49

19.4	Código Banco	Descrição	Tipo	Und	Quant.	Valor Unit	Total	
Composição	92902 SINAPI	UNIÃO, EM FERRO GALVANIZADO, CONEXÃO ROSQUEADA, DN 65 (2 1/2"), INSTALADO EM INHI - INSTALAÇÕES HIDROS REDE DE ALIMENTAÇÃO PARA SPRINKLER - FORNECIMENTO E INSTALAÇÃO. AF_10/2020 SANITÁRIAS	UN	UN	1,0000000	184,36	184,36	
Composição Auxiliar	88248 SINAPI	AUXILIAR DE ENCANADOR OU BOMBEIRO HIDRÁULICO COM ENCARGOS COMPLEMENTARES	SEDI - SERVIÇOS DIVERSOS	H	0,3980000	20,92	8,32	
Composição Auxiliar	88267 SINAPI	ENCANADOR OU BOMBEIRO HIDRÁULICO COM ENCARGOS COMPLEMENTARES	SEDI - SERVIÇOS DIVERSOS	H	0,3980000	29,32	11,66	
Insumo	00003148 SINAPI	FITA VEDA ROSCA EM ROLOS DE 18 MM X 50 M (L X C)	Material	UN	0,0300000	11,43	0,34	
Insumo	00007307 SINAPI	FUNDO ANTICORROSIVO PARA METAIS FERROSOS (ZARCAO)	Material	L	0,0070000	36,23	0,25	
Insumo	00009889 SINAPI	UNIAO DE FERRO GALVANIZADO, COM ROSCA BSP, COM ASSENTO PLANO, DE 2 1/2"	Material	UN	1,0000000	163,79	163,79	
			MO sem LS =>	14,32	LS =>	0,00	MO com LS =>	14,32
			Valor do BDI =>	42,18			Valor com BDI =>	226,54

19.6	Código Banco	Descrição	Tipo	Und	Quant.	Valor Unit	Total
Composição	99630 SINAPI	VÁLVULA DE RETENÇÃO VERTICAL, DE BRONZE, ROSCÁVEL, 1 1/4" - FORNECIMENTO E INSTALAÇÃO. AF_08/2021	INHI - INSTALAÇÕES HIDROS SANITÁRIAS	UN	1,0000000	116,45	116,45
Composição Auxiliar	88248 SINAPI	AUXILIAR DE ENCANADOR OU BOMBEIRO HIDRÁULICO COM ENCARGOS COMPLEMENTARES	SEDI - SERVIÇOS DIVERSOS	H	0,2021000	20,92	4,22
Composição Auxiliar	88267 SINAPI	ENCANADOR OU BOMBEIRO HIDRÁULICO COM ENCARGOS COMPLEMENTARES	SEDI - SERVIÇOS DIVERSOS	H	0,2021000	29,32	5,92
Insumo	00003148 SINAPI	FITA VEDA ROSCA EM ROLOS DE 18 MM X 50 M (L X C)	Material	UN	0,0168000	11,43	0,19



CNPJ: 19 535 313 0001.72

E-mail: Atlas.Engenharia@outlook.com

Situada Rua Mariano Santana, N° 250, Bairro Parque Santana,

CEP: 48700-000, Seminha - Bahia

Insumo	00010419 SINAPI	VALVULA DE RETENCAO VERTICAL, DE BRONZE (PN-16), 1 1/4", 200 PSI, EXTREMIDADES COM ROSCA	Material	UN	1,0000000	106,12	106,12
			MO sem LS =>		7,26	LS => 0,00	MO com LS => 7,26
			Valor do BDI =>		26,64	Valor com BDI =>	143,09
<b>20.2</b>	<b>Código Banco</b>	<b>Descrição</b>	<b>Tipo</b>	<b>Und</b>	<b>Quant.</b>	<b>Valor Unit</b>	<b>Total</b>
Composição	100859 SINAPI	MICTÓRIO SIFONADO LOUÇA BRANCA PARA ENTRADA DE ÁGUA EMBUTIDA -PADRÃO ALTO -FORNECIMENTO E INSTALAÇÃO. AF_01/2020	INHI - INSTALAÇÕES HIDROS SANITÁRIAS	UN	1,0000000	894,49	894,49
Composição Auxiliar	88267 SINAPI	ENCANADOR OU BOMBEIRO HIDRÁULICO COM ENCARGOS COMPLEMENTARES	SEDI - SERVIÇOS DIVERSOS	H	2,1153000	29,32	62,02
Composição Auxiliar	88316 SINAPI	SERVEnte COM ENCARGOS COMPLEMENTARES	SEDI - SERVIÇOS DIVERSOS	H	0,6664000	20,90	13,92
Insumo	00004351 SINAPI	PARAFUSO NIQUELADO 3 1/2" COM ACABAMENTO CROMADO PARA FIXAR PEÇA SANITARIA, INCLUI PORCA CEGA, ARRUELA E BUCHA DE NYLON TAMANHO S-8	Material	UN	2,0000000	17,92	35,84
Insumo	00006142 SINAPI	CONJUNTO DE LIGACAO PARA BACIA SANITARIA AJUSTAVEL, EM PLASTICO BRANCO, COM TUBO, CANOPLA E ESPUDE	Material	UN	1,0000000	8,34	8,34
Insumo	00044020 SINAPI	MICTORIO INDIVIDUAL, SIFONADO, VALVULA EMBUTIDA, DE LOUCA BRANCA, SEM COMPLEMENTOS - PADRAO ALTO	Material	UN	1,0000000	774,37	774,37
			MO sem LS =>		55,81	LS => 0,00	MO com LS => 55,81
			Valor do BDI =>		204,65	Valor com BDI =>	1.099,14
<b>20.3</b>	<b>Código Banco</b>	<b>Descrição</b>	<b>Tipo</b>	<b>Und</b>	<b>Quant.</b>	<b>Valor Unit</b>	<b>Total</b>
Composição	86905 SINAPI	APARELHO MISTURADOR DE MESA PARA LAVATÓRIO. PADRÃO MÉDIO - FORNECIMENTO E INSTALAÇÃO. AF_01/2020	INHI - INSTALAÇÕES HIDROS SANITÁRIAS	UN	1,0000000	361,04	361,04
Composição Auxiliar	88267 SINAPI	ENCANADOR OU BOMBEIRO HIDRÁULICO COM ENCARGOS COMPLEMENTARES	SEDI - SERVIÇOS DIVERSOS	H	0,4633000	29,32	13,58
Composição Auxiliar	88316 SINAPI	SERVEnte COM ENCARGOS COMPLEMENTARES	SEDI - SERVIÇOS DIVERSOS	H	0,1460000	20,90	3,05
Insumo	00003146 SINAPI	FITA VEDA ROSCA EM ROLOS DE 18 MM X 10 M (L X C)	Material	UN	0,0420000	3,10	0,13
Insumo	00011769 SINAPI	MISTURADOR DE METAL CROMADO, DE MESA/BANCADA, COM BICA BAIXA, PARA LAVATORIO (REF 1875)	Material	UN	1,0000000	344,28	344,28
			MO sem LS =>		12,22	LS => 0,00	MO com LS => 12,22
			Valor do BDI =>		82,60	Valor com BDI =>	443,64
<b>20.4</b>	<b>Código Banco</b>	<b>Descrição</b>	<b>Tipo</b>	<b>Und</b>	<b>Quant.</b>	<b>Valor Unit</b>	<b>Total</b>
Composição	86906 SINAPI	TORNEIRA CROMADA DE MESA, 1/2"OU 3/4", PARA LAVATÓRIO, PADRÃO POPULAR - FORNECIMENTO E INSTALAÇÃO. AF_01/2020	INHI - INSTALAÇÕES HIDROS SANITÁRIAS	UN	1,0000000	66,86	66,86
Composição Auxiliar	88267 SINAPI	ENCANADOR OU BOMBEIRO HIDRÁULICO COM ENCARGOS COMPLEMENTARES	SEDI - SERVIÇOS DIVERSOS	H	0,0960000	29,32	2,81



CNPJ: 19.535.313.0001-72  
 E-mail: Atlas.Engenharia@outlook.com  
 Situada Rua Mariano Santana, N° 250, Bairro Parque Santana,  
 CEP: 48700-000, Serrinha - Bahia

Composição Auxiliar	88316 SINAPI	SERVENTE COM ENCARGOS COMPLEMENTARES	SEDI - SERVIÇOS DIVERSOS	H	0,0303000	20,90	0,63	
Insumo	00003146 SINAPI	FITA VEDA ROSCA EM ROLOS DE 18 MM X 10 M (L X C)	Material	UN	0,0210000	3,10	0,06	
Insumo	00013415 SINAPI	TORNEIRA DE MESA/BANCADA, PARA LAVATORIO, FIXA, METALICA CROMADA, PADRAO POPULAR, 1/2 " OU 3/4 " (REF 1193)	Material	UN	1,0000000	63,36	63,36	
			MO sem LS =>	2,53	LS =>	0,00	MO com LS =>	2,53
			Valor do BDI =>	15,29			Valor com BDI =>	82,15
<b>20.5</b>	<b>Código Banco</b>	<b>Descrição</b>	<b>Tipo</b>	<b>Und</b>	<b>Quant.</b>	<b>Valor Unit</b>	<b>Total</b>	
Composição	86914 SINAPI	TORNEIRA CROMADA 1/2"OU 3/4"PARA TANQUE, PADRÃO MÉDIO - FORNECIMENTO E INSTALAÇÃO. AF_01/2020	INHI - INSTALAÇÕES HIDROS SANITÁRIAS	UN	1,0000000	88,05	88,05	
Composição Auxiliar	88267 SINAPI	ENCANADOR OU BOMBEIRO HIDRÁULICO COM ENCARGOS COMPLEMENTARES	SEDI - SERVIÇOS DIVERSOS	H	0,1525000	29,32	4,47	
Composição Auxiliar	88316 SINAPI	SERVENTE COM ENCARGOS COMPLEMENTARES	SEDI - SERVIÇOS DIVERSOS	H	0,0481000	20,90	1,00	
Insumo	00003146 SINAPI	FITA VEDA ROSCA EM ROLOS DE 18 MM X 10 M (L X C)	Material	UN	0,0210000	3,10	0,06	
Insumo	00013417 SINAPI	TORNEIRA METALICA CROMADA CANO CURTO, SEM BICO, SEM AREJADOR, DE PAREDE, PARA TANQUE E USO GERAL, 1/2 " OU 3/4 " (REF 1143)	Material	UN	1,0000000	82,52	82,52	
			MO sem LS =>	4,02	LS =>	0,00	MO com LS =>	4,02
			Valor do BDI =>	20,14			Valor com BDI =>	108,19
<b>20.6</b>	<b>Código Banco</b>	<b>Descrição</b>	<b>Tipo</b>	<b>Und</b>	<b>Quant.</b>	<b>Valor Unit</b>	<b>Total</b>	
Composição	86932 SINAPI	VASO SANITÁRIO SIFONADO COM CAIXA ACOPLADA LOUÇA BRANCA - PADRÃO MÉDIO, INCLUSO ENGATE FLEXÍVEL EM METAL CROMADO, 1/2 X 40CM - FORNECIMENTO E INSTALAÇÃO. AF_01/2020	INHI - INSTALAÇÕES HIDROS SANITÁRIAS	UN	1,0000000	474,35	474,35	
Composição Auxiliar	86887 SINAPI	ENGATE FLEXÍVEL EM INOX, 1/2 X 40CM - FORNECIMENTO E INSTALAÇÃO. AF_01/2020	INHI - INSTALAÇÕES HIDROS SANITÁRIAS	UN	1,0000000	40,40	40,40	
Composição Auxiliar	86888 SINAPI	VASO SANITÁRIO SIFONADO COM CAIXA ACOPLADA LOUÇA BRANCA - FORNECIMENTO E INSTALAÇÃO. AF_01/2020	INHI - INSTALAÇÕES HIDROS SANITÁRIAS	UN	1,0000000	433,95	433,95	
			MO sem LS =>	27,14	LS =>	0,00	MO com LS =>	27,14
			Valor do BDI =>	108,53			Valor com BDI =>	582,88
<b>20.7</b>	<b>Código Banco</b>	<b>Descrição</b>	<b>Tipo</b>	<b>Und</b>	<b>Quant.</b>	<b>Valor Unit</b>	<b>Total</b>	
Composição	86943 SINAPI	LAVATÓRIO LOUÇA BRANCA SUSPENSO, 29,5 X 39CM OU EQUIVALENTE, PADRÃO POPULAR, INCLUSO SIFÃO FLEXÍVEL EM PVC, VÁLVULA E ENGATE FLEXÍVEL 30CM EM PLÁSTICO E TORNEIRA CROMADA DE MESA, PADRÃO POPULAR - FORNECIMENTO E INSTALAÇÃO. AF_01/2020	INHI - INSTALAÇÕES HIDROS SANITÁRIAS	UN	1,0000000	233,72	233,72	



CNPJ: 19.535.313.0001-72  
 E-mail: Atlas.Engenharia@outlook.com  
 Situada Rua Mariano Santana, N° 250, Bairro Parque Santana.  
 CEP: 48700-000, Sevinha - Bahia

Composição Auxiliar	86879 SINAPI	VÁLVULA EM PLÁSTICO 1"PARA PIA, TANQUE OU LAVATÓRIO, COM OU SEM LADRÃO - FORNECIMENTO E INSTALAÇÃO. AF_01/2020	INHI - INSTALAÇÕES HIDROS SANITÁRIAS	UN	1,0000000	9,39	9,39	
Composição Auxiliar	86883 SINAPI	SIFÃO DO TIPO FLEXÍVEL EM PVC 1 X 1.1/2 - FORNECIMENTO E INSTALAÇÃO. AF_01/2020	INHI - INSTALAÇÕES HIDROS SANITÁRIAS	UN	1,0000000	11,40	11,40	
Composição Auxiliar	86884 SINAPI	ENGATE FLEXÍVEL EM PLÁSTICO BRANCO, 1/2"X 30CM - FORNECIMENTO E INSTALAÇÃO. AF_01/2020	INHI - INSTALAÇÕES HIDROS SANITÁRIAS	UN	1,0000000	10,54	10,54	
Composição Auxiliar	86904 SINAPI	LAVATÓRIO LOUÇA BRANCA SUSPENSO, 29,5 X 39CM OU EQUIVALENTE, PADRÃO POPULAR - FORNECIMENTO E INSTALAÇÃO. AF_01/2020	INHI - INSTALAÇÕES HIDROS SANITÁRIAS	UN	1,0000000	135,53	135,53	
Composição Auxiliar	86906 SINAPI	TORNEIRA CROMADA DE MESA, 1/2"OU 3/4," PARA LAVATÓRIO, PADRÃO POPULAR - FORNECIMENTO E INSTALAÇÃO. AF_01/2020	INHI - INSTALAÇÕES HIDROS SANITÁRIAS	UN	1,0000000	66,86	66,86	
			MO sem LS =>	23,11	LS =>	0,00	MO com LS =>	23,11
			Valor do BDI =>	53,47			Valor com BDI =>	287,19

20.8	Código Banco	Descrição	Tipo	Und	Quant.	Valor Unit	Total	
Composição	95547 SINAPI	SABONETEIRA PLASTICA TIPO DISPENSER PARA SABONETE LIQUIDO COM RESERVATORIO 800 A 1500 ML, INCLUSO FIXAÇÃO. AF_01/2020	INHI - INSTALAÇÕES HIDROS SANITÁRIAS	UN	1,0000000	73,15	73,15	
Composição Auxiliar	88267 SINAPI	ENCANADOR OU BOMBEIRO HIDRÁULICO COM ENCARGOS COMPLEMENTARES	SEDI - SERVIÇOS DIVERSOS	H	0,3162000	29,32	9,27	
Composição Auxiliar	88316 SINAPI	SERVEnte COM ENCARGOS COMPLEMENTARES	SEDI - SERVIÇOS DIVERSOS	H	0,0996000	20,90	2,08	
Insumo	00011758 SINAPI	SABONETEIRA PLASTICA TIPO DISPENSER PARA SABONETE LIQUIDO COM RESERVATORIO 800 A 1500 ML	Material	UN	1,0000000	61,80	61,80	
			MO sem LS =>	8,33	LS =>	0,00	MO com LS =>	8,33
			Valor do BDI =>	16,73			Valor com BDI =>	89,88

20.9	Código Banco	Descrição	Tipo	Und	Quant.	Valor Unit	Total	
Composição	99635 SINAPI	VÁLVULA DE DESCARGA METÁLICA, BASE 1 1/2", ACABAMENTO METALICO CROMADO - FORNECIMENTO E INSTALAÇÃO. AF_08/2021	INHI - INSTALAÇÕES HIDROS SANITÁRIAS	UN	1,0000000	356,46	356,46	
Composição Auxiliar	88248 SINAPI	AUXILIAR DE ENCANADOR OU BOMBEIRO HIDRÁULICO COM ENCARGOS COMPLEMENTARES	SEDI - SERVIÇOS DIVERSOS	H	0,9249000	20,92	19,34	
Composição Auxiliar	88267 SINAPI	ENCANADOR OU BOMBEIRO HIDRÁULICO COM ENCARGOS COMPLEMENTARES	SEDI - SERVIÇOS DIVERSOS	H	0,9249000	29,32	27,11	
Insumo	00003148 SINAPI	FITA VEDA ROSCA EM ROLOS DE 18 MM X 50 M (L X C)	Material	UN	0,0192000	11,43	0,21	
Insumo	00010228 SINAPI	VALVULA DE DESCARGA METALICA, BASE 1 1/2 " E ACABAMENTO METALICO CROMADO	Material	UN	1,0000000	309,80	309,80	
			MO sem LS =>	33,29	LS =>	0,00	MO com LS =>	33,29
			Valor do BDI =>	81,55			Valor com BDI =>	438,01



CNPJ: 19.535.313.0001-72  
 E-mail: Atlas.Engenharia@outlook.com  
 Situada Rua Mariano Santana, N° 250, Bairro Parque Santana,  
 CEP: 48700-000, Serrinha - Bahia

	Código Banco	Descrição	Tipo	Und	Quant.	Valor Unit	Total
21.1 Composição	101564 SINAPI	CABO DE COBRE FLEXÍVEL ISOLADO, 50 MM², 0,6/1,0 KV, PARA REDE AÉREA DE DISTRIBUIÇÃO DE ENERGIA ELÉTRICA DE BAIXA TENSÃO - FORNECIMENTO E INSTALAÇÃO. AF_07/2020	INEL - INSTALAÇÃO ELÉTRICA/ELETRIFICAÇÃO E ILUMINAÇÃO EXTERNA	M	1,0000000	44,43	44,43
Composição Auxiliar	88264 SINAPI	ELETRICISTA COM ENCARGOS COMPLEMENTARES	SEDI - SERVIÇOS DIVERSOS	H	0,0030000	30,38	0,09
Insumo	00001018 SINAPI	CABO DE COBRE, FLEXIVEL, CLASSE 4 OU 5, ISOLACAO EM PVC/A, ANTICHAMA BWF-B, COBERTURA PVC-ST1, ANTICHAMA BWF-B, 1 CONDUTOR, 0,6/1 KV, SECAO NOMINAL 50 MM2	Material	M	1,0401000	42,64	44,34
			MO sem LS =>	0,06	LS =>	0,00 MO com LS =>	0,06
			Valor do BDI =>	10,16		Valor com BDI =>	54,59
21.2 Composição	91981 SINAPI	INTERRUPTOR BIPOLAR (1 MÓDULO), 10A/250V, INCLUINDO SUPORTE E PLACA - FORNECIMENTO E INSTALAÇÃO. AF_09/2017	INEL - INSTALAÇÃO ELÉTRICA/ELETRIFICAÇÃO E ILUMINAÇÃO EXTERNA	UN	1,0000000	44,52	44,52
Composição Auxiliar	91946 SINAPI	SUPORTE PARAFUSADO COM PLACA DE ENCAIXE 4" X 2" MÉDIO (1,30 M DO PISO) PARA PONTO ELÉTRICO - FORNECIMENTO E INSTALAÇÃO. AF_12/2015	INEL - INSTALAÇÃO ELÉTRICA/ELETRIFICAÇÃO E ILUMINAÇÃO EXTERNA	UN	1,0000000	10,02	10,02
Composição Auxiliar	91980 SINAPI	INTERRUPTOR BIPOLAR (1 MÓDULO), 10A/250V, SEM SUPORTE E SEM PLACA - FORNECIMENTO E INSTALAÇÃO. AF_09/2017	INEL - INSTALAÇÃO ELÉTRICA/ELETRIFICAÇÃO E ILUMINAÇÃO EXTERNA	UN	1,0000000	34,50	34,50
			MO sem LS =>	19,45	LS =>	0,00 MO com LS =>	19,45
			Valor do BDI =>	10,18		Valor com BDI =>	54,70
21.3 Composição	92009 SINAPI	TOMADA BAIXA DE EMBUTIR (2 MÓDULOS), 2P+T 20 A, INCLUINDO SUPORTE E PLACA - FORNECIMENTO E INSTALAÇÃO. AF_12/2015	INEL - INSTALAÇÃO ELÉTRICA/ELETRIFICAÇÃO E ILUMINAÇÃO EXTERNA	UN	1,0000000	47,16	47,16
Composição Auxiliar	91946 SINAPI	SUPORTE PARAFUSADO COM PLACA DE ENCAIXE 4" X 2" MÉDIO (1,30 M DO PISO) PARA PONTO ELÉTRICO - FORNECIMENTO E INSTALAÇÃO. AF_12/2015	INEL - INSTALAÇÃO ELÉTRICA/ELETRIFICAÇÃO E ILUMINAÇÃO EXTERNA	UN	1,0000000	10,02	10,02
Composição Auxiliar	92007 SINAPI	TOMADA BAIXA DE EMBUTIR (2 MÓDULOS), 2P+T 20 A, SEM SUPORTE E SEM PLACA - FORNECIMENTO E INSTALAÇÃO. AF_12/2015	INEL - INSTALAÇÃO ELÉTRICA/ELETRIFICAÇÃO E ILUMINAÇÃO EXTERNA	UN	1,0000000	37,14	37,14
			MO sem LS =>	20,14	LS =>	0,00 MO com LS =>	20,14
			Valor do BDI =>	10,79		Valor com BDI =>	57,95
21.15	Código Banco	Descrição	Tipo	Und	Quant.	Valor Unit	Total



CNPJ: 19.535.313.0001-72  
 E-mail: Atlas.Engenharia@outlook.com  
 Situada Rua Mariano Santana, N° 250, Bairro Parque Santana,  
 CEP: 48700-000, Sevinha - Bahia

Composição	97586 SINAPI	LUMINÁRIA TIPO CALHA, DE SOBREPOR, COM 2 LÂMPADAS TUBULARES FLUORESCENTES DE 36 W, COM REATOR DE PARTIDA RÁPIDA - FORNECIMENTO E INSTALAÇÃO. AF_02/2020	INEL - INSTALAÇÃO ELÉTRICA/ELETRIFICAÇÃO E ILUMINAÇÃO EXTERNA	UN	1,0000000	105,66	105,66	
Composição Auxiliar	88247 SINAPI	AUXILIAR DE ELETRICISTA COM ENCARGOS COMPLEMENTARES	SEDI - SERVIÇOS DIVERSOS	H	0,1727000	21,82	3,76	
Composição Auxiliar	88264 SINAPI	ELETRICISTA COM ENCARGOS COMPLEMENTARES	SEDI - SERVIÇOS DIVERSOS	H	0,4144000	30,38	12,58	
Insumo	00003799 SINAPI	LUMINARIA DE SOBREPOR EM CHAPA DE AÇO PARA 2 LAMPADAS FLUORESCENTES DE *36* W. ALETADA, COMPLETA (LAMPADAS E REATOR INCLUSOS)	Material	UN	1,0000000	89,32	89,32	
			MO sem LS =>		11,81	LS =>	0,00 MO com LS =>	11,81
			Valor do BDI =>		24,17		Valor com BDI =>	129,83

21.16	Código Banco	Descrição	Tipo	Und	Quant.	Valor Unit	Total	
Composição	101666 SINAPI	REFLETOR RETANGULAR FECHADO, COM LÂMPADA VAPOR METÁLICO 400 W - FORNECIMENTO E INSTALAÇÃO. AF_08/2020	INEL - INSTALAÇÃO ELÉTRICA/ELETRIFICAÇÃO E ILUMINAÇÃO EXTERNA	UN	1,0000000	268,14	268,14	
Composição Auxiliar	88247 SINAPI	AUXILIAR DE ELETRICISTA COM ENCARGOS COMPLEMENTARES	SEDI - SERVIÇOS DIVERSOS	H	0,5888000	21,82	12,84	
Composição Auxiliar	88264 SINAPI	ELETRICISTA COM ENCARGOS COMPLEMENTARES	SEDI - SERVIÇOS DIVERSOS	H	0,5888000	30,38	17,88	
Insumo	00003752 SINAPI	LAMPADA VAPOR METALICO TUBULAR 400 W (BASE E40)	Material	UN	1,0000000	65,99	65,99	
Insumo	00012273 SINAPI	PROJETOR RETANGULAR FECHADO PARA LAMPADA VAPOR DE MERCURIO/SODIO 250 W A 500 W, CABECEIRAS EM ALUMINIO FUNDIDO, CORPO EM ALUMINIO ANODIZADO, PARA LAMPADA E40 FECHAMENTO EM VIDRO TEMPERADO.	Material	UN	1,0000000	70,57	70,57	
Insumo	00012318 SINAPI	REATOR P/ 1 LAMPADA VAPOR DE MERCURIO 400W USO EXT	Material	UN	1,0000000	100,72	100,72	
Insumo	00021127 SINAPI	FITA ISOLANTE ADESIVA ANTICHAMA, USO ATE 750 V, EM ROLO DE 19 MM X 5 M	Material	UN	0,0420000	3,41	0,14	
			MO sem LS =>		21,62	LS =>	0,00 MO com LS =>	21,62
			Valor do BDI =>		61,35		Valor com BDI =>	329,49

22.2	Código Banco	Descrição	Tipo	Und	Quant.	Valor Unit	Total
Composição	91871 SINAPI	ELETRODUTO RÍGIDO ROSCÁVEL, PVC, DN 25 MM (3/4"), PARA CIRCUITOS TERMINAIS, INSTALADO EM PAREDE - FORNECIMENTO E INSTALAÇÃO. AF_12/2015	INEL - INSTALAÇÃO ELÉTRICA/ELETRIFICAÇÃO E ILUMINAÇÃO EXTERNA	M	1,0000000	13,71	13,71
Composição Auxiliar	88247 SINAPI	AUXILIAR DE ELETRICISTA COM ENCARGOS COMPLEMENTARES	SEDI - SERVIÇOS DIVERSOS	H	0,1770000	21,82	3,86
Composição Auxiliar	88264 SINAPI	ELETRICISTA COM ENCARGOS COMPLEMENTARES	SEDI - SERVIÇOS DIVERSOS	H	0,1770000	30,38	5,37
Insumo	00002674 SINAPI	ELETRODUTO DE PVC RIGIDO ROSCAVEL DE 3/4 ", SEM LUVA	Material	M	1,0170000	4,41	4,48





CNPJ: 19.535.313.0001-72  
 E-mail: Atlas.Engenharia@outlook.com  
 Situada Rua Mariano Santana, N° 250, Bairro Parque Santana,  
 CEP: 48700-000, Serra Branca - Bahia

			MO sem LS =>	6,49	LS =>	0,00	MO com LS => 6,49
			Valor do BDI =>	3,13			Valor com BDI => 16,84
<b>22.5</b>	<b>Código Banco</b>	<b>Descrição</b>	<b>Tipo</b>		<b>Und</b>	<b>Quant.</b>	<b>Valor Unit</b>
Composição	91937 SINAPI	CAIXA OCTOGONAL 3" X 3", PVC, INSTALADA EM LAJE - FORNECIMENTO E INSTALAÇÃO. AF_12/2015	INEL - INSTALAÇÃO ELÉTRICA/ELETRIFICAÇÃO E SEDI - SERVIÇOS DIVERSOS		UN	1,0000000	15,07
Composição Auxiliar	88247 SINAPI	AUXILIAR DE ELETRICISTA COM ENCARGOS COMPLEMENTARES	SEDI - SERVIÇOS DIVERSOS		H	0,2220000	21,82
Composição Auxiliar	88264 SINAPI	ELETRICISTA COM ENCARGOS COMPLEMENTARES	SEDI - SERVIÇOS DIVERSOS		H	0,2220000	30,38
Insumo	00001871 SINAPI	CAIXA OCTOGONAL DE FUNDO MOVEI, EM PVC, DE 3" X 3", PARA ELETRODUTO FLEXIVEL CORRUGADO	Material		UN	1,0000000	3,49
			MO sem LS =>	8,14	LS =>	0,00	MO com LS => 8,14
			Valor do BDI =>	3,44			Valor com BDI => 18,51
<b>22.6</b>	<b>Código Banco</b>	<b>Descrição</b>	<b>Tipo</b>		<b>Und</b>	<b>Quant.</b>	<b>Valor Unit</b>
Composição	100556 SINAPI	CAIXA DE PASSAGEM PARA TELEFONE 15X15X10CM (SOBREPOR), FORNECIMENTO E INSTALACAO. AF_11/2019	INES - INSTALAÇÕES ESPECIAIS		UN	1,0000000	40,18
Composição Auxiliar	88247 SINAPI	AUXILIAR DE ELETRICISTA COM ENCARGOS COMPLEMENTARES	SEDI - SERVIÇOS DIVERSOS		H	0,3460000	21,82
Composição Auxiliar	88264 SINAPI	ELETRICISTA COM ENCARGOS COMPLEMENTARES	SEDI - SERVIÇOS DIVERSOS		H	0,3460000	30,38
Insumo	00020254 SINAPI	CAIXA DE PASSAGEM METALICA. DE SOBREPOR, COM TAMPA APARAFUSADA, DIMENSOES 15 X 15 X *10* CM	Material		UN	1,0000000	22,13
			MO sem LS =>	12,70	LS =>	0,00	MO com LS => 12,70
			Valor do BDI =>	9,19			Valor com BDI => 49,37
<b>22.7</b>	<b>Código Banco</b>	<b>Descrição</b>	<b>Tipo</b>		<b>Und</b>	<b>Quant.</b>	<b>Valor Unit</b>
Composição	96842 SINAPI	JOELHO 90 GRAUS, ROSCA FÊMEA TERMINAL, METÁLICO, PARA INSTALAÇÕES EM PEX. DN 20 MM X 3/4", CONEXÃO POR ANEL DESLIZANTE -FORNECIMENTO E INSTALAÇÃO. AF_06/2015	INHI - INSTALAÇÕES HIDROS SANITÁRIAS		UN	1,0000000	27,94
Composição Auxiliar	88248 SINAPI	AUXILIAR DE ENCANADOR OU BOMBEIRO HIDRÁULICO COM ENCARGOS COMPLEMENTARES	SEDI - SERVIÇOS DIVERSOS		H	0,2415000	20,92
Composição Auxiliar	88267 SINAPI	ENCANADOR OU BOMBEIRO HIDRÁULICO COM ENCARGOS COMPLEMENTARES	SEDI - SERVIÇOS DIVERSOS		H	0,3623000	29,32
Insumo	00003148 SINAPI	FITA VEDA ROSCA EM ROLOS DE 18 MM X 50 M (L X C)	Material		UN	0,0027000	11,43
Insumo	00038926 SINAPI	JOELHO 90 GRAUS, ROSCA FEMEA TERMINAL, METALICO, PARA CONEXAO COM ANEL DESLIZANTE EM TUBO PEX, DN 20 MM X 3/4"	Material		UN	1,0000000	12,24
			MO sem LS =>	11,37	LS =>	0,00	MO com LS => 11,37
			Valor do BDI =>	6,39			Valor com BDI => 34,33



CNPJ: 19.535.313.0001-72  
 E-mail: Atlas.Engenharia@outlook.com  
 Situada Rua Mariano Santana, N° 250, Bairro Parque Santana,  
 CEP: 48700-000, Serrinha - Bahia

	Código Banco	Descrição	Tipo	Und	Quant.	Valor Unit	Total	
23.1								
Composição	91926 SINAPI	CABO DE COBRE FLEXÍVEL ISOLADO, 2,5 MM², ANTI-CHAMA 450/750 V, PARA CIRCUITOS TERMINAIS - FORNECIMENTO E INSTALAÇÃO. AF_12/2015	INEL - INSTALAÇÃO ELÉTRICA/ELETRIFICAÇÃO E ILUMINAÇÃO EXTERNA	M	1,0000000	3,90	3,90	
Composição Auxiliar	88247 SINAPI	AUXILIAR DE ELETRICISTA COM ENCARGOS COMPLEMENTARES	SEDI - SERVIÇOS DIVERSOS	H	0,0290000	21,82	0,63	
Composição Auxiliar	88264 SINAPI	ELETRICISTA COM ENCARGOS COMPLEMENTARES	SEDI - SERVIÇOS DIVERSOS	H	0,0290000	30,38	0,88	
Insumo	00001014 SINAPI	CABO DE COBRE, FLEXIVEL, CLASSE 4 OU 5, ISOLACAO EM PVC/A, ANTICHAMA BWF-B, 1 CONDUTOR, 450/750 V, SECAO NOMINAL 2,5 MM2	Material	M	1,2434000	1,90	2,36	
Insumo	00021127 SINAPI	FITA ISOLANTE ADESIVA ANTICHAMA, USO ATE 750 V, EM ROLO DE 19 MM X 5 M	Material	UN	0,0094000	3,41	0,03	
			MO sem LS =>	1,05	LS =>	0,00	MO com LS =>	1,05
			Valor do BDI =>	0,89			Valor com BDI =>	4,79
23.2								
Composição	101884 SINAPI	CABO DE COBRE ISOLADO, 10 MM², ANTI-CHAMA 450/750 V, INSTALADO EM ELETROCALHA OU PERFILADO - FORNECIMENTO E INSTALAÇÃO. AF_10/2020	INEL - INSTALAÇÃO ELÉTRICA/ELETRIFICAÇÃO E ILUMINAÇÃO EXTERNA	M	1,0000000	9,11	9,11	
Composição Auxiliar	88247 SINAPI	AUXILIAR DE ELETRICISTA COM ENCARGOS COMPLEMENTARES	SEDI - SERVIÇOS DIVERSOS	H	0,0038000	21,82	0,08	
Composição Auxiliar	88264 SINAPI	ELETRICISTA COM ENCARGOS COMPLEMENTARES	SEDI - SERVIÇOS DIVERSOS	H	0,0038000	30,38	0,11	
Insumo	00000980 SINAPI	CABO DE COBRE, FLEXIVEL, CLASSE 4 OU 5, ISOLACAO EM PVC/A, ANTICHAMA BWF-B, 1 CONDUTOR, 450/750 V, SECAO NOMINAL 10 MM2	Material	M	1,0270000	8,66	8,89	
Insumo	00021127 SINAPI	FITA ISOLANTE ADESIVA ANTICHAMA, USO ATE 750 V, EM ROLO DE 19 MM X 5 M	Material	UN	0,0100000	3,41	0,03	
			MO sem LS =>	0,13	LS =>	0,00	MO com LS =>	0,13
			Valor do BDI =>	2,08			Valor com BDI =>	11,19
23.3								
Composição	101888 SINAPI	CABO DE COBRE ISOLADO, 25 MM², ANTI-CHAMA 450/750 V, INSTALADO EM ELETROCALHA OU PERFILADO - FORNECIMENTO E INSTALAÇÃO. AF_10/2020	INEL - INSTALAÇÃO ELÉTRICA/ELETRIFICAÇÃO E ILUMINAÇÃO EXTERNA	M	1,0000000	20,55	20,55	
Composição Auxiliar	88247 SINAPI	AUXILIAR DE ELETRICISTA COM ENCARGOS COMPLEMENTARES	SEDI - SERVIÇOS DIVERSOS	H	0,0119000	21,82	0,25	
Composição Auxiliar	88264 SINAPI	ELETRICISTA COM ENCARGOS COMPLEMENTARES	SEDI - SERVIÇOS DIVERSOS	H	0,0119000	30,38	0,36	
Insumo	00021127 SINAPI	FITA ISOLANTE ADESIVA ANTICHAMA, USO ATE 750 V, EM ROLO DE 19 MM X 5 M	Material	UN	0,0100000	3,41	0,03	



**atlas**  
Empreendimentos e Serviços  
CNPJ: 19.535.313.0001-72  
E-mail: Atlas.Engenharia@outlook.com  
Situada Rua Mariano Santana, N° 250, Bairro Parque Santana,  
CEP: 48700-000, Serrinha - Bahia

Insumo	00039232 SINAPI	CABO DE COBRE, FLEXIVEL, CLASSE 4 OU 5, ISOLACAO EM PVC/A, ANTICHAMA BWF-B, 1 CONDUTOR, 450/750 V, SECAO NOMINAL 25 MM2	Material	M	1,0270000	19,39	19,91
			MO sem LS =>	0,42	LS =>	0,00	MO com LS => 0,42
			Valor do BDI =>	4,70			Valor com BDI => 25,25
<b>23.4</b>	<b>Código Banco</b>	<b>Descrição</b>	<b>Tipo</b>	<b>Und</b>	<b>Quant.</b>	<b>Valor Unit</b>	<b>Total</b>
Composição	92994 SINAPI	CABO DE COBRE FLEXÍVEL ISOLADO, 120 MM², ANTI-CHAMA 0,6/1,0 KV, PARA REDE ENTERRADA DE DISTRIBUIÇÃO DE ENERGIA ELÉTRICA - FORNECIMENTO E INSTALAÇÃO. AF_12/2021	INEL - INSTALAÇÃO ELÉTRICA/ELETRIFICAÇÃO E ILUMINAÇÃO EXTERNA	M	1,0000000	110,38	110,38
Composição Auxiliar	88247 SINAPI	AUXILIAR DE ELETRICISTA COM ENCARGOS COMPLEMENTARES	SEDI - SERVIÇOS DIVERSOS	H	0,1450000	21,82	3,16
Composição Auxiliar	88264 SINAPI	ELETRICISTA COM ENCARGOS COMPLEMENTARES	SEDI - SERVIÇOS DIVERSOS	H	0,1450000	30,38	4,40
Insumo	00001017 SINAPI	CABO DE COBRE, FLEXIVEL, CLASSE 4 OU 5, ISOLACAO EM PVC/A, ANTICHAMA BWF-B, COBERTURA PVC-ST1, ANTICHAMA BWF-B, 1 CONDUTOR, 0,6/1 KV, SECAO NOMINAL 120 MM2	Material	M	1,0150000	101,28	102,79
Insumo	00021127 SINAPI	FITA ISOLANTE ADESIVA ANTICHAMA, USO ATE 750 V, EM ROLO DE 19 MM X 5 M	Material	UN	0,0090000	3,41	0,03
			MO sem LS =>	5,32	LS =>	0,00	MO com LS => 5,32
			Valor do BDI =>	25,25			Valor com BDI => 135,63
<b>23.5</b>	<b>Código Banco</b>	<b>Descrição</b>	<b>Tipo</b>	<b>Und</b>	<b>Quant.</b>	<b>Valor Unit</b>	<b>Total</b>
Composição	101885 SINAPI	CABO DE COBRE ISOLADO, 10 MM², ANTI-CHAMA 0,6/1 KV, INSTALADO EM ELETROCALHA OU PERFILADO - FORNECIMENTO E INSTALAÇÃO. AF_10/2020	INEL - INSTALAÇÃO ELÉTRICA/ELETRIFICAÇÃO E ILUMINAÇÃO EXTERNA	M	1,0000000	8,70	8,70
Composição Auxiliar	88247 SINAPI	AUXILIAR DE ELETRICISTA COM ENCARGOS COMPLEMENTARES	SEDI - SERVIÇOS DIVERSOS	H	0,0038000	21,82	0,08
Composição Auxiliar	88264 SINAPI	ELETRICISTA COM ENCARGOS COMPLEMENTARES	SEDI - SERVIÇOS DIVERSOS	H	0,0038000	30,38	0,11
Insumo	00001020 SINAPI	CABO DE COBRE, FLEXIVEL, CLASSE 4 OU 5, ISOLACAO EM PVC/A, ANTICHAMA BWF-B, COBERTURA PVC-ST1, ANTICHAMA BWF-B, 1 CONDUTOR, 0,6/1 KV, SECAO NOMINAL 10 MM2	Material	M	1,0270000	8,26	8,48
Insumo	00021127 SINAPI	FITA ISOLANTE ADESIVA ANTICHAMA, USO ATE 750 V, EM ROLO DE 19 MM X 5 M	Material	UN	0,0100000	3,41	0,03
			MO sem LS =>	0,13	LS =>	0,00	MO com LS => 0,13
			Valor do BDI =>	1,99			Valor com BDI => 10,69
<b>23.6</b>	<b>Código Banco</b>	<b>Descrição</b>	<b>Tipo</b>	<b>Und</b>	<b>Quant.</b>	<b>Valor Unit</b>	<b>Total</b>



CNPJ: 19 535 313 0001-72  
 E-mail: Atlas.Engenharia@outlook.com  
 Situada Rua Mariano Santana, N° 250, Bairro Parque Santana,  
 CEP. 48700-000, Seminha - Bahia

Composição	101563 SINAPI	CABO DE COBRE FLEXÍVEL ISOLADO, 35 MM², 0,6/1,0 KV. PARA REDE AÉREA DE DISTRIBUIÇÃO DE ENERGIA ELÉTRICA DE BAIXA TENSÃO - FORNECIMENTO E INSTALAÇÃO. AF_07/2020	INEL - INSTALAÇÃO ELÉTRICA/ELETRIFICAÇÃO E ILUMINAÇÃO EXTERNA	M	1,0000000	30,07	30,07	
Composição Auxiliar	88264 SINAPI	ELETRICISTA COM ENCARGOS COMPLEMENTARES	SEDI - SERVIÇOS DIVERSOS	H	0,0030000	30,38	0,09	
Insumo	00001019 SINAPI	CABO DE COBRE, FLEXIVEL. CLASSE 4 OU 5, ISOLACAO EM PVC/A, ANTICHAMA BWF-B, COBERTURA PVC-ST1, ANTICHAMA BWF-B, 1 CONDUTOR, 0,6/1 KV. SECAO NOMINAL 35 MM2	Material	M	1,0401000	28,83	29,98	
			MO sem LS =>	0,06	LS =>	0,00	MO com LS =>	0,06
			Valor do BDI =>	6,88			Valor com BDI =>	36,95
<b>24.3</b>	<b>Código Banco</b>	<b>Descrição</b>	<b>Tipo</b>	<b>Und</b>	<b>Quant.</b>	<b>Valor Unit</b>	<b>Total</b>	
Composição	91872 SINAPI	ELETRODUTO RÍGIDO ROSCÁVEL, PVC, DN 32 MM (1"). PARA CIRCUITOS TERMINAIS, INSTALADO EM PAREDE - FORNECIMENTO E INSTALAÇÃO. AF_12/2015	INEL - INSTALAÇÃO ELÉTRICA/ELETRIFICAÇÃO E ILUMINAÇÃO EXTERNA	M	1,0000000	17,28	17,28	
Composição Auxiliar	88247 SINAPI	AUXILIAR DE ELETRICISTA COM ENCARGOS COMPLEMENTARES	SEDI - SERVIÇOS DIVERSOS	H	0,1970000	21,82	4,29	
Composição Auxiliar	88264 SINAPI	ELETRICISTA COM ENCARGOS COMPLEMENTARES	SEDI - SERVIÇOS DIVERSOS	H	0,1970000	30,38	5,98	
Insumo	00002685 SINAPI	ELETRODUTO DE PVC RÍGIDO ROSCÁVEL DE 1", SEM LUVA	Material	M	1,0170000	6,90	7,01	
			MO sem LS =>	7,23	LS =>	0,00	MO com LS =>	7,23
			Valor do BDI =>	3,95			Valor com BDI =>	21,23
<b>24.5</b>	<b>Código Banco</b>	<b>Descrição</b>	<b>Tipo</b>	<b>Und</b>	<b>Quant.</b>	<b>Valor Unit</b>	<b>Total</b>	
Composição	102137 SINAPI	CHAVE DE BOIA AUTOMÁTICA SUPERIOR/INFERIOR 15A/250V - FORNECIMENTO E INSTALAÇÃO. AF_12/2020	INHI - INSTALAÇÕES HIDROS SANITÁRIAS	UN	1,0000000	81,33	81,33	
Composição Auxiliar	88247 SINAPI	AUXILIAR DE ELETRICISTA COM ENCARGOS COMPLEMENTARES	SEDI - SERVIÇOS DIVERSOS	H	0,6330000	21,82	13,81	
Composição Auxiliar	88264 SINAPI	ELETRICISTA COM ENCARGOS COMPLEMENTARES	SEDI - SERVIÇOS DIVERSOS	H	0,6330000	30,38	19,23	
Insumo	00007588 SINAPI	AUTOMATICO DE BOIA SUPERIOR / INFERIOR, "15" A / 250 V	Material	UN	1,0000000	48,29	48,29	
			MO sem LS =>	23,24	LS =>	0,00	MO com LS =>	23,24
			Valor do BDI =>	18,60			Valor com BDI =>	99,93
<b>24.6</b>	<b>Código Banco</b>	<b>Descrição</b>	<b>Tipo</b>	<b>Und</b>	<b>Quant.</b>	<b>Valor Unit</b>	<b>Total</b>	
Composição	98308 SINAPI	TOMADA PARA TELEFONE RJ11 - FORNECIMENTO E INSTALAÇÃO. AF_11/2019	INES - INSTALAÇÕES ESPECIAIS	UN	1,0000000	26,13	26,13	
Composição Auxiliar	88247 SINAPI	AUXILIAR DE ELETRICISTA COM ENCARGOS COMPLEMENTARES	SEDI - SERVIÇOS DIVERSOS	H	0,2062000	21,82	4,49	



CNPJ: 19.535.313.0001-72  
 E-mail: Atlas.Engenharia@outlook.com  
 Situada Rua Mariano Santana, N° 250, Bairro Parque Santana,  
 CEP: 48700-000, Serrinha - Bahia

Composição Auxiliar	88264 SINAPI	ELETRICISTA COM ENCARGOS COMPLEMENTARES	SEDI - SERVIÇOS DIVERSOS	H	0,2062000	30,38	6,26
Insumo	00038082 SINAPI	TOMADA RJ11, 2 FIOS, CONJUNTO MONTADO PARA EMBUTIR 4" X 2" (PLACA + SUPORTE + MODULO)	Material	UN	1,0000000	15,38	15,38
			MO sem LS =>	7,56	LS =>	0,00	MO com LS => 7,56
			Valor do BDI =>	5,97			Valor com BDI => 32,10
<b>24.7</b>	<b>Código Banco</b>	<b>Descrição</b>	<b>Tipo</b>	<b>Und</b>	<b>Quant.</b>	<b>Valor Unit</b>	<b>Total</b>
Composição	100562 SINAPI	QUADRO DE DISTRIBUICAO PARA TELEFONE N.4, 60X60X12CM EM CHAPA METALICA, DE EMBUTIR, SEM ACESSORIOS, PADRAO TELEBRAS, FORNECIMENTO E INSTALAÇÃO. AF_11/2019	INES - INSTALAÇÕES ESPECIAIS	UN	1,0000000	295,46	295,46
Composição Auxiliar	87367 SINAPI	ARGAMASSA TRAÇO 1:1:6 (EM VOLUME DE CIMENTO, CAL E AREIA MÉDIA ÚMIDA) PARA EMBOÇO/MASSA ÚNICA/ASSENTAMENTO DE ALVENARIA DE VEDAÇÃO, PREPARO MANUAL. AF_08/2019	SEDI - SERVIÇOS DIVERSOS	m³	0,0291000	693,02	20,16
Composição Auxiliar	88247 SINAPI	AUXILIAR DE ELETRICISTA COM ENCARGOS COMPLEMENTARES	SEDI - SERVIÇOS DIVERSOS	H	1,0430000	21,82	22,75
Composição Auxiliar	88264 SINAPI	ELETRICISTA COM ENCARGOS COMPLEMENTARES	SEDI - SERVIÇOS DIVERSOS	H	1,0430000	30,38	31,68
Insumo	00011253 SINAPI	CAIXA DE PASSAGEM/ LUZ / TELEFONIA, DE EMBUTIR, EM CHAPA DE ACO GALVANIZADO, DIMENSOES 60 X 60 X "12" CM (PADRAO CONCESSIONARIA LOCAL)	Material	UN	1,0000000	220,87	220,87
			MO sem LS =>	42,63	LS =>	0,00	MO com LS => 42,63
			Valor do BDI =>	67,60			Valor com BDI => 363,06
<b>24.8</b>	<b>Código Banco</b>	<b>Descrição</b>	<b>Tipo</b>	<b>Und</b>	<b>Quant.</b>	<b>Valor Unit</b>	<b>Total</b>
Composição	100560 SINAPI	QUADRO DE DISTRIBUIÇÃO PARA TELEFONE N.2, 20X20X12CM EM CHAPA METALICA, DE EMBUTIR, SEM ACESSORIOS, PADRÃO TELEBRAS, FORNECIMENTO E INSTALAÇÃO. AF_11/2019	INES - INSTALAÇÕES ESPECIAIS	UN	1,0000000	109,08	109,08
Composição Auxiliar	87367 SINAPI	ARGAMASSA TRAÇO 1:1:6 (EM VOLUME DE CIMENTO, CAL E AREIA MÉDIA ÚMIDA) PARA EMBOÇO/MASSA ÚNICA/ASSENTAMENTO DE ALVENARIA DE VEDAÇÃO, PREPARO MANUAL. AF_08/2019	SEDI - SERVIÇOS DIVERSOS	m³	0,0043000	693,02	2,97
Composição Auxiliar	88247 SINAPI	AUXILIAR DE ELETRICISTA COM ENCARGOS COMPLEMENTARES	SEDI - SERVIÇOS DIVERSOS	H	0,8800000	21,82	19,20
Composição Auxiliar	88264 SINAPI	ELETRICISTA COM ENCARGOS COMPLEMENTARES	SEDI - SERVIÇOS DIVERSOS	H	0,8800000	30,38	26,73
Insumo	00011250 SINAPI	CAIXA DE PASSAGEM/ LUZ / TELEFONIA, DE EMBUTIR, EM CHAPA DE ACO GALVANIZADO, DIMENSOES 20 X 20 X "12" CM (PADRAO CONCESSIONARIA LOCAL)	Material	UN	1,0000000	60,18	60,18
			MO sem LS =>	32,95	LS =>	0,00	MO com LS => 32,95
			Valor do BDI =>	24,95			Valor com BDI => 134,03



CNPJ: 19.535.313.0001-72  
 E-mail: Atlas.Engenharia@outlook.com  
 Situada Rua Mariano Santana, N° 250, Bairro Parque Santana,  
 CEP: 48700-000, Serinha - Bahia

25.1	Código Banco	Descrição	Tipo	Und	Quant.	Valor Unit	Total	
Composição	102832 SINAPI	CONJUNTO CILINDRO E BOMBA HIDRÁULICA PARA PROTENSÃO DE MONOBARRAS PARA TIRANTES, ESFORÇO MÁXIMO DE 30 TONELADAS - MATERIAIS NA OPERAÇÃO. AF_04/2019	CHOR - CUSTOS HORÁRIOS DE MÁQUINAS E EQUIPAMENTOS	H	1,0000000	8,41	8,41	
Insumo	00002705 SINAPI	ENERGIA ELETRICA ATE 2000 KWH INDUSTRIAL, SEM DEMANDA	Material	KWH	8,5000000	0,99	8,41	
			MO sem LS =>	0,00	LS =>	0,00	MO com LS =>	0,00
			Valor do BDI =>	1,92			Valor com BDI =>	10,33

27.1	Código Banco	Descrição	Tipo	Und	Quant.	Valor Unit	Total	
Composição	86889 SINAPI	BANCADA DE GRANITO CINZA POLIDO, DE 1,50 X 0,60 M. PARA PIA DE COZINHA - FORNECIMENTO E INSTALAÇÃO. AF_01/2020	INHI - INSTALAÇÕES HIDROS SANITÁRIAS	UN	1,0000000	563,20	563,20	
Composição Auxiliar	88274 SINAPI	MARMORISTA/GRANITEIRO COM ENCARGOS COMPLEMENTARES	SEDI - SERVIÇOS DIVERSOS	H	1,4944000	29,87	44,63	
Composição Auxiliar	88316 SINAPI	SERVEENTE COM ENCARGOS COMPLEMENTARES	SEDI - SERVIÇOS DIVERSOS	H	0,9834000	20,90	20,55	
Insumo	00004823 SINAPI	MASSA PLASTICA PARA MARMORE/GRANITO	Material	KG	0,5228000	47,43	24,79	
Insumo	00007568 SINAPI	BUCHA DE NYLON SEM ABA S10. COM PARAFUSO DE 6,10 X 65 MM EM ACO ZINCADO COM ROSCA SOBERBA, CABECA CHATA E FENDA PHILLIPS	Material	UN	6,0000000	0,57	3,42	
Insumo	00011795 SINAPI	GRANITO PARA BANCADA, POLIDO, TIPO ANDORINHA/ QUARTZ/ CASTELO/ CORUMBA OU OUTROS EQUIVALENTES DA REGIAO. E= *2,5* CM	Material	m²	1,0050000	414,40	416,47	
Insumo	00037329 SINAPI	REJUNTE EPOXI. QUALQUER COR	Material	KG	0,0211000	92,07	1,94	
Insumo	00037591 SINAPI	SUPORTE MAO-FRANCESA EM ACO. ABAS IGUAIS 40 CM, CAPACIDADE MINIMA 70 KG, BRANCO	Material	UN	2,0000000	25,70	51,40	
			MO sem LS =>	46,13	LS =>	0,00	MO com LS =>	46,13
			Valor do BDI =>	128,86			Valor com BDI =>	692,06

29.1	Código Banco	Descrição	Tipo	Und	Quant.	Valor Unit	Total	
Composição	88488 SINAPI	APLICAÇÃO MANUAL DE PINTURA COM TINTA LÁTEX ACRÍLICA EM TETO, DUAS DEMÃOS. AF_06/2014	PINT - PINTURAS	m²	1,0000000	16,77	16,77	
Composição Auxiliar	88310 SINAPI	PINTOR COM ENCARGOS COMPLEMENTARES	SEDI - SERVIÇOS DIVERSOS	H	0,2440000	31,12	7,59	
Composição Auxiliar	88316 SINAPI	SERVEENTE COM ENCARGOS COMPLEMENTARES	SEDI - SERVIÇOS DIVERSOS	H	0,0890000	20,90	1,86	
Insumo	00007356 SINAPI	TINTA LATEX ACRILICA PREMIUM. COR BRANCO FOSCO	Material	L	0,3300000	22,21	7,32	
			MO sem LS =>	6,57	LS =>	0,00	MO com LS =>	6,57
			Valor do BDI =>	3,83			Valor com BDI =>	20,60

29.2	Código Banco	Descrição	Tipo	Und	Quant.	Valor Unit	Total
------	--------------	-----------	------	-----	--------	------------	-------

Handwritten marks and signatures at the bottom of the page, including a checkmark, a circular stamp, and several signatures.



CNPJ: 19.535.313.0001-72  
 E-mail: Atlas.Engenharia@outlook.com  
 Situada Rua Mariano Santana, N° 250, Bairro Parque Santana,  
 CEP: 48700-000, Serrinha - Bahia

Composição	88489 SINAPI	APLICAÇÃO MANUAL DE PINTURA COM TINTA LÁTEX ACRÍLICA EM PAREDES, DUAS DEMÃOS. AF_06/2014	PINT - PINTURAS	m²	1,0000000	14,57	14,57	
Composição Auxiliar	88310 SINAPI	PINTOR COM ENCARGOS COMPLEMENTARES	SEDI - SERVIÇOS DIVERSOS	H	0,1870000	31,12	5,81	
Composição Auxiliar	88316 SINAPI	SERVEnte COM ENCARGOS COMPLEMENTARES	SEDI - SERVIÇOS DIVERSOS	H	0,0690000	20,90	1,44	
Insumo	00007356 SINAPI	TINTA LATEX ACRÍLICA PREMIUM, COR BRANCO FOSCO	Material	L	0,3300000	22,21	7,32	
			MO sem LS =>		5,04	LS =>	0,00 MO com LS =>	5,04
			Valor do BDI =>		3,33		Valor com BDI =>	17,90

<b>29.3</b>	<b>Código Banco</b>	<b>Descrição</b>	<b>Tipo</b>	<b>Und</b>	<b>Quant.</b>	<b>Valor Unit</b>	<b>Total</b>	
Composição	88496 SINAPI	APLICAÇÃO E LIXAMENTO DE MASSA LÁTEX EM TETO, DUAS DEMÃOS. AF_06/2014	PINT - PINTURAS	m²	1,0000000	30,54	30,54	
Composição Auxiliar	88310 SINAPI	PINTOR COM ENCARGOS COMPLEMENTARES	SEDI - SERVIÇOS DIVERSOS	H	0,6720000	31,12	20,91	
Composição Auxiliar	88316 SINAPI	SERVEnte COM ENCARGOS COMPLEMENTARES	SEDI - SERVIÇOS DIVERSOS	H	0,2470000	20,90	5,16	
Insumo	00003767 SINAPI	LIXA EM FOLHA PARA PAREDE OU MADEIRA, NUMERO 120, COR VERMELHA	Material	UN	0,1000000	0,95	0,09	
Insumo	00043626 SINAPI	MASSA CORRIDA PARA SUPERFÍCIAS DE AMBIENTES INTERNOS	Material	KG	1,5550200	2,82	4,38	
			MO sem LS =>		18,14	LS =>	0,00 MO com LS =>	18,14
			Valor do BDI =>		6,98		Valor com BDI =>	37,52

<b>29.4</b>	<b>Código Banco</b>	<b>Descrição</b>	<b>Tipo</b>	<b>Und</b>	<b>Quant.</b>	<b>Valor Unit</b>	<b>Total</b>	
Composição	88497 SINAPI	APLICAÇÃO E LIXAMENTO DE MASSA LÁTEX EM PAREDES, DUAS DEMÃOS. AF_06/2014	PINT - PINTURAS	m²	1,0000000	16,55	16,55	
Composição Auxiliar	88310 SINAPI	PINTOR COM ENCARGOS COMPLEMENTARES	SEDI - SERVIÇOS DIVERSOS	H	0,3120000	31,12	9,70	
Composição Auxiliar	88316 SINAPI	SERVEnte COM ENCARGOS COMPLEMENTARES	SEDI - SERVIÇOS DIVERSOS	H	0,1140000	20,90	2,38	
Insumo	00003767 SINAPI	LIXA EM FOLHA PARA PAREDE OU MADEIRA, NUMERO 120, COR VERMELHA	Material	UN	0,1000000	0,95	0,09	
Insumo	00043626 SINAPI	MASSA CORRIDA PARA SUPERFÍCIAS DE AMBIENTES INTERNOS	Material	KG	1,5550200	2,82	4,38	
			MO sem LS =>		8,41	LS =>	0,00 MO com LS =>	8,41
			Valor do BDI =>		3,78		Valor com BDI =>	20,33

<b>29.5</b>	<b>Código Banco</b>	<b>Descrição</b>	<b>Tipo</b>	<b>Und</b>	<b>Quant.</b>	<b>Valor Unit</b>	<b>Total</b>
Composição	102505 SINAPI	PINTURA DE DEMARCAÇÃO DE QUADRA POLIESPORTIVA COM BORRACHA CLORADA, E = 5 CM, APLICAÇÃO MANUAL. AF_05/2021	PINT - PINTURAS	M	1,0000000	10,57	10,57
Composição Auxiliar	88310 SINAPI	PINTOR COM ENCARGOS COMPLEMENTARES	SEDI - SERVIÇOS DIVERSOS	H	0,2390000	31,12	7,43



CNPJ: 19.535.313.0001-72  
 E-mail: Atlas.Engenharia@outlook.com  
 Situada Rua Mariano Santana, N° 250, Bairro Parque Santana,  
 CEP: 48700-000, Serinha - Bahia

Composição Auxiliar	88316 SINAPI	SERVENTE COM ENCARGOS COMPLEMENTARES	SEDI - SERVIÇOS DIVERSOS	H	0,1000000	20,90	2,09	
Insumo	00007314 SINAPI	TINTA BORRACHA CLORADA, ACABAMENTO SEMIBRILHO, QUALQUER COR	Material	L	0,0120000	60,49	0,72	
Insumo	00012815 SINAPI	FITA CREPE ROLO DE 25 MM X 50 M	Material	UN	0,0400000	8,35	0,33	
			MO sem LS =>	6,61	LS =>	0,00	MO com LS =>	6,61
			Valor do BDI =>	2,41			Valor com BDI =>	12,98
<b>29.6</b>	<b>Código Banco</b>	<b>Descrição</b>	<b>Tipo</b>	<b>Und</b>	<b>Quant.</b>	<b>Valor Unit</b>	<b>Total</b>	
Composição	102219 SINAPI	PINTURA TINTA DE ACABAMENTO (PIGMENTADA) ESMALTE SINTÉTICO ACETINADO EM MADEIRA, 2 DEMÃOS. AF_01/2021	PINT - PINTURAS	m²	1,0000000	16,96	16,96	
Composição Auxiliar	88310 SINAPI	PINTOR COM ENCARGOS COMPLEMENTARES	SEDI - SERVIÇOS DIVERSOS	H	0,3805000	31,12	11,84	
Insumo	00005318 SINAPI	DILUENTE AGUARRAS	Material	L	0,0140000	18,86	0,26	
Insumo	00007311 SINAPI	TINTA ESMALTE SINTETICO PREMIUM ACETINADO	Material	L	0,1403000	34,69	4,86	
			MO sem LS =>	8,41	LS =>	0,00	MO com LS =>	8,41
			Valor do BDI =>	3,88			Valor com BDI =>	20,84
<b>29.7</b>	<b>Código Banco</b>	<b>Descrição</b>	<b>Tipo</b>	<b>Und</b>	<b>Quant.</b>	<b>Valor Unit</b>	<b>Total</b>	
Composição	102218 SINAPI	PINTURA TINTA DE ACABAMENTO (PIGMENTADA) ESMALTE SINTÉTICO FOSCO EM MADEIRA, 2 DEMÃOS. AF_01/2021	PINT - PINTURAS	m²	1,0000000	16,50	16,50	
Composição Auxiliar	88310 SINAPI	PINTOR COM ENCARGOS COMPLEMENTARES	SEDI - SERVIÇOS DIVERSOS	H	0,3805000	31,12	11,84	
Insumo	00005318 SINAPI	DILUENTE AGUARRAS	Material	L	0,0130000	18,86	0,24	
Insumo	00007288 SINAPI	TINTA ESMALTE SINTETICO PREMIUM FOSCO	Material	L	0,1300000	34,04	4,42	
			MO sem LS =>	8,41	LS =>	0,00	MO com LS =>	8,41
			Valor do BDI =>	3,77			Valor com BDI =>	20,27
<b>30.2</b>	<b>Código Banco</b>	<b>Descrição</b>	<b>Tipo</b>	<b>Und</b>	<b>Quant.</b>	<b>Valor Unit</b>	<b>Total</b>	
Composição	90778 SINAPI	ENGENHEIRO CIVIL DE OBRA PLENO COM ENCARGOS COMPLEMENTARES	SEDI - SERVIÇOS DIVERSOS	H	1,0000000	126,89	126,89	
Composição Auxiliar	95403 SINAPI	CURSO DE CAPACITAÇÃO PARA ENGENHEIRO CIVIL DE OBRA PLENO (ENCARGOS COMPLEMENTARES) - HORISTA	SEDI - SERVIÇOS DIVERSOS	H	1,0000000	1,90	1,90	
Insumo	00002707 SINAPI	ENGENHEIRO CIVIL DE OBRA PLENO	Mão de Obra	H	1,0000000	123,19	123,19	
Insumo	00037372 SINAPI	EXAMES - HORISTA (COLETADO CAIXA - ENCARGOS COMPLEMENTARES)	Outros	H	1,0000000	1,06	1,06	
Insumo	00037373 SINAPI	SEGURO - HORISTA (COLETADO CAIXA - ENCARGOS COMPLEMENTARES)	Taxas	H	1,0000000	0,07	0,07	





CNPJ: 19 535 313 0001-72  
 E-mail: Atlas.Engenharia@outlook.com  
 Situada Rua Mariano Santana, Nº 250, Bairro Parque Santana,  
 CEP: 48700-000, Serinha - Bahia

Insumo	00043462 SINAPI	FERRAMENTAS - FAMILIA ENGENHEIRO CIVIL - HORISTA (ENCARGOS COMPLEMENTARES - COLETADO CAIXA)	Equipamento	H	1,0000000	0,01	0,01	
Insumo	00043486 SINAPI	EPI - FAMILIA ENGENHEIRO CIVIL - HORISTA (ENCARGOS COMPLEMENTARES - COLETADO CAIXA)	Equipamento	H	1,0000000	0,66	0,66	
			MO sem LS =>		125,09	LS =>	0,00 MO com LS =>	125,09
			Valor do BDI =>		29,03		Valor com BDI =>	155,92

Composições Auxiliares

Composição	Código Banco	Descrição	Tipo	Und	Quant.	Valor Unit	Total	
Composição	88238 SINAPI	AJUDANTE DE ARMADOR COM ENCARGOS COMPLEMENTARES	SEDI - SERVIÇOS DIVERSOS	H	1,0000000	21,46	21,46	
Composição Auxiliar	95308 SINAPI	CURSO DE CAPACITAÇÃO PARA AJUDANTE DE ARMADOR (ENCARGOS COMPLEMENTARES) - HORISTA	SEDI - SERVIÇOS DIVERSOS	H	1,0000000	0,16	0,16	
Insumo	00006114 SINAPI	AJUDANTE DE ARMADOR (HORISTA)	Mão de Obra	H	1,0000000	13,55	13,55	
Insumo	00037370 SINAPI	ALIMENTACAO - HORISTA (COLETADO CAIXA - ENCARGOS COMPLEMENTARES)	Outros	H	1,0000000	3,98	3,98	
Insumo	00037371 SINAPI	TRANSPORTE - HORISTA (COLETADO CAIXA - ENCARGOS COMPLEMENTARES)	Serviços	H	1,0000000	0,77	0,77	
Insumo	00037372 SINAPI	EXAMES - HORISTA (COLETADO CAIXA - ENCARGOS COMPLEMENTARES)	Outros	H	1,0000000	1,06	1,06	
Insumo	00037373 SINAPI	SEGURO - HORISTA (COLETADO CAIXA - ENCARGOS COMPLEMENTARES)	Taxas	H	1,0000000	0,07	0,07	
Insumo	00043465 SINAPI	FERRAMENTAS - FAMILIA PEDREIRO - HORISTA (ENCARGOS COMPLEMENTARES - COLETADO CAIXA)	Equipamento	H	1,0000000	0,78	0,78	
Insumo	00043489 SINAPI	EPI - FAMILIA PEDREIRO - HORISTA (ENCARGOS COMPLEMENTARES - COLETADO CAIXA)	Equipamento	H	1,0000000	1,09	1,09	
			MO sem LS =>		13,71	LS =>	0,00 MO com LS =>	13,71
			Valor do BDI =>		4,91		Valor com BDI =>	26,37

Composição	Código Banco	Descrição	Tipo	Und	Quant.	Valor Unit	Total
Composição	88239 SINAPI	AJUDANTE DE CARPINTEIRO COM ENCARGOS COMPLEMENTARES	SEDI - SERVIÇOS DIVERSOS	H	1,0000000	21,34	21,34
Composição Auxiliar	95309 SINAPI	CURSO DE CAPACITAÇÃO PARA AJUDANTE DE CARPINTEIRO (ENCARGOS COMPLEMENTARES) - HORISTA	SEDI - SERVIÇOS DIVERSOS	H	1,0000000	0,20	0,20
Insumo	00006117 SINAPI	CARPINTEIRO AUXILIAR (HORISTA)	Mão de Obra	H	1,0000000	13,55	13,55
Insumo	00037370 SINAPI	ALIMENTACAO - HORISTA (COLETADO CAIXA - ENCARGOS COMPLEMENTARES)	Outros	H	1,0000000	3,98	3,98
Insumo	00037371 SINAPI	TRANSPORTE - HORISTA (COLETADO CAIXA - ENCARGOS COMPLEMENTARES)	Serviços	H	1,0000000	0,77	0,77



CNPJ: 19.535.313/0001-72  
 E-mail: Atlas.Engenharia@outlook.com  
 Situada Rua Mariano Santana, Nº 250, Bairro Parque Santana,  
 CEP: 48700-000, Serinha - Bahia

Insumo	00037372 SINAPI	EXAMES - HORISTA (COLETADO CAIXA - ENCARGOS COMPLEMENTARES)	Outros	H	1,0000000	1,06	1,06	
Insumo	00037373 SINAPI	SEGURO - HORISTA (COLETADO CAIXA - ENCARGOS COMPLEMENTARES)	Taxas	H	1,0000000	0,07	0,07	
Insumo	00043459 SINAPI	FERRAMENTAS - FAMILIA CARPINTEIRO DE FORMAS - HORISTA (ENCARGOS COMPLEMENTARES - COLETADO CAIXA)	Equipamento	H	1,0000000	0,46	0,46	
Insumo	00043483 SINAPI	EPI - FAMILIA CARPINTEIRO DE FORMAS - HORISTA (ENCARGOS COMPLEMENTARES - COLETADO CAIXA)	Equipamento	H	1,0000000	1,25	1,25	
			MO sem LS =>		13,75	LS =>	0,00 MO com LS =>	13,75
			Valor do BDI =>		4,88		Valor com BDI =>	26,22

Composição	Código Banco	Descrição	Tipo	Und	Quant.	Valor Unit	Total	
Composição	88243 SINAPI	AJUDANTE ESPECIALIZADO COM ENCARGOS COMPLEMENTARES	SEDI - SERVIÇOS DIVERSOS	H	1,0000000	21,47	21,47	
Composição Auxiliar	95313 SINAPI	CURSO DE CAPACITAÇÃO PARA AJUDANTE ESPECIALIZADO (ENCARGOS COMPLEMENTARES) - HORISTA	SEDI - SERVIÇOS DIVERSOS	H	1,0000000	0,16	0,16	
Insumo	00000242 SINAPI	AJUDANTE ESPECIALIZADO (HORISTA)	Mão de Obra	H	1,0000000	13,72	13,72	
Insumo	00037370 SINAPI	ALIMENTACAO - HORISTA (COLETADO CAIXA - ENCARGOS COMPLEMENTARES)	Outros	H	1,0000000	3,98	3,98	
Insumo	00037371 SINAPI	TRANSPORTE - HORISTA (COLETADO CAIXA - ENCARGOS COMPLEMENTARES)	Serviços	H	1,0000000	0,77	0,77	
Insumo	00037372 SINAPI	EXAMES - HORISTA (COLETADO CAIXA - ENCARGOS COMPLEMENTARES)	Outros	H	1,0000000	1,06	1,06	
Insumo	00037373 SINAPI	SEGURO - HORISTA (COLETADO CAIXA - ENCARGOS COMPLEMENTARES)	Taxas	H	1,0000000	0,07	0,07	
Insumo	00043467 SINAPI	FERRAMENTAS - FAMILIA SERVENTE - HORISTA (ENCARGOS COMPLEMENTARES - COLETADO CAIXA)	Equipamento	H	1,0000000	0,55	0,55	
Insumo	00043491 SINAPI	EPI - FAMILIA SERVENTE - HORISTA (ENCARGOS COMPLEMENTARES - COLETADO CAIXA)	Equipamento	H	1,0000000	1,16	1,16	
			MO sem LS =>		13,88	LS =>	0,00 MO com LS =>	13,88
			Valor do BDI =>		4,91		Valor com BDI =>	26,38

Composição	Código Banco	Descrição	Tipo	Und	Quant.	Valor Unit	Total
Composição	88627 SINAPI	ARGAMASSA TRAÇO 1:0,5:4,5 (EM VOLUME DE CIMENTO, CAL E AREIA MÉDIA ÚMIDA) PARA ASSENTAMENTO DE ALVENARIA, PREPARO MANUAL. AF_08/2019	SEDI - SERVIÇOS DIVERSOS	m²	1,0000000	646,70	646,70
Composição Auxiliar	88316 SINAPI	SERVENTE COM ENCARGOS COMPLEMENTARES	SEDI - SERVIÇOS DIVERSOS	H	8,7800000	20,90	183,50
Insumo	00000370 SINAPI	AREIA MEDIA - POSTO JAZIDA/FORNECEDOR (RETIRADO NA JAZIDA, SEM TRANSPORTE)	Material	m³	1,1300000	102,37	115,67
Insumo	00001106 SINAPI	CAL HIDRATADA CH-I PARA ARGAMASSAS	Material	KG	75,4700000	1,23	92,82
Insumo	00001379 SINAPI	CIMENTO PORTLAND COMPOSTO CP II-32	Material	KG	339,6200000	0,75	254,71



CNPJ: 19.535.313.0001-72  
 E-mail: Atlas.Engenharia@outlook.com  
 Situada Rua Mariano Santana, N° 250, Bairro Parque Santana.  
 CEP: 48700-000, Serrinha - Bahia

MO sem LS => 116,86 LS => 0,00 MO com LS => 116,86  
 Valor do BDI => 147,96 Valor com BDI => 794,66

	Código Banco	Descrição	Tipo	Und	Quant.	Valor Unit	Total
Composição	87367 SINAPI	ARGAMASSA TRAÇO 1:1:6 (EM VOLUME DE CIMENTO, CAL E AREIA MÉDIA ÚMIDA) PARA EMBOÇO/MASSA ÚNICA/ASSENTAMENTO DE ALVENARIA DE VEDAÇÃO, PREPARO MANUAL. AF_08/2019	SEDI - SERVIÇOS DIVERSOS	m²	1,0000000	693,02	693,02
Composição Auxiliar	88316 SINAPI	SERVENTE COM ENCARGOS COMPLEMENTARES	SEDI - SERVIÇOS DIVERSOS	H	11,2300000	20,90	234,70
Insumo	00000370 SINAPI	AREIA MEDIA - POSTO JAZIDA/FORNECEDOR (RETIRADO NA JAZIDA, SEM TRANSPORTE)	Material	m³	1,1600000	102,37	118,74
Insumo	00001106 SINAPI	CAL HIDRATADA CH-I PARA ARGAMASSAS	Material	KG	116,4000000	1,23	143,17
Insumo	00001379 SINAPI	CIMENTO PORTLAND COMPOSTO CP II-32	Material	KG	261,8900000	0,75	196,41
					MO sem LS => 149,47	LS => 0,00 MO com LS =>	149,47
					Valor do BDI => 158,56	Valor com BDI =>	851,58

	Código Banco	Descrição	Tipo	Und	Quant.	Valor Unit	Total
Composição	87286 SINAPI	ARGAMASSA TRAÇO 1:1:6 (EM VOLUME DE CIMENTO, CAL E AREIA MÉDIA ÚMIDA) PARA EMBOÇO/MASSA ÚNICA/ASSENTAMENTO DE ALVENARIA DE VEDAÇÃO, PREPARO MECÂNICO COM BETONEIRA 400 L. AF_08/2019	SEDI - SERVIÇOS DIVERSOS	m²	1,0000000	612,28	612,28
Composição Auxiliar	88377 SINAPI	OPERADOR DE BETONEIRA ESTACIONÁRIA/MISTURADOR COM ENCARGOS COMPLEMENTARES	SEDI - SERVIÇOS DIVERSOS	H	5,1600000	28,47	146,90
Composição Auxiliar	88830 SINAPI	BETONEIRA CAPACIDADE NOMINAL DE 400 L, CAPACIDADE DE MISTURA 280 L, MOTOR ELÉTRICO TRIFÁSICO POTÊNCIA DE 2 CV, SEM CARREGADOR - CHP DIURNO. AF_10/2014	CHOR - CUSTOS HORÁRIOS DE MÁQUINAS E EQUIPAMENTOS	CHP	1,2000000	1,91	2,29
Composição Auxiliar	88831 SINAPI	BETONEIRA CAPACIDADE NOMINAL DE 400 L, CAPACIDADE DE MISTURA 280 L, MOTOR ELÉTRICO TRIFÁSICO POTÊNCIA DE 2 CV, SEM CARREGADOR - CHI DIURNO. AF_10/2014	CHOR - CUSTOS HORÁRIOS DE MÁQUINAS E EQUIPAMENTOS	CHI	3,9600000	0,34	1,34
Insumo	00000370 SINAPI	AREIA MEDIA - POSTO JAZIDA/FORNECEDOR (RETIRADO NA JAZIDA, SEM TRANSPORTE)	Material	m³	1,1700000	102,37	119,77
Insumo	00001106 SINAPI	CAL HIDRATADA CH-I PARA ARGAMASSAS	Material	KG	117,2200000	1,23	144,18
Insumo	00001379 SINAPI	CIMENTO PORTLAND COMPOSTO CP II-32	Material	KG	263,7400000	0,75	197,80
					MO sem LS => 112,59	LS => 0,00 MO com LS =>	112,59
					Valor do BDI => 140,08	Valor com BDI =>	752,36

	Código Banco	Descrição	Tipo	Und	Quant.	Valor Unit	Total
--	--------------	-----------	------	-----	--------	------------	-------



**atlas**  
Empreendimentos e Serviços

CNPJ-19 535 313 0001.72

E-mail: Atlas.Engenharia@outlook.com

Situada Rua Mariano Santana, N° 250, Bairro Parque Santana.

CEP. 48700-000, Serrinha - Bahia

Composição	87369 SINAPI	ARGAMASSA TRAÇO 1:2:8 (EM VOLUME DE CIMENTO, CAL E AREIA MÉDIA ÚMIDA) PARA EMBOÇO/MASSA ÚNICA/ASSENTAMENTO DE ALVENARIA DE VEDAÇÃO, PREPARO MANUAL. AF_08/2019	SEDI - SERVIÇOS DIVERSOS	m³	1,0000000	703,56	703,56
Composição Auxiliar	88316 SINAPI	SERVENTE COM ENCARGOS COMPLEMENTARES	SEDI - SERVIÇOS DIVERSOS	H	11,1000000	20,90	231,99
Insumo	00000370 SINAPI	AREIA MEDIA - POSTO JAZIDA/FORNECEDOR (RETIRADO NA JAZIDA, SEM TRANSPORTE)	Material	m³	1,1400000	102,37	116,70
Insumo	00001106 SINAPI	CAL HIDRATADA CH-I PARA ARGAMASSAS	Material	KG	171,1300000	1,23	210,48
Insumo	00001379 SINAPI	CIMENTO PORTLAND COMPOSTO CP II-32	Material	KG	192,5200000	0,75	144,39
			MO sem LS =>	147,74	LS =>	0,00	MO com LS => 147,74
			Valor do BDI =>	160,97			Valor com BDI => 864,53

Composição	Código Banco	Descrição	Tipo	Und	Quant.	Valor Unit	Total
Composição	87292 SINAPI	ARGAMASSA TRAÇO 1:2:8 (EM VOLUME DE CIMENTO, CAL E AREIA MÉDIA ÚMIDA) PARA EMBOÇO/MASSA ÚNICA/ASSENTAMENTO DE ALVENARIA DE VEDAÇÃO, PREPARO MECÂNICO COM BETONEIRA 400 L. AF_08/2019	SEDI - SERVIÇOS DIVERSOS	m³	1,0000000	611,05	611,05
Composição Auxiliar	88377 SINAPI	OPERADOR DE BETONEIRA ESTACIONÁRIA/MISTURADOR COM ENCARGOS COMPLEMENTARES	SEDI - SERVIÇOS DIVERSOS	H	4,5000000	28,47	128,11
Composição Auxiliar	88830 SINAPI	BETONEIRA CAPACIDADE NOMINAL DE 400 L, CAPACIDADE DE MISTURA 280 L, MOTOR ELÉTRICO TRIFÁSICO POTÊNCIA DE 2 CV, SEM CARREGADOR - CHP DIURNO. AF_10/2014	CHOR - CUSTOS HORÁRIOS DE MÁQUINAS E EQUIPAMENTOS	CHP	1,0500000	1,91	2,00
Composição Auxiliar	88831 SINAPI	BETONEIRA CAPACIDADE NOMINAL DE 400 L, CAPACIDADE DE MISTURA 280 L, MOTOR ELÉTRICO TRIFÁSICO POTÊNCIA DE 2 CV, SEM CARREGADOR - CHI DIURNO. AF_10/2014	CHOR - CUSTOS HORÁRIOS DE MÁQUINAS E EQUIPAMENTOS	CHI	3,4500000	0,34	1,17
Insumo	00000370 SINAPI	AREIA MEDIA - POSTO JAZIDA/FORNECEDOR (RETIRADO NA JAZIDA, SEM TRANSPORTE)	Material	m³	1,1600000	102,37	118,74
Insumo	00001106 SINAPI	CAL HIDRATADA CH-I PARA ARGAMASSAS	Material	KG	174,1000000	1,23	214,14
Insumo	00001379 SINAPI	CIMENTO PORTLAND COMPOSTO CP II-32	Material	KG	195,8600000	0,75	146,89
			MO sem LS =>	98,19	LS =>	0,00	MO com LS => 98,19
			Valor do BDI =>	139,80			Valor com BDI => 750,85

Composição	Código Banco	Descrição	Tipo	Und	Quant.	Valor Unit	Total
Composição	87313 SINAPI	ARGAMASSA TRAÇO 1:3 (EM VOLUME DE CIMENTO E AREIA GROSSA ÚMIDA) PARA CHAPISCO CONVENCIONAL, PREPARO MECÂNICO COM BETONEIRA 400 L. AF_08/2019	SEDI - SERVIÇOS DIVERSOS	m³	1,0000000	544,40	544,40
Composição Auxiliar	88377 SINAPI	OPERADOR DE BETONEIRA ESTACIONÁRIA/MISTURADOR COM ENCARGOS COMPLEMENTARES	SEDI - SERVIÇOS DIVERSOS	H	4,3200000	28,47	122,99



CNPJ: 19.535.313/0001-72  
 E-mail: Atlas.Engenharia@outlook.com  
 Situada Rua Mariano Santana, Nº 250, Bairro Parque Santana,  
 CEP: 48700-000, Seirinha - Bahia

Composição Auxiliar	88830 SINAPI	BETONEIRA CAPACIDADE NOMINAL DE 400 L, CAPACIDADE DE MISTURA 280 L, MOTOR ELÉTRICO TRIFÁSICO POTÊNCIA DE 2 CV, SEM CARREGADOR - CHP DIURNO. AF_10/2014	CHOR - CUSTOS HORÁRIOS DE MÁQUINAS E EQUIPAMENTOS	CHP	1,0100000	1,91	1,92	
Composição Auxiliar	88831 SINAPI	BETONEIRA CAPACIDADE NOMINAL DE 400 L, CAPACIDADE DE MISTURA 280 L, MOTOR ELÉTRICO TRIFÁSICO POTÊNCIA DE 2 CV, SEM CARREGADOR - CHI DIURNO. AF_10/2014	CHOR - CUSTOS HORÁRIOS DE MÁQUINAS E EQUIPAMENTOS	CHI	3,3100000	0,34	1,12	
Insumo	0000367 SINAPI	AREIA GROSSA - POSTO JAZIDA/FORNECEDOR (RETIRADO NA JAZIDA, SEM TRANSPORTE)	Material	m³	0,9500000	103,70	98,51	
Insumo	00001379 SINAPI	CIMENTO PORTLAND COMPOSTO CP II-32	Material	KG	426,4900000	0,75	319,86	
			MO sem LS =>	94,26	LS =>	0,00	MO com LS =>	94,26
			Valor do BDI =>	124,55			Valor com BDI =>	668,95
<b>Composição</b>	<b>Código Banco</b>	<b>Descrição</b>	<b>Tipo</b>	<b>Und</b>	<b>Quant.</b>	<b>Valor Unit</b>	<b>Total</b>	
Composição	100475 SINAPI	ARGAMASSA TRAÇO 1:3 (EM VOLUME DE CIMENTO E AREIA MÉDIA ÚMIDA) COM ADIÇÃO DE IMPERMEABILIZANTE, PREPARO MECÂNICO COM BETONEIRA 400 L. AF_08/2019	SEDI - SERVIÇOS DIVERSOS	m²	1,0000000	705,74	705,74	
Composição Auxiliar	88377 SINAPI	OPERADOR DE BETONEIRA ESTACIONÁRIA/MISTURADOR COM ENCARGOS COMPLEMENTARES	SEDI - SERVIÇOS DIVERSOS	H	3,7500000	28,47	106,76	
Composição Auxiliar	88830 SINAPI	BETONEIRA CAPACIDADE NOMINAL DE 400 L, CAPACIDADE DE MISTURA 280 L, MOTOR ELÉTRICO TRIFÁSICO POTÊNCIA DE 2 CV, SEM CARREGADOR - CHP DIURNO. AF_10/2014	CHOR - CUSTOS HORÁRIOS DE MÁQUINAS E EQUIPAMENTOS	CHP	0,8700000	1,91	1,66	
Composição Auxiliar	88831 SINAPI	BETONEIRA CAPACIDADE NOMINAL DE 400 L, CAPACIDADE DE MISTURA 280 L, MOTOR ELÉTRICO TRIFÁSICO POTÊNCIA DE 2 CV, SEM CARREGADOR - CHI DIURNO. AF_10/2014	CHOR - CUSTOS HORÁRIOS DE MÁQUINAS E EQUIPAMENTOS	CHI	2,8800000	0,34	0,97	
Insumo	00000123 SINAPI	ADITIVO IMPERMEABILIZANTE DE PEGA NORMAL PARA ARGAMASSAS E CONCRETOS SEM ARMACAO, LIQUIDO E ISENTO DE CLORETOS	Material	L	19,4400000	6,24	121,30	
Insumo	00000370 SINAPI	AREIA MEDIA - POSTO JAZIDA/FORNECEDOR (RETIRADO NA JAZIDA, SEM TRANSPORTE)	Material	m³	1,0800000	102,37	110,55	
Insumo	00001379 SINAPI	CIMENTO PORTLAND COMPOSTO CP II-32	Material	KG	486,0000000	0,75	364,50	
			MO sem LS =>	81,82	LS =>	0,00	MO com LS =>	81,82
			Valor do BDI =>	161,47			Valor com BDI =>	867,21
<b>Composição</b>	<b>Código Banco</b>	<b>Descrição</b>	<b>Tipo</b>	<b>Und</b>	<b>Quant.</b>	<b>Valor Unit</b>	<b>Total</b>	
Composição	87372 SINAPI	ARGAMASSA TRAÇO 1:3 (EM VOLUME DE CIMENTO E AREIA MÉDIA ÚMIDA) PARA CONTRAPISO, PREPARO MANUAL. AF_08/2019	SEDI - SERVIÇOS DIVERSOS	m²	1,0000000	794,13	794,13	
Composição Auxiliar	88316 SINAPI	SERVEnte COM ENCARGOS COMPLEMENTARES	SEDI - SERVIÇOS DIVERSOS	H	11,6500000	20,90	243,48	



CNPJ: 19.535.313.0001-72  
 E-mail: Atlas.Engenharia@outlook.com  
 Situada Rua Mariano Santana, N° 250, Bairro Parque Santana,  
 CEP: 48700-000, Serrinha - Bahia

Insumo	00000370 SINAPI	AREIA MEDIA - POSTO JAZIDA/FORNECEDOR (RETIRADO NA JAZIDA, SEM TRANSPORTE)	Material	m³	1,2500000	102,37	127,96
Insumo	00001379 SINAPI	CIMENTO PORTLAND COMPOSTO CP II-32	Material	KG	563,5900000	0,75	422,69
			MO sem LS =>		155,06	LS => 0,00 MO com LS =>	155,06
			Valor do BDI =>		181,69	Valor com BDI =>	975,82

	Código Banco	Descrição	Tipo	Und	Quant.	Valor Unit	Total
Composição	87381 SINAPI	ARGAMASSA TRAÇO 1:4 (EM VOLUME DE CIMENTO E AREIA GROSSA ÚMIDA) COM ADIÇÃO DE EMULSÃO POLIMÉRICA PARA CHAPISCO ROLADO, PREPARO MANUAL. AF_08/2019	SEDI - SERVIÇOS DIVERSOS	m²	1,0000000	3.570,88	3.570,88
Composição Auxiliar	88316 SINAPI	SERVENTE COM ENCARGOS COMPLEMENTARES	SEDI - SERVIÇOS DIVERSOS	H	10,5100000	20,90	219,65
Insumo	00000367 SINAPI	AREIA GROSSA - POSTO JAZIDA/FORNECEDOR (RETIRADO NA JAZIDA, SEM TRANSPORTE)	Material	m³	0,7800000	103,70	80,88
Insumo	00001379 SINAPI	CIMENTO PORTLAND COMPOSTO CP II-32	Material	KG	263,9700000	0,75	197,97
Insumo	00007334 SINAPI	ADITIVO ADESIVO LIQUIDO PARA ARGAMASSAS DE REVESTIMENTOS CIMENTICIOS	Material	L	189,0700000	16,25	3.072,38
			MO sem LS =>		139,88	LS => 0,00 MO com LS =>	139,88
			Valor do BDI =>		817,01	Valor com BDI =>	4.387,89

	Código Banco	Descrição	Tipo	Und	Quant.	Valor Unit	Total
Composição	87316 SINAPI	ARGAMASSA TRAÇO 1:4 (EM VOLUME DE CIMENTO E AREIA GROSSA ÚMIDA) PARA CHAPISCO CONVENCIONAL, PREPARO MECÂNICO COM BETONEIRA 400 L. AF_08/2019	SEDI - SERVIÇOS DIVERSOS	m²	1,0000000	498,78	498,78
Composição Auxiliar	88377 SINAPI	OPERADOR DE BETONEIRA ESTACIONÁRIA/MISTURADOR COM ENCARGOS COMPLEMENTARES	SEDI - SERVIÇOS DIVERSOS	H	4,6400000	28,47	132,10
Composição Auxiliar	88830 SINAPI	BETONEIRA CAPACIDADE NOMINAL DE 400 L, CAPACIDADE DE MISTURA 280 L, MOTOR ELÉTRICO TRIFÁSICO POTÊNCIA DE 2 CV, SEM CARREGADOR - CHP DIURNO. AF_10/2014	CHOR - CUSTOS HORÁRIOS DE MÁQUINAS E EQUIPAMENTOS	CHP	1,0800000	1,91	2,06
Composição Auxiliar	88831 SINAPI	BETONEIRA CAPACIDADE NOMINAL DE 400 L, CAPACIDADE DE MISTURA 280 L, MOTOR ELÉTRICO TRIFÁSICO POTÊNCIA DE 2 CV, SEM CARREGADOR - CHI DIURNO. AF_10/2014	CHOR - CUSTOS HORÁRIOS DE MÁQUINAS E EQUIPAMENTOS	CHI	3,5600000	0,34	1,21
Insumo	00000367 SINAPI	AREIA GROSSA - POSTO JAZIDA/FORNECEDOR (RETIRADO NA JAZIDA, SEM TRANSPORTE)	Material	m³	1,0200000	103,70	105,77
Insumo	00001379 SINAPI	CIMENTO PORTLAND COMPOSTO CP II-32	Material	KG	343,5200000	0,75	257,64
			MO sem LS =>		101,24	LS => 0,00 MO com LS =>	101,24
			Valor do BDI =>		114,12	Valor com BDI =>	612,90

	Código Banco	Descrição	Tipo	Und	Quant.	Valor Unit	Total
--	--------------	-----------	------	-----	--------	------------	-------



CNPJ: 19.535.313.0001-72  
 E-mail: Atlas.Engenharia@outlook.com  
 Situada Rua Mariano Santana, N° 250, Bairro Parque Santana,  
 CEP: 48700-000, Serrinha - Bahia

Composição	87301 SINAPI	ARGAMASSA TRAÇO 1:4 (EM VOLUME DE CIMENTO E AREIA MÉDIA ÚMIDA) PARA CONTRAPISO, PREPARO MECÂNICO COM BETONEIRA 400 L. AF_08/2019	SEDI - SERVIÇOS DIVERSOS	m³	1,0000000	625,58	625,58
Composição Auxiliar	88377 SINAPI	OPERADOR DE BETONEIRA ESTACIONÁRIA/MISTURADOR COM ENCARGOS COMPLEMENTARES	SEDI - SERVIÇOS DIVERSOS	H	4,8500000	28,47	138,07
Composição Auxiliar	88830 SINAPI	BETONEIRA CAPACIDADE NOMINAL DE 400 L, CAPACIDADE DE MISTURA 280 L, MOTOR ELÉTRICO TRIFÁSICO POTÊNCIA DE 2 CV, SEM CARREGADOR - CHP DIURNO. AF_10/2014	CHOR - CUSTOS HORÁRIOS DE MÁQUINAS E EQUIPAMENTOS	CHP	1,1300000	1,91	2,15
Composição Auxiliar	88831 SINAPI	BETONEIRA CAPACIDADE NOMINAL DE 400 L, CAPACIDADE DE MISTURA 280 L, MOTOR ELÉTRICO TRIFÁSICO POTÊNCIA DE 2 CV, SEM CARREGADOR - CHI DIURNO. AF_10/2014	CHOR - CUSTOS HORÁRIOS DE MÁQUINAS E EQUIPAMENTOS	CHI	3,7200000	0,34	1,26
Insumo	00000370 SINAPI	AREIA MEDIA - POSTO JAZIDA/FORNECEDOR (RETIRADO NA JAZIDA, SEM TRANSPORTE)	Material	m³	1,3600000	102,37	139,22
Insumo	00001379 SINAPI	CIMENTO PORTLAND COMPOSTO CP II-32	Material	KG	459,8500000	0,75	344,88
			MO sem LS =>	105,82	LS =>	0,00	MO com LS => 105,82
			Valor do BDI =>	143,13			Valor com BDI => 768,71

	Código Banco	Descrição	Tipo	Und	Quant.	Valor Unit	Total
Composição	88245 SINAPI	ARMADOR COM ENCARGOS COMPLEMENTARES	SEDI - SERVIÇOS DIVERSOS	H	1,0000000	29,80	29,80
Composição Auxiliar	95314 SINAPI	CURSO DE CAPACITAÇÃO PARA ARMADOR (ENCARGOS COMPLEMENTARES) - HORISTA	SEDI - SERVIÇOS DIVERSOS	H	1,0000000	0,26	0,26
Insumo	00000378 SINAPI	ARMADOR (HORISTA)	Mão de Obra	H	1,0000000	21,79	21,79
Insumo	00037370 SINAPI	ALIMENTACAO - HORISTA (COLETADO CAIXA - ENCARGOS COMPLEMENTARES)	Outros	H	1,0000000	3,98	3,98
Insumo	00037371 SINAPI	TRANSPORTE - HORISTA (COLETADO CAIXA - ENCARGOS COMPLEMENTARES)	Serviços	H	1,0000000	0,77	0,77
Insumo	00037372 SINAPI	EXAMES - HORISTA (COLETADO CAIXA - ENCARGOS COMPLEMENTARES)	Outros	H	1,0000000	1,06	1,06
Insumo	00037373 SINAPI	SEGURO - HORISTA (COLETADO CAIXA - ENCARGOS COMPLEMENTARES)	Taxas	H	1,0000000	0,07	0,07
Insumo	00043465 SINAPI	FERRAMENTAS - FAMILIA PEDREIRO - HORISTA (ENCARGOS COMPLEMENTARES - COLETADO CAIXA)	Equipamento	H	1,0000000	0,78	0,78
Insumo	00043489 SINAPI	EPI - FAMILIA PEDREIRO - HORISTA (ENCARGOS COMPLEMENTARES - COLETADO CAIXA)	Equipamento	H	1,0000000	1,09	1,09
			MO sem LS =>	22,05	LS =>	0,00	MO com LS => 22,05
			Valor do BDI =>	6,81			Valor com BDI => 36,61
	Código Banco	Descrição	Tipo	Und	Quant.	Valor Unit	Total



CNPJ: 19.535.313.0001-72  
 E-mail: Atlas.Engenharia@outlook.com  
 Situada Rua Mariano Santana, Nº 250, Bairro Parque Santana.  
 CEP: 48700-000, Seminha - Bahia

Composição	92767 SINAPI	ARMAÇÃO DE LAJE DE ESTRUTURA CONVENCIONAL DE CONCRETO ARMADO UTILIZANDO AÇO CA-60 DE 4,2 MM - MONTAGEM. AF_06/2022	FUES - FUNDAÇÕES E ESTRUTURAS	KG	1,0000000	16,02	16,02
Composição Auxiliar	88238 SINAPI	AJUDANTE DE ARMADOR COM ENCARGOS COMPLEMENTARES	SEDI - SERVIÇOS DIVERSOS	H	0,0172000	21,46	0,36
Composição Auxiliar	88245 SINAPI	ARMADOR COM ENCARGOS COMPLEMENTARES	SEDI - SERVIÇOS DIVERSOS	H	0,1055000	29,80	3,14
Composição Auxiliar	92799 SINAPI	CORTE E DOBRA DE AÇO CA-60, DIÂMETRO DE 4,2 MM. AF_06/2022	FUES - FUNDAÇÕES E ESTRUTURAS	KG	1,0000000	11,38	11,38
Insumo	00039017 SINAPI	ESPACADOR / DISTANCIADOR CIRCULAR COM ENTRADA LATERAL. EM PLASTICO, PARA VERGALHAO *4,2 A 12,5* MM, COBRIMENTO 20 MM	Material	UN	2,8160000	0,20	0,56
Insumo	00043132 SINAPI	ARAME RECOZIDO 16 BWG, D = 1,65 MM (0,016 KG/M) OU 18 BWG, D = 1,25 MM (0,01 KG/M)	Material	KG	0,0250000	23,22	0,58
			MO sem LS =>	4,80	LS =>	0,00	MO com LS => 4,80
			Valor do BDI =>	3,66			Valor com BDI => 19,68

	Código Banco	Descrição	Tipo	Und	Quant.	Valor Unit	Total
Composição	88247 SINAPI	AUXILIAR DE ELETRICISTA COM ENCARGOS COMPLEMENTARES	SEDI - SERVIÇOS DIVERSOS	H	1,0000000	21,82	21,82
Composição Auxiliar	95316 SINAPI	CURSO DE CAPACITAÇÃO PARA AUXILIAR DE ELETRICISTA (ENCARGOS COMPLEMENTARES) - HORISTA	SEDI - SERVIÇOS DIVERSOS	H	1,0000000	0,53	0,53
Insumo	00000247 SINAPI	AJUDANTE DE ELETRICISTA (HORISTA)	Mão de Obra	H	1,0000000	13,55	13,55
Insumo	00037370 SINAPI	ALIMENTACAO - HORISTA (COLETADO CAIXA - ENCARGOS COMPLEMENTARES)	Outros	H	1,0000000	3,98	3,98
Insumo	00037371 SINAPI	TRANSPORTE - HORISTA (COLETADO CAIXA - ENCARGOS COMPLEMENTARES)	Serviços	H	1,0000000	0,77	0,77
Insumo	00037372 SINAPI	EXAMES - HORISTA (COLETADO CAIXA - ENCARGOS COMPLEMENTARES)	Outros	H	1,0000000	1,06	1,06
Insumo	00037373 SINAPI	SEGURO - HORISTA (COLETADO CAIXA - ENCARGOS COMPLEMENTARES)	Taxas	H	1,0000000	0,07	0,07
Insumo	00043460 SINAPI	FERRAMENTAS - FAMILIA ELETRICISTA - HORISTA (ENCARGOS COMPLEMENTARES - COLETADO CAIXA)	Equipamento	H	1,0000000	0,80	0,80
Insumo	00043484 SINAPI	EPI - FAMILIA ELETRICISTA - HORISTA (ENCARGOS COMPLEMENTARES - COLETADO CAIXA)	Equipamento	H	1,0000000	1,06	1,06
			MO sem LS =>	14,08	LS =>	0,00	MO com LS => 14,08
			Valor do BDI =>	4,99			Valor com BDI => 26,81

Composição	88248 SINAPI	AUXILIAR DE ENCANADOR OU BOMBEIRO HIDRÁULICO COM ENCARGOS COMPLEMENTARES	SEDI - SERVIÇOS DIVERSOS	H	1,0000000	20,92	20,92
Composição Auxiliar	95317 SINAPI	CURSO DE CAPACITAÇÃO PARA AUXILIAR DE ENCANADOR OU BOMBEIRO HIDRÁULICO (ENCARGOS COMPLEMENTARES) - HORISTA	SEDI - SERVIÇOS DIVERSOS	H	1,0000000	0,25	0,25





CNPJ: 19.535.313.0001-72  
 E-mail: Atlas.Engenharia@outlook.com  
 Situada Rua Mariano Santana, Nº 250, Bairro Parque Santana,  
 CEP: 48700-000, Serinha - Bahia

Insumo	00000246 SINAPI	AUXILIAR DE ENCANADOR OU BOMBEIRO HIDRAULICO (HORISTA)	Mão de Obra	H	1,0000000	13,55	13,55	
Insumo	00037370 SINAPI	ALIMENTACAO - HORISTA (COLETADO CAIXA - ENCARGOS COMPLEMENTARES)	Outros	H	1,0000000	3,98	3,98	
Insumo	00037371 SINAPI	TRANSPORTE - HORISTA (COLETADO CAIXA - ENCARGOS COMPLEMENTARES)	Serviços	H	1,0000000	0,77	0,77	
Insumo	00037372 SINAPI	EXAMES - HORISTA (COLETADO CAIXA - ENCARGOS COMPLEMENTARES)	Outros	H	1,0000000	1,06	1,06	
Insumo	00037373 SINAPI	SEGURO - HORISTA (COLETADO CAIXA - ENCARGOS COMPLEMENTARES)	Taxas	H	1,0000000	0,07	0,07	
Insumo	00043461 SINAPI	FERRAMENTAS - FAMILIA ENCANADOR - HORISTA (ENCARGOS COMPLEMENTARES - COLETADO CAIXA)	Equipamento	H	1,0000000	0,30	0,30	
Insumo	00043485 SINAPI	EPI - FAMILIA ENCANADOR - HORISTA (ENCARGOS COMPLEMENTARES - COLETADO CAIXA)	Equipamento	H	1,0000000	0,94	0,94	
			MO sem LS =>		13,80	LS =>	0,00 MO com LS =>	13,80
			Valor do BDI =>		4,78		Valor com BDI =>	25,70

Composição	Código Banco	Descrição	Tipo	Und	Quant.	Valor Unit	Total	
Composição	88256 SINAPI	AZULEJISTA OU LADRILHISTA COM ENCARGOS COMPLEMENTARES	SEDI - SERVIÇOS DIVERSOS	H	1,0000000	29,87	29,87	
Composição Auxiliar	95324 SINAPI	CURSO DE CAPACITAÇÃO PARA AZULEJISTA OU LADRILHISTA (ENCARGOS COMPLEMENTARES) - HORISTA	SEDI - SERVIÇOS DIVERSOS	H	1,0000000	0,33	0,33	
Insumo	00004760 SINAPI	AZULEJISTA OU LADRILHEIRO (HORISTA)	Mão de Obra	H	1,0000000	21,79	21,79	
Insumo	00037370 SINAPI	ALIMENTACAO - HORISTA (COLETADO CAIXA - ENCARGOS COMPLEMENTARES)	Outros	H	1,0000000	3,98	3,98	
Insumo	00037371 SINAPI	TRANSPORTE - HORISTA (COLETADO CAIXA - ENCARGOS COMPLEMENTARES)	Serviços	H	1,0000000	0,77	0,77	
Insumo	00037372 SINAPI	EXAMES - HORISTA (COLETADO CAIXA - ENCARGOS COMPLEMENTARES)	Outros	H	1,0000000	1,06	1,06	
Insumo	00037373 SINAPI	SEGURO - HORISTA (COLETADO CAIXA - ENCARGOS COMPLEMENTARES)	Taxas	H	1,0000000	0,07	0,07	
Insumo	00043465 SINAPI	FERRAMENTAS - FAMILIA PEDREIRO - HORISTA (ENCARGOS COMPLEMENTARES - COLETADO CAIXA)	Equipamento	H	1,0000000	0,78	0,78	
Insumo	00043489 SINAPI	EPI - FAMILIA PEDREIRO - HORISTA (ENCARGOS COMPLEMENTARES - COLETADO CAIXA)	Equipamento	H	1,0000000	1,09	1,09	
			MO sem LS =>		22,12	LS =>	0,00 MO com LS =>	22,12
			Valor do BDI =>		6,83		Valor com BDI =>	36,70

Composição	Código Banco	Descrição	Tipo	Und	Quant.	Valor Unit	Total
Composição	88831 SINAPI	BETONEIRA CAPACIDADE NOMINAL DE 400 L, CAPACIDADE DE MISTURA 280 L, MOTOR ELÉTRICO TRIFÁSICO POTÊNCIA DE 2 CV, SEM CARREGADOR - CHI DIURNO. AF_10/2014	CHOR - CUSTOS HORÁRIOS DE MÁQUINAS E EQUIPAMENTOS	CHI	1,0000000	0,34	0,34



CNPJ: 19.535.313.0001-72  
 E-mail: Atlas.Engenharia@outlook.com  
 Situada Rua Mariano Santana, Nº 250, Bairro Parque Santana,  
 CEP: 48700-000, Serra - Bahia

Composição Auxiliar	88826 SINAPI	BETONEIRA CAPACIDADE NOMINAL DE 400 L, CAPACIDADE DE MISTURA 280 L, MOTOR ELÉTRICO TRIFÁSICO POTÊNCIA DE 2 CV, SEM CARREGADOR - DEPRECIAÇÃO. AF_10/2014	CHOR - CUSTOS HORÁRIOS DE MÁQUINAS E EQUIPAMENTOS	H	1,0000000	0,31	0,31	
Composição Auxiliar	88827 SINAPI	BETONEIRA CAPACIDADE NOMINAL DE 400 L, CAPACIDADE DE MISTURA 280 L, MOTOR ELÉTRICO TRIFÁSICO POTÊNCIA DE 2 CV, SEM CARREGADOR - JUROS. AF_10/2014	CHOR - CUSTOS HORÁRIOS DE MÁQUINAS E EQUIPAMENTOS	H	1,0000000	0,03	0,03	
			MO sem LS =>	0,00	LS =>	0,00	MO com LS =>	0,00
			Valor do BDI =>	0,07			Valor com BDI =>	0,41
<b>Composição</b>	<b>Código Banco</b>	<b>Descrição</b>	<b>Tipo</b>	<b>Und</b>	<b>Quant.</b>	<b>Valor Unit</b>	<b>Total</b>	
Composição	88830 SINAPI	BETONEIRA CAPACIDADE NOMINAL DE 400 L, CAPACIDADE DE MISTURA 280 L, MOTOR ELÉTRICO TRIFÁSICO POTÊNCIA DE 2 CV, SEM CARREGADOR - CHP DIURNO. AF_10/2014	CHOR - CUSTOS HORÁRIOS DE MÁQUINAS E EQUIPAMENTOS	CHP	1,0000000	1,91	1,91	
Composição Auxiliar	88826 SINAPI	BETONEIRA CAPACIDADE NOMINAL DE 400 L, CAPACIDADE DE MISTURA 280 L, MOTOR ELÉTRICO TRIFÁSICO POTÊNCIA DE 2 CV, SEM CARREGADOR - DEPRECIAÇÃO. AF_10/2014	CHOR - CUSTOS HORÁRIOS DE MÁQUINAS E EQUIPAMENTOS	H	1,0000000	0,31	0,31	
Composição Auxiliar	88827 SINAPI	BETONEIRA CAPACIDADE NOMINAL DE 400 L, CAPACIDADE DE MISTURA 280 L, MOTOR ELÉTRICO TRIFÁSICO POTÊNCIA DE 2 CV, SEM CARREGADOR - JUROS. AF_10/2014	CHOR - CUSTOS HORÁRIOS DE MÁQUINAS E EQUIPAMENTOS	H	1,0000000	0,03	0,03	
Composição Auxiliar	88828 SINAPI	BETONEIRA CAPACIDADE NOMINAL DE 400 L, CAPACIDADE DE MISTURA 280 L, MOTOR ELÉTRICO TRIFÁSICO POTÊNCIA DE 2 CV, SEM CARREGADOR - MANUTENÇÃO. AF_10/2014	CHOR - CUSTOS HORÁRIOS DE MÁQUINAS E EQUIPAMENTOS	H	1,0000000	0,34	0,34	
Composição Auxiliar	88829 SINAPI	BETONEIRA CAPACIDADE NOMINAL DE 400 L, CAPACIDADE DE MISTURA 280 L, MOTOR ELÉTRICO TRIFÁSICO POTÊNCIA DE 2 CV, SEM CARREGADOR - MATERIAIS NA OPERAÇÃO. AF_10/2014	CHOR - CUSTOS HORÁRIOS DE MÁQUINAS E EQUIPAMENTOS	H	1,0000000	1,23	1,23	
			MO sem LS =>	0,00	LS =>	0,00	MO com LS =>	0,00
			Valor do BDI =>	0,43			Valor com BDI =>	2,34
<b>Composição</b>	<b>Código Banco</b>	<b>Descrição</b>	<b>Tipo</b>	<b>Und</b>	<b>Quant.</b>	<b>Valor Unit</b>	<b>Total</b>	
Composição	88826 SINAPI	BETONEIRA CAPACIDADE NOMINAL DE 400 L, CAPACIDADE DE MISTURA 280 L, MOTOR ELÉTRICO TRIFÁSICO POTÊNCIA DE 2 CV, SEM CARREGADOR - DEPRECIAÇÃO. AF_10/2014	CHOR - CUSTOS HORÁRIOS DE MÁQUINAS E EQUIPAMENTOS	H	1,0000000	0,31	0,31	
Insumo	00010535 SINAPI	BETONEIRA CAPACIDADE NOMINAL 400 L, CAPACIDADE DE MISTURA 280 L, MOTOR ELÉTRICO TRIFÁSICO 220/380 V POTENCIA 2 CV, SEM CARREGADOR	Equipamento	UN	0,0000640	4.980,92	0,31	
			MO sem LS =>	0,00	LS =>	0,00	MO com LS =>	0,00
			Valor do BDI =>	0,07			Valor com BDI =>	0,38



CNPJ: 19 535 313 0001-72  
 E-mail: Atlas.Engenharia@outlook.com  
 Situada Rua Mariano Santana, N° 250, Bairro Parque Santana,  
 CEP: 48700-000, Seminha - Bahia

	Código Banco	Descrição	Tipo	Und	Quant.	Valor Unit	Total	
Composição	88827 SINAPI	BETONEIRA CAPACIDADE NOMINAL DE 400 L, CAPACIDADE DE MISTURA 280 L, MOTOR ELÉTRICO TRIFÁSICO POTÊNCIA DE 2 CV, SEM CARREGADOR - JUROS. AF_10/2014	CHOR - CUSTOS HORÁRIOS DE MÁQUINAS E EQUIPAMENTOS	H	1,0000000	0,03	0,03	
Insumo	00010535 SINAPI	BETONEIRA CAPACIDADE NOMINAL 400 L, CAPACIDADE DE MISTURA 280 L, MOTOR ELETRICO TRIFASICO 220/380 V POTENCIA 2 CV, SEM CARREGADOR	Equipamento	UN	0,0000076	4.980,92	0,03	
			MO sem LS =>	0,00	LS =>	0,00	MO com LS =>	0,00
			Valor do BDI =>	0,00			Valor com BDI =>	0,03
Composição	88828 SINAPI	BETONEIRA CAPACIDADE NOMINAL DE 400 L, CAPACIDADE DE MISTURA 280 L, MOTOR ELÉTRICO TRIFÁSICO POTÊNCIA DE 2 CV, SEM CARREGADOR - MANUTENÇÃO. AF_10/2014	CHOR - CUSTOS HORÁRIOS DE MÁQUINAS E EQUIPAMENTOS	H	1,0000000	0,34	0,34	
Insumo	00010535 SINAPI	BETONEIRA CAPACIDADE NOMINAL 400 L, CAPACIDADE DE MISTURA 280 L, MOTOR ELETRICO TRIFASICO 220/380 V POTENCIA 2 CV, SEM CARREGADOR	Equipamento	UN	0,0000700	4.980,92	0,34	
			MO sem LS =>	0,00	LS =>	0,00	MO com LS =>	0,00
			Valor do BDI =>	0,07			Valor com BDI =>	0,41
Composição	88829 SINAPI	BETONEIRA CAPACIDADE NOMINAL DE 400 L, CAPACIDADE DE MISTURA 280 L, MOTOR ELÉTRICO TRIFÁSICO POTÊNCIA DE 2 CV, SEM CARREGADOR - MATERIAIS NA OPERAÇÃO. AF_10/2014	CHOR - CUSTOS HORÁRIOS DE MÁQUINAS E EQUIPAMENTOS	H	1,0000000	1,23	1,23	
Insumo	00002705 SINAPI	ENERGIA ELETRICA ATE 2000 KWH INDUSTRIAL, SEM DEMANDA	Material	KWH	1,2500000	0,99	1,23	
			MO sem LS =>	0,00	LS =>	0,00	MO com LS =>	0,00
			Valor do BDI =>	0,28			Valor com BDI =>	1,51
Composição	89226 SINAPI	BETONEIRA CAPACIDADE NOMINAL DE 600 L, CAPACIDADE DE MISTURA 360 L, MOTOR ELÉTRICO TRIFÁSICO POTÊNCIA DE 4 CV, SEM CARREGADOR - CHI DIURNO. AF_11/2014	CHOR - CUSTOS HORÁRIOS DE MÁQUINAS E EQUIPAMENTOS	CHI	1,0000000	1,44	1,44	
Composição Auxiliar	89221 SINAPI	BETONEIRA CAPACIDADE NOMINAL DE 600 L, CAPACIDADE DE MISTURA 360 L, MOTOR ELÉTRICO TRIFÁSICO POTÊNCIA DE 4 CV, SEM CARREGADOR - DEPRECIÇÃO. AF_11/2014	CHOR - CUSTOS HORÁRIOS DE MÁQUINAS E EQUIPAMENTOS	H	1,0000000	1,29	1,29	
Composição Auxiliar	89222 SINAPI	BETONEIRA CAPACIDADE NOMINAL DE 600 L, CAPACIDADE DE MISTURA 360 L, MOTOR ELÉTRICO TRIFÁSICO POTÊNCIA DE 4 CV, SEM CARREGADOR - JUROS. AF_11/2014	CHOR - CUSTOS HORÁRIOS DE MÁQUINAS E EQUIPAMENTOS	H	1,0000000	0,15	0,15	



CNPJ: 19.535.313.0001-72  
 E-mail: Atlas.Engenharia@outlook.com  
 Situada Rua Mariano Santana, N° 250, Bairro Parque Santana,  
 CEP: 48700-000, Serinha - Bahia

MO sem LS => 0,00 LS => 0,00 MO com LS => 0,00  
 Valor do BDI => 0,32 Valor com BDI => 1,76

	Código Banco	Descrição	Tipo	Und	Quant.	Valor Unit	Total
Composição	89225 SINAPI	BETONEIRA CAPACIDADE NOMINAL DE 600 L, CAPACIDADE DE MISTURA 360 L, MOTOR ELÉTRICO TRIFÁSICO POTÊNCIA DE 4 CV, SEM CARREGADOR - CHP DIURNO. AF_11/2014	CHOR - CUSTOS HORÁRIOS DE MÁQUINAS E EQUIPAMENTOS	CHP	1,0000000	5,32	5,32
Composição Auxiliar	89221 SINAPI	BETONEIRA CAPACIDADE NOMINAL DE 600 L, CAPACIDADE DE MISTURA 360 L, MOTOR ELÉTRICO TRIFÁSICO POTÊNCIA DE 4 CV, SEM CARREGADOR - DEPRECIAÇÃO. AF_11/2014	CHOR - CUSTOS HORÁRIOS DE MÁQUINAS E EQUIPAMENTOS	H	1,0000000	1,29	1,29
Composição Auxiliar	89222 SINAPI	BETONEIRA CAPACIDADE NOMINAL DE 600 L, CAPACIDADE DE MISTURA 360 L, MOTOR ELÉTRICO TRIFÁSICO POTÊNCIA DE 4 CV, SEM CARREGADOR - JUROS. AF_11/2014	CHOR - CUSTOS HORÁRIOS DE MÁQUINAS E EQUIPAMENTOS	H	1,0000000	0,15	0,15
Composição Auxiliar	89223 SINAPI	BETONEIRA CAPACIDADE NOMINAL DE 600 L, CAPACIDADE DE MISTURA 360 L, MOTOR ELÉTRICO TRIFÁSICO POTÊNCIA DE 4 CV, SEM CARREGADOR - MANUTENÇÃO. AF_11/2014	CHOR - CUSTOS HORÁRIOS DE MÁQUINAS E EQUIPAMENTOS	H	1,0000000	1,41	1,41
Composição Auxiliar	89224 SINAPI	BETONEIRA CAPACIDADE NOMINAL DE 600 L, CAPACIDADE DE MISTURA 360 L, MOTOR ELÉTRICO TRIFÁSICO POTÊNCIA DE 4 CV, SEM CARREGADOR - MATERIAIS NA OPERAÇÃO. AF_11/2014	CHOR - CUSTOS HORÁRIOS DE MÁQUINAS E EQUIPAMENTOS	H	1,0000000	2,47	2,47

MO sem LS => 0,00 LS => 0,00 MO com LS => 0,00  
 Valor do BDI => 1,21 Valor com BDI => 6,53

	Código Banco	Descrição	Tipo	Und	Quant.	Valor Unit	Total
Composição	89221 SINAPI	BETONEIRA CAPACIDADE NOMINAL DE 600 L, CAPACIDADE DE MISTURA 360 L, MOTOR ELÉTRICO TRIFÁSICO POTÊNCIA DE 4 CV, SEM CARREGADOR - DEPRECIAÇÃO. AF_11/2014	CHOR - CUSTOS HORÁRIOS DE MÁQUINAS E EQUIPAMENTOS	H	1,0000000	1,29	1,29
Insumo	00036397 SINAPI	BETONEIRA, CAPACIDADE NOMINAL 600 L, CAPACIDADE DE MISTURA 360L. MOTOR ELETRICO TRIFASICO 220/380V, POTENCIA 4CV, EXCLUSO CARREGADOR	Equipamento	UN	0,0000640	20.261,35	1,29

MO sem LS => 0,00 LS => 0,00 MO com LS => 0,00  
 Valor do BDI => 0,29 Valor com BDI => 1,58

	Código Banco	Descrição	Tipo	Und	Quant.	Valor Unit	Total
Composição	89222 SINAPI	BETONEIRA CAPACIDADE NOMINAL DE 600 L, CAPACIDADE DE MISTURA 360 L, MOTOR ELÉTRICO TRIFÁSICO POTÊNCIA DE 4 CV, SEM CARREGADOR - JUROS. AF_11/2014	CHOR - CUSTOS HORÁRIOS DE MÁQUINAS E EQUIPAMENTOS	H	1,0000000	0,15	0,15
Insumo	00036397 SINAPI	BETONEIRA, CAPACIDADE NOMINAL 600 L, CAPACIDADE DE MISTURA 360L. MOTOR ELETRICO TRIFASICO 220/380V, POTENCIA 4CV, EXCLUSO CARREGADOR	Equipamento	UN	0,0000076	20.261,35	0,15



CNPJ: 19.535.313.0001-72  
 E-mail: Atlas.Engenharia@outlook.com  
 Situada Rua Mariano Santana, N° 250, Bairro Parque Santana,  
 CEP: 48700-000, Serrinha - Bahia

			MO sem LS =>	0,00	LS =>	0,00	MO com LS =>	0,00
			Valor do BDI =>	0,03			Valor com BDI =>	0,18
Composição	Código Banco	Descrição	Tipo	Und	Quant.	Valor Unit	Total	
	89223 SINAPI	BETONEIRA CAPACIDADE NOMINAL DE 600 L, CAPACIDADE DE MISTURA 360 L, MOTOR ELÉTRICO TRIFÁSICO POTÊNCIA DE 4 CV, SEM CARREGADOR - MANUTENÇÃO. AF_11/2014	CHOR - CUSTOS HORÁRIOS DE MÁQUINAS E EQUIPAMENTOS	H	1,0000000	1,41	1,41	
Insumo	00036397 SINAPI	BETONEIRA, CAPACIDADE NOMINAL 600 L, CAPACIDADE DE MISTURA 360L, MOTOR ELETRICO TRIFASICO 220/380V, POTENCIA 4CV, EXCLUSO CARREGADOR	Equipamento	UN	0,0000700	20.261.35	1,41	
			MO sem LS =>	0,00	LS =>	0,00	MO com LS =>	0,00
			Valor do BDI =>	0,32			Valor com BDI =>	1,73
Composição	Código Banco	Descrição	Tipo	Und	Quant.	Valor Unit	Total	
	89224 SINAPI	BETONEIRA CAPACIDADE NOMINAL DE 600 L, CAPACIDADE DE MISTURA 360 L, MOTOR ELÉTRICO TRIFÁSICO POTÊNCIA DE 4 CV, SEM CARREGADOR - MATERIAIS NA OPERAÇÃO. AF_11/2014	CHOR - CUSTOS HORÁRIOS DE MÁQUINAS E EQUIPAMENTOS	H	1,0000000	2,47	2,47	
Insumo	00002705 SINAPI	ENERGIA ELETRICA ATE 2000 KWH INDUSTRIAL, SEM DEMANDA	Material	KWH	2,5000000	0,99	2,47	
			MO sem LS =>	0,00	LS =>	0,00	MO com LS =>	0,00
			Valor do BDI =>	0,56			Valor com BDI =>	3,03
Composição	Código Banco	Descrição	Tipo	Und	Quant.	Valor Unit	Total	
	88261 SINAPI	CARPINTEIRO DE ESQUADRIA COM ENCARGOS COMPLEMENTARES	SEDI - SERVIÇOS DIVERSOS	H	1,0000000	28,67	28,67	
Composição Auxiliar	95329 SINAPI	CURSO DE CAPACITAÇÃO PARA CARPINTEIRO DE ESQUADRIA (ENCARGOS COMPLEMENTARES) - HORISTA	SEDI - SERVIÇOS DIVERSOS	H	1,0000000	0,32	0,32	
Insumo	00001214 SINAPI	CARPINTEIRO DE ESQUADRIAS (HORISTA)	Mão de Obra	H	1,0000000	20,76	20,76	
Insumo	00037370 SINAPI	ALIMENTACAO - HORISTA (COLETADO CAIXA - ENCARGOS COMPLEMENTARES)	Outros	H	1,0000000	3,98	3,98	
Insumo	00037371 SINAPI	TRANSPORTE - HORISTA (COLETADO CAIXA - ENCARGOS COMPLEMENTARES)	Serviços	H	1,0000000	0,77	0,77	
Insumo	00037372 SINAPI	EXAMES - HORISTA (COLETADO CAIXA - ENCARGOS COMPLEMENTARES)	Outros	H	1,0000000	1,06	1,06	
Insumo	00037373 SINAPI	SEGURO - HORISTA (COLETADO CAIXA - ENCARGOS COMPLEMENTARES)	Taxas	H	1,0000000	0,07	0,07	
Insumo	00043459 SINAPI	FERRAMENTAS - FAMILIA CARPINTEIRO DE FORMAS - HORISTA (ENCARGOS COMPLEMENTARES - COLETADO CAIXA)	Equipamento	H	1,0000000	0,46	0,46	
Insumo	00043483 SINAPI	EPI - FAMILIA CARPINTEIRO DE FORMAS - HORISTA (ENCARGOS COMPLEMENTARES - COLETADO CAIXA)	Equipamento	H	1,0000000	1,25	1,25	



CNPJ: 19 535 313 0001-77  
E-mail: Atlas.Engenharia@outlook.com  
Situada Rua Mariano Santana, N° 250, Bairro Parque Santana,  
CEP: 48700-000, Serrinha - Bahia

			MO sem LS =>	21,08	LS =>	0,00	MO com LS =>	21,08
			Valor do BDI =>	6,55			Valor com BDI =>	35,22
	<b>Código Banco</b>	<b>Descrição</b>	<b>Tipo</b>	<b>Und</b>	<b>Quant.</b>	<b>Valor Unit</b>	<b>Total</b>	
Composição	91534 SINAPI	COMPACTADOR DE SOLOS DE PERCUSSÃO (SOQUETE) COM MOTOR A GASOLINA 4 TEMPOS, POTÊNCIA 4 CV - CHI DIURNO. AF_08/2015	CHOR - CUSTOS HORÁRIOS DE MÁQUINAS E EQUIPAMENTOS	CHI	1,0000000	35,51	35,51	
Composição Auxiliar	88297 SINAPI	OPERADOR DE MÁQUINAS E EQUIPAMENTOS COM ENCARGOS COMPLEMENTARES	SEDI - SERVIÇOS DIVERSOS	H	1,0000000	34,73	34,73	
Composição Auxiliar	91529 SINAPI	COMPACTADOR DE SOLOS DE PERCUSSÃO (SOQUETE) COM MOTOR A GASOLINA 4 TEMPOS, POTÊNCIA 4 CV - DEPRECIAÇÃO. AF_08/2015	CHOR - CUSTOS HORÁRIOS DE MÁQUINAS E EQUIPAMENTOS	H	1,0000000	0,69	0,69	
Composição Auxiliar	91530 SINAPI	COMPACTADOR DE SOLOS DE PERCUSSÃO (SOQUETE) COM MOTOR A GASOLINA 4 TEMPOS, POTÊNCIA 4 CV - JUROS. AF_08/2015	CHOR - CUSTOS HORÁRIOS DE MÁQUINAS E EQUIPAMENTOS	H	1,0000000	0,09	0,09	
			MO sem LS =>	28,08	LS =>	0,00	MO com LS =>	28,08
			Valor do BDI =>	8,12			Valor com BDI =>	43,63
	<b>Código Banco</b>	<b>Descrição</b>	<b>Tipo</b>	<b>Und</b>	<b>Quant.</b>	<b>Valor Unit</b>	<b>Total</b>	
Composição	91533 SINAPI	COMPACTADOR DE SOLOS DE PERCUSSÃO (SOQUETE) COM MOTOR A GASOLINA 4 TEMPOS, POTÊNCIA 4 CV - CHP DIURNO. AF_08/2015	CHOR - CUSTOS HORÁRIOS DE MÁQUINAS E EQUIPAMENTOS	CHP	1,0000000	42,11	42,11	
Composição Auxiliar	88297 SINAPI	OPERADOR DE MÁQUINAS E EQUIPAMENTOS COM ENCARGOS COMPLEMENTARES	SEDI - SERVIÇOS DIVERSOS	H	1,0000000	34,73	34,73	
Composição Auxiliar	91529 SINAPI	COMPACTADOR DE SOLOS DE PERCUSSÃO (SOQUETE) COM MOTOR A GASOLINA 4 TEMPOS, POTÊNCIA 4 CV - DEPRECIAÇÃO. AF_08/2015	CHOR - CUSTOS HORÁRIOS DE MÁQUINAS E EQUIPAMENTOS	H	1,0000000	0,69	0,69	
Composição Auxiliar	91530 SINAPI	COMPACTADOR DE SOLOS DE PERCUSSÃO (SOQUETE) COM MOTOR A GASOLINA 4 TEMPOS, POTÊNCIA 4 CV - JUROS. AF_08/2015	CHOR - CUSTOS HORÁRIOS DE MÁQUINAS E EQUIPAMENTOS	H	1,0000000	0,09	0,09	
Composição Auxiliar	91531 SINAPI	COMPACTADOR DE SOLOS DE PERCUSSÃO (SOQUETE) COM MOTOR A GASOLINA 4 TEMPOS, POTÊNCIA 4 CV - MANUTENÇÃO. AF_08/2015	CHOR - CUSTOS HORÁRIOS DE MÁQUINAS E EQUIPAMENTOS	H	1,0000000	0,87	0,87	
Composição Auxiliar	91532 SINAPI	COMPACTADOR DE SOLOS DE PERCUSSÃO (SOQUETE) COM MOTOR A GASOLINA 4 TEMPOS, POTÊNCIA 4 CV - MATERIAIS NA OPERAÇÃO. AF_08/2015	CHOR - CUSTOS HORÁRIOS DE MÁQUINAS E EQUIPAMENTOS	H	1,0000000	5,73	5,73	
			MO sem LS =>	28,08	LS =>	0,00	MO com LS =>	28,08
			Valor do BDI =>	9,63			Valor com BDI =>	51,74
	<b>Código Banco</b>	<b>Descrição</b>	<b>Tipo</b>	<b>Und</b>	<b>Quant.</b>	<b>Valor Unit</b>	<b>Total</b>	
Composição	91529 SINAPI	COMPACTADOR DE SOLOS DE PERCUSSÃO (SOQUETE) COM MOTOR A GASOLINA 4 TEMPOS, POTÊNCIA 4 CV - DEPRECIAÇÃO. AF_08/2015	CHOR - CUSTOS HORÁRIOS DE MÁQUINAS E EQUIPAMENTOS	H	1,0000000	0,69	0,69	



CNPJ: 19.535.313.0001-72  
 E-mail: Atlas.Engenharia@outlook.com  
 Situada Rua Mariano Santana, Nº 250, Bairro Parque Santana,  
 CEP: 48700-000, Serrinha - Bahia

Insumo	00013458 SINAPI	COMPACTADOR DE SOLOS DE PERCURSAO (SOQUETE) COM MOTOR A GASOLINA 4 TEMPOS DE 4 HP (4 CV)	Equipamento	UN	0,0000533	13.100,22	0,69	
			MO sem LS =>	0,00	LS =>	0,00	MO com LS =>	0,00
			Valor do BDI =>	0,15		Valor com BDI =>	0,84	
Composição	<b>Código Banco</b> 91530 SINAPI	<b>Descrição</b> COMPACTADOR DE SOLOS DE PERCUSSÃO (SOQUETE) COM MOTOR A GASOLINA 4 TEMPOS, POTÊNCIA 4 CV - JUROS. AF_08/2015	<b>Tipo</b> CHOR - CUSTOS HORÁRIOS DE MÁQUINAS E EQUIPAMENTOS	<b>Und</b> H	<b>Quant.</b> 1,0000000	<b>Valor Unit</b> 0,09	<b>Total</b> 0,09	
Insumo	00013458 SINAPI	COMPACTADOR DE SOLOS DE PERCURSAO (SOQUETE) COM MOTOR A GASOLINA 4 TEMPOS DE 4 HP (4 CV)	Equipamento	UN	0,0000074	13.100,22	0,09	
			MO sem LS =>	0,00	LS =>	0,00	MO com LS =>	0,00
			Valor do BDI =>	0,02		Valor com BDI =>	0,11	
Composição	<b>Código Banco</b> 91531 SINAPI	<b>Descrição</b> COMPACTADOR DE SOLOS DE PERCUSSÃO (SOQUETE) COM MOTOR A GASOLINA 4 TEMPOS, POTÊNCIA 4 CV - MANUTENÇÃO. AF_08/2015	<b>Tipo</b> CHOR - CUSTOS HORÁRIOS DE MÁQUINAS E EQUIPAMENTOS	<b>Und</b> H	<b>Quant.</b> 1,0000000	<b>Valor Unit</b> 0,87	<b>Total</b> 0,87	
Insumo	00013458 SINAPI	COMPACTADOR DE SOLOS DE PERCURSAO (SOQUETE) COM MOTOR A GASOLINA 4 TEMPOS DE 4 HP (4 CV)	Equipamento	UN	0,0000667	13.100,22	0,87	
			MO sem LS =>	0,00	LS =>	0,00	MO com LS =>	0,00
			Valor do BDI =>	0,19		Valor com BDI =>	1,06	
Composição	<b>Código Banco</b> 91532 SINAPI	<b>Descrição</b> COMPACTADOR DE SOLOS DE PERCUSSÃO (SOQUETE) COM MOTOR A GASOLINA 4 TEMPOS, POTÊNCIA 4 CV - MATERIAIS NA OPERAÇÃO. AF_08/2015	<b>Tipo</b> CHOR - CUSTOS HORÁRIOS DE MÁQUINAS E EQUIPAMENTOS	<b>Und</b> H	<b>Quant.</b> 1,0000000	<b>Valor Unit</b> 5,73	<b>Total</b> 5,73	
Insumo	00004222 SINAPI	GASOLINA COMUM	Material	L	1,0300000	5,57	5,73	
			MO sem LS =>	0,00	LS =>	0,00	MO com LS =>	0,00
			Valor do BDI =>	1,31		Valor com BDI =>	7,04	
Composição	<b>Código Banco</b> 94970 SINAPI	<b>Descrição</b> CONCRETO FCK = 20MPA, TRAÇO 1:2,7:3 (EM MASSA SECA DE CIMENTO/ AREIA MÉDIA/ BRITA 1) - PREPARO MECÂNICO COM BETONEIRA 600 L. AF_05/2021	<b>Tipo</b> FUES - FUNDAÇÕES E ESTRUTURAS	<b>Und</b> m³	<b>Quant.</b> 1,0000000	<b>Valor Unit</b> 461,46	<b>Total</b> 461,46	
Composição Auxiliar	88316 SINAPI	SERVENTE COM ENCARGOS COMPLEMENTARES	SEDI - SERVIÇOS DIVERSOS	H	2,0267000	20,90	42,35	
Composição Auxiliar	88377 SINAPI	OPERADOR DE BETONEIRA ESTACIONÁRIA/MISTURADOR COM ENCARGOS COMPLEMENTARES	SEDI - SERVIÇOS DIVERSOS	H	1,2768000	28,47	36,35	
Composição Auxiliar	89225 SINAPI	BETONEIRA CAPACIDADE NOMINAL DE 600 L, CAPACIDADE DE MISTURA 360 L, MOTOR ELÉTRICO TRIFÁSICO POTÊNCIA DE 4 CV, SEM CARREGADOR - CHP DIURNO. AF_11/2014	CHOR - CUSTOS HORÁRIOS DE MÁQUINAS E EQUIPAMENTOS	CHP	0,6572000	5,32	3,49	



CNPJ: 19.535.313/0001-72  
 E-mail: Atlas.Engenharia@outlook.com  
 Situada Rua Mariano Santana, N° 250, Bairro Parque Santana.  
 CEP: 48700-000, Serrinha - Bahia

Composição Auxiliar	89226 SINAPI	BETONEIRA CAPACIDADE NOMINAL DE 600 L, CAPACIDADE DE MISTURA 360 L, MOTOR ELÉTRICO TRIFÁSICO POTÊNCIA DE 4 CV, SEM CARREGADOR - CHI DIURNO. AF_11/2014	CHOR - CUSTOS HORÁRIOS DE MÁQUINAS E EQUIPAMENTOS	CHI	0,6197000	1,44	0,89
Insumo	00000370 SINAPI	AREIA MEDIA - POSTO JAZIDA/FORNECEDOR (RETIRADO NA JAZIDA, SEM TRANSPORTE)	Material	m³	0,7609000	102,37	77,89
Insumo	00001379 SINAPI	CIMENTO PORTLAND COMPOSTO CP II-32	Material	KG	325,1589000	0,75	243,86
Insumo	00004721 SINAPI	PEDRA BRITADA N. 1 (9,5 a 19 MM) POSTO PEDREIRA/FORNECEDOR, SEM FRETE	Material	m³	0,5912000	95,79	56,63
			MO sem LS =>	54,82	LS =>	0,00	MO com LS => 54,82
			Valor do BDI =>	105,58			Valor com BDI => 567,04

	Código Banco	Descrição	Tipo	Und	Quant.	Valor Unit	Total
Composição	94972 SINAPI	CONCRETO FCK = 30MPA, TRAÇO 1:2,1:2,5 (EM MASSA SECA DE CIMENTO/ AREIA MÉDIA/ BRITA 1) - PREPARO MECÂNICO COM BETONEIRA 600 L. AF_05/2021	FUES - FUNDAÇÕES E ESTRUTURAS	m³	1,0000000	503,59	503,59
Composição Auxiliar	88316 SINAPI	SERVENTE COM ENCARGOS COMPLEMENTARES	SEDI - SERVIÇOS DIVERSOS	H	1,9633000	20,90	41,03
Composição Auxiliar	88377 SINAPI	OPERADOR DE BETONEIRA ESTACIONÁRIA/MISTURADOR COM ENCARGOS COMPLEMENTARES	SEDI - SERVIÇOS DIVERSOS	H	1,2400000	28,47	35,30
Composição Auxiliar	89225 SINAPI	BETONEIRA CAPACIDADE NOMINAL DE 600 L, CAPACIDADE DE MISTURA 360 L, MOTOR ELÉTRICO TRIFÁSICO POTÊNCIA DE 4 CV, SEM CARREGADOR - CHP DIURNO. AF_11/2014	CHOR - CUSTOS HORÁRIOS DE MÁQUINAS E EQUIPAMENTOS	CHP	0,6382000	5,32	3,39
Composição Auxiliar	89226 SINAPI	BETONEIRA CAPACIDADE NOMINAL DE 600 L, CAPACIDADE DE MISTURA 360 L, MOTOR ELÉTRICO TRIFÁSICO POTÊNCIA DE 4 CV, SEM CARREGADOR - CHI DIURNO. AF_11/2014	CHOR - CUSTOS HORÁRIOS DE MÁQUINAS E EQUIPAMENTOS	CHI	0,6018000	1,44	0,86
Insumo	00000370 SINAPI	AREIA MEDIA - POSTO JAZIDA/FORNECEDOR (RETIRADO NA JAZIDA, SEM TRANSPORTE)	Material	m³	0,7119000	102,37	72,87
Insumo	00001379 SINAPI	CIMENTO PORTLAND COMPOSTO CP II-32	Material	KG	391,1663000	0,75	293,37
Insumo	00004721 SINAPI	PEDRA BRITADA N. 1 (9,5 a 19 MM) POSTO PEDREIRA/FORNECEDOR. SEM FRETE	Material	m³	0,5927000	95,79	56,77
			MO sem LS =>	53,18	LS =>	0,00	MO com LS => 53,18
			Valor do BDI =>	115,22			Valor com BDI => 618,81

	Código Banco	Descrição	Tipo	Und	Quant.	Valor Unit	Total
Composição	92799 SINAPI	CORTE E DOBRA DE AÇO CA-60, DIÂMETRO DE 4,2 MM. AF_06/2022	FUES - FUNDAÇÕES E ESTRUTURAS	KG	1,0000000	11,38	11,38
Composição Auxiliar	88238 SINAPI	AJUDANTE DE ARMADOR COM ENCARGOS COMPLEMENTARES	SEDI - SERVIÇOS DIVERSOS	H	0,0152000	21,46	0,32
Composição Auxiliar	88245 SINAPI	ARMADOR COM ENCARGOS COMPLEMENTARES	SEDI - SERVIÇOS DIVERSOS	H	0,0933000	29,80	2,78





CNPJ: 19.535.313/0001-72  
 E-mail: Atlas.Engenharia@outlook.com  
 Situada Rua Mariano Santana, N° 250, Bairro Parque Santana.  
 CEP: 48700-000, Serrinha - Bahia

Insumo	00043059 SINAPI	ACO CA-60, 4.2 MM, OU 5,0 MM, OU 6,0 MM, OU 7,0 MM, VERGALHAO	Material	KG	1,0700000	7,74	8,28
			MO sem LS =>	2,25	LS =>	0,00 MO com LS =>	2,25
			Valor do BDI =>	2,60		Valor com BDI =>	13,98
Composição	Código Banco	Descrição	Tipo	Und	Quant.	Valor Unit	Total
	95308 SINAPI	CURSO DE CAPACITAÇÃO PARA AJUDANTE DE ARMADOR (ENCARGOS COMPLEMENTARES) - HORISTA	SEDI - SERVIÇOS DIVERSOS	H	1,0000000	0,16	0,16
Insumo	00006114 SINAPI	AJUDANTE DE ARMADOR (HORISTA)	Mão de Obra	H	0,0121100	13,55	0,16
			MO sem LS =>	0,16	LS =>	0,00 MO com LS =>	0,16
			Valor do BDI =>	0,03		Valor com BDI =>	0,19
Composição	Código Banco	Descrição	Tipo	Und	Quant.	Valor Unit	Total
	95309 SINAPI	CURSO DE CAPACITAÇÃO PARA AJUDANTE DE CARPINTEIRO (ENCARGOS COMPLEMENTARES) - HORISTA	SEDI - SERVIÇOS DIVERSOS	H	1,0000000	0,20	0,20
Insumo	00006117 SINAPI	CARPINTEIRO AUXILIAR (HORISTA)	Mão de Obra	H	0,0154900	13,55	0,20
			MO sem LS =>	0,20	LS =>	0,00 MO com LS =>	0,20
			Valor do BDI =>	0,04		Valor com BDI =>	0,24
Composição	Código Banco	Descrição	Tipo	Und	Quant.	Valor Unit	Total
	95313 SINAPI	CURSO DE CAPACITAÇÃO PARA AJUDANTE ESPECIALIZADO (ENCARGOS COMPLEMENTARES) - HORISTA	SEDI - SERVIÇOS DIVERSOS	H	1,0000000	0,16	0,16
Insumo	00000242 SINAPI	AJUDANTE ESPECIALIZADO (HORISTA)	Mão de Obra	H	0,0121100	13,72	0,16
			MO sem LS =>	0,16	LS =>	0,00 MO com LS =>	0,16
			Valor do BDI =>	0,03		Valor com BDI =>	0,19
Composição	Código Banco	Descrição	Tipo	Und	Quant.	Valor Unit	Total
	95314 SINAPI	CURSO DE CAPACITAÇÃO PARA ARMADOR (ENCARGOS COMPLEMENTARES) - HORISTA	SEDI - SERVIÇOS DIVERSOS	H	1,0000000	0,26	0,26
Insumo	00000378 SINAPI	ARMADOR (HORISTA)	Mão de Obra	H	0,0121100	21,79	0,26
			MO sem LS =>	0,26	LS =>	0,00 MO com LS =>	0,26
			Valor do BDI =>	0,05		Valor com BDI =>	0,31
Composição	Código Banco	Descrição	Tipo	Und	Quant.	Valor Unit	Total
	95316 SINAPI	CURSO DE CAPACITAÇÃO PARA AUXILIAR DE ELETRICISTA (ENCARGOS COMPLEMENTARES) - HORISTA	SEDI - SERVIÇOS DIVERSOS	H	1,0000000	0,53	0,53
Insumo	00000247 SINAPI	AJUDANTE DE ELETRICISTA (HORISTA)	Mão de Obra	H	0,0391600	13,55	0,53



CNPJ: 19.535.313.0001-72  
 E-mail: Atlas.Engenharia@outlook.com  
 Situada Rua Mariano Santana, N° 250, Bairro Parque Santana,  
 CEP: 48700-000, Serrinha - Bahia

			MO sem LS =>	0,53	LS =>	0,00	MO com LS =>	0,53
			Valor do BDI =>	0,12			Valor com BDI =>	0,65
<b>Composição</b>	<b>Código Banco</b>	<b>Descrição</b>	<b>Tipo</b>		<b>Und</b>	<b>Quant.</b>	<b>Valor Unit</b>	<b>Total</b>
	95317 SINAPI	CURSO DE CAPACITAÇÃO PARA AUXILIAR DE ENCANADOR OU BOMBEIRO HIDRÁULICO (ENCARGOS COMPLEMENTARES) - HORISTA	SEDI - SERVIÇOS DIVERSOS		H	1,0000000	0,25	0,25
<b>Insumo</b>	0000246 SINAPI	AUXILIAR DE ENCANADOR OU BOMBEIRO HIDRAULICO (HORISTA)	Mão de Obra		H	0,0188700	13,55	0,25
			MO sem LS =>	0,25	LS =>	0,00	MO com LS =>	0,25
			Valor do BDI =>	0,05			Valor com BDI =>	0,30
<b>Composição</b>	<b>Código Banco</b>	<b>Descrição</b>	<b>Tipo</b>		<b>Und</b>	<b>Quant.</b>	<b>Valor Unit</b>	<b>Total</b>
	95324 SINAPI	CURSO DE CAPACITAÇÃO PARA AZULEJISTA OU LADRILHISTA (ENCARGOS COMPLEMENTARES) - HORISTA	SEDI - SERVIÇOS DIVERSOS		H	1,0000000	0,33	0,33
<b>Insumo</b>	00004760 SINAPI	AZULEJISTA OU LADRILHEIRO (HORISTA)	Mão de Obra		H	0,0154900	21,79	0,33
			MO sem LS =>	0,33	LS =>	0,00	MO com LS =>	0,33
			Valor do BDI =>	0,07			Valor com BDI =>	0,40
<b>Composição</b>	<b>Código Banco</b>	<b>Descrição</b>	<b>Tipo</b>		<b>Und</b>	<b>Quant.</b>	<b>Valor Unit</b>	<b>Total</b>
	95329 SINAPI	CURSO DE CAPACITAÇÃO PARA CARPINTEIRO DE ESQUADRIA (ENCARGOS COMPLEMENTARES) - HORISTA	SEDI - SERVIÇOS DIVERSOS		H	1,0000000	0,32	0,32
<b>Insumo</b>	00001214 SINAPI	CARPINTEIRO DE ESQUADRIAS (HORISTA)	Mão de Obra		H	0,0154900	20,76	0,32
			MO sem LS =>	0,32	LS =>	0,00	MO com LS =>	0,32
			Valor do BDI =>	0,07			Valor com BDI =>	0,39
<b>Composição</b>	<b>Código Banco</b>	<b>Descrição</b>	<b>Tipo</b>		<b>Und</b>	<b>Quant.</b>	<b>Valor Unit</b>	<b>Total</b>
	95332 SINAPI	CURSO DE CAPACITAÇÃO PARA ELETRICISTA (ENCARGOS COMPLEMENTARES) - HORISTA	SEDI - SERVIÇOS DIVERSOS		H	1,0000000	0,85	0,85
<b>Insumo</b>	00002436 SINAPI	ELETRICISTA (HORISTA)	Mão de Obra		H	0,0391600	21,79	0,85
			MO sem LS =>	0,85	LS =>	0,00	MO com LS =>	0,85
			Valor do BDI =>	0,19			Valor com BDI =>	1,04
<b>Composição</b>	<b>Código Banco</b>	<b>Descrição</b>	<b>Tipo</b>		<b>Und</b>	<b>Quant.</b>	<b>Valor Unit</b>	<b>Total</b>
	95335 SINAPI	CURSO DE CAPACITAÇÃO PARA ENCANADOR OU BOMBEIRO HIDRÁULICO (ENCARGOS COMPLEMENTARES) - HORISTA	SEDI - SERVIÇOS DIVERSOS		H	1,0000000	0,41	0,41
<b>Insumo</b>	00002696 SINAPI	ENCANADOR OU BOMBEIRO HIDRAULICO (HORISTA)	Mão de Obra		H	0,0188700	21,79	0,41
			MO sem LS =>	0,41	LS =>	0,00	MO com LS =>	0,41



CNPJ: 19.535.313.0001-72  
 E-mail: Atlas.Engenharia@outlook.com  
 Situada Rua Mariano Santana, N° 250, Bairro Parque Santana,  
 CEP: 48700-000, Serrinha - Bahia

			Valor do BDI =>	0,09		Valor com BDI =>	0,50
Composição	Código Banco	Descrição	Tipo	Und	Quant.	Valor Unit	Total
	95403 SINAPI	CURSO DE CAPACITAÇÃO PARA ENGENHEIRO CIVIL DE OBRA PLENO (ENCARGOS COMPLEMENTARES) - HORISTA	SEDI - SERVIÇOS DIVERSOS	H	1,0000000	1,90	1,90
Insumo	00002707 SINAPI	ENGENHEIRO CIVIL DE OBRA PLENO	Mão de Obra	H	0,0154900	123,19	1,90
			MO sem LS =>	1,90	LS =>	0,00 MO com LS =>	1,90
			Valor do BDI =>	0,43		Valor com BDI =>	2,33
Composição	Código Banco	Descrição	Tipo	Und	Quant.	Valor Unit	Total
	95338 SINAPI	CURSO DE CAPACITAÇÃO PARA IMPERMEABILIZADOR (ENCARGOS COMPLEMENTARES) - HORISTA	SEDI - SERVIÇOS DIVERSOS	H	1,0000000	0,51	0,51
Insumo	00012873 SINAPI	IMPERMEABILIZADOR (HORISTA)	Mão de Obra	H	0,0222500	23,12	0,51
			MO sem LS =>	0,51	LS =>	0,00 MO com LS =>	0,51
			Valor do BDI =>	0,11		Valor com BDI =>	0,62
Composição	Código Banco	Descrição	Tipo	Und	Quant.	Valor Unit	Total
	95341 SINAPI	CURSO DE CAPACITAÇÃO PARA MARMORISTA/GRANITEIRO (ENCARGOS COMPLEMENTARES) - HORISTA	SEDI - SERVIÇOS DIVERSOS	H	1,0000000	0,33	0,33
Insumo	00004755 SINAPI	MARMORISTA / GRANITEIRO (HORISTA)	Mão de Obra	H	0,0154900	21,79	0,33
			MO sem LS =>	0,33	LS =>	0,00 MO com LS =>	0,33
			Valor do BDI =>	0,07		Valor com BDI =>	0,40
Composição	Código Banco	Descrição	Tipo	Und	Quant.	Valor Unit	Total
	95389 SINAPI	CURSO DE CAPACITAÇÃO PARA OPERADOR DE BETONEIRA ESTACIONÁRIA/MISTURADOR (ENCARGOS COMPLEMENTARES) - HORISTA	SEDI - SERVIÇOS DIVERSOS	H	1,0000000	0,18	0,18
Insumo	00037666 SINAPI	OPERADOR DE BETONEIRA ESTACIONARIA / MISTURADOR	Mão de Obra	H	0,0087200	21,64	0,18
			MO sem LS =>	0,18	LS =>	0,00 MO com LS =>	0,18
			Valor do BDI =>	0,04		Valor com BDI =>	0,22
Composição	Código Banco	Descrição	Tipo	Und	Quant.	Valor Unit	Total
	95357 SINAPI	CURSO DE CAPACITAÇÃO PARA OPERADOR DE ESCAVADEIRA (ENCARGOS COMPLEMENTARES) - HORISTA	SEDI - SERVIÇOS DIVERSOS	H	1,0000000	0,36	0,36
Insumo	00004234 SINAPI	OPERADOR DE ESCAVADEIRA	Mão de Obra	H	0,0121100	30,25	0,36
			MO sem LS =>	0,36	LS =>	0,00 MO com LS =>	0,36
			Valor do BDI =>	0,08		Valor com BDI =>	0,44
	Código Banco	Descrição	Tipo	Und	Quant.	Valor Unit	Total



CNPJ: 19.535.313.0001-72  
 E-mail: Atlas.Engenharia@outlook.com  
 Situada Rua Mariano Santana, N° 250, Bairro Parque Santana,  
 CEP: 48700-000, Serrinha - Bahia

Composição	95360 SINAPI	CURSO DE CAPACITAÇÃO PARA OPERADOR DE MÁQUINAS E EQUIPAMENTOS (ENCARGOS COMPLEMENTARES) - HORISTA	SEDI - SERVIÇOS DIVERSOS	H	1,0000000	0,33	0,33	
Insumo	00004230 SINAPI	OPERADOR DE MAQUINAS E TRATORES DIVERSOS (TERRAPLANAGEM)	Mão de Obra	H	0,0121100	27,75	0,33	
			MO sem LS =>	0,33	LS =>	0,00	MO com LS =>	0,33
			Valor do BDI =>	0,07			Valor com BDI =>	0,40
Composição	Código Banco 95371 SINAPI	Descrição CURSO DE CAPACITAÇÃO PARA PEDREIRO (ENCARGOS COMPLEMENTARES) - HORISTA	Tipo SEDI - SERVIÇOS DIVERSOS	Und H	Quant. 1,0000000	Valor Unit 0,48	Total 0,48	
Insumo	00004750 SINAPI	PEDREIRO (HORISTA)	Mão de Obra	H	0,0222500	21,79	0,48	
			MO sem LS =>	0,48	LS =>	0,00	MO com LS =>	0,48
			Valor do BDI =>	0,10			Valor com BDI =>	0,58
Composição	Código Banco 95372 SINAPI	Descrição CURSO DE CAPACITAÇÃO PARA PINTOR (ENCARGOS COMPLEMENTARES) - HORISTA	Tipo SEDI - SERVIÇOS DIVERSOS	Und H	Quant. 1,0000000	Valor Unit 0,33	Total 0,33	
Insumo	00004783 SINAPI	PINTOR (HORISTA)	Mão de Obra	H	0,0154900	21,79	0,33	
			MO sem LS =>	0,33	LS =>	0,00	MO com LS =>	0,33
			Valor do BDI =>	0,07			Valor com BDI =>	0,40
Composição	Código Banco 95378 SINAPI	Descrição CURSO DE CAPACITAÇÃO PARA SERVENTE (ENCARGOS COMPLEMENTARES) - HORISTA	Tipo SEDI - SERVIÇOS DIVERSOS	Und H	Quant. 1,0000000	Valor Unit 0,28	Total 0,28	
Insumo	00006111 SINAPI	SERVENTE DE OBRAS	Mão de Obra	H	0,0222500	13,03	0,28	
			MO sem LS =>	0,28	LS =>	0,00	MO com LS =>	0,28
			Valor do BDI =>	0,06			Valor com BDI =>	0,34
Composição	Código Banco 95387 SINAPI	Descrição CURSO DE CAPACITAÇÃO PARA VIDRACEIRO (ENCARGOS COMPLEMENTARES) - HORISTA	Tipo SEDI - SERVIÇOS DIVERSOS	Und H	Quant. 1,0000000	Valor Unit 0,22	Total 0,22	
Insumo	00010489 SINAPI	VIDRACEIRO (HORISTA)	Mão de Obra	H	0,0154900	14,47	0,22	
			MO sem LS =>	0,22	LS =>	0,00	MO com LS =>	0,22
			Valor do BDI =>	0,05			Valor com BDI =>	0,27
Composição	Código Banco 95281 SINAPI	Descrição DESEMPENADEIRA DE CONCRETO. PESO DE 78 KG, 4 PÁS. MOTOR A GASOLINA, POTÊNCIA 5,5 HP MATERIAIS NA OPERAÇÃO. AF_09/2016	Tipo CHOR - CUSTOS HORÁRIOS DE MÁQUINAS E EQUIPAMENTOS	Und H	Quant. 1,0000000	Valor Unit 8,02	Total 8,02	



CNPJ: 19.535.313.0001-72  
 E-mail: Atlas.Engenharia@outlook.com  
 Situada Rua Mariano Santana, N° 250, Bairro Parque Santana,  
 CEP: 48700-000, Serrinha - Bahia

Insumo	Código Banco	Descrição	Tipo	Und	Quant.	Valor Unit	Total
	00004222 SINAPI	GASOLINA COMUM	Material	L	1,4400000	5,57	8,02
			MO sem LS =>		0,00	LS => 0,00 MO com LS =>	0,00
			Valor do BDI =>		1,83	Valor com BDI =>	9,85
<b>Composição</b>	<b>Código Banco</b>	<b>Descrição</b>	<b>Tipo</b>	<b>Und</b>	<b>Quant.</b>	<b>Valor Unit</b>	<b>Total</b>
	95282 SINAPI	DESEMPENADEIRA DE CONCRETO, PESO DE 78 KG, 4 PÁS, MOTOR A GASOLINA, POTÊNCIA 5,5 HP - CHP DIURNO. AF_09/2016	CHOR - CUSTOS HORÁRIOS DE MÁQUINAS E EQUIPAMENTOS	CHP	1,0000000	9,17	9,17
Composição Auxiliar	95278 SINAPI	DESEMPENADEIRA DE CONCRETO, PESO DE 78 KG, 4 PÁS, MOTOR A GASOLINA, POTÊNCIA 5,5 HP - DEPRECIÇÃO. AF_09/2016	CHOR - CUSTOS HORÁRIOS DE MÁQUINAS E EQUIPAMENTOS	H	1,0000000	0,56	0,56
Composição Auxiliar	95279 SINAPI	DESEMPENADEIRA DE CONCRETO, PESO DE 78 KG, 4 PÁS, MOTOR A GASOLINA, POTÊNCIA 5,5 HP - JUROS. AF_09/2016	CHOR - CUSTOS HORÁRIOS DE MÁQUINAS E EQUIPAMENTOS	H	1,0000000	0,05	0,05
Composição Auxiliar	95280 SINAPI	DESEMPENADEIRA DE CONCRETO, PESO DE 78 KG, 4 PÁS, MOTOR A GASOLINA, POTÊNCIA 5,5 HP - MANUTENÇÃO. AF_09/2016	CHOR - CUSTOS HORÁRIOS DE MÁQUINAS E EQUIPAMENTOS	H	1,0000000	0,54	0,54
Composição Auxiliar	95281 SINAPI	DESEMPENADEIRA DE CONCRETO, PESO DE 78 KG, 4 PÁS, MOTOR A GASOLINA, POTÊNCIA 5,5 HP MATERIAIS NA OPERAÇÃO. AF_09/2016	CHOR - CUSTOS HORÁRIOS DE MÁQUINAS E EQUIPAMENTOS	H	1,0000000	8,02	8,02
			MO sem LS =>		0,00	LS => 0,00 MO com LS =>	0,00
			Valor do BDI =>		2,09	Valor com BDI =>	11,26
<b>Composição</b>	<b>Código Banco</b>	<b>Descrição</b>	<b>Tipo</b>	<b>Und</b>	<b>Quant.</b>	<b>Valor Unit</b>	<b>Total</b>
	95278 SINAPI	DESEMPENADEIRA DE CONCRETO, PESO DE 78 KG, 4 PÁS, MOTOR A GASOLINA, POTÊNCIA 5,5 HP - DEPRECIÇÃO. AF_09/2016	CHOR - CUSTOS HORÁRIOS DE MÁQUINAS E EQUIPAMENTOS	H	1,0000000	0,56	0,56
<b>Insumo</b>	<b>Código Banco</b>	<b>Descrição</b>	<b>Tipo</b>	<b>Und</b>	<b>Quant.</b>	<b>Valor Unit</b>	<b>Total</b>
	00010658 SINAPI	ALISADORA DE CONCRETO COM MOTOR A GASOLINA DE 5.5 HP, PESO COM MOTOR DE 78 KG, 4 PAS	Equipamento	UN	0,0000720	7.784,44	0,56
			MO sem LS =>		0,00	LS => 0,00 MO com LS =>	0,00
			Valor do BDI =>		0,12	Valor com BDI =>	0,68
<b>Composição</b>	<b>Código Banco</b>	<b>Descrição</b>	<b>Tipo</b>	<b>Und</b>	<b>Quant.</b>	<b>Valor Unit</b>	<b>Total</b>
	95279 SINAPI	DESEMPENADEIRA DE CONCRETO, PESO DE 78 KG, 4 PÁS, MOTOR A GASOLINA, POTÊNCIA 5,5 HP - JUROS. AF_09/2016	CHOR - CUSTOS HORÁRIOS DE MÁQUINAS E EQUIPAMENTOS	H	1,0000000	0,05	0,05
<b>Insumo</b>	<b>Código Banco</b>	<b>Descrição</b>	<b>Tipo</b>	<b>Und</b>	<b>Quant.</b>	<b>Valor Unit</b>	<b>Total</b>
	00010658 SINAPI	ALISADORA DE CONCRETO COM MOTOR A GASOLINA DE 5.5 HP, PESO COM MOTOR DE 78 KG, 4 PAS	Equipamento	UN	0,0000076	7.784,44	0,05
			MO sem LS =>		0,00	LS => 0,00 MO com LS =>	0,00
			Valor do BDI =>		0,01	Valor com BDI =>	0,06
	<b>Código Banco</b>	<b>Descrição</b>	<b>Tipo</b>	<b>Und</b>	<b>Quant.</b>	<b>Valor Unit</b>	<b>Total</b>



CNPJ: 19.535.313.0001-72  
 E-mail: Atlas.Engenharia@outlook.com  
 Situada Rua Mariano Santana, Nº 250, Bairro Parque Santana,  
 CEP: 48700-000, Serrinha - Bahia

Composição	95280 SINAPI	DESEMPENADEIRA DE CONCRETO, PESO DE 78 KG, 4 PÁS, MOTOR A GASOLINA, POTÊNCIA 5,5 HP - MANUTENÇÃO. AF_09/2016	CHOR - CUSTOS HORÁRIOS DE MÁQUINAS E EQUIPAMENTOS	H	1,0000000	0,54	0,54	
Insumo	00010658 SINAPI	ALISADORA DE CONCRETO COM MOTOR A GASOLINA DE 5.5 HP, PESO COM MOTOR DE 78 KG. 4 PAS	Equipamento	UN	0,0000700	7.784,44	0,54	
			MO sem LS =>	0,00	LS =>	0,00	MO com LS =>	0,00
			Valor do BDI =>	0,12		Valor com BDI =>	0,66	

	Código Banco	Descrição	Tipo	Und	Quant.	Valor Unit	Total	
Composição	88264 SINAPI	ELETRICISTA COM ENCARGOS COMPLEMENTARES	SEDI - SERVIÇOS DIVERSOS	H	1,0000000	30,38	30,38	
Composição Auxiliar	95332 SINAPI	CURSO DE CAPACITAÇÃO PARA ELETRICISTA (ENCARGOS COMPLEMENTARES) - HORISTA	SEDI - SERVIÇOS DIVERSOS	H	1,0000000	0,85	0,85	
Insumo	00002436 SINAPI	ELETRICISTA (HORISTA)	Mão de Obra	H	1,0000000	21,79	21,79	
Insumo	00037370 SINAPI	ALIMENTACAO - HORISTA (COLETADO CAIXA - ENCARGOS COMPLEMENTARES)	Outros	H	1,0000000	3,98	3,98	
Insumo	00037371 SINAPI	TRANSPORTE - HORISTA (COLETADO CAIXA - ENCARGOS COMPLEMENTARES)	Serviços	H	1,0000000	0,77	0,77	
Insumo	00037372 SINAPI	EXAMES - HORISTA (COLETADO CAIXA - ENCARGOS COMPLEMENTARES)	Outros	H	1,0000000	1,06	1,06	
Insumo	00037373 SINAPI	SEGURO - HORISTA (COLETADO CAIXA - ENCARGOS COMPLEMENTARES)	Taxas	H	1,0000000	0,07	0,07	
Insumo	00043460 SINAPI	FERRAMENTAS - FAMILIA ELETRICISTA - HORISTA (ENCARGOS COMPLEMENTARES - COLETADO CAIXA)	Equipamento	H	1,0000000	0,80	0,80	
Insumo	00043484 SINAPI	EPI - FAMILIA ELETRICISTA - HORISTA (ENCARGOS COMPLEMENTARES - COLETADO CAIXA)	Equipamento	H	1,0000000	1,06	1,06	
			MO sem LS =>	22,64	LS =>	0,00	MO com LS =>	22,64
			Valor do BDI =>	6,95		Valor com BDI =>	37,33	

	Código Banco	Descrição	Tipo	Und	Quant.	Valor Unit	Total
Composição	88267 SINAPI	ENCANADOR OU BOMBEIRO HIDRÁULICO COM ENCARGOS COMPLEMENTARES	SEDI - SERVIÇOS DIVERSOS	H	1,0000000	29,32	29,32
Composição Auxiliar	95335 SINAPI	CURSO DE CAPACITAÇÃO PARA ENCANADOR OU BOMBEIRO HIDRÁULICO (ENCARGOS COMPLEMENTARES) - HORISTA	SEDI - SERVIÇOS DIVERSOS	H	1,0000000	0,41	0,41
Insumo	00002696 SINAPI	ENCANADOR OU BOMBEIRO HIDRAULICO (HORISTA)	Mão de Obra	H	1,0000000	21,79	21,79
Insumo	00037370 SINAPI	ALIMENTACAO - HORISTA (COLETADO CAIXA - ENCARGOS COMPLEMENTARES)	Outros	H	1,0000000	3,98	3,98
Insumo	00037371 SINAPI	TRANSPORTE - HORISTA (COLETADO CAIXA - ENCARGOS COMPLEMENTARES)	Serviços	H	1,0000000	0,77	0,77
Insumo	00037372 SINAPI	EXAMES - HORISTA (COLETADO CAIXA - ENCARGOS COMPLEMENTARES)	Outros	H	1,0000000	1,06	1,06
Insumo	00037373 SINAPI	SEGURO - HORISTA (COLETADO CAIXA - ENCARGOS COMPLEMENTARES)	Taxas	H	1,0000000	0,07	0,07



**atlas**  
Empreendimentos e Serviços

CNPJ: 19.535.313.0001-72  
E-mail: Atlas.Engenharia@outlook.com  
Situada Rua Mariano Santana, Nº 250, Bairro Parque Santana,  
CEP: 48700-000, Serrinha - Bahia

Insumo	00043461 SINAPI	FERRAMENTAS - FAMILIA ENCANADOR - HORISTA (ENCARGOS COMPLEMENTARES - COLETADO CAIXA)	Equipamento	H	1,0000000	0,30	0,30
Insumo	00043485 SINAPI	EPI - FAMILIA ENCANADOR - HORISTA (ENCARGOS COMPLEMENTARES - COLETADO CAIXA)	Equipamento	H	1,0000000	0,94	0,94
			MO sem LS =>	22,20	LS =>	0,00	MO com LS => 22,20
			Valor do BDI =>	6,70			Valor com BDI => 36,02
<b>Composição</b>	<b>Código Banco</b>	<b>Descrição</b>	<b>Tipo</b>	<b>Und</b>	<b>Quant.</b>	<b>Valor Unit</b>	<b>Total</b>
Composição	86887 SINAPI	ENGATE FLEXÍVEL EM INOX, 1/2 X 40CM - FORNECIMENTO E INSTALAÇÃO. AF_01/2020	INHI - INSTALAÇÕES HIDROS SANITÁRIAS	UN	1,0000000	40,40	40,40
Composição Auxiliar	88267 SINAPI	ENCANADOR OU BOMBEIRO HIDRÁULICO COM ENCARGOS COMPLEMENTARES	SEDI - SERVIÇOS DIVERSOS	H	0,1525000	29,32	4,47
Composição Auxiliar	88316 SINAPI	SERVEnte COM ENCARGOS COMPLEMENTARES	SEDI - SERVIÇOS DIVERSOS	H	0,0481000	20,90	1,00
Insumo	00003146 SINAPI	FITA VEDA ROSCA EM ROLOS DE 18 MM X 10 M (L X C)	Material	UN	0,0210000	3,10	0,06
Insumo	00011684 SINAPI	ENGATE / RABICHO FLEXÍVEL INOX 1/2 " X 40 CM	Material	UN	1,0000000	34,87	34,87
			MO sem LS =>	4,02	LS =>	0,00	MO com LS => 4,02
			Valor do BDI =>	9,24			Valor com BDI => 49,64
<b>Composição</b>	<b>Código Banco</b>	<b>Descrição</b>	<b>Tipo</b>	<b>Und</b>	<b>Quant.</b>	<b>Valor Unit</b>	<b>Total</b>
Composição	86884 SINAPI	ENGATE FLEXÍVEL EM PLÁSTICO BRANCO, 1/2"X 30CM - FORNECIMENTO E INSTALAÇÃO. AF_01/2020	INHI - INSTALAÇÕES HIDROS SANITÁRIAS	UN	1,0000000	10,54	10,54
Composição Auxiliar	88267 SINAPI	ENCANADOR OU BOMBEIRO HIDRÁULICO COM ENCARGOS COMPLEMENTARES	SEDI - SERVIÇOS DIVERSOS	H	0,1525000	29,32	4,47
Composição Auxiliar	88316 SINAPI	SERVEnte COM ENCARGOS COMPLEMENTARES	SEDI - SERVIÇOS DIVERSOS	H	0,0481000	20,90	1,00
Insumo	00003146 SINAPI	FITA VEDA ROSCA EM ROLOS DE 18 MM X 10 M (L X C)	Material	UN	0,0210000	3,10	0,06
Insumo	00006141 SINAPI	ENGATE/RABICHO FLEXÍVEL PLÁSTICO (PVC OU ABS) BRANCO 1/2 " X 30 CM	Material	UN	1,0000000	5,01	5,01
			MO sem LS =>	4,02	LS =>	0,00	MO com LS => 4,02
			Valor do BDI =>	2,41			Valor com BDI => 12,95
<b>Composição</b>	<b>Código Banco</b>	<b>Descrição</b>	<b>Tipo</b>	<b>Und</b>	<b>Quant.</b>	<b>Valor Unit</b>	<b>Total</b>
Composição	88270 SINAPI	IMPERMEABILIZADOR COM ENCARGOS COMPLEMENTARES	SEDI - SERVIÇOS DIVERSOS	H	1,0000000	31,38	31,38
Composição Auxiliar	95338 SINAPI	CURSO DE CAPACITAÇÃO PARA IMPERMEABILIZADOR (ENCARGOS COMPLEMENTARES) - HORISTA	SEDI - SERVIÇOS DIVERSOS	H	1,0000000	0,51	0,51
Insumo	00012873 SINAPI	IMPERMEABILIZADOR (HORISTA)	Mão de Obra	H	1,0000000	23,12	23,12
Insumo	00037370 SINAPI	ALIMENTAÇÃO - HORISTA (COLETADO CAIXA - ENCARGOS COMPLEMENTARES)	Outros	H	1,0000000	3,98	3,98



CNPJ: 19.535.313.0001-72  
 E-mail: Atlas.Engenharia@outlook.com  
 Situada Rua Mariano Santana, N° 250, Bairro Parque Santana,  
 CEP: 48700-000, Serrinha - Bahia

Insumo	00037371 SINAPI	TRANSPORTE - HORISTA (COLETADO CAIXA - ENCARGOS COMPLEMENTARES)	Serviços	H	1,0000000	0,77	0,77	
Insumo	00037372 SINAPI	EXAMES - HORISTA (COLETADO CAIXA - ENCARGOS COMPLEMENTARES)	Outros	H	1,0000000	1,06	1,06	
Insumo	00037373 SINAPI	SEGURO - HORISTA (COLETADO CAIXA - ENCARGOS COMPLEMENTARES)	Taxas	H	1,0000000	0,07	0,07	
Insumo	00043465 SINAPI	FERRAMENTAS - FAMILIA PEDREIRO - HORISTA (ENCARGOS COMPLEMENTARES - COLETADO CAIXA)	Equipamento	H	1,0000000	0,78	0,78	
Insumo	00043489 SINAPI	EPI - FAMILIA PEDREIRO - HORISTA (ENCARGOS COMPLEMENTARES - COLETADO CAIXA)	Equipamento	H	1,0000000	1,09	1,09	
			MO sem LS =>		23,63	LS =>	0,00 MO com LS =>	23,63
			Valor do BDI =>		7,17		Valor com BDI =>	38,55

	Código Banco	Descrição	Tipo	Und	Quant.	Valor Unit	Total	
Composição	91980 SINAPI	INTERRUPTOR BIPOLAR (1 MÓDULO), 10A/250V, SEM SUPORTE E SEM PLACA - FORNECIMENTO E INSTALAÇÃO. AF_09/2017	INEL - INSTALAÇÃO ELÉTRICA/ELETRIFICAÇÃO E ILUMINAÇÃO EXTERNA	UN	1,0000000	34,50	34,50	
Composição Auxiliar	88247 SINAPI	AUXILIAR DE ELETRICISTA COM ENCARGOS COMPLEMENTARES	SEDI - SERVIÇOS DIVERSOS	H	0,4020000	21,82	8,77	
Composição Auxiliar	88264 SINAPI	ELETRICISTA COM ENCARGOS COMPLEMENTARES	SEDI - SERVIÇOS DIVERSOS	H	0,4020000	30,38	12,21	
Insumo	00038114 SINAPI	INTERRUPTOR BIPOLAR SIMPLES 10 A, 250 V (APENAS MÓDULO)	Material	UN	1,0000000	13,52	13,52	
			MO sem LS =>		14,76	LS =>	0,00 MO com LS =>	14,76
			Valor do BDI =>		7,89		Valor com BDI =>	42,39

	Código Banco	Descrição	Tipo	Und	Quant.	Valor Unit	Total	
Composição	86904 SINAPI	LAVATÓRIO LOUÇA BRANCA SUSPENSO, 29,5 X 39CM OU EQUIVALENTE, PADRÃO POPULAR - FORNECIMENTO E INSTALAÇÃO. AF_01/2020	INHI - INSTALAÇÕES HIDROSANITÁRIAS	UN	1,0000000	135,53	135,53	
Composição Auxiliar	88267 SINAPI	ENCANADOR OU BOMBEIRO HIDRÁULICO COM ENCARGOS COMPLEMENTARES	SEDI - SERVIÇOS DIVERSOS	H	0,3870000	29,32	11,34	
Composição Auxiliar	88316 SINAPI	SERVEENTE COM ENCARGOS COMPLEMENTARES	SEDI - SERVIÇOS DIVERSOS	H	0,1886000	20,90	3,94	
Insumo	00004351 SINAPI	PARAFUSO NIQUELADO 3 1/2" COM ACABAMENTO CROMADO PARA FIXAR PEÇA SANITARIA, INCLUI PORCA CEGA, ARRUELA E BUCHA DE NYLON TAMANHO S-8	Material	UN	2,0000000	17,92	35,84	
Insumo	00010425 SINAPI	LAVATORIO DE LOUCA BRANCA, SUSPENSO (SEM COLUNA), DIMENSOES *40 X 30* CM	Material	UN	1,0000000	81,62	81,62	
Insumo	00037329 SINAPI	REJUNTE EPOXI, QUALQUER COR	Material	KG	0,0304000	92,07	2,79	
			MO sem LS =>		11,10	LS =>	0,00 MO com LS =>	11,10
			Valor do BDI =>		31,00		Valor com BDI =>	166,53





CNPJ: 19.535.313.0001-72  
 E-mail: Atlas.Engenharia@outlook.com  
 Situada Rua Mariano Santana, N° 250, Bairro Parque Santana,  
 CEP: 48700-000, Serrinha - Bahia

	Código Banco	Descrição	Tipo	Und	Quant.	Valor Unit	Total	
Composição	88274 SINAPI	MARMORISTA/GRANITEIRO COM ENCARGOS COMPLEMENTARES	SEDI - SERVIÇOS DIVERSOS	H	1,0000000	29,87	29,87	
Composição Auxiliar	95341 SINAPI	CURSO DE CAPACITAÇÃO PARA MARMORISTA/GRANITEIRO (ENCARGOS COMPLEMENTARES) - HORISTA	SEDI - SERVIÇOS DIVERSOS	H	1,0000000	0,33	0,33	
Insumo	00004755 SINAPI	MARMORISTA / GRANITEIRO (HORISTA)	Mão de Obra	H	1,0000000	21,79	21,79	
Insumo	00037370 SINAPI	ALIMENTACAO - HORISTA (COLETADO CAIXA - ENCARGOS COMPLEMENTARES)	Outros	H	1,0000000	3,98	3,98	
Insumo	00037371 SINAPI	TRANSPORTE - HORISTA (COLETADO CAIXA - ENCARGOS COMPLEMENTARES)	Serviços	H	1,0000000	0,77	0,77	
Insumo	00037372 SINAPI	EXAMES - HORISTA (COLETADO CAIXA - ENCARGOS COMPLEMENTARES)	Outros	H	1,0000000	1,06	1,06	
Insumo	00037373 SINAPI	SEGURO - HORISTA (COLETADO CAIXA - ENCARGOS COMPLEMENTARES)	Taxas	H	1,0000000	0,07	0,07	
Insumo	00043465 SINAPI	FERRAMENTAS - FAMILIA PEDREIRO - HORISTA (ENCARGOS COMPLEMENTARES - COLETADO CAIXA)	Equipamento	H	1,0000000	0,78	0,78	
Insumo	00043489 SINAPI	EPI - FAMILIA PEDREIRO - HORISTA (ENCARGOS COMPLEMENTARES - COLETADO CAIXA)	Equipamento	H	1,0000000	1,09	1,09	
			MO sem LS =>	22,12	LS =>	0,00	MO com LS =>	22,12
			Valor do BDI =>	6,83		Valor com BDI =>	36,70	

	Código Banco	Descrição	Tipo	Und	Quant.	Valor Unit	Total	
Composição	88377 SINAPI	OPERADOR DE BETONEIRA ESTACIONÁRIA/MISTURADOR COM ENCARGOS COMPLEMENTARES	SEDI - SERVIÇOS DIVERSOS	H	1,0000000	28,47	28,47	
Composição Auxiliar	95389 SINAPI	CURSO DE CAPACITAÇÃO PARA OPERADOR DE BETONEIRA ESTACIONÁRIA/MISTURADOR (ENCARGOS COMPLEMENTARES) - HORISTA	SEDI - SERVIÇOS DIVERSOS	H	1,0000000	0,18	0,18	
Insumo	00037370 SINAPI	ALIMENTACAO - HORISTA (COLETADO CAIXA - ENCARGOS COMPLEMENTARES)	Outros	H	1,0000000	3,98	3,98	
Insumo	00037371 SINAPI	TRANSPORTE - HORISTA (COLETADO CAIXA - ENCARGOS COMPLEMENTARES)	Serviços	H	1,0000000	0,77	0,77	
Insumo	00037372 SINAPI	EXAMES - HORISTA (COLETADO CAIXA - ENCARGOS COMPLEMENTARES)	Outros	H	1,0000000	1,06	1,06	
Insumo	00037373 SINAPI	SEGURO - HORISTA (COLETADO CAIXA - ENCARGOS COMPLEMENTARES)	Taxas	H	1,0000000	0,07	0,07	
Insumo	00037666 SINAPI	OPERADOR DE BETONEIRA ESTACIONARIA / MISTURADOR	Mão de Obra	H	1,0000000	21,64	21,64	
Insumo	00043464 SINAPI	FERRAMENTAS - FAMILIA OPERADOR ESCAVADEIRA - HORISTA (ENCARGOS COMPLEMENTARES - COLETADO CAIXA)	Equipamento	H	1,0000000	0,01	0,01	
Insumo	00043488 SINAPI	EPI - FAMILIA OPERADOR ESCAVADEIRA - HORISTA (ENCARGOS COMPLEMENTARES - COLETADO CAIXA)	Equipamento	H	1,0000000	0,76	0,76	
			MO sem LS =>	21,82	LS =>	0,00	MO com LS =>	21,82
			Valor do BDI =>	6,51		Valor com BDI =>	34,98	



CNPJ: 19.535.313.0001-72  
 E-mail: Atlas.Engenharia@outlook.com  
 Situada Rua Mariano Santana, Nº 250, Bairro Parque Santana,  
 CEP: 48700-000, Serrinha - Bahia

	Código Banco	Descrição	Tipo	Und	Quant.	Valor Unit	Total	
Composição	88294 SINAPI	OPERADOR DE ESCAVADEIRA COM ENCARGOS COMPLEMENTARES	SEDI - SERVIÇOS DIVERSOS	H	1,0000000	37,26	37,26	
Composição Auxiliar	95357 SINAPI	CURSO DE CAPACITAÇÃO PARA OPERADOR DE ESCAVADEIRA (ENCARGOS COMPLEMENTARES) - HORISTA	SEDI - SERVIÇOS DIVERSOS	H	1,0000000	0,36	0,36	
Insumo	00004234 SINAPI	OPERADOR DE ESCAVADEIRA	Mão de Obra	H	1,0000000	30,25	30,25	
Insumo	00037370 SINAPI	ALIMENTACAO - HORISTA (COLETADO CAIXA - ENCARGOS COMPLEMENTARES)	Outros	H	1,0000000	3,98	3,98	
Insumo	00037371 SINAPI	TRANSPORTE - HORISTA (COLETADO CAIXA - ENCARGOS COMPLEMENTARES)	Serviços	H	1,0000000	0,77	0,77	
Insumo	00037372 SINAPI	EXAMES - HORISTA (COLETADO CAIXA - ENCARGOS COMPLEMENTARES)	Outros	H	1,0000000	1,06	1,06	
Insumo	00037373 SINAPI	SEGURO - HORISTA (COLETADO CAIXA - ENCARGOS COMPLEMENTARES)	Taxas	H	1,0000000	0,07	0,07	
Insumo	00043464 SINAPI	FERRAMENTAS - FAMILIA OPERADOR ESCAVADEIRA - HORISTA (ENCARGOS COMPLEMENTARES - COLETADO CAIXA)	Equipamento	H	1,0000000	0,01	0,01	
Insumo	00043488 SINAPI	EPI - FAMILIA OPERADOR ESCAVADEIRA - HORISTA (ENCARGOS COMPLEMENTARES - COLETADO CAIXA)	Equipamento	H	1,0000000	0,76	0,76	
			MO sem LS =>		30,61	LS =>	0,00 MO com LS =>	30,61
			Valor do BDI =>		8,52		Valor com BDI =>	45,78
Composição	88297 SINAPI	OPERADOR DE MÁQUINAS E EQUIPAMENTOS COM ENCARGOS COMPLEMENTARES	SEDI - SERVIÇOS DIVERSOS	H	1,0000000	34,73	34,73	
Composição Auxiliar	95360 SINAPI	CURSO DE CAPACITAÇÃO PARA OPERADOR DE MÁQUINAS E EQUIPAMENTOS (ENCARGOS COMPLEMENTARES) - HORISTA	SEDI - SERVIÇOS DIVERSOS	H	1,0000000	0,33	0,33	
Insumo	00004230 SINAPI	OPERADOR DE MAQUINAS E TRATORES DIVERSOS (TERRAPLANAGEM)	Mão de Obra	H	1,0000000	27,75	27,75	
Insumo	00037370 SINAPI	ALIMENTACAO - HORISTA (COLETADO CAIXA - ENCARGOS COMPLEMENTARES)	Outros	H	1,0000000	3,98	3,98	
Insumo	00037371 SINAPI	TRANSPORTE - HORISTA (COLETADO CAIXA - ENCARGOS COMPLEMENTARES)	Serviços	H	1,0000000	0,77	0,77	
Insumo	00037372 SINAPI	EXAMES - HORISTA (COLETADO CAIXA - ENCARGOS COMPLEMENTARES)	Outros	H	1,0000000	1,06	1,06	
Insumo	00037373 SINAPI	SEGURO - HORISTA (COLETADO CAIXA - ENCARGOS COMPLEMENTARES)	Taxas	H	1,0000000	0,07	0,07	
Insumo	00043464 SINAPI	FERRAMENTAS - FAMILIA OPERADOR ESCAVADEIRA - HORISTA (ENCARGOS COMPLEMENTARES - COLETADO CAIXA)	Equipamento	H	1,0000000	0,01	0,01	
Insumo	00043488 SINAPI	EPI - FAMILIA OPERADOR ESCAVADEIRA - HORISTA (ENCARGOS COMPLEMENTARES - COLETADO CAIXA)	Equipamento	H	1,0000000	0,76	0,76	
			MO sem LS =>		28,08	LS =>	0,00 MO com LS =>	28,08
			Valor do BDI =>		7,94		Valor com BDI =>	42,67



CNPJ: 19.535.313.0001-72  
 E-mail: Atlas.Engenharia@outlook.com  
 Situada Rua Mariano Santana, N° 250, Bairro Parque Santana,  
 CEP: 48700-000, Serinha - Bahia

	Código Banco	Descrição	Tipo	Und	Quant.	Valor Unit	Total	
Composição	88309 SINAPI	PEDREIRO COM ENCARGOS COMPLEMENTARES	SEDI - SERVIÇOS DIVERSOS	H	1,0000000	30,02	30,02	
Composição Auxiliar	95371 SINAPI	CURSO DE CAPACITAÇÃO PARA PEDREIRO (ENCARGOS COMPLEMENTARES) - HORISTA	SEDI - SERVIÇOS DIVERSOS	H	1,0000000	0,48	0,48	
Insumo	00004750 SINAPI	PEDREIRO (HORISTA)	Mão de Obra	H	1,0000000	21,79	21,79	
Insumo	00037370 SINAPI	ALIMENTACAO - HORISTA (COLETADO CAIXA - ENCARGOS COMPLEMENTARES)	Outros	H	1,0000000	3,98	3,98	
Insumo	00037371 SINAPI	TRANSPORTE - HORISTA (COLETADO CAIXA - ENCARGOS COMPLEMENTARES)	Serviços	H	1,0000000	0,77	0,77	
Insumo	00037372 SINAPI	EXAMES - HORISTA (COLETADO CAIXA - ENCARGOS COMPLEMENTARES)	Outros	H	1,0000000	1,06	1,06	
Insumo	00037373 SINAPI	SEGURO - HORISTA (COLETADO CAIXA - ENCARGOS COMPLEMENTARES)	Taxas	H	1,0000000	0,07	0,07	
Insumo	00043465 SINAPI	FERRAMENTAS - FAMILIA PEDREIRO - HORISTA (ENCARGOS COMPLEMENTARES - COLETADO CAIXA)	Equipamento	H	1,0000000	0,78	0,78	
Insumo	00043489 SINAPI	EPI - FAMILIA PEDREIRO - HORISTA (ENCARGOS COMPLEMENTARES - COLETADO CAIXA)	Equipamento	H	1,0000000	1,09	1,09	
			MO sem LS =>	22,27	LS =>	0,00	MO com LS =>	22,27
			Valor do BDI =>	6,86		Valor com BDI =>	36,88	
	Código Banco	Descrição	Tipo	Und	Quant.	Valor Unit	Total	
Composição	97735 SINAPI	PEÇA RETANGULAR PRÉ-MOLDADA, VOLUME DE CONCRETO DE 30 A 100 LITROS, TAXA DE AÇO APROXIMADA DE 30KG/M³. AF_01/2018	FUES - FUNDAÇÕES E ESTRUTURAS	m³	1,0000000	2.467,87	2.467,87	
Composição Auxiliar	88239 SINAPI	AJUDANTE DE CARPINTEIRO COM ENCARGOS COMPLEMENTARES	SEDI - SERVIÇOS DIVERSOS	H	0,7356000	21,34	15,69	
Composição Auxiliar	88261 SINAPI	CARPINTEIRO DE ESQUADRIA COM ENCARGOS COMPLEMENTARES	SEDI - SERVIÇOS DIVERSOS	H	3,6780000	28,67	105,44	
Composição Auxiliar	88309 SINAPI	PEDREIRO COM ENCARGOS COMPLEMENTARES	SEDI - SERVIÇOS DIVERSOS	H	22,8884000	30,02	687,10	
Composição Auxiliar	88316 SINAPI	SERVEnte COM ENCARGOS COMPLEMENTARES	SEDI - SERVIÇOS DIVERSOS	H	22,8884000	20,90	478,36	
Composição Auxiliar	90586 SINAPI	VIBRADOR DE IMERSÃO, DIÂMETRO DE PONTEIRA 45MM, MOTOR ELÉTRICO TRIFÁSICO POTÊNCIA DE 2 CV - CHP DIURNO. AF_06/2015	CHOR - CUSTOS HORÁRIOS DE MÁQUINAS E EQUIPAMENTOS	CHP	4,7533000	1,28	6,08	
Composição Auxiliar	90587 SINAPI	VIBRADOR DE IMERSÃO, DIÂMETRO DE PONTEIRA 45MM, MOTOR ELÉTRICO TRIFÁSICO POTÊNCIA DE 2 CV - CHI DIURNO. AF_06/2015	CHOR - CUSTOS HORÁRIOS DE MÁQUINAS E EQUIPAMENTOS	CHI	13,0715000	0,45	5,88	
Composição Auxiliar	91692 SINAPI	SERRA CIRCULAR DE BANCADA COM MOTOR ELÉTRICO POTÊNCIA DE 5HP, COM COIFA PARA DISCO 10" - CHP DIURNO. AF_08/2015	CHOR - CUSTOS HORÁRIOS DE MÁQUINAS E EQUIPAMENTOS	CHP	0,3130000	36,22	11,33	



CNPJ: 19.535.313.0001-72  
 E-mail: Atlas.Engenharia@outlook.com  
 Situada Rua Mariano Santana, N° 250, Bairro Parque Santana,  
 CEP: 48700-000, Serrinha - Bahia

Composição Auxiliar	91693 SINAPI	SERRA CIRCULAR DE BANCADA COM MOTOR ELÉTRICO POTÊNCIA DE 5HP, COM COIFA PARA DISCO 10" - CHI DIURNO. AF_08/2015	CHOR - CUSTOS HORÁRIOS DE MÁQUINAS E EQUIPAMENTOS	CHI	0,4226000	34,82	14,71	
Composição Auxiliar	92767 SINAPI	ARMAÇÃO DE LAJE DE ESTRUTURA CONVENCIONAL DE CONCRETO ARMADO UTILIZANDO AÇO CA-60 DE 4,2 MM - MONTAGEM. AF_06/2022	FUES - FUNDAÇÕES E ESTRUTURAS	KG	28,9369000	16,02	463,56	
Composição Auxiliar	94972 SINAPI	CONCRETO FCK = 30MPA, TRAÇO 1.2.1:2,5 (EM MASSA SECA DE CIMENTO/ AREIA MÉDIA/ BRITA 1) - PREPARO MECÂNICO COM BETONEIRA 600 L. AF_05/2021	FUES - FUNDAÇÕES E ESTRUTURAS	m³	1,2000000	503,59	604,30	
Insumo	00001358 SINAPI	CHAPA/PAINEL DE MADEIRA COMPENSADA RESINADA (MADEIRITE RESINADO ROSA) PARA FORMA DE CONCRETO, DE 2200 x 1100 MM, E = 17 MM	Material	m²	1,3112000	42,60	55,85	
Insumo	00002692 SINAPI	DESMOLDANTE PROTETOR PARA FORMAS DE MADEIRA, DE BASE OLEOSA EMULSIONADA EM AGUA	Material	L	0,0567000	6,00	0,34	
Insumo	00004517 SINAPI	SARRAFO *2,5 X 7,5* CM EM PINUS, MISTA OU EQUIVALENTE DA REGIAO - BRUTA	Material	M	4,4770000	3,07	13,74	
Insumo	00020247 SINAPI	PREGO DE AÇO POLIDO COM CABECA 15 X 15 (1 1/4 X 13)	Material	KG	0,2619000	20,97	5,49	
				MO sem LS =>	1,125,34	LS =>	0,00 MO com LS =>	1,125,34
				Valor do BDI =>	564,64	Valor com BDI =>	3,032,51	

	Código Banco	Descrição	Tipo	Und	Quant.	Valor Unit	Total	
Composição	88310 SINAPI	PINTOR COM ENCARGOS COMPLEMENTARES	SEDI - SERVIÇOS DIVERSOS	H	1,0000000	31,12	31,12	
Composição Auxiliar	95372 SINAPI	CURSO DE CAPACITAÇÃO PARA PINTOR (ENCARGOS COMPLEMENTARES) - HORISTA	SEDI - SERVIÇOS DIVERSOS	H	1,0000000	0,33	0,33	
Insumo	00004783 SINAPI	PINTOR (HORISTA)	Mão de Obra	H	1,0000000	21,79	21,79	
Insumo	00037370 SINAPI	ALIMENTACAO - HORISTA (COLETADO CAIXA - ENCARGOS COMPLEMENTARES)	Outros	H	1,0000000	3,98	3,98	
Insumo	00037371 SINAPI	TRANSPORTE - HORISTA (COLETADO CAIXA - ENCARGOS COMPLEMENTARES)	Serviços	H	1,0000000	0,77	0,77	
Insumo	00037372 SINAPI	EXAMES - HORISTA (COLETADO CAIXA - ENCARGOS COMPLEMENTARES)	Outros	H	1,0000000	1,06	1,06	
Insumo	00037373 SINAPI	SEGURO - HORISTA (COLETADO CAIXA - ENCARGOS COMPLEMENTARES)	Taxas	H	1,0000000	0,07	0,07	
Insumo	00043466 SINAPI	FERRAMENTAS - FAMILIA PINTOR - HORISTA (ENCARGOS COMPLEMENTARES - COLETADO CAIXA)	Equipamento	H	1,0000000	1,56	1,56	
Insumo	00043490 SINAPI	EPI - FAMILIA PINTOR - HORISTA (ENCARGOS COMPLEMENTARES - COLETADO CAIXA)	Equipamento	H	1,0000000	1,56	1,56	
				MO sem LS =>	22,12	LS =>	0,00 MO com LS =>	22,12
				Valor do BDI =>	7,12	Valor com BDI =>	38,24	
	Código Banco	Descrição	Tipo	Und	Quant.	Valor Unit	Total	



CNPJ: 19.535.313/0001-72  
 E-mail: Atlas.Engenharia@outlook.com  
 Situada Rua Mariano Santana, N° 250, Bairro Parque Santana,  
 CEP: 48700-000, Serrinha - Bahia

Composição	101616 SINAPI	PREPARO DE FUNDO DE VALA COM LARGURA MENOR QUE 1,5 M (ACERTO DO SOLO NATURAL). AF_08/2020	MOVT - MOVIMENTO DE TERRA	m²	1,0000000	6,52	6,52
Composição Auxiliar	88309 SINAPI	PEDREIRO COM ENCARGOS COMPLEMENTARES	SEDI - SERVIÇOS DIVERSOS	H	0,1020000	30,02	3,06
Composição Auxiliar	88316 SINAPI	SERVEENTE COM ENCARGOS COMPLEMENTARES	SEDI - SERVIÇOS DIVERSOS	H	0,1531000	20,90	3,19
Composição Auxiliar	91533 SINAPI	COMPACTADOR DE SOLOS DE PERCUSSÃO (SOQUETE) COM MOTOR A GASOLINA 4 TEMPOS, POTÊNCIA 4 CV - CHP DIURNO. AF_08/2015	CHOR - CUSTOS HORÁRIOS DE MÁQUINAS E EQUIPAMENTOS	CHP	0,0036000	42,11	0,15
Composição Auxiliar	91534 SINAPI	COMPACTADOR DE SOLOS DE PERCUSSÃO (SOQUETE) COM MOTOR A GASOLINA 4 TEMPOS, POTÊNCIA 4 CV - CHI DIURNO. AF_08/2015	CHOR - CUSTOS HORÁRIOS DE MÁQUINAS E EQUIPAMENTOS	CHI	0,0036000	35,51	0,12
			MO sem LS =>	4,50	LS =>	0,00	MO com LS => 4,50
			Valor do BDI =>	1,49			Valor com BDI => 8,01

	Código Banco	Descrição	Tipo	Und	Quant.	Valor Unit	Total
Composição	90669 SINAPI	PROJETOR PNEUMÁTICO DE ARGAMASSA PARA CHAPISCO E REBOCO COM RECIPIENTE ACOPLADO, TIPO CANEQUINHA, COM COMPRESSOR DE AR REBOCÁVEL VAZÃO 89 PCM E MOTOR DIESEL DE 20 CV - CHI DIURNO. AF_06/2015	CHOR - CUSTOS HORÁRIOS DE MÁQUINAS E EQUIPAMENTOS	CHI	1,0000000	7,61	7,61
Composição Auxiliar	90664 SINAPI	PROJETOR PNEUMÁTICO DE ARGAMASSA PARA CHAPISCO E REBOCO COM RECIPIENTE ACOPLADO, TIPO CANEQUINHA, COM COMPRESSOR DE AR REBOCÁVEL VAZÃO 89 PCM E MOTOR DIESEL DE 20 CV - DEPRECIÇÃO. AF_06/2015	CHOR - CUSTOS HORÁRIOS DE MÁQUINAS E EQUIPAMENTOS	H	1,0000000	6,69	6,69
Composição Auxiliar	90665 SINAPI	PROJETOR PNEUMÁTICO DE ARGAMASSA PARA CHAPISCO E REBOCO COM RECIPIENTE ACOPLADO, TIPO CANEQUINHA, COM COMPRESSOR DE AR REBOCÁVEL VAZÃO 89 PCM E MOTOR DIESEL DE 20 CV - JUROS. AF_06/2015	CHOR - CUSTOS HORÁRIOS DE MÁQUINAS E EQUIPAMENTOS	H	1,0000000	0,92	0,92
			MO sem LS =>	0,00	LS =>	0,00	MO com LS => 0,00
			Valor do BDI =>	1,74			Valor com BDI => 9,35

	Código Banco	Descrição	Tipo	Und	Quant.	Valor Unit	Total
Composição	90668 SINAPI	PROJETOR PNEUMÁTICO DE ARGAMASSA PARA CHAPISCO E REBOCO COM RECIPIENTE ACOPLADO, TIPO CANEQUINHA, COM COMPRESSOR DE AR REBOCÁVEL VAZÃO 89 PCM E MOTOR DIESEL DE 20 CV - CHP DIURNO. AF_06/2015	CHOR - CUSTOS HORÁRIOS DE MÁQUINAS E EQUIPAMENTOS	CHP	1,0000000	30,19	30,19
Composição Auxiliar	90664 SINAPI	PROJETOR PNEUMÁTICO DE ARGAMASSA PARA CHAPISCO E REBOCO COM RECIPIENTE ACOPLADO, TIPO CANEQUINHA, COM COMPRESSOR DE AR REBOCÁVEL VAZÃO 89 PCM E MOTOR DIESEL DE 20 CV - DEPRECIÇÃO. AF_06/2015	CHOR - CUSTOS HORÁRIOS DE MÁQUINAS E EQUIPAMENTOS	H	1,0000000	6,69	6,69
Composição Auxiliar	90665 SINAPI	PROJETOR PNEUMÁTICO DE ARGAMASSA PARA CHAPISCO E REBOCO COM RECIPIENTE ACOPLADO, TIPO CANEQUINHA, COM COMPRESSOR DE AR REBOCÁVEL VAZÃO 89 PCM E MOTOR DIESEL DE 20 CV - JUROS. AF_06/2015	CHOR - CUSTOS HORÁRIOS DE MÁQUINAS E EQUIPAMENTOS	H	1,0000000	0,92	0,92



CNPJ: 19.535.313.0001-72  
 E-mail: Atlas.Engenharia@outlook.com  
 Situada Rua Mariano Santana, N° 250, Bairro Parque Santana,  
 CEP: 48700-000, Serrinha - Bahia

Composição Auxiliar	90666 SINAPI	PROJETOR PNEUMÁTICO DE ARGAMASSA PARA CHAPISCO E REBOCO COM RECIPIENTE ACOPLADO, TIPO CANEQUINHA, COM COMPRESSOR DE AR REBOCÁVEL VAZÃO 89 PCM E MOTOR DIESEL DE 20 CV - MANUTENÇÃO. AF_06/2015	CHOR - CUSTOS HORÁRIOS DE MÁQUINAS E EQUIPAMENTOS	H	1,0000000	8,36	8,36
Composição Auxiliar	90667 SINAPI	PROJETOR PNEUMÁTICO DE ARGAMASSA PARA CHAPISCO E REBOCO COM RECIPIENTE ACOPLADO, TIPO CANEQUINHA, COM COMPRESSOR DE AR REBOCÁVEL VAZÃO 89 PCM E MOTOR DIESEL DE 20 CV - MATERIAIS NA OPERAÇÃO. AF_06/2015	CHOR - CUSTOS HORÁRIOS DE MÁQUINAS E EQUIPAMENTOS	H	1,0000000	14,22	14,22

MO sem LS => 0,00 LS => 0,00 MO com LS => 0,00  
 Valor do BDI => 6,90 Valor com BDI => 37,09

Composição	Código Banco	Descrição	Tipo	Und	Quant.	Valor Unit	Total	
	90664 SINAPI	PROJETOR PNEUMÁTICO DE ARGAMASSA PARA CHAPISCO E REBOCO COM RECIPIENTE ACOPLADO, TIPO CANEQUINHA, COM COMPRESSOR DE AR REBOCÁVEL VAZÃO 89 PCM E MOTOR DIESEL DE 20 CV - DEPRECIÇÃO. AF_06/2015	CHOR - CUSTOS HORÁRIOS DE MÁQUINAS E EQUIPAMENTOS	H	1,0000000	6,69	6,69	
Insumo	00013803 SINAPI	COMPRESSOR DE AR REBOCAVEL, VAZAO '89' PCM, PRESSAO EFETIVA DE TRABALHO '102' PSI, MOTOR DIESEL, POTENCIA '20' CV	Equipamento	UN	0,0000533	124.807,62	6,65	
Insumo	00039828 SINAPI	PROJETOR PNEUMATICO DE ARGAMASSA PARA CHAPISCO E REBOCO COM RECIPIENTE ACOPLADO, TIPO CANEQUINHA, COM VOLUME DE 1,50 L, SEM COMPRESSOR	Material	UN	0,0000680	645,80	0,04	
			MO sem LS =>	0,00	LS =>	0,00	MO com LS =>	0,00
			Valor do BDI =>	1,53	Valor com BDI =>		8,22	

Composição	Código Banco	Descrição	Tipo	Und	Quant.	Valor Unit	Total	
	90665 SINAPI	PROJETOR PNEUMÁTICO DE ARGAMASSA PARA CHAPISCO E REBOCO COM RECIPIENTE ACOPLADO, TIPO CANEQUINHA, COM COMPRESSOR DE AR REBOCÁVEL VAZÃO 89 PCM E MOTOR DIESEL DE 20 CV - JUROS. AF_06/2015	CHOR - CUSTOS HORÁRIOS DE MÁQUINAS E EQUIPAMENTOS	H	1,0000000	0,92	0,92	
Insumo	00013803 SINAPI	COMPRESSOR DE AR REBOCAVEL, VAZAO '89' PCM, PRESSAO EFETIVA DE TRABALHO '102' PSI, MOTOR DIESEL, POTENCIA '20' CV	Equipamento	UN	0,0000074	124.807,62	0,92	
			MO sem LS =>	0,00	LS =>	0,00	MO com LS =>	0,00
			Valor do BDI =>	0,21	Valor com BDI =>		1,13	

Composição	Código Banco	Descrição	Tipo	Und	Quant.	Valor Unit	Total
	90666 SINAPI	PROJETOR PNEUMÁTICO DE ARGAMASSA PARA CHAPISCO E REBOCO COM RECIPIENTE ACOPLADO, TIPO CANEQUINHA, COM COMPRESSOR DE AR REBOCÁVEL VAZÃO 89 PCM E MOTOR DIESEL DE 20 CV - MANUTENÇÃO. AF_06/2015	CHOR - CUSTOS HORÁRIOS DE MÁQUINAS E EQUIPAMENTOS	H	1,0000000	8,36	8,36



CNPJ: 19.535.313.0001-72  
 E-mail: Atlas.Engenharia@outlook.com  
 Situada Rua Mariano Santana, Nº 250, Bairro Parque Santana.  
 CEP: 48700-000, Serrinha - Bahia

Insumo	00013803 SINAPI	COMPRESSOR DE AR REBOCAVEL, VAZAO *89* PCM, PRESSAO EFETIVA DE TRABALHO *102* PSI, MOTOR DIESEL, POTENCIA *20* CV	Equipamento	UN	0,0000666	124.807,62	8,31	
Insumo	00039828 SINAPI	PROJETOR PNEUMATICO DE ARGAMASSA PARA CHAPISCO E REBOCO COM RECIPIENTE ACOPLADO, TIPO CANEQUINHA, COM VOLUME DE 1,50 L, SEM COMPRESSOR	Material	UN	0,0000800	645,80	0,05	
			MO sem LS =>	0,00	LS =>	0,00	MO com LS =>	0,00
			Valor do BDI =>	1,91			Valor com BDI =>	10,27
<b>Composição</b>	<b>Código Banco</b>	<b>Descrição</b>	<b>Tipo</b>	<b>Und</b>	<b>Quant.</b>	<b>Valor Unit</b>	<b>Total</b>	
	90667 SINAPI	PROJETOR PNEUMÁTICO DE ARGAMASSA PARA CHAPISCO E REBOCO COM RECIPIENTE ACOPLADO, TIPO CANEQUINHA, COM COMPRESSOR DE AR REBOCÁVEL VAZÃO 89 PCM E MOTOR DIESEL DE 20 CV - MATERIAIS NA OPERAÇÃO. AF_06/2015	CHOR - CUSTOS HORÁRIOS DE MÁQUINAS E EQUIPAMENTOS	H	1,0000000	14,22	14,22	
Insumo	00004221 SINAPI	OLEO DIESEL COMBUSTIVEL COMUM	Material	L	2,5000000	5,69	14,22	
			MO sem LS =>	0,00	LS =>	0,00	MO com LS =>	0,00
			Valor do BDI =>	3,25			Valor com BDI =>	17,47
<b>Composição</b>	<b>Código Banco</b>	<b>Descrição</b>	<b>Tipo</b>	<b>Und</b>	<b>Quant.</b>	<b>Valor Unit</b>	<b>Total</b>	
	5679 SINAPI	RETROESCAVADEIRA SOBRE RODAS COM CARREGADEIRA, TRAÇÃO 4X4, POTÊNCIA LÍQ. 88 HP, CAÇAMBA CARREG. CAP. MÍN. 1 M3, CAÇAMBA RETRO CAP. 0,26 M3, PESO OPERACIONAL MÍN. 6.674 KG, PROFUNDIDADE ESCAVAÇÃO MÁX. 4,37 M - CHI DIURNO. AF_06/2014	CHOR - CUSTOS HORÁRIOS DE MÁQUINAS E EQUIPAMENTOS	CHI	1,0000000	67,62	67,62	
Composição Auxiliar	88294 SINAPI	OPERADOR DE ESCAVADEIRA COM ENCARGOS COMPLEMENTARES	SEDI - SERVIÇOS DIVERSOS	H	1,0000000	37,26	37,26	
Composição Auxiliar	88857 SINAPI	RETROESCAVADEIRA SOBRE RODAS COM CARREGADEIRA, TRAÇÃO 4X4, POTÊNCIA LÍQ. 88 HP, CAÇAMBA CARREG. CAP. MÍN. 1 M3, CAÇAMBA RETRO CAP. 0,26 M3, PESO OPERACIONAL MÍN. 6.674 KG, PROFUNDIDADE ESCAVAÇÃO MÁX. 4,37 M - DEPRECIÇÃO. AF_06/2014	CHOR - CUSTOS HORÁRIOS DE MÁQUINAS E EQUIPAMENTOS	H	1,0000000	26,74	26,74	
Composição Auxiliar	88858 SINAPI	RETROESCAVADEIRA SOBRE RODAS COM CARREGADEIRA, TRAÇÃO 4X4, POTÊNCIA LÍQ. 88 HP, CAÇAMBA CARREG. CAP. MÍN. 1 M3, CAÇAMBA RETRO CAP. 0,26 M3, PESO OPERACIONAL MÍN. 6.674 KG, PROFUNDIDADE ESCAVAÇÃO MÁX. 4,37 M - JUROS. AF_06/2014	CHOR - CUSTOS HORÁRIOS DE MÁQUINAS E EQUIPAMENTOS	H	1,0000000	3,62	3,62	
			MO sem LS =>	30,61	LS =>	0,00	MO com LS =>	30,61
			Valor do BDI =>	15,47			Valor com BDI =>	83,09
	<b>Código Banco</b>	<b>Descrição</b>	<b>Tipo</b>	<b>Und</b>	<b>Quant.</b>	<b>Valor Unit</b>	<b>Total</b>	



CNPJ: 19.535.313/0001-72  
 E-mail: Atlas.Engenharia@outlook.com  
 Situada Rua Mariano Santana, Nº 250, Bairro Parque Santana,  
 CEP: 48700-000, Serrinha - Bahia

Composição	5678 SINAPI	RETROESCAVADEIRA SOBRE RODAS COM CARREGADEIRA, TRAÇÃO 4X4, POTÊNCIA LÍQ. 88 HP, CAÇAMBA CARREG. CAP. MÍN. 1 M3, CAÇAMBA RETRO CAP. 0,26 M3, PESO OPERACIONAL MÍN. 6.674 KG, PROFUNDIDADE ESCAVAÇÃO MÁX. 4,37 M - CHP DIURNO, AF_06/2014	CHOR - CUSTOS HORÁRIOS DE MÁQUINAS E EQUIPAMENTOS	CHP	1,0000000	149,57	149,57	
Composição Auxiliar	53786 SINAPI	RETROESCAVADEIRA SOBRE RODAS COM CARREGADEIRA, TRAÇÃO 4X4, POTÊNCIA LÍQ. 88 HP, CAÇAMBA CARREG. CAP. MÍN. 1 M3, CAÇAMBA RETRO CAP. 0,26 M3, PESO OPERACIONAL MÍN. 6.674 KG, PROFUNDIDADE ESCAVAÇÃO MÁX. 4,37 M - MATERIAIS NA OPERAÇÃO, AF_06/2014	CHOR - CUSTOS HORÁRIOS DE MÁQUINAS E EQUIPAMENTOS	H	1,0000000	48,53	48,53	
Composição Auxiliar	5664 SINAPI	RETROESCAVADEIRA SOBRE RODAS COM CARREGADEIRA, TRAÇÃO 4X4, POTÊNCIA LÍQ. 88 HP, CAÇAMBA CARREG. CAP. MÍN. 1 M3, CAÇAMBA RETRO CAP. 0,26 M3, PESO OPERACIONAL MÍN. 6.674 KG, PROFUNDIDADE ESCAVAÇÃO MÁX. 4,37 M - MANUTENÇÃO, AF_06/2014	CHOR - CUSTOS HORÁRIOS DE MÁQUINAS E EQUIPAMENTOS	H	1,0000000	33,42	33,42	
Composição Auxiliar	88294 SINAPI	OPERADOR DE ESCAVADEIRA COM ENCARGOS COMPLEMENTARES	SEDI - SERVIÇOS DIVERSOS	H	1,0000000	37,26	37,26	
Composição Auxiliar	88857 SINAPI	RETROESCAVADEIRA SOBRE RODAS COM CARREGADEIRA, TRAÇÃO 4X4, POTÊNCIA LÍQ. 88 HP, CAÇAMBA CARREG. CAP. MÍN. 1 M3, CAÇAMBA RETRO CAP. 0,26 M3, PESO OPERACIONAL MÍN. 6.674 KG, PROFUNDIDADE ESCAVAÇÃO MÁX. 4,37 M - DEPRECIÇÃO, AF_06/2014	CHOR - CUSTOS HORÁRIOS DE MÁQUINAS E EQUIPAMENTOS	H	1,0000000	26,74	26,74	
Composição Auxiliar	88858 SINAPI	RETROESCAVADEIRA SOBRE RODAS COM CARREGADEIRA, TRAÇÃO 4X4, POTÊNCIA LÍQ. 88 HP, CAÇAMBA CARREG. CAP. MÍN. 1 M3, CAÇAMBA RETRO CAP. 0,26 M3, PESO OPERACIONAL MÍN. 6.674 KG, PROFUNDIDADE ESCAVAÇÃO MÁX. 4,37 M - JUROS, AF_06/2014	CHOR - CUSTOS HORÁRIOS DE MÁQUINAS E EQUIPAMENTOS	H	1,0000000	3,62	3,62	
			MO sem LS =>	30,61	LS =>	0,00	MO com LS =>	30,61
			Valor do BDI =>	34,22			Valor com BDI =>	183,79
Composição	Código Banco 88857 SINAPI	Descrição RETROESCAVADEIRA SOBRE RODAS COM CARREGADEIRA, TRAÇÃO 4X4, POTÊNCIA LÍQ. 88 HP, CAÇAMBA CARREG. CAP. MÍN. 1 M3, CAÇAMBA RETRO CAP. 0,26 M3, PESO OPERACIONAL MÍN. 6.674 KG, PROFUNDIDADE ESCAVAÇÃO MÁX. 4,37 M - DEPRECIÇÃO, AF_06/2014	Tipo CHOR - CUSTOS HORÁRIOS DE MÁQUINAS E EQUIPAMENTOS	Und H	Quant. 1,0000000	Valor Unit 26,74	Total 26,74	
Insumo	00036531 SINAPI	RETROESCAVADEIRA SOBRE RODAS COM CARREGADEIRA, TRACAO 4 X 4, POTENCIA LIQUIDA 88 HP, PESO OPERACIONAL MINIMO DE 6674 KG, CAPACIDADE DA CARREGADEIRA DE 1.00 M3 E DA RETROESCAVADEIRA MINIMA DE 0,26 M3, PROFUNDIDADE DE ESCAVACAO MAXIMA DE 4,37 M	Equipamento	UN	0,0000560	477.526,68	26,74	
			MO sem LS =>	0,00	LS =>	0,00	MO com LS =>	0,00
			Valor do BDI =>	6,11			Valor com BDI =>	32,85





CNPJ: 19.535.313.0001-72  
 E-mail: Atlas.Engenharia@outlook.com  
 Situada Rua Mariano Santana, Nº 250, Bairro Parque Santana,  
 CEP: 48700-000, Serrinha - Bahia

	Código Banco	Descrição	Tipo	Und	Quant.	Valor Unit	Total
Composição	88858 SINAPI	RETROESCAVADEIRA SOBRE RODAS COM CARREGADEIRA, TRAÇÃO 4X4, POTÊNCIA LÍQ. 88 HP, CAÇAMBA CARREG. CAP. MÍN. 1 M3, CAÇAMBA RETRO CAP. 0,26 M3, PESO OPERACIONAL MÍN. 6.674 KG, PROFUNDIDADE ESCAVAÇÃO MÁX. 4,37 M - JUROS. AF_06/2014	CHOR - CUSTOS HORÁRIOS DE MÁQUINAS E EQUIPAMENTOS	H	1,0000000	3,62	3,62
Insumo	00036531 SINAPI	RETROESCAVADEIRA SOBRE RODAS COM CARREGADEIRA, TRACAO 4 X 4, POTENCIA LIQUIDA 88 HP, PESO OPERACIONAL MINIMO DE 6674 KG, CAPACIDADE DA CARREGADEIRA DE 1,00 M3 E DA RETROESCAVADEIRA MINIMA DE 0,26 M3, PROFUNDIDADE DE ESCAVACAO MAXIMA DE 4,37 M	Equipamento	UN	0,0000076	477.526,68	3,62
			MO sem LS =>	0,00	LS =>	0,00 MO com LS =>	0,00
			Valor do BDI =>	0,82		Valor com BDI =>	4,44
Composição	5664 SINAPI	RETROESCAVADEIRA SOBRE RODAS COM CARREGADEIRA, TRAÇÃO 4X4, POTÊNCIA LÍQ. 88 HP, CAÇAMBA CARREG. CAP. MÍN. 1 M3, CAÇAMBA RETRO CAP. 0,26 M3, PESO OPERACIONAL MÍN. 6.674 KG, PROFUNDIDADE ESCAVAÇÃO MÁX. 4,37 M - MANUTENÇÃO. AF_06/2014	CHOR - CUSTOS HORÁRIOS DE MÁQUINAS E EQUIPAMENTOS	H	1,0000000	33,42	33,42
Insumo	00036531 SINAPI	RETROESCAVADEIRA SOBRE RODAS COM CARREGADEIRA, TRACAO 4 X 4, POTENCIA LIQUIDA 88 HP, PESO OPERACIONAL MINIMO DE 6674 KG, CAPACIDADE DA CARREGADEIRA DE 1,00 M3 E DA RETROESCAVADEIRA MINIMA DE 0,26 M3, PROFUNDIDADE DE ESCAVACAO MAXIMA DE 4,37 M	Equipamento	UN	0,0000700	477.526,68	33,42
			MO sem LS =>	0,00	LS =>	0,00 MO com LS =>	0,00
			Valor do BDI =>	7,64		Valor com BDI =>	41,06
Composição	53786 SINAPI	RETROESCAVADEIRA SOBRE RODAS COM CARREGADEIRA, TRAÇÃO 4X4, POTÊNCIA LÍQ. 88 HP, CAÇAMBA CARREG. CAP. MÍN. 1 M3, CAÇAMBA RETRO CAP. 0,26 M3, PESO OPERACIONAL MÍN. 6.674 KG, PROFUNDIDADE ESCAVAÇÃO MÁX. 4,37 M - MATERIAIS NA OPERAÇÃO. AF_06/2014	CHOR - CUSTOS HORÁRIOS DE MÁQUINAS E EQUIPAMENTOS	H	1,0000000	48,53	48,53
Insumo	00004221 SINAPI	OLEO DIESEL COMBUSTIVEL COMUM	Material	L	8,5300000	5,69	48,53
			MO sem LS =>	0,00	LS =>	0,00 MO com LS =>	0,00
			Valor do BDI =>	11,10		Valor com BDI =>	59,63
Composição	91693 SINAPI	SERRA CIRCULAR DE BANCADA COM MOTOR ELÉTRICO POTÊNCIA DE 5HP, COM COIFA PARA DISCO 10" - CHI DIURNO. AF_08/2015	CHOR - CUSTOS HORÁRIOS DE MÁQUINAS E EQUIPAMENTOS	CHI	1,0000000	34,82	34,82



CNPJ: 19.535.313.0001-72  
 E-mail: Atlas.Engenharia@outlook.com  
 Situada Rua Mariano Santana, N° 250, Bairro Parque Santana,  
 CEP: 48700-000, Serrinha - Bahia

Composição Auxiliar	88297 SINAPI	OPERADOR DE MÁQUINAS E EQUIPAMENTOS COM ENCARGOS COMPLEMENTARES	SEDI - SERVIÇOS DIVERSOS	H	1,0000000	34,73	34,73	
Composição Auxiliar	91688 SINAPI	SERRA CIRCULAR DE BANCADA COM MOTOR ELÉTRICO POTÊNCIA DE 5HP, COM COIFA PARA DISCO 10" - DEPRECIÇÃO. AF_08/2015	CHOR - CUSTOS HORÁRIOS DE MÁQUINAS E EQUIPAMENTOS	H	1,0000000	0,09	0,09	
Composição Auxiliar	91689 SINAPI	SERRA CIRCULAR DE BANCADA COM MOTOR ELÉTRICO POTÊNCIA DE 5HP, COM COIFA PARA DISCO 10" - JUROS. AF_08/2015	CHOR - CUSTOS HORÁRIOS DE MÁQUINAS E EQUIPAMENTOS	H	1,0000000	0,00	0,00	
			MO sem LS =>		28,08	LS =>	0,00 MO com LS =>	28,08
			Valor do BDI =>		7,96		Valor com BDI =>	42,78

	Código Banco	Descrição	Tipo	Und	Quant.	Valor Unit	Total	
Composição	91692 SINAPI	SERRA CIRCULAR DE BANCADA COM MOTOR ELÉTRICO POTÊNCIA DE 5HP, COM COIFA PARA DISCO 10" - CHP DIURNO. AF_08/2015	CHOR - CUSTOS HORÁRIOS DE MÁQUINAS E EQUIPAMENTOS	CHP	1,0000000	36,22	36,22	
Composição Auxiliar	88297 SINAPI	OPERADOR DE MÁQUINAS E EQUIPAMENTOS COM ENCARGOS COMPLEMENTARES	SEDI - SERVIÇOS DIVERSOS	H	1,0000000	34,73	34,73	
Composição Auxiliar	91688 SINAPI	SERRA CIRCULAR DE BANCADA COM MOTOR ELÉTRICO POTÊNCIA DE 5HP, COM COIFA PARA DISCO 10" - DEPRECIÇÃO. AF_08/2015	CHOR - CUSTOS HORÁRIOS DE MÁQUINAS E EQUIPAMENTOS	H	1,0000000	0,09	0,09	
Composição Auxiliar	91689 SINAPI	SERRA CIRCULAR DE BANCADA COM MOTOR ELÉTRICO POTÊNCIA DE 5HP, COM COIFA PARA DISCO 10" - JUROS. AF_08/2015	CHOR - CUSTOS HORÁRIOS DE MÁQUINAS E EQUIPAMENTOS	H	1,0000000	0,00	0,00	
Composição Auxiliar	91690 SINAPI	SERRA CIRCULAR DE BANCADA COM MOTOR ELÉTRICO POTÊNCIA DE 5HP, COM COIFA PARA DISCO 10" - MANUTENÇÃO. AF_08/2015	CHOR - CUSTOS HORÁRIOS DE MÁQUINAS E EQUIPAMENTOS	H	1,0000000	0,06	0,06	
Composição Auxiliar	91691 SINAPI	SERRA CIRCULAR DE BANCADA COM MOTOR ELÉTRICO POTÊNCIA DE 5HP, COM COIFA PARA DISCO 10" - MATERIAIS NA OPERAÇÃO. AF_08/2015	CHOR - CUSTOS HORÁRIOS DE MÁQUINAS E EQUIPAMENTOS	H	1,0000000	1,34	1,34	
			MO sem LS =>		28,08	LS =>	0,00 MO com LS =>	28,08
			Valor do BDI =>		8,28		Valor com BDI =>	44,50

Composição	91688 SINAPI	SERRA CIRCULAR DE BANCADA COM MOTOR ELÉTRICO POTÊNCIA DE 5HP, COM COIFA PARA DISCO 10" - DEPRECIÇÃO. AF_08/2015	CHOR - CUSTOS HORÁRIOS DE MÁQUINAS E EQUIPAMENTOS	H	1,0000000	0,09	0,09	
Insumo	00014618 SINAPI	SERRA CIRCULAR DE BANCADA COM MOTOR ELÉTRICO, POTENCIA DE *1600* W, PARA DISCO DE DIAMETRO DE 10" (250 MM)	Material	UN	0,0000720	1.288,35	0,09	
			MO sem LS =>		0,00	LS =>	0,00 MO com LS =>	0,00
			Valor do BDI =>		0,02		Valor com BDI =>	0,11

	Código Banco	Descrição	Tipo	Und	Quant.	Valor Unit	Total
--	--------------	-----------	------	-----	--------	------------	-------



**atlas**

Empreendimentos e Serviços

CNPJ: 19.535.313.0001-72

E-mail: Atlas.Engenharia@outlook.com

Situada Rua Mariano Santana, N° 250, Bairro Parque Santana,

CEP: 48700-000, Serrinha - Bahia

Composição	91689 SINAPI	SERRA CIRCULAR DE BANCADA COM MOTOR ELÉTRICO POTÊNCIA DE 5HP, COM COIFA PARA DISCO 10" - JUROS. AF_08/2015	CHOR - CUSTOS HORÁRIOS DE MÁQUINAS E EQUIPAMENTOS	H	1,0000000	0,00	0,00	
Insumo	00014618 SINAPI	SERRA CIRCULAR DE BANCADA COM MOTOR ELETRICO, POTENCIA DE *1600* W, PARA DISCO DE DIAMETRO DE 10" (250 MM)	Material	UN	0,0000075	1.288,35	0,00	
			MO sem LS =>	0,00	LS =>	0,00	MO com LS =>	0,00
			Valor do BDI =>	0,00			Valor com BDI =>	0,00
<b>Composição</b>	<b>Código Banco</b>	<b>Descrição</b>	<b>Tipo</b>	<b>Und</b>	<b>Quant.</b>	<b>Valor Unit</b>	<b>Total</b>	
	91690 SINAPI	SERRA CIRCULAR DE BANCADA COM MOTOR ELÉTRICO POTÊNCIA DE 5HP, COM COIFA PARA DISCO 10" - MANUTENÇÃO. AF_08/2015	CHOR - CUSTOS HORÁRIOS DE MÁQUINAS E EQUIPAMENTOS	H	1,0000000	0,06	0,06	
Insumo	00014618 SINAPI	SERRA CIRCULAR DE BANCADA COM MOTOR ELETRICO, POTENCIA DE *1600* W, PARA DISCO DE DIAMETRO DE 10" (250 MM)	Material	UN	0,0000500	1.288,35	0,06	
			MO sem LS =>	0,00	LS =>	0,00	MO com LS =>	0,00
			Valor do BDI =>	0,01			Valor com BDI =>	0,07
<b>Composição</b>	<b>Código Banco</b>	<b>Descrição</b>	<b>Tipo</b>	<b>Und</b>	<b>Quant.</b>	<b>Valor Unit</b>	<b>Total</b>	
	91691 SINAPI	SERRA CIRCULAR DE BANCADA COM MOTOR ELÉTRICO POTÊNCIA DE 5HP, COM COIFA PARA DISCO 10" - MATERIAIS NA OPERAÇÃO. AF_08/2015	CHOR - CUSTOS HORÁRIOS DE MÁQUINAS E EQUIPAMENTOS	H	1,0000000	1,34	1,34	
Insumo	00002705 SINAPI	ENERGIA ELETRICA ATE 2000 KWH INDUSTRIAL, SEM DEMANDA	Material	KWH	1,3600000	0,99	1,34	
			MO sem LS =>	0,00	LS =>	0,00	MO com LS =>	0,00
			Valor do BDI =>	0,30			Valor com BDI =>	1,64
<b>Composição</b>	<b>Código Banco</b>	<b>Descrição</b>	<b>Tipo</b>	<b>Und</b>	<b>Quant.</b>	<b>Valor Unit</b>	<b>Total</b>	
	88316 SINAPI	SERVEnte COM ENCARGOS COMPLEMENTARES	SEDI - SERVIÇOS DIVERSOS	H	1,0000000	20,90	20,90	
Composição Auxiliar	95378 SINAPI	CURSO DE CAPACITAÇÃO PARA SERVENTE (ENCARGOS COMPLEMENTARES) - HORISTA	SEDI - SERVIÇOS DIVERSOS	H	1,0000000	0,28	0,28	
Insumo	00006111 SINAPI	SERVEnte DE OBRAS	Mão de Obra	H	1,0000000	13,03	13,03	
Insumo	00037370 SINAPI	ALIMENTAÇÃO - HORISTA (COLETADO CAIXA - ENCARGOS COMPLEMENTARES)	Outros	H	1,0000000	3,98	3,98	
Insumo	00037371 SINAPI	TRANSPORTE - HORISTA (COLETADO CAIXA - ENCARGOS COMPLEMENTARES)	Serviços	H	1,0000000	0,77	0,77	
Insumo	00037372 SINAPI	EXAMES - HORISTA (COLETADO CAIXA - ENCARGOS COMPLEMENTARES)	Outros	H	1,0000000	1,06	1,06	
Insumo	00037373 SINAPI	SEGURO - HORISTA (COLETADO CAIXA - ENCARGOS COMPLEMENTARES)	Taxas	H	1,0000000	0,07	0,07	



CNPJ: 19.535.313/0001-72  
 E-mail: Atlas.Engenharia@outlook.com  
 Situada Rua Mariano Santana, N° 250, Bairro Parque Santana,  
 CEP: 48700-000, Serra - Bahia

Insumo	00043467 SINAPI	FERRAMENTAS - FAMILIA SERVENTE - HORISTA (ENCARGOS COMPLEMENTARES - COLETADO CAIXA)	Equipamento	H	1,0000000	0,55	0,55
Insumo	00043491 SINAPI	EPI - FAMILIA SERVENTE - HORISTA (ENCARGOS COMPLEMENTARES - COLETADO CAIXA)	Equipamento	H	1,0000000	1,16	1,16
			MO sem LS =>		13,31	LS => 0,00	MO com LS => 13,31
			Valor do BDI =>		4,78		Valor com BDI => 25,68
<b>Composição</b>	<b>Código Banco</b>	<b>Descrição</b>	<b>Tipo</b>	<b>Und</b>	<b>Quant.</b>	<b>Valor Unit</b>	<b>Total</b>
Composição	86883 SINAPI	SIFÃO DO TIPO FLEXÍVEL EM PVC 1 X 1,1/2 - FORNECIMENTO E INSTALAÇÃO. AF_01/2020	INHI - INSTALAÇÕES HIDROSANITÁRIAS	UN	1,0000000	11,40	11,40
Composição Auxiliar	88267 SINAPI	ENCANADOR OU BOMBEIRO HIDRÁULICO COM ENCARGOS COMPLEMENTARES	SEDI - SERVIÇOS DIVERSOS	H	0,0845000	29,32	2,47
Composição Auxiliar	88316 SINAPI	SERVENTE COM ENCARGOS COMPLEMENTARES	SEDI - SERVIÇOS DIVERSOS	H	0,0266000	20,90	0,55
Insumo	00003146 SINAPI	FITA VEDA ROSCA EM ROLOS DE 18 MM X 10 M (L X C)	Material	UN	0,0332000	3,10	0,10
Insumo	00044945 SINAPI	SIFAO / TUBO SINFONADO EXTENSIVEL/SANFONADO, UNIVERSAL/ SIMPLES, ENTRE *50 A 70* CM, DE PLASTICO BRANCO	Material	UN	1,0000000	8,28	8,28
			MO sem LS =>		2,22	LS => 0,00	MO com LS => 2,22
			Valor do BDI =>		2,60		Valor com BDI => 14,00
<b>Composição</b>	<b>Código Banco</b>	<b>Descrição</b>	<b>Tipo</b>	<b>Und</b>	<b>Quant.</b>	<b>Valor Unit</b>	<b>Total</b>
Composição	91946 SINAPI	SUPORTE PARAFUSADO COM PLACA DE ENCAIXE 4" X 2" MÉDIO (1,30 M DO PISO) PARA PONTO ELÉTRICO - FORNECIMENTO E INSTALAÇÃO. AF_12/2015	INEL - INSTALAÇÃO ELÉTRICA/ELETRIFICAÇÃO E ILUMINAÇÃO EXTERNA	UN	1,0000000	10,02	10,02
Composição Auxiliar	88247 SINAPI	AUXILIAR DE ELETRICISTA COM ENCARGOS COMPLEMENTARES	SEDI - SERVIÇOS DIVERSOS	H	0,1280000	21,82	2,79
Composição Auxiliar	88264 SINAPI	ELETRICISTA COM ENCARGOS COMPLEMENTARES	SEDI - SERVIÇOS DIVERSOS	H	0,1280000	30,38	3,88
Insumo	00038094 SINAPI	ESPELHO / PLACA DE 3 POSTOS 4" X 2". PARA INSTALACAO DE TOMADAS E INTERRUPTORES	Material	UN	1,0000000	2,21	2,21
Insumo	00038099 SINAPI	SUPORTE DE FIXACAO PARA ESPELHO / PLACA 4" X 2", PARA 3 MODULOS, PARA INSTALACAO DE TOMADAS E INTERRUPTORES (SOMENTE SUPORTE)	Material	UN	1,0000000	1,14	1,14
			MO sem LS =>		4,69	LS => 0,00	MO com LS => 4,69
			Valor do BDI =>		2,29		Valor com BDI => 12,31
<b>Composição</b>	<b>Código Banco</b>	<b>Descrição</b>	<b>Tipo</b>	<b>Und</b>	<b>Quant.</b>	<b>Valor Unit</b>	<b>Total</b>
Composição	92007 SINAPI	TOMADA BAIXA DE EMBUTIR (2 MÓDULOS), 2P+T 20 A, SEM SUPORTE E SEM PLACA - FORNECIMENTO E INSTALAÇÃO. AF_12/2015	INEL - INSTALAÇÃO ELÉTRICA/ELETRIFICAÇÃO E ILUMINAÇÃO EXTERNA	UN	1,0000000	37,14	37,14
Composição Auxiliar	88247 SINAPI	AUXILIAR DE ELETRICISTA COM ENCARGOS COMPLEMENTARES	SEDI - SERVIÇOS DIVERSOS	H	0,4210000	21,82	9,18



**atlas**  
Empreendimentos e Serviços

CNPJ: 19 535 313 0001-72

E-mail: Atlas.Engenharia@outlook.com

Situada Rua Mariano Santana, N° 250, Bairro Parque Santana,  
CEP: 48700-000, Serrinha - Bahia

Composição Auxiliar	88264 SINAPI	ELETRICISTA COM ENCARGOS COMPLEMENTARES	SEDI - SERVIÇOS DIVERSOS	H	0,4210000	30,38	12,78
Insumo	00038102 SINAPI	TOMADA 2P+T 20A, 250V (APENAS MODULO)	Material	UN	2,0000000	7,59	15,18
			MO sem LS =>	15,45	LS =>	0,00	MO com LS => 15,45
			Valor do BDI =>	8,49			Valor com BDI => 45,63

	Código Banco	Descrição	Tipo	Und	Quant.	Valor Unit	Total
Composição	86888 SINAPI	VASO SANITÁRIO SIFONADO COM CAIXA ACOPLADA LOUÇA BRANCA - FORNECIMENTO E INSTALAÇÃO. AF_01/2020	INHI - INSTALAÇÕES HIDROSANITÁRIAS	UN	1,0000000	433,95	433,95
Composição Auxiliar	88267 SINAPI	ENCANADOR OU BOMBEIRO HIDRÁULICO COM ENCARGOS COMPLEMENTARES	SEDI - SERVIÇOS DIVERSOS	H	0,7791000	29,32	22,84
Composição Auxiliar	88316 SINAPI	SERVENTE COM ENCARGOS COMPLEMENTARES	SEDI - SERVIÇOS DIVERSOS	H	0,4384000	20,90	9,16
Insumo	00004384 SINAPI	PARAFUSO NIQUELADO COM ACABAMENTO CROMADO PARA FIXAR PEÇA SANITARIA, INCLUI PORCA CEGA, ARRUOLA E BUCHA DE NYLON TAMANHO S-10	Material	UN	2,0000000	24,17	48,34
Insumo	00006138 SINAPI	ANEL DE VEDACAO, PVC FLEXIVEL, 100 MM, PARA SAIDA DE BACIA / VASO SANITARIO	Material	UN	1,0000000	8,53	8,53
Insumo	00010422 SINAPI	BACIA SANITARIA (VASO) COM CAIXA ACOPLADA, SIFAO APARENTE, DE LOUCA BRANCA (SEM ASSENTO)	Material	UN	1,0000000	336,97	336,97
Insumo	00037329 SINAPI	REJUNTE EPOXI, QUALQUER COR	Material	KG	0,0881000	92,07	8,11
			MO sem LS =>	23,12	LS =>	0,00	MO com LS => 23,12
			Valor do BDI =>	99,28			Valor com BDI => 533,23

	Código Banco	Descrição	Tipo	Und	Quant.	Valor Unit	Total
Composição	90587 SINAPI	VIBRADOR DE IMERSÃO, DIÂMETRO DE PONTEIRA 45MM, MOTOR ELÉTRICO TRIFÁSICO POTÊNCIA DE 2 CV - CHI DIURNO. AF_06/2015	CHOR - CUSTOS HORÁRIOS DE MÁQUINAS E EQUIPAMENTOS	CHI	1,0000000	0,45	0,45
Composição Auxiliar	90582 SINAPI	VIBRADOR DE IMERSÃO, DIÂMETRO DE PONTEIRA 45MM, MOTOR ELÉTRICO TRIFÁSICO POTÊNCIA DE 2 CV - DEPRECIÇÃO. AF_06/2015	CHOR - CUSTOS HORÁRIOS DE MÁQUINAS E EQUIPAMENTOS	H	1,0000000	0,41	0,41
Composição Auxiliar	90583 SINAPI	VIBRADOR DE IMERSÃO, DIÂMETRO DE PONTEIRA 45MM, MOTOR ELÉTRICO TRIFÁSICO POTÊNCIA DE 2 CV - JUROS. AF_06/2015	CHOR - CUSTOS HORÁRIOS DE MÁQUINAS E EQUIPAMENTOS	H	1,0000000	0,04	0,04
			MO sem LS =>	0,00	LS =>	0,00	MO com LS => 0,00
			Valor do BDI =>	0,10			Valor com BDI => 0,55

	Código Banco	Descrição	Tipo	Und	Quant.	Valor Unit	Total
Composição	90586 SINAPI	VIBRADOR DE IMERSÃO, DIÂMETRO DE PONTEIRA 45MM, MOTOR ELÉTRICO TRIFÁSICO POTÊNCIA DE 2 CV - CHP DIURNO. AF_06/2015	CHOR - CUSTOS HORÁRIOS DE MÁQUINAS E EQUIPAMENTOS	CHP	1,0000000	1,28	1,28



**atlas**  
Empreendimentos e Serviços

CNPJ:19 535 313 0001-72

E-mail: Atlas.Engenharia@outlook.com

Situada Rua Mariano Santana, N° 250, Bairro Parque Santana,  
CEP: 48700-000, Serrinha - Bahia

Composição Auxiliar	90582 SINAPI	VIBRADOR DE IMERSÃO, DIÂMETRO DE PONTEIRA 45MM, MOTOR ELÉTRICO TRIFÁSICO POTÊNCIA DE 2 CV - DEPRECIÇÃO. AF_06/2015	CHOR - CUSTOS HORÁRIOS DE MÁQUINAS E EQUIPAMENTOS	H	1,0000000	0,41	0,41	
Composição Auxiliar	90583 SINAPI	VIBRADOR DE IMERSÃO, DIÂMETRO DE PONTEIRA 45MM, MOTOR ELÉTRICO TRIFÁSICO POTÊNCIA DE 2 CV - JUROS. AF_06/2015	CHOR - CUSTOS HORÁRIOS DE MÁQUINAS E EQUIPAMENTOS	H	1,0000000	0,04	0,04	
Composição Auxiliar	90584 SINAPI	VIBRADOR DE IMERSÃO, DIÂMETRO DE PONTEIRA 45MM, MOTOR ELÉTRICO TRIFÁSICO POTÊNCIA DE 2 CV - MANUTENÇÃO. AF_06/2015	CHOR - CUSTOS HORÁRIOS DE MÁQUINAS E EQUIPAMENTOS	H	1,0000000	0,32	0,32	
Composição Auxiliar	90585 SINAPI	VIBRADOR DE IMERSÃO, DIÂMETRO DE PONTEIRA 45MM, MOTOR ELÉTRICO TRIFÁSICO POTÊNCIA DE 2 CV - MATERIAIS NA OPERAÇÃO. AF_06/2015	CHOR - CUSTOS HORÁRIOS DE MÁQUINAS E EQUIPAMENTOS	H	1,0000000	0,51	0,51	
			MO sem LS =>		0,00	LS =>	0,00 MO com LS =>	0,00
			Valor do BDI =>		0,29		Valor com BDI =>	1,57

	Código Banco	Descrição	Tipo	Und	Quant.	Valor Unit	Total	
Composição	90582 SINAPI	VIBRADOR DE IMERSÃO, DIÂMETRO DE PONTEIRA 45MM, MOTOR ELÉTRICO TRIFÁSICO POTÊNCIA DE 2 CV - DEPRECIÇÃO. AF_06/2015	CHOR - CUSTOS HORÁRIOS DE MÁQUINAS E EQUIPAMENTOS	H	1,0000000	0,41	0,41	
Insumo	00013896 SINAPI	VIBRADOR DE IMERSAO, DIAMETRO DA PONTEIRA DE *45* MM, COM MOTOR ELETRICO TRIFASICO DE 2 HP (2 CV)	Equipamento	UN	0,0001280	3,272,71	0,41	
			MO sem LS =>		0,00	LS =>	0,00 MO com LS =>	0,00
			Valor do BDI =>		0,09		Valor com BDI =>	0,50

	Código Banco	Descrição	Tipo	Und	Quant.	Valor Unit	Total	
Composição	90583 SINAPI	VIBRADOR DE IMERSÃO, DIÂMETRO DE PONTEIRA 45MM, MOTOR ELÉTRICO TRIFÁSICO POTÊNCIA DE 2 CV - JUROS. AF_06/2015	CHOR - CUSTOS HORÁRIOS DE MÁQUINAS E EQUIPAMENTOS	H	1,0000000	0,04	0,04	
Insumo	00013896 SINAPI	VIBRADOR DE IMERSAO, DIAMETRO DA PONTEIRA DE *45* MM, COM MOTOR ELETRICO TRIFASICO DE 2 HP (2 CV)	Equipamento	UN	0,0000151	3,272,71	0,04	
			MO sem LS =>		0,00	LS =>	0,00 MO com LS =>	0,00
			Valor do BDI =>		0,00		Valor com BDI =>	0,04

	Código Banco	Descrição	Tipo	Und	Quant.	Valor Unit	Total	
Composição	90584 SINAPI	VIBRADOR DE IMERSÃO, DIÂMETRO DE PONTEIRA 45MM, MOTOR ELÉTRICO TRIFÁSICO POTÊNCIA DE 2 CV - MANUTENÇÃO. AF_06/2015	CHOR - CUSTOS HORÁRIOS DE MÁQUINAS E EQUIPAMENTOS	H	1,0000000	0,32	0,32	
Insumo	00013896 SINAPI	VIBRADOR DE IMERSAO, DIAMETRO DA PONTEIRA DE *45* MM, COM MOTOR ELETRICO TRIFASICO DE 2 HP (2 CV)	Equipamento	UN	0,0001000	3,272,71	0,32	
			MO sem LS =>		0,00	LS =>	0,00 MO com LS =>	0,00
			Valor do BDI =>		0,07		Valor com BDI =>	0,39

	Código Banco	Descrição	Tipo	Und	Quant.	Valor Unit	Total
--	--------------	-----------	------	-----	--------	------------	-------



CNPJ: 19.535.313/0001-72  
 E-mail: Atlas.Engenharia@outlook.com  
 Situada Rua Mariano Santana, Nº 250, Bairro Parque Santana,  
 CEP: 48700-000, Serrinha - Bahia

Composição	90585 SINAPI	VIBRADOR DE IMERSÃO, DIÂMETRO DE PONTEIRA 45MM, MOTOR ELÉTRICO TRIFÁSICO POTÊNCIA DE 2 CV - MATERIAIS NA OPERAÇÃO. AF_06/2015	CHOR - CUSTOS HORÁRIOS DE MÁQUINAS E EQUIPAMENTOS	H	1,0000000	0,51	0,51	
Insumo	00002705 SINAPI	ENERGIA ELETRICA ATE 2000 KWH INDUSTRIAL, SEM DEMANDA	Material	KWH	0,5200000	0,99	0,51	
			MO sem LS =>	0,00	LS =>	0,00	MO com LS =>	0,00
			Valor do BDI =>	0,11			Valor com BDI =>	0,62

	Código Banco	Descrição	Tipo	Und	Quant.	Valor Unit	Total	
Composição	88325 SINAPI	VIDRACEIRO COM ENCARGOS COMPLEMENTARES	SEDI - SERVIÇOS DIVERSOS	H	1,0000000	22,44	22,44	
Composição Auxiliar	95387 SINAPI	CURSO DE CAPACITAÇÃO PARA VIDRACEIRO (ENCARGOS COMPLEMENTARES) - HORISTA	SEDI - SERVIÇOS DIVERSOS	H	1,0000000	0,22	0,22	
Insumo	00010489 SINAPI	VIDRACEIRO (HORISTA)	Mão de Obra	H	1,0000000	14,47	14,47	
Insumo	00037370 SINAPI	ALIMENTAÇÃO - HORISTA (COLETADO CAIXA - ENCARGOS COMPLEMENTARES)	Outros	H	1,0000000	3,98	3,98	
Insumo	00037371 SINAPI	TRANSPORTE - HORISTA (COLETADO CAIXA - ENCARGOS COMPLEMENTARES)	Serviços	H	1,0000000	0,77	0,77	
Insumo	00037372 SINAPI	EXAMES - HORISTA (COLETADO CAIXA - ENCARGOS COMPLEMENTARES)	Outros	H	1,0000000	1,06	1,06	
Insumo	00037373 SINAPI	SEGURO - HORISTA (COLETADO CAIXA - ENCARGOS COMPLEMENTARES)	Taxas	H	1,0000000	0,07	0,07	
Insumo	00043465 SINAPI	FERRAMENTAS - FAMÍLIA PEDREIRO - HORISTA (ENCARGOS COMPLEMENTARES - COLETADO CAIXA)	Equipamento	H	1,0000000	0,78	0,78	
Insumo	00043489 SINAPI	EPI - FAMÍLIA PEDREIRO - HORISTA (ENCARGOS COMPLEMENTARES - COLETADO CAIXA)	Equipamento	H	1,0000000	1,09	1,09	
			MO sem LS =>	14,69	LS =>	0,00	MO com LS =>	14,69
			Valor do BDI =>	5,13			Valor com BDI =>	27,57

	Código Banco	Descrição	Tipo	Und	Quant.	Valor Unit	Total	
Composição	86879 SINAPI	VÁLVULA EM PLÁSTICO 1" PARA PIA, TANQUE OU LAVATÓRIO, COM OU SEM LADRÃO - FORNECIMENTO E INSTALAÇÃO. AF_01/2020	INHI - INSTALAÇÕES HIDROSANITÁRIAS	UN	1,0000000	9,39	9,39	
Composição Auxiliar	88267 SINAPI	ENCANADOR OU BOMBEIRO HIDRÁULICO COM ENCARGOS COMPLEMENTARES	SEDI - SERVIÇOS DIVERSOS	H	0,1232000	29,32	3,61	
Composição Auxiliar	88316 SINAPI	SERVEENTE COM ENCARGOS COMPLEMENTARES	SEDI - SERVIÇOS DIVERSOS	H	0,0388000	20,90	0,81	
Insumo	00003146 SINAPI	FITA VEDA ROSCA EM ROLOS DE 18 MM X 10 M (L X C)	Material	UN	0,0332000	3,10	0,10	
Insumo	00006153 SINAPI	VALVULA EM PLASTICO BRANCO PARA TANQUE OU LAVATORIO 1", SEM UNHO E SEM LADRAO	Material	UN	1,0000000	4,87	4,87	
			MO sem LS =>	3,24	LS =>	0,00	MO com LS =>	3,24
			Valor do BDI =>	2,14			Valor com BDI =>	11,53



**atlas**  
Empreendimentos e Serviços

CNPJ: 19.535.313.0001-72

E-mail: Atlas.Engenharia@outlook.com

Situada Rua Mariano Santana, N° 250, Bairro Parque Santana,  
CEP: 48700-000, Serrinha - Bahia

✓

⊗

*[Handwritten signature]*

*[Handwritten signature]*





**atlas**  
Empreendimentos e Serviços

CNPJ: 19.535.313.0001-72  
E-mail: Atlas.Engenharia@outlook.com  
Situada Rua Mariano Santana, Nº 250, Bairro Parque Santana,  
CEP: 48700-000, Serrinha - Bahia

A

PREFEITURA MUNICIPAL DE SERRINHA - BAHIA  
TOMADA DE PREÇOS Nº 003/2023

OBJETO: CONTRATAÇÃO DE EMPRESA DO RAMO DE ENGENHARIA CIVIL PARA EXECUÇÃO DE OBRAS COMPLEMENTARES PARA ADEQUAÇÕES DO CIE I, MODELO APROVADO PELA CEF, LOCALIZADO NO BAIRRO DE VILA DE FÁTIMA, TERMO DE COMPROMISSO MC 042904-28/2014

END.: RUA MACÁRIO FERREIRA, Nº 517, CENTRO, SERRINHA-BA

BDI 1 ---- SERVIÇOS				
G + S	Garantia + Seguro	0,80%	%	Do custo direto da obra
R	Risco	1,27%	%	Do custo direto da obra
DF	Despesas Financeiras	1,23%	%	Do custo direto da obra
C	Administração Central	4,00%	%	Do custo direto da obra
L	Lucro	7,85%	%	Do custo direto da obra
I	Impostos (PIS, Cofins e ISS)	5,76%	%	Do custo direto da obra
	PIS	0,58%	%	Do custo direto da obra
	COFINS	2,68%	%	Do custo direto da obra
	ISS	2,50%	%	Do custo direto da obra
	CPRB		%	Do custo direto da obra
BDI		22,88%		
BDI CALCULADO DE ACORDO COM AS RECOMENDAÇÕES DO TRIBUNAL DE CONTAS DA UNIÃO (TCU) FONTE: - Acórdão Nº 2622/2013-P.				
Declaro para os devidos fins que, conforme legislação tributária municipal, a base de cálculo utilizada (ISS), é de 50%, com a respectiva alíquota de 5%.				
Declaro para os devidos fins que o regime de Contribuição Previdenciária sobre a Receita Bruta adotado para elaboração do orçamento foi SEM desoneração, e que esta é a alternativa mais adequada para a administração pública.				

SERRINHA, 18 DE MAIO DE 2023.

  
ATLAS EMPREENDIMENTOS E SERVIÇOS EIRELI-EPP  
CNPJ: 19.535.313.0001-72  
GABRIEL LEITE CERQUEIRA - ENG CIVIL - CREA BA 0516206214

SERRINHA, 18 DE MAIO DE 2023.

  
ATLAS EMPREENDIMENTOS E SERVIÇOS EIRELI-EPP  
CNPJ: 19.535.313.0001-72  
GILLONARTH OLIVEIRA DE ARAÚJO - SÓCIO // CPF Nº 04592006585



**atlas**  
Empreendimentos e Serviços

CNPJ: 19.535.313.0001-72  
E-mail: Atlas.Engenharia@outlook.com  
Situada Rua Mariano Santana, N° 250, Bairro Parque Santana,  
CEP: 48700-000, Serrinha - Bahia

A


PREFEITURA MUNICIPAL DE SERRINHA - BAHIA  
TOMADA DE PREÇOS N° 003/2023

OBJETO: CONTRATAÇÃO DE EMPRESA DO RAMO DE ENGENHARIA CIVIL PARA EXECUÇÃO DE OBRAS COMPLEMENTARES PARA ADEQUAÇÕES DO CIE I, MODELO APROVADO PELA CEF, LOCALIZADO NO BAIRRO DE VILA DE FÁTIMA, TERMO DE COMPROMISSO MC 042904-28/2014

END.: RUA MACÁRIO FERREIRA, N° 517, CENTRO, SERRINHA-BA

BDI 2 ---- INSUMOS			
G + S	Garantia + Seguro	0,48%	% Do custo direto da obra
R	Risco	0,85%	% Do custo direto da obra
DF	Despesas Financeiras	0,85%	% Do custo direto da obra
C	Administração Central	1,50%	% Do custo direto da obra
L	Lucro	3,93%	% Do custo direto da obra
I	Impostos (PIS, Cofins e ISS)	5,76%	% Do custo direto da obra
	PIS	0,58%	% Do custo direto da obra
	COFINS	2,68%	% Do custo direto da obra
	ISS	2,50%	% Do custo direto da obra
	CPRB		% Do custo direto da obra
BDI		14,37%	
BDI CALCULADO DE ACORDO COM AS RECOMENDAÇÕES DO TRIBUNAL DE CONTAS DA UNIÃO (TCU) FONTE: - Acórdão N° 2622/2013-P.			
Declaro para os devidos fins que, conforme legislação tributária municipal, a base de cálculo utilizada (ISS), é de 50%, com a respectiva alíquota de 5%.			
Declaro para os devidos fins que o regime de Contribuição Previdenciária sobre a Receita Bruta adotado para elaboração do orçamento foi SEM desoneração, e que esta é a alternativa mais adequada para a administração pública.			

SERRINHA, 18 DE MAIO DE 2023.

  
ATLAS EMPREENDIMENTOS E SERVIÇOS EIRELI-EPP  
CNPJ: 19.535.313.0001-72  
GABRIEL LEITE CERQUEIRA - ENG CIVIL - CREA BA 0516206214

SERRINHA, 18 DE MAIO DE 2023.

  
ATLAS EMPREENDIMENTOS E SERVIÇOS EIRELI-EPP  
CNPJ: 19.535.313.0001-72  
GILLONARTH OLIVEIRA DE ARAÚJO - SÓCIO // CPF N° 04592006585

À

PREFEITURA MUNICIPAL DE SERRINHA - BAHIA


TOMADA DE PREÇOS Nº 003/2023

 OBJETO: CONTRATAÇÃO DE EMPRESA DO RAMO DE ENGENHARIA CIVIL PARA EXECUÇÃO DE OBRAS COMPLEMENTARES PARA ADEQUAÇÕES DO CIE I,  
 MODELO APROVADO PELA CEF, LOCALIZADO NO BAIRRO DE VILA DE FÁTIMA, TERMO DE COMPROMISSO MC 042904-28/2014

END.: RUA MACÁRIO FERREIRA, Nº 517, CENTRO, SERRINHA-BA

ENCARGOS SOCIAIS SOBRE A MÃO DE OBRA					
CÓDIGO	DESCRIÇÃO	COM DESONERAÇÃO		SEM DESONERAÇÃO	
		HORISTA%	MENSALISTA%	HORISTA%	MENSALISTA%
<b>GRUPO A</b>					
A1	INSS	0,00%	0,00%	20,00%	20,00%
A2	SESI	0,00%	0,00%	0,00%	0,00%
A3	SENAI	0,00%	0,00%	0,00%	0,00%
A4	INCRA	0,00%	0,00%	0,00%	0,00%
A5	SEBRAE	0,00%	0,00%	0,00%	0,00%
A6	Salário Educação	0,00%	0,00%	0,00%	0,00%
A7	Seguro Contra Acidentes de Trabalho	3,00%	3,00%	3,00%	3,00%
A8	FGTS	8,00%	8,00%	8,00%	8,00%
A9	SECONCI	0,00%	0,00%	0,00%	0,00%
A	<b>Total</b>	<b>11,00%</b>	<b>11,00%</b>	<b>31,00%</b>	<b>31,00%</b>
<b>GRUPO B</b>					
B1	Repouso Semanal Remunerado	17,97%	Não incide	17,97%	Não incide
B2	Feriados	3,96%	Não incide	3,96%	Não incide
B3	Auxílio - Enfermidade	0,87%	0,66%	0,87%	0,66%
B4	13º Salário	10,97%	8,33%	10,97%	8,33%
B5	Licença Paternidade	0,07%	0,05%	0,07%	0,05%
B6	Faltas Justificadas	0,73%	0,56%	0,73%	0,56%
B7	Dias de Chuvas	2,04%	Não incide	2,04%	Não incide
B8	Auxílio Acidente de Trabalho	0,11%	0,08%	0,11%	0,08%
B9	Férias Gozadas	10,43%	7,92%	10,43%	7,92%
B10	Salário Maternidade	0,04%	0,03%	0,04%	0,03%
B	<b>Total</b>	<b>47,19%</b>	<b>17,63%</b>	<b>47,19%</b>	<b>17,63%</b>
<b>GRUPO C</b>					
C1	Aviso Prévio Indenizado	5,44%	4,13%	5,44%	4,13%
C2	Aviso Prévio Trabalhado	0,13%	0,10%	0,13%	0,10%
C3	Férias Indenizadas	3,44%	2,61%	3,44%	2,61%
C4	Depósito Rescisão Sem Justa Causa	3,33%	2,53%	3,33%	2,53%
C5	Indenização Adicional	0,46%	0,35%	0,46%	0,35%
C	<b>Total</b>	<b>12,80%</b>	<b>9,72%</b>	<b>12,80%</b>	<b>9,72%</b>
<b>GRUPO D</b>					
D1	Reincidência de Grupo A sobre Grupo B	5,19%	1,94%	14,63%	5,47%
D2	Reincidência de Grupo A sobre Aviso Prévio Trabalhado e Reincidência do FGTS sobre Aviso Prévio Indenizado	0,45%	0,34%	0,48%	0,36%
D	<b>Total</b>	<b>5,64%</b>	<b>2,28%</b>	<b>15,11%</b>	<b>5,83%</b>
<b>TOTAL (A+B+C+D)</b>		<b>74,63%</b>	<b>40,63%</b>	<b>106,10%</b>	<b>64,16%</b>


SERRINHA, 18 DE MAIO DE 2023.


 ATLAS EMPREENDIMENTOS E SERVIÇOS EIRELI-EPP

CNPJ: 19.535.313.0001-72

GABRIEL LEITE CERQUEIRA - ENG CIVIL - CREA BA 0516206214

SERRINHA, 18 DE MAIO DE 2023.


 ATLAS EMPREENDIMENTOS E SERVIÇOS EIRELI-EPP

CNPJ: 19.535.313.0001-72

GILLONARTH OLIVEIRA DE ARAÚJO - SÓCIO // CPF Nº 04592006585