



ECKO CONSTRUTORA LTDA

CNPJ: 19.846.470/0001-07 I. M.: 003.121/001 16
Rua Alexandre Carneiro Figueredo, Nº 75. Sala 06. Centro
Riachão do Jacuípe/BA - CEP 44.640-000
Telefone: (75) 9 8123-1973 E-mail: eckoconstrutora@gmail.com

ÍNDICE - PROPOSTA DE PREÇOS CONCORRÊNCIA PRESENCIAL Nº 002/2024 PROCESSO ADMINISTRATIVO Nº 5982/2023

OBJETO: Contratação de empresa para pavimentação em CBUQ em estradas vicinais no Povoado das Três Estradas, no município de Serrinha-Ba, Contrato de repasse OGU nº 937555/2022 – Operação nº 1085478-

ITEM	DOCUMENTO	PÁGINA
1	Termo de Abertura	2
2	Carta Proposta de Preços	3
3	Planilha Orçamentária	4 e 5
4	Cronograma Físico-Financeiro	6
5	Composição dos Preços Unitários	7 à 57
6	Composição do BDI	58
7	Composição dos Encargos Sociais	59
8	Dados para a Assinatura do Contrato	60
9	Declaração de Elaboração Independente de Proposta	61 e 62
10	Declaração de que a proposta econômica compreende a integralidade dos custos	63
11	Termo de Encerramento	64

JACQUELIN
E DE
OLIVEIRA
LIMA:81476
124515

Assinado de forma
digital por
JACQUELINE DE
OLIVEIRA
LIMA:81476124515
Dados: 2024.05.16
16:00:26 -03'00'

Documento assinado no Assinador Registro de Imóveis. Para validar o documento e suas assinaturas acesse <https://assinador.registrodeimoveis.org.br/validar/EYHB7-L6ESF-Q9Z3Y-ZD8TH>.





ECKO CONSTRUTORA LTDA

CNPJ: 19.846.470/0001-07 I. M.: 003.121/001-16

Rua Alexandre Carneiro Figueredo, nº 75, Sala 06

Centro - Riachão do Jacuípe/BA - CEP:44.640-000

TERMO DE ABERTURA – PROPOSTA DE PREÇOS CONCORRÊNCIA PRESENCIAL Nº 002/2024 PROCESSO ADMINISTRATIVO Nº 5982/2023

OBJETO: Contratação de empresa para pavimentação em CBUQ em estradas vicinais no Povoado das Três Estradas, no município de Serrinha-Ba, Contrato de repasse OGU nº 937555/2022 – Operação nº 1085478-01/2022 - Proposta Siconv nº 028574/2022.

À
Prefeitura Municipal de Serrinha/Bahia
A/C: Anderley da Silva Souza
Presidente

Prezado Presidente,

Contém neste livro, 64 (sessenta e quatro) páginas numeradas de forma eletrônica e servirá para apresentação da proposta de preços da empresa **ECKO CONSTRUTORA LTDA**, inscrita no CNPJ sob nº 19.846.470/0001-07, para a licitação em referência.

Serrinha, 17 de maio de 2024.

JACQUELINE
DE OLIVEIRA
LIMA:814761
24515

Assinado de forma digital por JACQUELINE DE OLIVEIRA LIMA:81476124515
Data: 2024.05.16 15:59:55 -03'00'

ECKO CONSTRUTORA LTDA

CNPJ: 19.846.470/0001-07 I. M.: 003.121/001-16

JACQUELINE DE OLIVEIRA LIMA

SÓCIA ADMINISTRADORA

RG Nº 08.666.915-02 SSP/BA CPF Nº 814.761.245-15

(75) 99263-0491 / 99896-7828

eckoconstrutora2016@hotmail.com





ECKO CONSTRUTORA LTDA

CNPJ: 19.846.470/0001-07 I. M.: 003.121/001-16
Rua Alexandre Carneiro Figueredo, Nº 75, Sala 06, Centro
Riachão do Jacuípe/BA - CEP 44.640-000
Telefone: (75) 9 8123-1973 E-mail: eckoconstrutora@gmail.com

CARTA PROPOSTA DE PREÇOS

A PREFEITURA MUNICIPAL DE SERRINHA/BAHIA A/C: Anderley da Silva Souza Presidente	CONCORRÊNCIA PRESENCIAL Nº 002/2024 PROCESSO ADMINISTRATIVO Nº 5982/2023
-------------------------------------------------------------------------------------------	-----------------------------------------------------------------------------

Pela presente, submetemos à apreciação de Vossa Senhoria, nossa proposta relativa a licitação em epígrafe, assumindo inteira responsabilidade por quaisquer erros ou omissões que venham a ser verificados na preparação da mesma e declaramos ainda, que temos pleno conhecimento das condições em que se realizarão as obras e serviços e concordamos com a totalidade das instruções e critérios de qualificação definidos no edital em referência.

OBJETO DA LICITAÇÃO: Contratação de empresa para pavimentação em CBUQ em estradas vicinais no Povoado das Três Estradas, no município de Serrinha-Ba, Contrato de repasse OGU nº 937555/2022 – Operação nº 1085478-01/2022 - Proposta Siconv nº 028574/2022.

PRAZO DE VALIDADE DA PROPOSTA: 60 (sessenta) dias a partir da data limite estabelecida para o recebimento das propostas.

PRAZO DE EXECUÇÃO: Será conforme o edital.

DATA DA LICITAÇÃO: 17 de maio de 2024.

RAZÃO SOCIAL DA LICITANTE: ECKO CONSTRUTORA LTDA

NÚMERO DO CNPJ: 19.846.470/0001-07 **INSC. MUNICIPAL:** 003.121/001-16

PESSOA PARA CONTATO: Jacqueline de Oliveira Lima

RG: 08.666.915-02 SSP/BA **CPF:** 814.761.245-15

TELEFONE: (75) 9 8123-1973 - **Email:** eckoconstrutora@gmail.com / eckoconstrutora2016@hotmail.com

VALOR GLOBAL: R\$ 2.551.248,04 (DOIS MILHÕES E QUINHENTOS E CINQUENTA E UM MIL E DUZENTOS E QUARENTA E OITO REAIS E QUATRO CENTAVOS).

O nosso preço total, acima descrito, foi elaborado de acordo com as prescrições do Edital, conforme anexos: Planilha Orçamentária, Composição dos Preços Unitários, Cronograma Físico-Financeiro, Composição do BDI e Composição dos Encargos Sociais.

Declaramos, expressamente que:

- Declaramos expressamente que o preço global proposto compreende todas as despesas concernentes à execução das obras e/ou serviços projetados e especificados, com o fornecimento dos materiais e mão-de-obra, encargos sociais, ferramental, equipamentos, benefícios e despesas indiretas, assistência técnica, licenças inerentes a especialidade, tributos e tudo o mais necessário à perfeita e cabal execução das obras, inclusive à integralidade dos custos para atendimento dos direitos trabalhistas assegurados na Constituição Federal, nas leis trabalhistas, nas normas infralegais, nas convenções coletivas de trabalho e nos termos de ajustamento de conduta vigentes na data de entrega das propostas;
- Nossa proposta é firme e precisa, sem alternativas de preço ou qualquer outra condição que induza o julgamento a ter mais de um resultado;
- Os índices de produtividade adotados nas composições de preços são baseados em controle e acompanhamento de serviços executados por equipes específicas e qualificadas para execução destes, conforme treinamentos, experiências e históricos feitos por esta empresa nas obras em execução e em obras executadas. Com isso, assumimos o total compromisso de realizar todos os serviços descritos, sempre de acordo com os padrões e normas adotados pela Prefeitura Municipal de Serrinha/BA.

ECKO CONSTRUTORA LTDA
CNPJ: 19.846.470/0001-07 I. M.: 003.121/001-16
JACQUELINE DE OLIVEIRA LIMA
SÓCIA ADMINISTRADORA
RG Nº 08.666.915-02 SSP/BA CPF Nº 814.761.245-15

JACQUELINE DE OLIVEIRA LIMA:81476124515
Assinado de forma digital por JACQUELINE DE OLIVEIRA LIMA:81476124515
Data: 2024.05.16 16:00:55 -03'00'

ALTERAÇÃO E CONSOLIDAÇÃO CONTRATUAL Nº 03 DA SOCIEDADE

ANDREA DE OLIVEIRA LIMA - LTDA

CNPJ nº 19.846.470/0001-07

ANDREA DE OLIVEIRA LIMA, nacionalidade BRASILEIRA, nascida em 04/04/1982, solteira, empresária, CPF nº 015.509.375-45, RG nº 1002588405, órgão expedidor SSP/BA, residente e domiciliado(a) no(a) Rua 21 de Abril, 52, Casa, Centro, Riachão do Jacuípe, BA, CEP 44640000.

Sócios da sociedade limitada de nome empresarial ANDREA DE OLIVEIRA LIMA - LTDA, registrada legalmente por contrato social devidamente arquivado nesta Junta Comercial do Estado da Bahia, sob NIRE nº 29600127294, com sede Rua Alexandre Carneiro Figueiredo, 75, Sala:06, Centro, Riachão do Jacuípe/BA, CEP 44640000, devidamente inscrita no Cadastro Nacional de Pessoa Jurídica/MF sob o nº 19.846.470/0001-07, deliberam de pleno e comum acordo ajustarem a presente alteração e consolidação contratual, nos termos da Lei nº 10.406/ 2002, mediante as condições estabelecidas nas cláusulas seguintes:

NOME EMPRESARIAL

CLÁUSULA PRIMEIRA. A sociedade que gira sob o nome empresarial ANDREA DE OLIVEIRA LIMA - LTDA, girará, a partir desta data, sob o nome empresarial ECKO CONSTRUTORA LTDA.

QUADRO SOCIETÁRIO

CLÁUSULA SEGUNDA. JACQUELINE DE OLIVEIRA LIMA admitido neste ato, nacionalidade brasileira, nascida em 29/06/1977, solteira, empresária, CPF nº 814.761.245-15, CNH nº 06546466954, órgão expedidor DETRAN/BA, residente e domiciliado(a) no(a) Avenida Aurelio R Mascarenhas, 835, Centro, Riachão do Jacuípe, BA, CEP 44640000.

CESSÃO E TRANSFERÊNCIA DE QUOTAS

CLÁUSULA TERCEIRA. A sócia ANDREA DE OLIVEIRA LIMA transfere suas quotas de capital social, que perfaz o valor total de R\$2.524.500,00 (Dois Milhões e Quinhentos E Vinte e Quatro Mil e Quinhentos Reais), direta e irrestritamente ao sócio JACQUELINE DE OLIVEIRA LIMA, da seguinte forma: VENDE, dando plena, geral e irrevogável quitação.

Após a cessão e transferência de quotas, e admissão de sócio, fica assim distribuído:

SÓCIO (A)	QUOTAS	VALOR R\$
JACQUELINE DE OLIVEIRA LIMA	2.524.500	R\$ 2.524.500,00
ANDREA DE OLIVEIRA LIMA	25.500	R\$ 25.500,00
TOTAL	2.550.000	2.550.000,00

DA ADMINISTRAÇÃO

CLÁUSULA QUARTA. A administração da sociedade caberá ISOLADAMENTE a(o) Sócio(a) JACQUELINE DE OLIVEIRA LIMA com os poderes e atribuições de representação ativa e passiva na sociedade, judicial e extrajudicialmente, podendo praticar todos os atos compreendidos

Req: 81300001877632

Página 1

Junta Comercial do Estado da Bahia

Certifico o Registro sob o nº 98455169 em 29/12/2023

Protocolo 230983898 de 28/12/2023

Nome da empresa ECKO CONSTRUTORA LTDA NIRE 29600127294

Este documento pode ser verificado em <http://regln.juceb.ba.gov.br/AUTENTICACAODOCUMENTOS/AUTENTICACA0.aspx>

Chancela 174094905223687

Esta cópia foi autenticada digitalmente e assinada em 29/12/2023

por Tiana Regila M G de Araújo - Secretária-Geral



29/12/2023



http://assinador.pscs.com.br/assinadorweb/autenticacao?chave1=CSDhgufo714VhgCHY1f1GwAchave2=BT-06acCpmpelT2nmc2Rg
ASSINADO DIGITALMENTE POR: 01550937545-ANDREA DE OLIVEIRA LIMA|81476124515-JACQUELINE DE OLIVEIRA LIMA

ALTERAÇÃO E CONSOLIDAÇÃO CONTRATUAL Nº 03 DA SOCIEDADE
ANDREA DE OLIVEIRA LIMA - LTDA
CNPJ nº 19.846.470/0001-07



http://assinador.pscs.com.br/assinadorweb/autenticacao?chave=[CS0hgnUo714VnqchY1fIGwchavez=ET-06aCC0mpeIH2mncFR9
ASSINADO DIGITALMENTE POR: 01550937545-ANDREA DE OLIVEIRA LIMA|81476124515-JACQUELINE DE OLIVEIRA LIMA

no objeto social, sempre de interesse da sociedade, autorizado o uso do nome empresarial, vedado, no entanto, fazê-lo em atividades estranhas ao interesse social ou assumir obrigações seja em favor de qualquer dos cotistas ou de terceiros, bem como onerar ou alienar bens imóveis da sociedade, sem autorização do(s) outro(s) sócio(s).

DA DECLARAÇÃO DE DESIMPEDIMENTO

CLÁUSULA QUINTA. O(s) administrador(es) declara(m), sob as penas da lei, que não está impedido de exercer a administração da sociedade, por lei especial ou em virtude de condenação criminal, ou por se encontrar sob os efeitos dela, a pena que vede, ainda que temporariamente, o acesso a cargos públicos, ou por crime falimentar, de prevaricação, peita ou suborno, concussão, peculato ou contra a economia popular, contra o sistema financeiro nacional, contra normas de defesa da concorrência, contra as relações de consumo, fé pública ou propriedade.

DO FORO

CLÁUSULA SEXTA. O foro para o exercício e o cumprimento dos direitos e obrigações resultantes do contrato social permanece em RIACHÃO DO JACUIPE BA.

Em face das alterações acima, consolida-se o contrato social, nos termos da Lei nº 10.406/2002, mediante as condições e cláusulas seguintes:

**CONSOLIDAÇÃO CONTRATUAL
ECKO CONSTRUTORA LTDA**

ANDREA DE OLIVEIRA LIMA, nacionalidade BRASILEIRA, nascida em 04/04/1982, solteira, empresária, CPF nº 015.509.375-45, RG nº 1002588405, órgão expedidor SSP/BA, residente e domiciliado(a) no(a) Rua 21 de Abril, 52, Casa, Centro, Riachão do Jacuípe, BA, CEP 44640000.

JACQUELINE DE OLIVEIRA LIMA, nacionalidade brasileira, nascida em 29/06/1977, solteira, empresária, CPF nº 814.761.245-15, CNH nº 06546466954, órgão expedidor DETRAN/BA, residente e domiciliado(a) no(a) Avenida Aurelio R Mascarenhas, 835, Centro, Riachão do Jacuípe, BA, CEP 44640000

Sócias da sociedade limitada de nome empresarial **ECKO CONSTRUTORA LTDA**, registrada legalmente por contrato social devidamente arquivado nesta Junta Comercial do Estado da Bahia, sob NIRE nº 29600127294, com sede Rua Alexandre Carneiro Figueiredo, 75, Sala:06, Centro, Riachão do Jacuípe/BA, CEP 44640000, devidamente inscrita no Cadastro Nacional de Pessoa Jurídica/MF sob o nº 19.846.470/0001-07, deliberam de pleno e comum acordo ajustarem a presente consolidação contratual, nos termos da Lei nº 10.406/ 2002, mediante as condições estabelecidas nas cláusulas seguintes:

Req: 81300001877632

Página 2

Junta Comercial do Estado da Bahia

Certifico o Registro sob o nº 98455169 em 29/12/2023

Protocolo 230983898 de 28/12/2023

Nome da empresa ECKO CONSTRUTORA LTDA NIRE 29600127294

Este documento pode ser verificado em <http://regin.juceb.ba.gov.br/AUTENTICACAODOCUMENTOS/AUTENTICACAO.aspx>

Chancela 174094905223687

Esta cópia foi autenticada digitalmente e assinada em 29/12/2023

por Tiana Regila M G de Araújo - Secretária-Geral



29/12/2023



BECKO CONSTRUTORA LTDA

CNPJ: 19.846.470/0001-07 I. M.: 003.121/00116
 Rua Alexandre Carneiro Figueredo, Nº 75, Sala 06, Centro
 Riachão do Jacuipé/BA - CEP 44.640-000
 Telefone: (75) 9 8123-1973 E-mail: sk@beckoconstrutora.com.br

CONCORRÊNCIA PRESENCIAL Nº 002/2024 - PROCESSO ADMINISTRATIVO Nº 5982/2023

PREFEITURA MUNICIPAL DE SERRINHA/BAHIA
 OBJETO DA LICITAÇÃO: Contratação de empresa para pavimentação em CBUQ em estradas vicinais no Povoado das Três Estradas, no município de Serrinha-Ba, Contrato de repasse OGU nº 937555/2022 - Operação nº 1085478-01/2022 - Proposta Siconv nº 028574/2022.

DATA: 17/05/2024
 BDI: 20,70%
 E. SOCIAIS: H = 116,64% / M = 71,67%

COMPOSIÇÃO DOS PREÇOS UNITÁRIOS

TIPO	CÓDIGO	BANCO	ADMINISTRAÇÃO DA OBRA	U. F.	QTDE	VLR UNIT.	VLR TOTAL
COMPOSIÇÃO	ADM01	PRÓPRIO	ADMINISTRAÇÃO DA OBRA			TOTAL COM BDI	R\$ 40.610,24
MÃO DE OBRA	90777	SINAPI	ENGENHEIRO CIVIL DE OBRA JUNIOR COM ENCARGOS COMPLEMENTARES	H	180,000000	R\$ 113,34	R\$ 20.401,20
MÃO DE OBRA	90776	SINAPI	ENCARREGADO GERAL COM ENCARGOS COMPLEMENTARES	H	360,000000	R\$ 36,79	R\$ 13.244,40
(A) CUSTO MÃO DE OBRA	R\$		(B) CUSTO MATERIAL	R\$		(C) CUSTO EQUIPAMENTOS	R\$
(D) CUSTO SERVIÇOS	R\$		CUSTO SEM BDI (A + B + C + D)	R\$	33.645,60	BDI (20,70%)	R\$ 6.964,64
COMPOSIÇÃO	4813	SINAPI	PLACA DE OBRA (PARA CONSTRUÇÃO CIVIL) EM CHAPA GALVANIZADA *N. 22*, ADESIVADA, DE *2,4 X 1,2* M (SEM POSTES PARA FIXAÇÃO)	U. F.	QTDE	VLR UNIT.	VLR TOTAL
INSUMO	4813	SINAPI	PLACA DE OBRA (PARA CONSTRUÇÃO CIVIL) EM CHAPA GALVANIZADA *N. 22*, ADESIVADA, DE *2,4 X 1,2* M (SEM POSTES PARA FIXAÇÃO)	M2	1,000000	R\$ 277,90	R\$ 277,90
(A) CUSTO MÃO DE OBRA	R\$		(B) CUSTO MATERIAL	R\$	277,90	(C) CUSTO EQUIPAMENTOS	R\$
(D) CUSTO SERVIÇOS	R\$		CUSTO SEM BDI (A + B + C + D)	R\$	277,90	BDI (20,70%)	R\$ 57,53
COMPOSIÇÃO	102486	SINAPI	FORNECIMENTO E INSTALAÇÃO DE SUPORTE DE MADEIRA PARA PLACAS DE SINALIZAÇÃO, EM SOLO, COM H= DE 2,5 M E SEÇÃO DE 7,5 X	U. F.	QTDE	VLR UNIT.	VLR TOTAL
COMPOSIÇÃO AUXILIAR	102197	SINAPI	PINTURA FUNDO NIVELADOR ALQUÍDICO BRANCO EM MADEIRA. AF_01/2021	M²	0,990000	R\$ 20,96	R\$ 20,75
COMPOSIÇÃO AUXILIAR	102218	SINAPI	PINTURA TINTA DE ACABAMENTO (PIGMENTADA) ESMALTE SINTÉTICO FOSCO EM MADEIRA, 2 DEMÃOS, AF_01/2021	M²	0,990000	R\$ 15,88	R\$ 15,72
COMPOSIÇÃO AUXILIAR	102486	SINAPI	CONCRETO FCK = 15MPa, TRACO 1:3:4:3:4 (EM MASSA SECA DE CIMENTO/ ÁREA MÉDIA/ SEXO ROLADO) - PREPARO MANUAL. AF_05/2021	M³	0,022400	R\$ 594,60	R\$ 13,31
MÃO DE OBRA	88262	SINAPI	CARPINTEIRO DE FORMAS COM ENCARGOS COMPLEMENTARES	H	0,238500	R\$ 30,20	R\$ 7,20
MÃO DE OBRA	88316	SINAPI	SERVEINTE COM ENCARGOS COMPLEMENTARES	H	0,715400	R\$ 21,47	R\$ 15,35
INSUMO	4491	SINAPI	PONTALETE *7,5 X 7,5* CM EM PINUS, MISTA OU EQUIVALENTE DA REGIÃO - BRUTA	M	3,630000	R\$ 8,30	R\$ 30,12
(A) CUSTO MÃO DE OBRA	R\$		(B) CUSTO MATERIAL	R\$	30,12	(C) CUSTO EQUIPAMENTOS	R\$
(D) CUSTO SERVIÇOS	R\$		CUSTO SEM BDI (A + B + C + D)	R\$	102,45	BDI (20,70%)	R\$ 21,21
COMPOSIÇÃO	93208	SINAPI	EXECUÇÃO DE ALMOXARIFADO EM CANTERO DE OBRA EM CHAPA DE MADEIRA COMPENSADA, INCLUSIVE PRATELEIRAS. AF_02/2016	U. F.	QTDE	VLR UNIT.	VLR TOTAL
COMPOSIÇÃO AUXILIAR	101165	SINAPI	ALVENARIA DE EMBASAMENTO COM BLOCO ESTRUTURAL DE CONCRETO, DE 14X19X29CM E ARGAMASSA DE ASSENTAMENTO COM PREPARO EM BETONEIRA. AF_05/2020	M³	0,026900	R\$ 814,97	R\$ 982,28
COMPOSIÇÃO AUXILIAR	101876	SINAPI	QUADRO DE DISTRIBUIÇÃO DE ENERGIA EM PVC, DE EMBUTIR, SEM BARRAMENTO, PARA 6 DISJUNTORES - FORNECIMENTO E INSTALAÇÃO. AF_10/2020	UN	0,025200	R\$ 64,07	R\$ 1,61
COMPOSIÇÃO AUXILIAR	101891	SINAPI	DISJUNTOR MONOPOLAR TIPO NEMA, CORRENTE NOMINAL DE 35 ATÉ 50A - FORNECIMENTO E INSTALAÇÃO. AF_10/2020	UN	0,050400	R\$ 24,17	R\$ 1,21
MÃO DE OBRA	88262	SINAPI	CARPINTEIRO DE FORMAS COM ENCARGOS COMPLEMENTARES	H	0,979400	R\$ 30,20	R\$ 29,57



Documento assinado no Assinador Registro de Imóveis. Para validar o documento e suas assinaturas acesse <https://assinador.registrodeimoveis.org.br/validar/EYH87-L6ESF-Q923Y-ZD8TH>.



ECKO CONSTRUTORA LTDA

CNPJ: 19.846.470/0001-07 I. M.: 003.121/001-16
Rua Alexandre Carneiro Figueredo, Nº 75, Sala 06, Centro
Itachão do Jacuípe/BA - CEP 44.640-000
Telefone: (75) 7 8123 1973 E-mail: ckcoconstrutora@gmail.com

COMPOSIÇÃO AUXILIAR	88489	SINAPI	PINTURA LÁTEX ACRÍLICA PREMIUM, APLICAÇÃO MANUAL EM PAREDES, DUAS DEMÃO. AF_04/2023	M²	3,745700	R\$	11,25	R\$	42,13
COMPOSIÇÃO AUXILIAR	91170	SINAPI	FIXAÇÃO DE TUBOS HORIZONTAIS DE PVC, CPVC OU COBRE DIÂMETROS MENORES OU IGUAIS A 40 MM OU ELETROCALHAS ATÉ 150MM DE LARGURA, COM ABRAÇADEIRA METÁLICA RÍGIDA TIPO D 1/2"FIXADA EM PERFILADO EM LAJE. AF_05/2015	M	0,251800	R\$	3,38	R\$	0,85
COMPOSIÇÃO AUXILIAR	91173	SINAPI	FIXAÇÃO DE TUBOS VERTICAIS DE PPR DIÂMETROS MENORES OU IGUAIS A 40 MM COM ABRAÇADEIRA METÁLICA RÍGIDA TIPO D 1/2", FIXADA EM PERFILADO EM ALVENARIA. AF_05/2015	M	0,226600	R\$	1,71	R\$	0,38
COMPOSIÇÃO AUXILIAR	91341	SINAPI	PORTA EM ALUMÍNIO DE ABRIR TIPO VENEZIANA COM GUARNIÇÃO, FIXAÇÃO COM PARAFUSOS - FORNECIMENTO E INSTALAÇÃO. AF_12/2019	M²	0,063400	R\$	378,03	R\$	23,96
COMPOSIÇÃO AUXILIAR	91862	SINAPI	ELETRODUTO RÍGIDO ROSCAVEL, PVC, DN 20 MM (1/2"), PARA CIRCUITOS TERMINAIS, INSTALADO EM FORRO - FORNECIMENTO E INSTALAÇÃO. AF_03/2023	M	0,251800	R\$	8,80	R\$	2,21
COMPOSIÇÃO AUXILIAR	91870	SINAPI	ELETRODUTO RÍGIDO ROSCAVEL, PVC, DN 20 MM (1/2"), PARA CIRCUITOS TERMINAIS, INSTALADO EM PAREDE - FORNECIMENTO E INSTALAÇÃO. AF_03/2023	M	0,226600	R\$	11,89	R\$	2,69
COMPOSIÇÃO AUXILIAR	91911	SINAPI	CURVA 90 GRAUS PARA ELETRODUTO, PVC, ROSCAVEL, DN 20 MM (1/2"), PARA CIRCUITOS TERMINAIS, INSTALADA EM PAREDE - FORNECIMENTO E INSTALAÇÃO. AF_03/2023	UN	0,075500	R\$	16,58	R\$	1,25
COMPOSIÇÃO AUXILIAR	91924	SINAPI	CABO DE COBRE FLEXÍVEL ISOLADO, 1,5 MM², ANTI-CHAMA 450/750 V, PARA CIRCUITOS TERMINAIS - FORNECIMENTO E INSTALAÇÃO. AF_03/2023	M	0,621900	R\$	2,57	R\$	1,59
COMPOSIÇÃO AUXILIAR	91926	SINAPI	CABO DE COBRE FLEXÍVEL ISOLADO, 2,5 MM², ANTI-CHAMA 450/750 V, PARA CIRCUITOS TERMINAIS - FORNECIMENTO E INSTALAÇÃO. AF_03/2023	M	0,679800	R\$	3,66	R\$	2,48
COMPOSIÇÃO AUXILIAR	91937	SINAPI	CAIXA OCTOGONAL 3" X 3", PVC, INSTALADA EM LAJE - FORNECIMENTO E INSTALAÇÃO. AF_03/2023	UN	0,125900	R\$	15,07	R\$	1,89
COMPOSIÇÃO AUXILIAR	92000	SINAPI	TOMADA BAIXA DE EMBUTIR (1 MÓDULO), 2P+T 10 A, INCLUINDO SUPORTE E PLACA - FORNECIMENTO E INSTALAÇÃO. AF_03/2023	UN	0,050400	R\$	28,55	R\$	1,43
COMPOSIÇÃO AUXILIAR	92025	SINAPI	INTERRUPTOR SIMPLES (1 MÓDULO) COM 2 TOMADAS DE EMBUTIR 2P+T 10 A, INCLUINDO SUPORTE E PLACA - FORNECIMENTO E INSTALAÇÃO. AF_03/2023	UN	0,025200	R\$	65,77	R\$	1,65
COMPOSIÇÃO AUXILIAR	92543	SINAPI	TRAMA DE MADEIRA COMPOSTA POR TERÇAS PARA TELHADOS DE ATÉ 2 ÁGUAS PARA TELHA ONDULADA DE FIBROCIMENTO, METÁLICA, PLÁSTICA OU TERMOACÚSTICA, INCLUSO TRANSPORTE VERTICAL. AF_07/2019	M²	1,439600	R\$	21,07	R\$	30,33
COMPOSIÇÃO AUXILIAR	93358	SINAPI	ESCAVAÇÃO MANUAL DE VALA COM PROFUNDIDADE MENOR OU IGUAL A 1,30 M. AF_02/2021	M³	0,026200	R\$	84,93	R\$	2,22
COMPOSIÇÃO AUXILIAR	93382	SINAPI	REATERRO MANUAL DE VALAS, COM COMPACTADOR DE SOLOS DE PERCUSSÃO. AF_08/2023	M³	0,006700	R\$	27,24	R\$	0,18
COMPOSIÇÃO AUXILIAR	94210	SINAPI	TELHAMENTO COM TELHA ONDULADA DE FIBROCIMENTO E = 6 MM, COM RECOBRIMENTO LATERAL DE 1 1/4 DE ONDA PARA TELHADO COM INCLINAÇÃO MÁXIMA DE 10°, COM ATÉ 2 ÁGUAS, INCLUSO IÇAMENTO. AF_07/2019	M²	1,439600	R\$	47,39	R\$	68,22
COMPOSIÇÃO AUXILIAR	94559	SINAPI	JANELA DE AÇO TIPO BASCULANTE PARA VIDROS, COM BATENTE, FERRAGENS E PINTURA ANTICORROSIVA, EXCLUSIVE VIDROS, ACABAMENTO, ALIZAR E CONTRAMARCO. FORNECIMENTO E INSTALAÇÃO. AF_12/2019	M²	0,075500	R\$	629,36	R\$	47,51
COMPOSIÇÃO AUXILIAR	95240	SINAPI	LASTRO DE CONCRETO MAGRO, APLICADO EM PISOS, LAJES SOBRE SOLO OU RADIER, ESPESSURA DE 3 CM. AF_07/2016	M²	0,006000	R\$	18,58	R\$	0,11
COMPOSIÇÃO AUXILIAR	95341	SINAPI	LASTRO DE CONCRETO MAGRO, APLICADO EM PISOS, LAJES SOBRE SOLO OU RADIER, ESPESSURA DE 5 CM. AF_07/2016	M²	1,439600	R\$	30,96	R\$	44,57



ECKO CONSTRUTORA LTDA

CNPJ: 19.346.470/0001-07 I. M.: 003.121/001-16
 Rua Alexandre Carneiro Figueredo, Nº 75, Sala 06, Centro
 Riachão do Jacuipe/BA - CEP 44.640-000
 Telefone: (75) 9 8123 1973 E-mail: edreconstrutora@gmail.com

COMPOSIÇÃO AUXILIAR	SINAPI	CONDULTE DE PVC, TIPO B, PARA ELETRODUTO DE PVC SOLDÁVEL DN 25 MM (3/4"), APARENTE - FORNECIMENTO E INSTALAÇÃO. AF_10/2022	UN	QTD	R\$	20,71	R\$	1,04
COMPOSIÇÃO AUXILIAR	SINAPI	CONDULTE DE PVC, TIPO LB, PARA ELETRODUTO DE PVC SOLDÁVEL DN 25 MM (3/4"), APARENTE - FORNECIMENTO E INSTALAÇÃO. AF_10/2022	UN	0,025200	R\$	16,73	R\$	0,42
COMPOSIÇÃO AUXILIAR	SINAPI	LUMINÁRIA TIPO CALHA, DE SOBREPOR, COM 2 LÂMPADAS TUBULARES FLUORESCENTES DE 36 W, COM REATOR DE PARTIDA RÁPIDA - FORNECIMENTO E INSTALAÇÃO. AF_02/2020	UN	0,100700	R\$	140,52	R\$	14,15
COMPOSIÇÃO AUXILIAR	SINAPI	LUMINÁRIA TIPO SPOT, DE SOBREPOR, COM 1 LÂMPADA FLUORESCENTE DE 15 W, SEM REATOR - FORNECIMENTO E INSTALAÇÃO. AF_02/2020	UN	0,025200	R\$	125,57	R\$	3,16
COMPOSIÇÃO AUXILIAR	SINAPI	LÂMPADA COMPACTA FLUORESCENTE DE 15 W, BASE E27 - FORNECIMENTO E INSTALAÇÃO. AF_02/2020	UN	0,025200	R\$	19,09	R\$	0,48
COMPOSIÇÃO AUXILIAR	SINAPI	PAREDE DE MADEIRA COMPENSADA PARA CONSTRUÇÃO TEMPORÁRIA EM CHAPA SIMPLES, EXTERNA, COM ÁREA LÍQUIDA MAIOR OU IGUAL A 6 M². SEM VÃO. AF_05/2018	M²	0,351700	R\$	128,64	R\$	45,24
COMPOSIÇÃO AUXILIAR	SINAPI	PAREDE DE MADEIRA COMPENSADA PARA CONSTRUÇÃO TEMPORÁRIA EM CHAPA SIMPLES, EXTERNA, COM ÁREA LÍQUIDA MENOR QUE 6 M². SEM VÃO. AF_05/2018	M²	0,404800	R\$	132,25	R\$	53,53
COMPOSIÇÃO AUXILIAR	SINAPI	PAREDE DE MADEIRA COMPENSADA PARA CONSTRUÇÃO TEMPORÁRIA EM CHAPA SIMPLES, INTERNA, COM ÁREA LÍQUIDA MAIOR OU IGUAL A 6 M². SEM VÃO. AF_05/2018	M²	0,028100	R\$	109,35	R\$	3,07
COMPOSIÇÃO AUXILIAR	SINAPI	PAREDE DE MADEIRA COMPENSADA PARA CONSTRUÇÃO TEMPORÁRIA EM CHAPA SIMPLES, INTERNA, COM ÁREA LÍQUIDA MENOR QUE 6 M². SEM VÃO. AF_05/2018	M²	0,032300	R\$	111,93	R\$	3,61
COMPOSIÇÃO AUXILIAR	SINAPI	PAREDE DE MADEIRA COMPENSADA PARA CONSTRUÇÃO TEMPORÁRIA EM CHAPA SIMPLES, EXTERNA, COM ÁREA LÍQUIDA MAIOR OU IGUAL A 6 M². COM VÃO. AF_05/2018	M²	0,549500	R\$	158,26	R\$	86,96
COMPOSIÇÃO AUXILIAR	SINAPI	PAREDE DE MADEIRA COMPENSADA PARA CONSTRUÇÃO TEMPORÁRIA EM CHAPA SIMPLES, EXTERNA, COM ÁREA LÍQUIDA MENOR QUE 6 M². COM VÃO. AF_05/2018	M²	0,428400	R\$	208,81	R\$	89,45
COMPOSIÇÃO AUXILIAR	SINAPI	PAREDE DE MADEIRA COMPENSADA PARA CONSTRUÇÃO TEMPORÁRIA EM CHAPA SIMPLES, INTERNA, COM ÁREA LÍQUIDA MENOR QUE 6 M². COM VÃO. AF_05/2018	M²	0,043900	R\$	131,50	R\$	5,77
COMPOSIÇÃO AUXILIAR	SINAPI	PAREDE DE MADEIRA COMPENSADA PARA CONSTRUÇÃO TEMPORÁRIA EM CHAPA SIMPLES, INTERNA, COM ÁREA LÍQUIDA MAIOR OU IGUAL A 6 M². COM VÃO. AF_05/2018	M²	0,094200	R\$	170,95	R\$	5,82
INSUMO	SINAPI	CAIBRO 5 X 5 CM EM PINUS, MISTA OU EQUIVALENTE DA REGIÃO - BRUTA	M	3,484400	R\$	5,84	R\$	20,34
INSUMO	SINAPI	TABUA NAO APARELHADA *2,5 X 20* CM, EM MACARANDUBA/MASSARANDUBA, ANGEUM OU EQUIVALENTE DA REGIÃO - BRUTA	M	3,917400	R\$	16,05	R\$	62,87
INSUMO	SINAPI	EXTINTOR DE INCENDIO PORTATIL COM CARGA DE AGUA PRESSURIZADA DE 10 L, CLASSE A	UN	0,025200	R\$	202,55	R\$	5,10
INSUMO	SINAPI	EXTINTOR DE INCENDIO PORTATIL COM CARGA DE POLÍMICO SECO (POS) DE 4 KG, CLASSE BC	UN	0,025200	R\$	195,87	R\$	4,93
INSUMO	SINAPI	FERROLHO COM FECHO / TRINCO REDONDO, EM AÇO GALVANIZADO / ZINCADO, DE SOBREPOR, COM COMPRIMENTO DE 8" E ESPESSURA MÍNIMA DA CHAPA DE 1,50 MM	UN	0,025200	R\$	14,35	R\$	0,36
INSUMO	SINAPI	FORRO DE PVC LISO, BRANCO, REGUA DE 30 CM, ESPESSURA DE 8 MM A 10 MM (COM COLOCAÇÃO / SEM ESTRUTURA METÁLICA)	M²	1,000000	R\$	77,56	R\$	77,56
(A) CUSTO MÃO DE OBRA	R\$	29,57	R\$	171,16	R\$		R\$	
(D) CUSTO SERVIÇOS	R\$	613,09	R\$	813,82	R\$		R\$	168,46



ECKO CONSTRUTORA LTDA

CNPJ: 19.946.470/0001-07 I. M.: 003.121/001 16

Rua Alexandre Carneiro Figueredo, N° 75, Sala 06, Centro

Riachão do Jacuipé/BA - CEP 44.640-000

Telefone: (75) 9 8123-1973 E-mail: registro@ecko.com.br

INSUMO	1518	SINAPI	CONCRETO BETUMINOSO USINADO A QUENTE (CBUQ) PARA PAVIMENTAÇÃO ASFÁLTICA, PADRÃO DNIT, FAIXA C, COM CAP 50/70 - AQUISIÇÃO POSTO USINA	T	2,554820	R\$	429,27	R\$	1.096,70
(A) CUSTO MÃO DE OBRA	R\$	32,78	(B) CUSTO MATERIAL	R\$	1.096,70	(C) CUSTO EQUIPAMENTOS	R\$	92,83	
(D) CUSTO SERVIÇOS	R\$	-	CUSTO SEM BDI (A + B + C + D)	R\$	1.222,31	BDI (20,70%)	R\$	253,02	
TIPO	CÓDIGO	BANCO	DESCRIÇÃO	U. F.	QTDE.	VLR UNIT.	TOTAL COM BDI	VLR TOTAL	
COMPOSIÇÃO	2592	ORSE	IMPRIMAÇÃO - EXECUÇÃO COM FORNECIMENTO DE MATERIAL	H	0,010000	R\$	36,79	R\$	11,25
MÃO DE OBRA	90776	SINAPI	ENCARRREGADO GERAL COM ENCARGOS COMPLEMENTARES	H	0,030000	R\$	21,47	R\$	0,64
MÃO DE OBRA	88316	SINAPI	SERVENTE COM ENCARGOS COMPLEMENTARES	T	0,001200	R\$	5,610,92	R\$	6,73
INSUMO	227	ORSE	ASFALTO DILUÍDO DE PETRÓLEO - ADP - CM-30 (DENSIDADE = 0,85 KG/L)	H	0,010000	R\$	59,54	R\$	0,59
EQUIPAMENTO	2453	ORSE	CAMINHÃO ESPARG. ASF. 6000 L	H	0,010000	R\$	15,21	R\$	0,15
EQUIPAMENTO	2496	ORSE	TANQUE ESTACIONÁRIO 30.000 L [PRE-AQUECEDOR TAA-SERPENTINA OU EQUIVALENTE]	H	0,010000	R\$	73,03	R\$	0,73
EQUIPAMENTO	2499	ORSE	TRATOR AGRÍCOLA PNEU [MASSEY FERGUSON - MF 292/4 - 105,0 HP]	H	0,010000	R\$	12,37	R\$	0,12
EQUIPAMENTO	2507	ORSE	VASSOURA MECÂNICA CMV: VM 7 REBOCÁVEL OU EQUIVALENTE	H	0,010000	R\$	12,37	R\$	0,12
(A) CUSTO MÃO DE OBRA	R\$	1,00	(B) CUSTO MATERIAL	R\$	6,73	(C) CUSTO EQUIPAMENTOS	R\$	1,59	
(D) CUSTO SERVIÇOS	R\$	-	CUSTO SEM BDI (A + B + C + D)	R\$	9,32	BDI (20,70%)	R\$	1,93	

TIPO	CÓDIGO	BANCO	DESCRIÇÃO	U. F.	QTDE	VLR UNIT.	TOTAL COM BDI	VLR TOTAL	
COMPOSIÇÃO	94293	SINAPI	EXECUÇÃO DE SARIETÃO DE CONCRETO USINADO, MOLDADA IN LOCO EM TRECHO RETO, 100 CM BASE X 20 CM ALTURA, AF_06/2016	H	0,832000	R\$	30,60	R\$	196,84
MÃO DE OBRA	88309	SINAPI	PEDREIRO COM ENCARGOS COMPLEMENTARES	H	0,832000	R\$	21,47	R\$	17,86
MÃO DE OBRA	88316	SINAPI	SERVENTE COM ENCARGOS COMPLEMENTARES	M	0,093000	R\$	94,67	R\$	9,12
INSUMO	370	SINAPI	AREIA MÉDIA - POSTO JAZIDA/FORNECEDOR (RETRAIRO NA JAZIDA, SEM TRANSPORTE)	M	0,400000	R\$	2,90	R\$	1,16
INSUMO	4517	SINAPI	SARRAFO *2,5 X 7,5* CM EM PINUS, MISTA OU EQUIVALENTE DA REGIÃO - BRUTA	M	0,375000	R\$	23,42	R\$	8,78
INSUMO	6189	SINAPI	TABUA NAO APARELHADA *2,5 X 30* CM, EM MACARANDUBA/MASSARANDUBA, ANGELIM OU EQUIVALENTE DA REGIÃO - BRUTA	M	0,248000	R\$	430,29	R\$	106,71
INSUMO	34492	SINAPI	CONCRETO USINADO BOMBEÁVEL, CLASSE DE RESISTENCIA C20, COM BRITA 0 E 1. SLUMP = 100 +/- 20 MM, EXCLUI SERVIÇO DE BOMBEAMENTO (NBR 8953)	M	119,77	R\$	163,08	R\$	33,76
(A) CUSTO MÃO DE OBRA	R\$	43,31	(B) CUSTO MATERIAL	R\$	163,08	(C) CUSTO EQUIPAMENTOS	R\$	-	
(D) CUSTO SERVIÇOS	R\$	-	CUSTO SEM BDI (A + B + C + D)	R\$	163,08	BDI (20,70%)	R\$	33,76	

TIPO	CÓDIGO	BANCO	DESCRIÇÃO	U. F.	QTDE	VLR UNIT.	TOTAL COM BDI	VLR TOTAL	
COMPOSIÇÃO	94278	SINAPI	ASSENTAMENTO DE GUIA [MEIO-FIO] EM TRECHO CURVO, CONFECCIONADA EM CONCRETO PRÉ-FABRICADO, DIMENSÕES 80X08X023	H	0,421000	R\$	30,60	R\$	47,29
MÃO DE OBRA	88309	SINAPI	PEDREIRO COM ENCARGOS COMPLEMENTARES	H	0,421000	R\$	21,47	R\$	12,88
MÃO DE OBRA	88316	SINAPI	SERVENTE COM ENCARGOS COMPLEMENTARES	M	0,001000	R\$	618,52	R\$	0,61
COMPOSIÇÃO AUXILIAR	88629	SINAPI	ARGAMASSA TRAÇO 1:3 (EM VOLUME DE CIMENTO E AREIA MÉDIA ÚMIDA), PREPARO MANUAL, AF_08/2019	M	0,007000	R\$	94,67	R\$	0,66
INSUMO	370	SINAPI	AREIA MÉDIA - POSTO JAZIDA/FORNECEDOR (RETRAIRO NA JAZIDA, SEM TRANSPORTE)	UN	1,256000	R\$	12,74	R\$	16,00
INSUMO	41681	SINAPI	MEIO-FIO OU GUIA DE CONCRETO PRÉ-MOLDADO, COMP 80 CM, *25 X 08* CM (H X L/L2)	R\$	16,66	(C) CUSTO EQUIPAMENTOS	R\$	-	
(A) CUSTO MÃO DE OBRA	R\$	21,91	(B) CUSTO MATERIAL	R\$	39,18	(C) CUSTO EQUIPAMENTOS	R\$	-	
(D) CUSTO SERVIÇOS	R\$	0,61	CUSTO SEM BDI (A + B + C + D)	R\$	39,18	BDI (20,70%)	R\$	8,11	
TIPO	CÓDIGO	BANCO	DESCRIÇÃO	U. F.	QTDE	VLR UNIT.	TOTAL COM BDI	VLR TOTAL	
COMPOSIÇÃO	10330	SINAPI	TRANSPORTE COM CAMINHÃO TANQUE DE TRANSPORTE DE MATERIAL ASFÁLTICO DE 30000 L, EM VIA URBANA PAVIMENTADA, DMT ATÉ	H	1,47	R\$	1,47	R\$	1,47





ECKO CONSTRUTORA LTDA

CNPJ: 19.846.470/0001-07 I. M.: 003.121/001-16
 Rua Alexandre Carneiro Figueredo, Nº 75, Sala 06. Centro
 Riachão do Jacuipê/BA - CEP 44.640-000
 Telefone: (75) 9 8123-1973 E-mail: eckoconstrutora@rednetnet.com

TIPO	CÓDIGO	BANCO	DESCRIÇÃO	U. F.	QTDE	VLR UNIT	VLR TOTAL
EQUIPAMENTO	91645	SINAPI	CAMINHÃO DE TRANSPORTE DE MATERIAL ASFÁLTICO 30.000 L, COM CAVALO MECÂNICO DE CAPACIDADE MÁXIMA DE TRACÇÃO COMBINADO DE 66.000 KG, POTÊNCIA 360 CV, INCLUSIVE TANQUE DE ASFALTO COM SERPENTINA - CHP DIURNO. AF 08/2015	CHP	0,002800	R\$ 399,61	R\$ 1,11
EQUIPAMENTO	91646	SINAPI	CAMINHÃO DE TRANSPORTE DE MATERIAL ASFÁLTICO 30.000 L, COM CAVALO MECÂNICO DE CAPACIDADE MÁXIMA DE TRACÇÃO COMBINADO DE 66.000 KG, POTÊNCIA 360 CV, INCLUSIVE TANQUE DE ASFALTO COM SERPENTINA - CHI DIURNO. AF 08/2015	CHI	0,001200	R\$ 94,53	R\$ 0,11
(A) CUSTO MÃO DE OBRA	R\$	-	(B) CUSTO MATERIAL	R\$	-	R\$	R\$ 1,22
(D) CUSTO SERVIÇOS	R\$	-	CUSTO SEM BDI (A + B + C + D)	R\$	1,22	R\$	R\$ 0,25
COMPOSIÇÃO	95875	SINAPI	TRANSPORTE COM CAMINHÃO BASCULANTE DE 10 M³, EM VIA URBANA PAVIMENTADA, DMT ATÉ 30 KM	U. F.	QTDE	VLR UNIT	VLR TOTAL
EQUIPAMENTO	91386	SINAPI	CAMINHÃO BASCULANTE 10 M³, TRUCADO CABINE SIMPLES, PESO BRUTO TOTAL 23.000 KG, CARGA ÚTIL MÁXIMA 15.935 KG, DISTÂNCIA ENTRE EIXOS 4,80 M, POTÊNCIA 230 CV INCLUSIVE CAÇAMBA METÁLICA - CHP DIURNO. AF 06/2014	CHP	0,008300	R\$ 227,50	R\$ 1,88
EQUIPAMENTO	91387	SINAPI	CAMINHÃO BASCULANTE 10 M³, TRUCADO CABINE SIMPLES, PESO BRUTO TOTAL 23.000 KG, CARGA ÚTIL MÁXIMA 15.935 KG, DISTÂNCIA ENTRE EIXOS 4,80 M, POTÊNCIA 230 CV INCLUSIVE CAÇAMBA METÁLICA - CHI DIURNO. AF 06/2014	CHI	0,003600	R\$ 70,27	R\$ 0,25
(A) CUSTO MÃO DE OBRA	R\$	-	(B) CUSTO MATERIAL	R\$	-	R\$	R\$ 2,13
(D) CUSTO SERVIÇOS	R\$	-	CUSTO SEM BDI (A + B + C + D)	R\$	2,13	R\$	R\$ 0,44
COMPOSIÇÃO	102512	BANCO	DESCRIÇÃO	U. F.	QTDE	VLR UNIT	VLR TOTAL
MÃO DE OBRA	88310	SINAPI	PINTURA DE EIXO VIÁRIO SOBRE ASFALTO COM TINTA RETROREFLETIVA A BASE DE RESINA ACRÍLICA COM MICROESFERAS DE VIDRO,	H	0,034000	R\$ 31,80	R\$ 1,08
MÃO DE OBRA	88316	SINAPI	SERVENTE COM ENCARGOS COMPLEMENTARES	H	0,014000	R\$ 21,47	R\$ 0,30
EQUIPAMENTO	95133	SINAPI	MÁQUINA DEMARCADORA DE FAIXA DE TRÁFEGO À FRIO, AUTOPROPELIDA, POTÊNCIA 38 HP - CHP DIURNO. AF 07/2016	CHP	0,000300	R\$ 162,63	R\$ 0,04
EQUIPAMENTO	96159	SINAPI	MÁQUINA DEMARCADORA DE FAIXA DE TRÁFEGO À FRIO, AUTOPROPELIDA, POTÊNCIA 38 HP - CHI DIURNO. AF 07/2016	CHI	0,033400	R\$ 91,15	R\$ 3,04
INSUMO	5318	SINAPI	DILUENTE AGUARRAS	L	0,002000	R\$ 17,73	R\$ 0,03
INSUMO	7343	SINAPI	TINTA ACRÍLICA A BASE DE SOLVENTE, PARA SINALIZAÇÃO HORIZONTAL VIÁRIA [NBR 11862]	L	0,043000	R\$ 12,50	R\$ 0,53
INSUMO	44477	SINAPI	MICROESFERAS DE VIDRO PARA SINALIZAÇÃO HORIZONTAL VIÁRIA, TIPO II-A (DROP-ON) - NBR 16184	KG	0,025000	R\$ 14,27	R\$ 0,35
INSUMO	44478	SINAPI	MICROESFERAS DE VIDRO PARA SINALIZAÇÃO HORIZONTAL VIÁRIA, TIPO I-B (PREMIX) - NBR 16184	KG	0,011000	R\$ 14,27	R\$ 0,15
(A) CUSTO MÃO DE OBRA	R\$	1,38	(B) CUSTO MATERIAL	R\$	1,06	R\$	R\$ 3,08
(D) CUSTO SERVIÇOS	R\$	-	CUSTO SEM BDI (A + B + C + D)	R\$	5,52	R\$	R\$ 1,14
COMPOSIÇÃO	103685	BANCO	DESCRIÇÃO	U. F.	QTDE	VLR UNIT	VLR TOTAL
COMPOSIÇÃO AUXILIAR	102197	SINAPI	FORNECIMENTO E INSTALAÇÃO DE SUORTE DE MADEIRA PARA PLACAS DE SINALIZAÇÃO, EM SOLO, COM H= DE 2,0 M E SEÇÃO DE 7,5 X	M²	0,840000	R\$ 20,96	R\$ 17,60
COMPOSIÇÃO AUXILIAR	102218	SINAPI	PINTURA FUNDO NIVELADOR ALQUÍDICO BRANCO EM MADEIRA. AF 01/2021	M²	0,840000	R\$ 15,88	R\$ 13,33
COMPOSIÇÃO AUXILIAR	102486	SINAPI	PINTURA TINTA DE ACABAMENTO (PIGMENTADA) ESMALTE SINTÉTICO FOSCO EM MADEIRA, 2 DEMÃOS. AF 01/2021	M²	0,022400	R\$ 594,60	R\$ 13,31
COMPOSIÇÃO AUXILIAR	102486	SINAPI	CONCRETO FCK = 15MPa, TRAÇO 1:3:4:3:4 (EM MASSA SECA DE CIMENTO/ ÁREA MÉDIA/ SEIXO ROLADO) - PREPARO MANUAL AF 05/2021	M²	0,022400	R\$ 594,60	R\$ 13,31



ECKO CONSTRUTORA LTDA

CNPJ: 19.846.470/0001 07 I. M.: 003.121/001-16
 Rua Alexandre Carneiro Figueredo, Nº 75, Sala 06, Centro
 Riachão do Jacuípe/BA CEP 44.640-000
 Telefone: (75) 9 8123-1973 E-mail: eckoconstrutora@gmail.com

MÃO DE OBRA	88262	SINAPI	CARPINTEIRO DE FORMAS COM ENCARGOS COMPLEMENTARES	H	0,213800	R\$	30,20	R\$	6,45
MÃO DE OBRA	88316	SINAPI	SERVENTE COM ENCARGOS COMPLEMENTARES	H	0,641300	R\$	21,47	R\$	13,76
INSUMO	4491	SINAPI	PONTALETE *7,5 X 7,5* CM EM PINUS, MISTA OU EQUIVALENTE DA REGIAO - BRUTA	M	3,080000	R\$	8,30	R\$	25,56
(A) CUSTO MÃO DE OBRA	R\$	20,21	(B) CUSTO MATERIAL	R\$	25,56				
(D) CUSTO SERVIÇOS	R\$	44,24	CUSTO SEM BDI (A + B + C + D)	R\$	90,01				
			CUSTO SEM BDI (20,70%)						18,63
TIPO	CÓDIGO	BANCO	DESCRIÇÃO	U. F.	QTDE	VLR UNIT.	TOTAL COM BDI	VLR TOTAL	
COMPOSIÇÃO	34723	SINAPI	PLACA DE SINALIZAÇÃO EM CHAPA DE AÇO NUM 16 COM PINTURA REFLETIVA	M2	1,000000	R\$	633,16	R\$	764,22
INSUMO	34723	SINAPI	PLACA DE SINALIZAÇÃO EM CHAPA DE AÇO NUM 16 COM PINTURA REFLETIVA						633,16
(A) CUSTO MÃO DE OBRA	R\$		(B) CUSTO MATERIAL	R\$	633,16				
(D) CUSTO SERVIÇOS	R\$		CUSTO SEM BDI (A + B + C + D)	R\$	633,16				
			CUSTO SEM BDI (20,70%)						131,06
TIPO	CÓDIGO	BANCO	DESCRIÇÃO	U. F.	QTDE	VLR UNIT.	TOTAL COM BDI	VLR TOTAL	
COMPOSIÇÃO	99814	SINAPI	LIMPEZA DE SUPERFÍCIE COM JATO DE ALTA PRESSÃO. AF. 04/2019	H	0,089000	R\$	21,47	R\$	1,91
MÃO DE OBRA	88316	SINAPI	SERVENTE COM ENCARGOS COMPLEMENTARES	CHP	0,015000	R\$	2,13	R\$	0,03
EQUIPAMENTO	99833	SINAPI	LAVADORA DE ALTA PRESSÃO (LAVA-JATO) PARA AGUA FRIA, PRESSAO DE OPERACAO ENTRE 1400 E 1900 LIB/POL2, VAZAO MAXIMA ENTRE 400 E 700 L/H - CHP DIURNO. AF. 05/2023						0,03
(A) CUSTO MÃO DE OBRA	R\$	1,91	(B) CUSTO MATERIAL	R\$	1,94				
(D) CUSTO SERVIÇOS	R\$	-	CUSTO SEM BDI (A + B + C + D)	R\$	1,94				0,40
			CUSTO SEM BDI (20,70%)						0,40
TIPO	CÓDIGO	BANCO	DESCRIÇÃO	U. F.	QTDE	VLR UNIT.	TOTAL COM BDI	VLR TOTAL	
COMPOSIÇÃO	88239	SINAPI	AJUDANTE DE CARPINTEIRO COM ENCARGOS COMPLEMENTARES	H	1,000000	R\$	0,20	R\$	0,20
MÃO DE OBRA	95309	SINAPI	CURSO DE CAPACITAÇÃO PARA AJUDANTE DE CARPINTEIRO (ENCARGOS COMPLEMENTARES) - HORISTA	H	1,000000	R\$	13,55	R\$	13,55
MÃO DE OBRA	6117	SINAPI	CARPINTEIRO AUXILIAR (HORISTA)	H	1,000000	R\$	4,28	R\$	4,28
INSUMO	37370	SINAPI	ALIMENTAÇÃO - HORISTA (COLETADO CAIXA - ENCARGOS COMPLEMENTARES)	H	1,000000	R\$	0,83	R\$	0,83
INSUMO	37371	SINAPI	TRANSPORTE - HORISTA (COLETADO CAIXA - ENCARGOS COMPLEMENTARES)	H	1,000000	R\$	1,14	R\$	1,14
INSUMO	37372	SINAPI	EXAMES - HORISTA (COLETADO CAIXA - ENCARGOS COMPLEMENTARES)	H	1,000000	R\$	0,07	R\$	0,07
INSUMO	37373	SINAPI	SEGURO - HORISTA (COLETADO CAIXA - ENCARGOS COMPLEMENTARES)	H	1,000000	R\$	0,49	R\$	0,49
EQUIPAMENTO	43459	SINAPI	FERRAMENTAS - FAMILIA CARPINTEIRO DE FORMAS - HORISTA (ENCARGOS COMPLEMENTARES - COLETADO CAIXA)	H	1,000000	R\$	1,34	R\$	1,34
EQUIPAMENTO	43483	SINAPI	EPI - FAMILIA CARPINTEIRO DE FORMAS - HORISTA (ENCARGOS COMPLEMENTARES - COLETADO CAIXA)	H	1,000000	R\$	1,34	R\$	1,34
(A) CUSTO MÃO DE OBRA	R\$	13,75	(B) CUSTO MATERIAL	R\$	6,32				1,83
(D) CUSTO SERVIÇOS	R\$	-	CUSTO SEM BDI (A + B + C + D)	R\$	21,90				4,53
			CUSTO SEM BDI (20,70%)						4,53
TIPO	CÓDIGO	BANCO	DESCRIÇÃO	U. F.	QTDE	VLR UNIT.	TOTAL COM BDI	VLR TOTAL	
COMPOSIÇÃO	101165	SINAPI	ALVENARIA DE EMBASAMENTO COM BLOCO ESTRUTURAL DE CONCRETO, DE 24X19X29CM E ARGAMASSA DE ASSENTAMENTO COM	M³	0,130000	R\$	598,07	R\$	77,74
COMPOSIÇÃO AUXILIAR	87292	SINAPI	ARGAMASSA TRACO 1:2:8 (EM VOLUME DE CIMENTO, CAL E AREIA MÉDIA UNIDA) PARA EMBOÇO/MASSA ÚNICA/ASSENTAMENTO DE ALVENARIA DE VEDAÇÃO, PREPARO MECÂNICO COM BETONEIRA 400 L AF. 08/2019						77,74
MÃO DE OBRA	88309	SINAPI	PEDREIRO COM ENCARGOS COMPLEMENTARES	H	10,269300	R\$	30,60	R\$	314,04
MÃO DE OBRA	88316	SINAPI	SERVENTE COM ENCARGOS COMPLEMENTARES	H	5,132000	R\$	21,47	R\$	110,18
INSUMO	34566	SINAPI	BLOCO DE CONCRETO ESTRUTURAL 14 X 19 X 29 CM, FBK 6 MPA (NBR 6136)	UN	122,270000	R\$	2,56	R\$	313,01

Registro de Imóveis - Documento assinado no Assinador Registro de Imóveis. Para validar o documento e suas assinaturas acesse <https://assinador.registrodeimoveis.org.br/validar/EYH87-L6ESF-Q9Z3Y-ZD8TH>.



ECKO CONSTRUTORA LTDA

CNPJ: 19.846.470/0001-07 I. M.: 003.121/001-16
 Rua Alexandre Carneiro Figueredo, Nº 75, Sala 06, Centro
 Riachão do Jacuipê/BA - CEP 44.640-000
 Telefone: (75) 9 8123-1973 E-mail: ckcoconstrutora@guilherme.com.br

TIPO	CÓDIGO	BANCO	424,22	RS	313,01	RS	(C) CUSTO EQUIPAMENTOS	RS	VLR TOTAL
(A) CUSTO MÃO DE OBRA	(D) CUSTO SERVIÇOS		77,74	RS	814,97	RS	BDI (20,70%)	RS	169,70
				DESCRIÇÃO	U. F.	QTDE	TOTAL COM BDI		
COMPOSIÇÃO	87367	SINAPI		ARGAMASSA TRAÇO 1:1:6 (EM VOLUME DE CIMENTO, CAL E AREIA MÉDIA ÚMIDA) PARA EMBOÇO/MASSA ÚNICA/ASSENTAMENTO DE	H	11,230000	RS 21,47	RS 810,25	
MÃO DE OBRA	88316	SINAPI		SERVEANTE COM ENCARGOS COMPLEMENTARES	M²	1,160000	RS 94,67	RS 241,10	
INSUMO	370	SINAPI		AREIA MEDIA - POSTO JAZIDA/FORNECEDOR (RETIRADO NA JAZIDA, SEM TRANSPORTE)	KG	116,400000	RS 1,20	RS 109,81	
INSUMO	1106	SINAPI		CAL HIDRATADA CH-I PARA ARGAMASSAS	KG	261,890000	RS 0,69	RS 139,68	
INSUMO	1379	SINAPI		CIMENTO PORTLAND COMPOSTO CP II-32	KG	430,19	RS 0,69	RS 180,70	
(A) CUSTO MÃO DE OBRA			241,10	(B) CUSTO MATERIAL			(C) CUSTO EQUIPAMENTOS		
(D) CUSTO SERVIÇOS				CUSTO SEM BDI (A + B + C + D)		671,29	(B) BDI (20,70%)		138,96
				DESCRIÇÃO	U. F.	QTDE	TOTAL COM BDI	VLR TOTAL	
COMPOSIÇÃO	87292	SINAPI		ARGAMASSA TRAÇO 1:2:8 (EM VOLUME DE CIMENTO, CAL E AREIA MÉDIA ÚMIDA) PARA EMBOÇO/MASSA ÚNICA/ASSENTAMENTO DE	H	4,500000	RS 31,36	RS 721,87	
MÃO DE OBRA	88377	SINAPI		OPERADOR DE BETONEIRA ESTACIONÁRIA/MISTURADA COM ENCARGOS COMPLEMENTARES	H	1,050000	RS 1,86	RS 141,12	
EQUIPAMENTO	88830	SINAPI		BETONEIRA CAPACIDADE NOMINAL DE 400 L, CAPACIDADE DE MISTURA 280 L, MOTOR ELÉTRICO TRIFÁSICO POTÊNCIA DE 2 CV, SEM CARREGADOR - CHP DIURNO. AF 05/2023	CHP	1,050000	RS 1,86	RS 1,95	
EQUIPAMENTO	88831	SINAPI		BETONEIRA CAPACIDADE NOMINAL DE 400 L, CAPACIDADE DE MISTURA 280 L, MOTOR ELÉTRICO TRIFÁSICO POTÊNCIA DE 2 CV, SEM CARREGADOR - CHI DIURNO. AF 05/2023	CHI	3,450000	RS 0,33	RS 1,13	
INSUMO	370	SINAPI		AREIA MEDIA - POSTO JAZIDA/FORNECEDOR (RETIRADO NA JAZIDA, SEM TRANSPORTE)	M³	1,160000	RS 94,67	RS 109,81	
INSUMO	1106	SINAPI		CAL HIDRATADA CH-I PARA ARGAMASSAS	KG	174,100000	RS 1,20	RS 208,92	
INSUMO	1379	SINAPI		CIMENTO PORTLAND COMPOSTO CP II-32	KG	195,860000	RS 0,69	RS 135,14	
(A) CUSTO MÃO DE OBRA			141,12	(B) CUSTO MATERIAL			(C) CUSTO EQUIPAMENTOS		
(D) CUSTO SERVIÇOS				CUSTO SEM BDI (A + B + C + D)		598,07	(B) BDI (20,70%)		123,80
				DESCRIÇÃO	U. F.	QTDE	TOTAL COM BDI	VLR TOTAL	
COMPOSIÇÃO	88629	SINAPI		ARGAMASSA TRAÇO 1:3 (EM VOLUME DE CIMENTO E AREIA MÉDIA ÚMIDA), PREPARO MANUAL. AF 08/2019	H	8,570000	RS 21,47	RS 746,55	
MÃO DE OBRA	88316	SINAPI		SERVEANTE COM ENCARGOS COMPLEMENTARES	M²	1,070000	RS 94,67	RS 183,99	
INSUMO	370	SINAPI		AREIA MEDIA - POSTO JAZIDA/FORNECEDOR (RETIRADO NA JAZIDA, SEM TRANSPORTE)	KG	482,960000	RS 0,69	RS 101,29	
INSUMO	1379	SINAPI		CIMENTO PORTLAND COMPOSTO CP II-32	KG	434,53	RS 0,69	RS 333,24	
(A) CUSTO MÃO DE OBRA			183,99	(B) CUSTO MATERIAL			(C) CUSTO EQUIPAMENTOS		
(D) CUSTO SERVIÇOS				CUSTO SEM BDI (A + B + C + D)		618,52	(B) BDI (20,70%)		128,03
				DESCRIÇÃO	U. F.	QTDE	TOTAL COM BDI	VLR TOTAL	
COMPOSIÇÃO	88247	SINAPI		AUXILIAR DE ELETRICISTA COM ENCARGOS COMPLEMENTARES	H	1,000000	RS 0,53	RS 27,04	
MÃO DE OBRA	95316	SINAPI		CURSO DE CAPACITAÇÃO PARA AUXILIAR DE ELETRICISTA (ENCARGOS COMPLEMENTARES) - HORISTA	H	1,000000	RS 0,53	RS 0,53	
MÃO DE OBRA	247	SINAPI		AJUDANTE DE ELETRICISTA (HORISTA)	H	1,000000	RS 13,55	RS 13,55	
INSUMO	37370	SINAPI		ALIMENTAÇÃO - HORISTA (COLETADO CAIXA - ENCARGOS COMPLEMENTARES)	H	1,000000	RS 4,28	RS 4,28	
INSUMO	37371	SINAPI		TRANSPORTE - HORISTA (COLETADO CAIXA - ENCARGOS COMPLEMENTARES)	H	1,000000	RS 0,83	RS 0,83	
INSUMO	37372	SINAPI		EXAMES - HORISTA (COLETADO CAIXA - ENCARGOS COMPLEMENTARES)	H	1,000000	RS 1,14	RS 1,14	
INSUMO	37373	SINAPI		SEGURO - HORISTA (COLETADO CAIXA - ENCARGOS COMPLEMENTARES)	H	1,000000	RS 0,07	RS 0,07	
EQUIPAMENTOS	42460	SINAPI		FERRAMENTAS - FAMILIA ELETRICISTA - HORISTA (ENCARGOS COMPLEMENTARES - COLETADO CAIXA)	H	1,000000	RS 0,86	RS 0,86	




ECKO CONSTRUTORA LÍDA

CNPJ: 19.846.470/0001 07 I. M.: 003.121/001-16
 Rua Alexandre Carneiro Figueredo, Nº 75, Sala 06, Centro
 Riachão do Jacuipé/BA - CEP 44.640-000
 Telefone: (75) 9 8123-1973 E-mail: psicoconstrutor@ecko.com

EQUIPAMENTO	43484	SINAPI	EPI - FAMILIA ELTRICISTA - HORISTA (ENCARGOS COMPLEMENTARES - COLETADO CAIXA)	H	1,000000	R\$	1,14	R\$	1,14
(A) CUSTO MÃO DE OBRA	R\$	14,08	(B) CUSTO MATERIAL	R\$	6,32	(C) CUSTO EQUIPAMENTOS	R\$	2,00	2,00
(D) CUSTO SERVIÇOS	R\$	-	CUSTO SEM BDI (A + B + C + D)	R\$	22,40	BDI (20,70%)	R\$	4,64	4,64
COMPOSIÇÃO	CÓDIGO	BANCO	DESCRIÇÃO	U. F.	QTDE	VLR UNIT.	TOTAL COM BDI	VLR TOTAL	
MÃO DE OBRA	88248	SINAPI	AUXILIAR DE ENCANADOR OU BOMBEIRO HIDRÁULICO COM ENCARGOS COMPLEMENTARES	H	1,000000	R\$	0,25	R\$	0,25
MÃO DE OBRA	95317	SINAPI	CURSO DE CAPACITAÇÃO PARA AUXILIAR DE ENCANADOR OU BOMBEIRO HIDRÁULICO (ENCARGOS COMPLEMENTARES) - HORISTA	H	1,000000	R\$	13,55	R\$	13,55
MÃO DE OBRA	246	SINAPI	AUXILIAR DE ENCANADOR OU BOMBEIRO HIDRÁULICO (HORISTA)	H	1,000000	R\$	4,28	R\$	4,28
INSUMO	37370	SINAPI	ALIMENTAÇÃO - HORISTA (COLETADO CAIXA - ENCARGOS COMPLEMENTARES)	H	1,000000	R\$	0,83	R\$	0,83
INSUMO	37371	SINAPI	TRANSPORTE - HORISTA (COLETADO CAIXA - ENCARGOS COMPLEMENTARES)	H	1,000000	R\$	1,14	R\$	1,14
INSUMO	37372	SINAPI	EXAMES - HORISTA (COLETADO CAIXA - ENCARGOS COMPLEMENTARES)	H	1,000000	R\$	0,07	R\$	0,07
INSUMO	37373	SINAPI	SEGURO - HORISTA (COLETADO CAIXA - ENCARGOS COMPLEMENTARES)	H	1,000000	R\$	0,32	R\$	0,32
EQUIPAMENTO	43461	SINAPI	FERRAMENTAS - FAMILIA ENCANADOR - HORISTA (ENCARGOS COMPLEMENTARES - COLETADO CAIXA)	H	1,000000	R\$	1,01	R\$	1,01
EQUIPAMENTO	43485	SINAPI	EPI - FAMILIA ENCANADOR - HORISTA (ENCARGOS COMPLEMENTARES - COLETADO CAIXA)	H	1,000000	R\$	6,32	R\$	1,33
(A) CUSTO MÃO DE OBRA	R\$	13,80	(B) CUSTO MATERIAL	R\$	21,45	(C) CUSTO EQUIPAMENTOS	R\$	1,33	1,33
(D) CUSTO SERVIÇOS	R\$	-	CUSTO SEM BDI (A + B + C + D)	R\$	21,45	BDI (20,70%)	R\$	4,44	4,44
COMPOSIÇÃO	CÓDIGO	BANCO	DESCRIÇÃO	U. F.	QTDE	VLR UNIT.	TOTAL COM BDI	VLR TOTAL	
MÃO DE OBRA	88153	SINAPI	AUXILIAR DE TOPOGRAFO COM ENCARGOS COMPLEMENTARES	H	1,000000	R\$	0,13	R\$	0,13
MÃO DE OBRA	95322	SINAPI	CURSO DE CAPACITAÇÃO PARA AUXILIAR DE TOPOGRAFO (ENCARGOS COMPLEMENTARES) - HORISTA	H	1,000000	R\$	15,38	R\$	15,38
MÃO DE OBRA	244	SINAPI	AUXILIAR DE TOPOGRAFO (HORISTA)	H	1,000000	R\$	1,14	R\$	1,14
INSUMO	37372	SINAPI	EXAMES - HORISTA (COLETADO CAIXA - ENCARGOS COMPLEMENTARES)	H	1,000000	R\$	0,07	R\$	0,07
INSUMO	37373	SINAPI	SEGURO - HORISTA (COLETADO CAIXA - ENCARGOS COMPLEMENTARES)	H	1,000000	R\$	0,08	R\$	0,08
EQUIPAMENTO	43469	SINAPI	FERRAMENTAS - FAMILIA TOPOGRAFO - HORISTA (ENCARGOS COMPLEMENTARES - COLETADO CAIXA)	H	1,000000	R\$	0,67	R\$	0,67
EQUIPAMENTO	43493	SINAPI	EPI - FAMILIA TOPOGRAFO - HORISTA (ENCARGOS COMPLEMENTARES - COLETADO CAIXA)	H	1,000000	R\$	1,21	R\$	0,75
(A) CUSTO MÃO DE OBRA	R\$	15,51	(B) CUSTO MATERIAL	R\$	17,47	(C) CUSTO EQUIPAMENTOS	R\$	0,75	0,75
(D) CUSTO SERVIÇOS	R\$	-	CUSTO SEM BDI (A + B + C + D)	R\$	17,47	BDI (20,70%)	R\$	3,62	3,62
COMPOSIÇÃO	CÓDIGO	BANCO	DESCRIÇÃO	U. F.	QTDE	VLR UNIT.	TOTAL COM BDI	VLR TOTAL	
EQUIPAMENTO	88831	SINAPI	BETONEIRA CAPACIDADE NOMINAL DE 400 L, CAPACIDADE DE MISTURA 280 L, MOTOR ELÉTRICO TRIFÁSICO POTÊNCIA DE 2 CV, SEM	H	1,000000	R\$	0,27	R\$	0,27
EQUIPAMENTO	88826	SINAPI	BETONEIRA CAPACIDADE NOMINAL DE 400 L, CAPACIDADE DE MISTURA 280 L, MOTOR ELÉTRICO TRIFÁSICO POTÊNCIA DE 2 CV, SEM CARREGADOR - DEPRECIADO. AF 05/2023	H	1,000000	R\$	0,06	R\$	0,06
EQUIPAMENTO	88827	SINAPI	BETONEIRA CAPACIDADE NOMINAL DE 400 L, CAPACIDADE DE MISTURA 280 L, MOTOR ELÉTRICO TRIFÁSICO POTÊNCIA DE 2 CV, SEM CARREGADOR - JURROS. AF 05/2023	H	1,000000	R\$	0,33	R\$	0,33
(A) CUSTO MÃO DE OBRA	R\$	-	(B) CUSTO MATERIAL	R\$	0,33	(C) CUSTO EQUIPAMENTOS	R\$	0,07	0,33
(D) CUSTO SERVIÇOS	R\$	-	CUSTO SEM BDI (A + B + C + D)	R\$	0,33	BDI (20,70%)	R\$	0,07	0,07
COMPOSIÇÃO	CÓDIGO	BANCO	DESCRIÇÃO	U. F.	QTDE	VLR UNIT.	TOTAL COM BDI	VLR TOTAL	
EQUIPAMENTO	88830	SINAPI	BETONEIRA CAPACIDADE NOMINAL DE 400 L, CAPACIDADE DE MISTURA 280 L, MOTOR ELÉTRICO TRIFÁSICO POTÊNCIA DE 2 CV, SEM	H	1,000000	R\$	2,25	R\$	2,25





ECKO CONSTRUTORA LTDA

CNPJ: 19.846.470/0001-07 I. M.: 003.121/001 16

Rua Alexandre Carneiro Figueredo, Nº 75, Sala 06, Centro

Riacho do Jacuipé/BA - CEP 44.640-000

Telefone: (75) 9 8123-1973 E-mail: ckco@net.com.br

88826	SINAPI	BETONEIRA CAPACIDADE NOMINAL DE 400 L, CAPACIDADE DE MISTURA 280 L, MOTOR ELÉTRICO TRIFÁSICO POTÊNCIA DE 2 CV, SEM CARREGADOR - DEPRECIÇÃO, AF_05/2023	H	1,000000	R\$	0,27	R\$	0,27
88827	SINAPI	BETONEIRA CAPACIDADE NOMINAL DE 400 L, CAPACIDADE DE MISTURA 280 L, MOTOR ELÉTRICO TRIFÁSICO POTÊNCIA DE 2 CV, SEM CARREGADOR - JUROS, AF_05/2023	H	1,000000	R\$	0,06	R\$	0,06
88828	SINAPI	BETONEIRA CAPACIDADE NOMINAL DE 400 L, CAPACIDADE DE MISTURA 280 L, MOTOR ELÉTRICO TRIFÁSICO POTÊNCIA DE 2 CV, SEM CARREGADOR - MANUTENÇÃO, AF_05/2023	H	1,000000	R\$	0,31	R\$	0,31
88829	SINAPI	BETONEIRA CAPACIDADE NOMINAL DE 400 L, CAPACIDADE DE MISTURA 280 L, MOTOR ELÉTRICO TRIFÁSICO POTÊNCIA DE 2 CV, SEM CARREGADOR - MATERIAIS NA OPERAÇÃO, AF_05/2023	H	1,000000	R\$	1,22	R\$	1,22
(A) CUSTO MÃO DE OBRA		(B) CUSTO MATERIAL	R\$	(C) CUSTO EQUIPAMENTOS	R\$		R\$	0,64
(D) CUSTO SERVIÇOS		(CUSTO SEM BDI (A + B + C + D))	R\$	(CUSTO SEM BDI (20,70%))	R\$		R\$	0,39

TIPO	CÓDIGO	BANCO	DESCRIÇÃO	U. F.	QTDE	VLR UNIT.	VLR TOTAL
COMPOSIÇÃO	88826	SINAPI	BETONEIRA CAPACIDADE NOMINAL DE 400 L, CAPACIDADE DE MISTURA 280 L, MOTOR ELÉTRICO TRIFÁSICO POTÊNCIA DE 2 CV, SEM			TOTAL COM BDI	R\$ 0,33
EQUIPAMENTO	10535	SINAPI	BETONEIRA CAPACIDADE NOMINAL 400 L, CAPACIDADE DE MISTURA 280 L, MOTOR ELÉTRICO TRIFÁSICO 220/380 V POTENCIA 2 CV, SEM CARREGADOR	UN		4.561,02	R\$ 0,27
(A) CUSTO MÃO DE OBRA		(B) CUSTO MATERIAL	R\$	(C) CUSTO EQUIPAMENTOS	R\$		R\$ 0,27
(D) CUSTO SERVIÇOS		(CUSTO SEM BDI (A + B + C + D))	R\$	(CUSTO SEM BDI (20,70%))	R\$		R\$ 0,06

TIPO	CÓDIGO	BANCO	DESCRIÇÃO	U. F.	QTDE	VLR UNIT.	VLR TOTAL
COMPOSIÇÃO	88827	SINAPI	BETONEIRA CAPACIDADE NOMINAL DE 400 L, CAPACIDADE DE MISTURA 280 L, MOTOR ELÉTRICO TRIFÁSICO POTÊNCIA DE 2 CV, SEM			TOTAL COM BDI	R\$ 0,07
EQUIPAMENTO	10535	SINAPI	BETONEIRA CAPACIDADE NOMINAL 400 L, CAPACIDADE DE MISTURA 280 L, MOTOR ELÉTRICO TRIFÁSICO 220/380 V POTENCIA 2 CV, SEM CARREGADOR	UN		4.561,02	R\$ 0,06
(A) CUSTO MÃO DE OBRA		(B) CUSTO MATERIAL	R\$	(C) CUSTO EQUIPAMENTOS	R\$		R\$ 0,06
(D) CUSTO SERVIÇOS		(CUSTO SEM BDI (A + B + C + D))	R\$	(CUSTO SEM BDI (20,70%))	R\$		R\$ 0,01

TIPO	CÓDIGO	BANCO	DESCRIÇÃO	U. F.	QTDE	VLR UNIT.	VLR TOTAL
COMPOSIÇÃO	88828	SINAPI	BETONEIRA CAPACIDADE NOMINAL DE 400 L, CAPACIDADE DE MISTURA 280 L, MOTOR ELÉTRICO TRIFÁSICO POTÊNCIA DE 2 CV, SEM			TOTAL COM BDI	R\$ 0,37
EQUIPAMENTO	10535	SINAPI	BETONEIRA CAPACIDADE NOMINAL 400 L, CAPACIDADE DE MISTURA 280 L, MOTOR ELÉTRICO TRIFÁSICO 220/380 V POTENCIA 2 CV, SEM CARREGADOR	UN		4.561,02	R\$ 0,31
(A) CUSTO MÃO DE OBRA		(B) CUSTO MATERIAL	R\$	(C) CUSTO EQUIPAMENTOS	R\$		R\$ 0,31
(D) CUSTO SERVIÇOS		(CUSTO SEM BDI (A + B + C + D))	R\$	(CUSTO SEM BDI (20,70%))	R\$		R\$ 0,06

TIPO	CÓDIGO	BANCO	DESCRIÇÃO	U. F.	QTDE	VLR UNIT.	VLR TOTAL
COMPOSIÇÃO	88829	SINAPI	BETONEIRA CAPACIDADE NOMINAL DE 400 L, CAPACIDADE DE MISTURA 280 L, MOTOR ELÉTRICO TRIFÁSICO POTÊNCIA DE 2 CV, SEM			TOTAL COM BDI	R\$ 1,47
INSUMO	2705	SINAPI	ENERGIA ELÉTRICA ATE 2000 KWH INDUSTRIAL, SEM DEMANDA	KWH	1.251,200	0,98	R\$ 1,22
(A) CUSTO MÃO DE OBRA		(B) CUSTO MATERIAL	R\$	(C) CUSTO EQUIPAMENTOS	R\$		R\$ -
(D) CUSTO SERVIÇOS		(CUSTO SEM BDI (A + B + C + D))	R\$	(CUSTO SEM BDI (20,70%))	R\$		R\$ 0,25

TIPO	CÓDIGO	BANCO	DESCRIÇÃO	U. F.	QTDE	VLR UNIT.	VLR TOTAL
COMPOSIÇÃO	89226	SINAPI	BETONEIRA CAPACIDADE NOMINAL DE 600 L, CAPACIDADE DE MISTURA 360 L, MOTOR ELÉTRICO TRIFÁSICO POTÊNCIA DE 4 CV, SEM			TOTAL COM BDI	R\$ 1,67
EQUIPAMENTO	89221	SINAPI	BETONEIRA CAPACIDADE NOMINAL DE 600 L, CAPACIDADE DE MISTURA 360 L, MOTOR ELÉTRICO TRIFÁSICO 220/380 V POTENCIA 4 CV, SEM CARREGADOR - DEPRECIÇÃO, AF_05/2023	H		1,11	R\$ 1,11





ECKO CONSTRUTORA LTDA

CNPJ: 19.846.470/0001-07 I. M.: 003.121/001 16

Rua Alexandre Carneiro Figueredo, Nº 75, Sala 06, Centro

Riachão do Jacuipê/BA - CEP 44.640-000

Telefone: (75) 9 8123-1973 E-mail: ed@eckoconstrutora.com.br

EQUIPAMENTO	89222	SINAPI	BETONEIRA CAPACIDADE NOMINAL DE 600 L, CAPACIDADE DE MISTURA 360 L, MOTOR ELÉTRICO TRIFÁSICO POTÊNCIA DE 4 CV, SEM CARREGADOR - JUROS. AF_05/2023	H	1,000000	R\$	0,27	R\$	0,27
(A) CUSTO MÃO DE OBRAS	R\$								1,38
(D) CUSTO SERVIÇOS	R\$								0,29
TIPO	CÓDIGO	BANCO	DESCRIÇÃO	U. F.	QTDE		VLR UNIT.		VLR TOTAL
COMPOSIÇÃO	89225	SINAPI	BETONEIRA CAPACIDADE NOMINAL DE 600 L, CAPACIDADE DE MISTURA 360 L, MOTOR ELÉTRICO TRIFÁSICO POTÊNCIA DE 4 CV, SEM	H			TOTAL COM BDI		6,18
EQUIPAMENTO	89221	SINAPI	BETONEIRA CAPACIDADE NOMINAL DE 600 L, CAPACIDADE DE MISTURA 360 L, MOTOR ELÉTRICO TRIFÁSICO POTÊNCIA DE 4 CV, SEM CARREGADOR - DEPRECIÇÃO. AF_05/2023	H		1,000000	R\$	1,11	1,11
EQUIPAMENTO	89222	SINAPI	BETONEIRA CAPACIDADE NOMINAL DE 600 L, CAPACIDADE DE MISTURA 360 L, MOTOR ELÉTRICO TRIFÁSICO POTÊNCIA DE 4 CV, SEM CARREGADOR - JUROS. AF_05/2023	H		1,000000	R\$	0,27	0,27
EQUIPAMENTO	89223	SINAPI	BETONEIRA CAPACIDADE NOMINAL DE 600 L, CAPACIDADE DE MISTURA 360 L, MOTOR ELÉTRICO TRIFÁSICO POTÊNCIA DE 4 CV, SEM CARREGADOR - MANUTENÇÃO. AF_05/2023	H		1,000000	R\$	1,29	1,29
INSUMO	89224	SINAPI	BETONEIRA CAPACIDADE NOMINAL DE 600 L, CAPACIDADE DE MISTURA 360 L, MOTOR ELÉTRICO TRIFÁSICO POTÊNCIA DE 4 CV, SEM CARREGADOR - MATERIAIS NA OPERAÇÃO. AF_05/2023	H		1,000000	R\$	2,45	2,45
(A) CUSTO MÃO DE OBRAS	R\$								2,67
(D) CUSTO SERVIÇOS	R\$								1,06
TIPO	CÓDIGO	BANCO	DESCRIÇÃO	U. F.	QTDE		VLR UNIT.		VLR TOTAL
COMPOSIÇÃO	89221	SINAPI	BETONEIRA CAPACIDADE NOMINAL DE 600 L, CAPACIDADE DE MISTURA 360 L, MOTOR ELÉTRICO TRIFÁSICO POTÊNCIA DE 4 CV, SEM	UN			TOTAL COM BDI		1,34
EQUIPAMENTO	36397	SINAPI	BETONEIRA, CAPACIDADE NOMINAL 600 L, CAPACIDADE DE MISTURA 360L, MOTOR ELÉTRICO TRIFÁSICO 220/380V, POTENCIA 4CV, EXCLUSO CARREGADOR	UN		0,000060	R\$	18,553,30	1,11
(A) CUSTO MÃO DE OBRAS	R\$								1,11
(D) CUSTO SERVIÇOS	R\$								0,23
TIPO	CÓDIGO	BANCO	DESCRIÇÃO	U. F.	QTDE		VLR UNIT.		VLR TOTAL
COMPOSIÇÃO	89222	SINAPI	BETONEIRA CAPACIDADE NOMINAL DE 600 L, CAPACIDADE DE MISTURA 360 L, MOTOR ELÉTRICO TRIFÁSICO POTÊNCIA DE 4 CV, SEM	UN			TOTAL COM BDI		0,33
EQUIPAMENTO	36397	SINAPI	BETONEIRA, CAPACIDADE NOMINAL 600 L, CAPACIDADE DE MISTURA 360L, MOTOR ELÉTRICO TRIFÁSICO 220/380V, POTENCIA 4CV, EXCLUSO CARREGADOR	UN		0,000015	R\$	18,553,30	0,27
(A) CUSTO MÃO DE OBRAS	R\$								0,27
(D) CUSTO SERVIÇOS	R\$								0,06
TIPO	CÓDIGO	BANCO	DESCRIÇÃO	U. F.	QTDE		VLR UNIT.		VLR TOTAL
COMPOSIÇÃO	89223	SINAPI	BETONEIRA CAPACIDADE NOMINAL DE 600 L, CAPACIDADE DE MISTURA 360 L, MOTOR ELÉTRICO TRIFÁSICO POTÊNCIA DE 4 CV, SEM	UN			TOTAL COM BDI		1,56
EQUIPAMENTO	36397	SINAPI	BETONEIRA, CAPACIDADE NOMINAL 600 L, CAPACIDADE DE MISTURA 360L, MOTOR ELÉTRICO TRIFÁSICO 220/380V, POTENCIA 4CV, EXCLUSO CARREGADOR	UN		0,000070	R\$	18,553,30	1,29
(A) CUSTO MÃO DE OBRAS	R\$								1,29
(D) CUSTO SERVIÇOS	R\$								0,27
TIPO	CÓDIGO	BANCO	DESCRIÇÃO	U. F.	QTDE		VLR UNIT.		VLR TOTAL
COMPOSIÇÃO	89224	SINAPI	BETONEIRA CAPACIDADE NOMINAL DE 600 L, CAPACIDADE DE MISTURA 360 L, MOTOR ELÉTRICO TRIFÁSICO POTÊNCIA DE 4 CV, SEM	KWH			TOTAL COM BDI		2,96
INSUMO	2705	SINAPI	ENERGIA ELÉTRICA ATÉ 2000 KWH INDUSTRIAL, SEM DEMANDA	KWH		2,502390	R\$	0,98	2,45
(A) CUSTO MÃO DE OBRAS	R\$								



A. ECKO CONSTRUTORA LTDA

CNPJ: 19.346.470/0001-07 I. M.: 003.121/001 16
 Rua Alexandre Carneiro Figueredo, N° 75, Sala 06, Centro
 Riachão do Jacuipê/BA - CEP 44.640-000
 Telefone: (75) 9 8123-1973 E-mail: ckco@ckco.com.br

(D) CUSTO SERVIÇOS	R\$	CUSTO SEM BDI (A+B+C+D)	R\$	2,45	BDI (20,70%)	R\$	0,51	VLR TOTAL
TIPO	CÓDIGO	BANCO	DESCRIÇÃO	U. F.	QTDE.	VLR UNIT.	TOTAL COM BDI	VLR TOTAL
COMPOSIÇÃO	91924	SINAPI	CABO DE COBRE FLEXÍVEL ISOLADO, 1,5 MM², ANTI-CHAMA 450/750 V, PARA CIRCUITOS TERMINAIS - FORNECIMENTO E INSTALAÇÃO.	H	0,023000	R\$	22,40	3,10
MÃO DE OBRA	88247	SINAPI	AUXILIAR DE ELETRICISTA COM ENCARGOS COMPLEMENTARES	H	0,023000	R\$	30,96	0,51
MÃO DE OBRA	88264	SINAPI	ELETRICISTA COM ENCARGOS COMPLEMENTARES	M	1,243400	R\$	1,07	0,71
INSUMO	1013	SINAPI	CABO DE COBRE, FLEXÍVEL, CLASSE 4 OU 5, ISOLACAO EM PVC/A, ANTICHAMA BWF-B, 1 CONDUTOR, 450/750 V, SECAO NOMINAL 1,5 MM2	UN	0,009400	R\$	3,15	1,33
INSUMO	21127	SINAPI	FITA ISOLANTE ADESIVA ANTICHAMA, USO ATE 750 V, EM ROLO DE 19 MM X 5 M	UN	0,009400	R\$	3,15	0,02
(A) CUSTO MÃO DE OBRA	R\$	1,22	(B) CUSTO MATERIAL	R\$	1,35	(C) CUSTO EQUIPAMENTOS	R\$	-
(D) CUSTO SERVIÇOS	R\$	-	CUSTO SEM BDI (A+B+C+D)	R\$	2,57	BDI (20,70%)	R\$	0,53
TIPO	CÓDIGO	BANCO	DESCRIÇÃO	U. F.	QTDE.	VLR UNIT.	TOTAL COM BDI	VLR TOTAL
COMPOSIÇÃO	91926	SINAPI	CABO DE COBRE FLEXÍVEL ISOLADO, 2,5 MM², ANTI-CHAMA 450/750 V, PARA CIRCUITOS TERMINAIS - FORNECIMENTO E INSTALAÇÃO.	H	0,029000	R\$	22,40	4,42
MÃO DE OBRA	88247	SINAPI	AUXILIAR DE ELETRICISTA COM ENCARGOS COMPLEMENTARES	H	0,029000	R\$	30,96	0,64
MÃO DE OBRA	88264	SINAPI	ELETRICISTA COM ENCARGOS COMPLEMENTARES	M	1,243400	R\$	1,70	0,89
INSUMO	1014	SINAPI	CABO DE COBRE, FLEXÍVEL, CLASSE 4 OU 5, ISOLACAO EM PVC/A, ANTICHAMA BWF-B, 1 CONDUTOR, 450/750 V, SECAO NOMINAL 2,5 MM2	UN	0,009400	R\$	3,15	2,11
INSUMO	21127	SINAPI	FITA ISOLANTE ADESIVA ANTICHAMA, USO ATE 750 V, EM ROLO DE 19 MM X 5 M	UN	0,009400	R\$	3,15	0,02
(A) CUSTO MÃO DE OBRA	R\$	1,53	(B) CUSTO MATERIAL	R\$	2,13	(C) CUSTO EQUIPAMENTOS	R\$	-
(D) CUSTO SERVIÇOS	R\$	-	CUSTO SEM BDI (A+B+C+D)	R\$	3,66	BDI (20,70%)	R\$	0,76
TIPO	CÓDIGO	BANCO	DESCRIÇÃO	U. F.	QTDE.	VLR UNIT.	TOTAL COM BDI	VLR TOTAL
COMPOSIÇÃO	91937	SINAPI	CAIXA OCTOGONAL 3" X 3", PVC, INSTALADA EM LAJE - FORNECIMENTO E INSTALAÇÃO. AF_03/2023	H	0,222000	R\$	22,40	18,19
MÃO DE OBRA	88247	SINAPI	AUXILIAR DE ELETRICISTA COM ENCARGOS COMPLEMENTARES	H	0,222000	R\$	30,96	4,97
MÃO DE OBRA	88264	SINAPI	ELETRICISTA COM ENCARGOS COMPLEMENTARES	UN	1,000000	R\$	3,23	6,87
INSUMO	1871	SINAPI	CAIXA OCTOGONAL DE FUNDO MOVEL, EM PVC, DE 3" X 3", PARA ELETRODUTO FLEXÍVEL CORRUGADO	UN	1,000000	R\$	3,23	3,23
(A) CUSTO MÃO DE OBRA	R\$	11,84	(B) CUSTO MATERIAL	R\$	3,23	(C) CUSTO EQUIPAMENTOS	R\$	-
(D) CUSTO SERVIÇOS	R\$	-	CUSTO SEM BDI (A+B+C+D)	R\$	15,07	BDI (20,70%)	R\$	3,12
TIPO	CÓDIGO	BANCO	DESCRIÇÃO	U. F.	QTDE.	VLR UNIT.	TOTAL COM BDI	VLR TOTAL
COMPOSIÇÃO	91387	SINAPI	CAMINHÃO BASCULANTE 10 M3, TRUCADO CABINE SIMPLES, PESO BRUTO TOTAL 23.000 KG, CARGA ÚTIL MÁXIMA 15.935 KG, DISTÂNCIA ENTRE EIXOS 4,80 M, POTÊNCIA 230 CV INCLUSIVE CAÇAMBA METÁLICA - DEPRECIACAO. AF_06/2014	H	1,000000	R\$	32,34	-84,82
MÃO DE OBRA	88281	SINAPI	MOTORISTA DE BASCULANTE COM ENCARGOS COMPLEMENTARES	H	1,000000	R\$	32,34	32,34
EQUIPAMENTO	91380	SINAPI	CAMINHÃO BASCULANTE 10 M3, TRUCADO CABINE SIMPLES, PESO BRUTO TOTAL 23.000 KG, CARGA ÚTIL MÁXIMA 15.935 KG, DISTÂNCIA ENTRE EIXOS 4,80 M, POTÊNCIA 230 CV INCLUSIVE CAÇAMBA METÁLICA - DEPRECIACAO. AF_06/2014	H	1,000000	R\$	24,41	24,41
EQUIPAMENTO	91381	SINAPI	CAMINHÃO BASCULANTE 10 M3, TRUCADO CABINE SIMPLES, PESO BRUTO TOTAL 23.000 KG, CARGA ÚTIL MÁXIMA 15.935 KG, DISTÂNCIA ENTRE EIXOS 4,80 M, POTÊNCIA 230 CV INCLUSIVE CAÇAMBA METÁLICA - JUROS. AF_06/2014	H	1,000000	R\$	9,63	9,63
EQUIPAMENTO	91382	SINAPI	CAMINHÃO BASCULANTE 10 M3, TRUCADO CABINE SIMPLES, PESO BRUTO TOTAL 23.000 KG, CARGA ÚTIL MÁXIMA 15.935 KG, DISTÂNCIA ENTRE EIXOS 4,80 M, POTÊNCIA 230 CV INCLUSIVE CAÇAMBA METÁLICA - IMPOSTOS E SEGUROS. AF_06/2014	H	1,000000	R\$	3,89	3,89
(A) CUSTO MÃO DE OBRA	R\$	32,34	(B) CUSTO MATERIAL	R\$	-	(C) CUSTO EQUIPAMENTOS	R\$	37,93



PECKO CONSTRUTORA LTDA

CNPJ: 19.846.470/0001-07 I. M.: 003.121/001-16
 Rua Alexandre Carneiro Figueredo, Nº 75, Sala 06, Centro
 Riachão do Jacuípe/BA - CEP 44.640-000
 Telefone: (75) 9 8123-1973 E-mail: ed@pecko.com.br

(D) CUSTO SERVIÇOS	R\$	BANCO	DESCRIÇÃO	U. F.	70,27	BDI (20,70%)	R\$	14,55
TIPO	CÓDIGO	SINAPI	DESCRIÇÃO	U. F.	CITDE	TOTAL COM BDI	VLR UNIT.	VLR TOTAL
COMPOSIÇÃO	91386	SINAPI	CAMINHÃO BASCULANTE 10 M3, TRUCADO CABINE SIMPLES, PESO BRUTO TOTAL 23.000 KG, CARGA ÚTIL MÁXIMA 15.935 KG, DISTÂNCIA	H	1,000000	R\$ 32,34	R\$ 32,34	R\$ 274,59
MÃO DE OBRA	88281	SINAPI	MOTORISTA DE BASCULANTE COM ENCARGOS COMPLEMENTARES	H	1,000000	R\$ 24,41	R\$ 24,41	R\$ 32,34
EQUIPAMENTO	91380	SINAPI	CAMINHÃO BASCULANTE 10 M3, TRUCADO CABINE SIMPLES, PESO BRUTO TOTAL 23.000 KG, CARGA ÚTIL MÁXIMA 15.935 KG, DISTÂNCIA ENTRE EIXOS 4,80 M, POTÊNCIA 230 CV INCLUSIVE CAÇAMBA METÁLICA - DEPRECIAÇÃO. AF_06/2014	H	1,000000	R\$ 9,63	R\$ 9,63	R\$ 24,41
EQUIPAMENTO	91381	SINAPI	CAMINHÃO BASCULANTE 10 M3, TRUCADO CABINE SIMPLES, PESO BRUTO TOTAL 23.000 KG, CARGA ÚTIL MÁXIMA 15.935 KG, DISTÂNCIA ENTRE EIXOS 4,80 M, POTÊNCIA 230 CV INCLUSIVE CAÇAMBA METÁLICA - JUROS. AF_06/2014	H	1,000000	R\$ 3,89	R\$ 3,89	R\$ 9,63
EQUIPAMENTO	91382	SINAPI	CAMINHÃO BASCULANTE 10 M3, TRUCADO CABINE SIMPLES, PESO BRUTO TOTAL 23.000 KG, CARGA ÚTIL MÁXIMA 15.935 KG, DISTÂNCIA ENTRE EIXOS 4,80 M, POTÊNCIA 230 CV INCLUSIVE CAÇAMBA METÁLICA - IMPOSTOS E SEGUROS. AF_06/2014	H	1,000000	R\$ 44,66	R\$ 44,66	R\$ 3,89
EQUIPAMENTO	91383	SINAPI	CAMINHÃO BASCULANTE 10 M3, TRUCADO CABINE SIMPLES, PESO BRUTO TOTAL 23.000 KG, CARGA ÚTIL MÁXIMA 15.935 KG, DISTÂNCIA ENTRE EIXOS 4,80 M, POTÊNCIA 230 CV INCLUSIVE CAÇAMBA METÁLICA - MANUTENÇÃO. AF_06/2014	H	1,000000	R\$ 112,57	R\$ 112,57	R\$ 44,66
INSUMO	91384	SINAPI	CAMINHÃO BASCULANTE 10 M3, TRUCADO CABINE SIMPLES, PESO BRUTO TOTAL 23.000 KG, CARGA ÚTIL MÁXIMA 15.935 KG, DISTÂNCIA ENTRE EIXOS 4,80 M, POTÊNCIA 230 CV INCLUSIVE CAÇAMBA METÁLICA - MATERIAIS NA OPERAÇÃO. AF_06/2014	H	1,000000	R\$ 112,57	R\$ 112,57	R\$ 112,57
(A) CUSTO MÃO DE OBRA	R\$	32,34	(B) CUSTO MATERIAL	R\$	227,50	(C) CUSTO EQUIPAMENTOS	R\$	32,59
(D) CUSTO SERVIÇOS	R\$	-	(B) CUSTO MATERIAL	R\$	227,50	(C) CUSTO EQUIPAMENTOS	R\$	47,09
TIPO	CÓDIGO	BANCO	DESCRIÇÃO	U. F.	CITDE	TOTAL COM BDI	VLR UNIT.	VLR TOTAL
COMPOSIÇÃO	91380	SINAPI	CAMINHÃO BASCULANTE 10 M3, TRUCADO CABINE SIMPLES, PESO BRUTO TOTAL 23.000 KG, CARGA ÚTIL MÁXIMA 15.935 KG, DISTÂNCIA	UN	0,000060	R\$ 41.307,96	R\$ 41.307,96	R\$ 29,46
EQUIPAMENTO	37734	SINAPI	CACAMBA METÁLICA BASCULANTE COM CAPACIDADE DE 10 M3 (INCLUI MONTAGEM, NAO INCLUI CAMINHÃO)	UN	0,000034	R\$ 641.124,65	R\$ 641.124,65	R\$ 2,49
EQUIPAMENTO	37758	SINAPI	CAMINHÃO TRUCADO, PESO BRUTO TOTAL 23000 KG, CARGA UTIL MAXIMA 15285 KG, DISTANCIA ENTRE EIXOS 4,80 M, POTENCIA 326 CV (INCLUI CABINE E CHASSI, NAO INCLUI CARROCERIA)	UN	0,000006	R\$ 41.307,96	R\$ 41.307,96	R\$ 21,92
(A) CUSTO MÃO DE OBRA	R\$	-	(B) CUSTO MATERIAL	R\$	24,41	(C) CUSTO EQUIPAMENTOS	R\$	24,41
(D) CUSTO SERVIÇOS	R\$	-	(B) CUSTO MATERIAL	R\$	24,41	(C) CUSTO EQUIPAMENTOS	R\$	5,05
TIPO	CÓDIGO	BANCO	DESCRIÇÃO	U. F.	CITDE	TOTAL COM BDI	VLR UNIT.	VLR TOTAL
COMPOSIÇÃO	91382	SINAPI	CAMINHÃO BASCULANTE 10 M3, TRUCADO CABINE SIMPLES, PESO BRUTO TOTAL 23.000 KG, CARGA ÚTIL MÁXIMA 15.935 KG, DISTÂNCIA	UN	0,000006	R\$ 41.307,96	R\$ 41.307,96	R\$ 4,70
EQUIPAMENTO	37734	SINAPI	CACAMBA METÁLICA BASCULANTE COM CAPACIDADE DE 10 M3 (INCLUI MONTAGEM, NAO INCLUI CAMINHÃO)	UN	0,000006	R\$ 641.124,65	R\$ 641.124,65	R\$ 0,24
EQUIPAMENTO	37758	SINAPI	CAMINHÃO TRUCADO, PESO BRUTO TOTAL 23000 KG, CARGA UTIL MAXIMA 15285 KG, DISTANCIA ENTRE EIXOS 4,80 M, POTENCIA 326 CV (INCLUI CABINE E CHASSI, NAO INCLUI CARROCERIA)	UN	0,000006	R\$ 41.307,96	R\$ 41.307,96	R\$ 3,65
(A) CUSTO MÃO DE OBRA	R\$	-	(B) CUSTO MATERIAL	R\$	3,89	(C) CUSTO EQUIPAMENTOS	R\$	3,89
(D) CUSTO SERVIÇOS	R\$	-	(B) CUSTO MATERIAL	R\$	3,89	(C) CUSTO EQUIPAMENTOS	R\$	0,81
TIPO	CÓDIGO	BANCO	DESCRIÇÃO	U. F.	CITDE	TOTAL COM BDI	VLR UNIT.	VLR TOTAL



ECKO CONSTRUTORA LTDA

CNPJ: 19.846.470/0001-07 I. M.: 003.121/001 16
 Rua Alexandre Carneiro Figueredo, Nº 75, Sala 06, Centro
 Riachão do Jacuípe/BA - CEP 44.640-000
 Telefone: (75) 9 8123-1973 E-mail: registro@ecko.com.br

COMPOSIÇÃO	91381	SINAPI	DESCRIÇÃO	U. F.	QTDE	TOTAL COM BDI	R\$
EQUIPAMENTO	37734	SINAPI	CAMINHÃO BASCULANTE 10 M3, TRUCADO CABINE SIMPLES, PESO BRUTO TOTAL 23.000 KG, CARGA ÚTIL MÁXIMA 15.935 KG, DISTÂNCIA CACAMBA METÁLICA BASCULANTE COM CAPACIDADE DE 10 M3 (INCLUI MONTAGEM, NAO INCLUI CAMINHAO)	UN	0,000015	R\$ 41.307,36	R\$ 11,62
EQUIPAMENTO	37758	SINAPI	CAMINHÃO TRUCADO, PESO BRUTO TOTAL 23000 KG, CARGA UTIL MAXIMA 15285 KG, DISTANCIA ENTRE EIXOS 4,80 M, POTENCIA 326 CV (INCLUI CABINE E CHASSI, NAO INCLUI CARROCERIA)	UN	0,000014	R\$ 641.124,65	R\$ 9,03
(A) CUSTO MÃO DE OBRA	R\$	-	(B) CUSTO MATERIAL	R\$	(C) CUSTO EQUIPAMENTOS	R\$	9,63
(D) CUSTO SERVIÇOS	R\$	-	CUSTO SEM BDI (A + B + C + D)	R\$	BDI (20,70%)	R\$	1,99
TIPO	CÓDIGO	BANCO	DESCRIÇÃO	U. F.	QTDE	VLR UNIT.	VLR TOTAL
COMPOSIÇÃO	91383	SINAPI	CAMINHÃO BASCULANTE 10 M3, TRUCADO CABINE SIMPLES, PESO BRUTO TOTAL 23.000 KG, CARGA ÚTIL MÁXIMA 15.935 KG, DISTÂNCIA CACAMBA METÁLICA BASCULANTE COM CAPACIDADE DE 10 M3 (INCLUI MONTAGEM, NAO INCLUI CAMINHAO)	UN	0,000085	R\$ 41.307,36	R\$ 53,90
EQUIPAMENTO	37734	SINAPI	CAMINHÃO TRUCADO, PESO BRUTO TOTAL 23000 KG, CARGA UTIL MAXIMA 15285 KG, DISTANCIA ENTRE EIXOS 4,80 M, POTENCIA 326 CV (INCLUI CABINE E CHASSI, NAO INCLUI CARROCERIA)	UN	0,000064	R\$ 641.124,65	R\$ 3,50
(A) CUSTO MÃO DE OBRA	R\$	-	(B) CUSTO MATERIAL	R\$	(C) CUSTO EQUIPAMENTOS	R\$	44,66
(D) CUSTO SERVIÇOS	R\$	-	CUSTO SEM BDI (A + B + C + D)	R\$	BDI (20,70%)	R\$	9,24
TIPO	CÓDIGO	BANCO	DESCRIÇÃO	U. F.	QTDE	VLR UNIT.	VLR TOTAL
COMPOSIÇÃO	91384	SINAPI	CAMINHÃO BASCULANTE 10 M3, TRUCADO CABINE SIMPLES, PESO BRUTO TOTAL 23.000 KG, CARGA ÚTIL MÁXIMA 15.935 KG, DISTÂNCIA OLEO DIESEL COMBUSTIVEL COMUM	L	23,700000	R\$ 4,75	R\$ 135,87
INSUMO	4221	SINAPI	CAMINHÃO BASCULANTE 10 M3, TRUCADO CABINE SIMPLES, PESO BRUTO TOTAL 23.000 KG, CARGA ÚTIL MÁXIMA 15.935 KG, DISTÂNCIA OLEO DIESEL COMBUSTIVEL COMUM	L	112,57	R\$ (C) CUSTO EQUIPAMENTOS	R\$ 112,57
(A) CUSTO MÃO DE OBRA	R\$	-	(B) CUSTO MATERIAL	R\$	112,57	R\$ (C) CUSTO EQUIPAMENTOS	R\$ 23,30
(D) CUSTO SERVIÇOS	R\$	-	CUSTO SEM BDI (A + B + C + D)	R\$	BDI (20,70%)	R\$	23,30
TIPO	CÓDIGO	BANCO	DESCRIÇÃO	U. F.	QTDE	VLR UNIT.	VLR TOTAL
COMPOSIÇÃO	91646	SINAPI	CAMINHÃO DE TRANSPORTE DE MATERIAL ASFÁLTICO 30.000 L, COM CAVALO MECÂNICO DE CAPACIDADE MÁXIMA DE TRACÇÃO MOTORISTA DE CAMINHÃO E CARRETA COM ENCARGOS COMPLEMENTARES	H	1,000000	R\$ 37,32	R\$ 37,32
MÃO DE OBRA	88283	SINAPI	CAMINHÃO DE TRANSPORTE DE MATERIAL ASFÁLTICO 30.000 L, COM CAVALO MECÂNICO DE CAPACIDADE MÁXIMA DE TRACÇÃO COMBINADO DE 66.000 KG, POTÊNCIA 360 CV, INCLUSIVE TANQUE DE ASFALTO COM SERPENTINA - DEPRECIACÃO. AF_08/2015	H	1,000000	R\$ 36,50	R\$ 36,50
EQUIPAMENTO	91640	SINAPI	CAMINHÃO DE TRANSPORTE DE MATERIAL ASFÁLTICO 30.000 L, COM CAVALO MECÂNICO DE CAPACIDADE MÁXIMA DE TRACÇÃO COMBINADO DE 66.000 KG, POTÊNCIA 360 CV, INCLUSIVE TANQUE DE ASFALTO COM SERPENTINA - JUROS. AF_08/2015	H	1,000000	R\$ 14,75	R\$ 14,75
EQUIPAMENTO	91641	SINAPI	CAMINHÃO DE TRANSPORTE DE MATERIAL ASFÁLTICO 30.000 L, COM CAVALO MECÂNICO DE CAPACIDADE MÁXIMA DE TRACÇÃO COMBINADO DE 66.000 KG, POTÊNCIA 360 CV, INCLUSIVE TANQUE DE ASFALTO COM SERPENTINA - IMPOSTOS E SEGUROS. AF_08/2015	H	1,000000	R\$ 5,96	R\$ 5,96
(A) CUSTO MÃO DE OBRA	R\$	37,32	(B) CUSTO MATERIAL	R\$	(C) CUSTO EQUIPAMENTOS	R\$	57,21
(D) CUSTO SERVIÇOS	R\$	-	CUSTO SEM BDI (A + B + C + D)	R\$	BDI (20,70%)	R\$	19,57
TIPO	CÓDIGO	BANCO	DESCRIÇÃO	U. F.	QTDE	VLR UNIT.	VLR TOTAL
COMPOSIÇÃO	91689	SINAPI	CAMINHÃO DE TRANSPORTE DE MATERIAL ASFÁLTICO 30.000 L, COM CAVALO MECÂNICO DE CAPACIDADE MÁXIMA DE TRACÇÃO MOTORISTA DE CAMINHÃO E CARRETA COM ENCARGOS COMPLEMENTARES	H	1,000000	R\$ 37,32	R\$ 482,33
MÃO DE OBRA	88283	SINAPI	CAMINHÃO DE TRANSPORTE DE MATERIAL ASFÁLTICO 30.000 L, COM CAVALO MECÂNICO DE CAPACIDADE MÁXIMA DE TRACÇÃO COMBINADO DE 66.000 KG, POTÊNCIA 360 CV, INCLUSIVE TANQUE DE ASFALTO COM SERPENTINA - IMPOSTOS E SEGUROS. AF_08/2015	H	1,000000	R\$ 37,32	R\$ 37,32



ECKO CONSTRUTORA LTDA

CNPJ: 19.846.470/0001 07 I. M.: 003.121/001-16
Rua Alexandre Carneiro Figueredo, Nº 75, Sala 06, Centro
Riachão do Jacuípe/BA - CEP 44.640-000
Telefone: (75) 9 8123-1973 E-mail: registro.construtor@ecko.com.br

TIPO	CÓDIGO	BANCO	DESCRIÇÃO	U. F.	QTDE	VLR UNIT.	VLR TOTAL
COMPOSIÇÃO	91529	SINAPI	COMPACTADOR DE SOLOS DE PERCUSSÃO (SOQUETE) COM MOTOR A GASOLINA 4 TEMPOS, POTÊNCIA 4 CV - DEPRECIÇÃO. AF_08/2015		0,000053	R\$ 11.408,96	R\$ 0,72
EQUIPAMENTO	13458	SINAPI	COMPACTADOR DE SOLOS DE PERCUSSÃO (SOQUETE) COM MOTOR A GASOLINA 4 TEMPOS DE 4 HP (4 CV)	UN			R\$ 0,60
(A) CUSTO MÃO DE OBRA	R\$		(B) CUSTO MATERIAL	R\$			R\$ 0,60
(D) CUSTO SERVIÇOS	R\$		CUSTO SEM BDI (A + B + C + D)	R\$	0,60		R\$ 0,12
TIPO	CÓDIGO	BANCO	DESCRIÇÃO	U. F.	QTDE	VLR UNIT.	VLR TOTAL
COMPOSIÇÃO	91530	SINAPI	COMPACTADOR DE SOLOS DE PERCUSSÃO (SOQUETE) COM MOTOR A GASOLINA 4 TEMPOS, POTÊNCIA 4 CV - JUROS. AF_08/2015				R\$ 0,19
EQUIPAMENTO	13458	SINAPI	COMPACTADOR DE SOLOS DE PERCUSSÃO (SOQUETE) COM MOTOR A GASOLINA 4 TEMPOS DE 4 HP (4 CV)	UN	0,000014	R\$ 11.408,96	R\$ 0,16
(A) CUSTO MÃO DE OBRA	R\$		(B) CUSTO MATERIAL	R\$			R\$ 0,16
(D) CUSTO SERVIÇOS	R\$		CUSTO SEM BDI (A + B + C + D)	R\$	0,16		R\$ 0,03
TIPO	CÓDIGO	BANCO	DESCRIÇÃO	U. F.	QTDE	VLR UNIT.	VLR TOTAL
COMPOSIÇÃO	91531	SINAPI	COMPACTADOR DE SOLOS DE PERCUSSÃO (SOQUETE) COM MOTOR A GASOLINA 4 TEMPOS, POTÊNCIA 4 CV - MANUTENÇÃO. AF_08/2015				R\$ 0,92
EQUIPAMENTO	13458	SINAPI	COMPACTADOR DE SOLOS DE PERCUSSÃO (SOQUETE) COM MOTOR A GASOLINA 4 TEMPOS DE 4 HP (4 CV)	UN	0,000067	R\$ 11.408,96	R\$ 0,76
(A) CUSTO MÃO DE OBRA	R\$		(B) CUSTO MATERIAL	R\$			R\$ 0,76
(D) CUSTO SERVIÇOS	R\$		CUSTO SEM BDI (A + B + C + D)	R\$	0,76		R\$ 0,16
TIPO	CÓDIGO	BANCO	DESCRIÇÃO	U. F.	QTDE	VLR UNIT.	VLR TOTAL
COMPOSIÇÃO	91532	SINAPI	COMPACTADOR DE SOLOS DE PERCUSSÃO (SOQUETE) COM MOTOR A GASOLINA 4 TEMPOS, POTÊNCIA 4 CV - MATERIAIS NA OPERAÇÃO. AF_08/2015				R\$ 6,46
INSUMO	4222	SINAPI	GASOLINA COMUM	L	1,030000	R\$ 5,20	R\$ 5,35
(A) CUSTO MÃO DE OBRA	R\$		(B) CUSTO MATERIAL	R\$	5,35		R\$ -
(D) CUSTO SERVIÇOS	R\$		CUSTO SEM BDI (A + B + C + D)	R\$	5,35		R\$ 1,11
TIPO	CÓDIGO	BANCO	DESCRIÇÃO	U. F.	QTDE	VLR UNIT.	VLR TOTAL
COMPOSIÇÃO	102486	SINAPI	CONCRETO FCK = 15MPa, TRAÇO 1:1,5:3,4 (EM MASSA SECA DE CIMENTO/ AREIA MÉDIA/ SEIXO ROLADO)				R\$ 727,68
MÃO DE OBRA	88316	SINAPI	SERVENTE COM ENCARGOS COMPLEMENTARES	H	6,238300	R\$ 21,47	R\$ 133,93
INSUMO	370	SINAPI	AREIA MÉDIA - POSTO JAZIDA/FORNECEDOR (RETIRADO NA JAZIDA, SEM TRANSPORTE)	M³	0,834800	R\$ 94,67	R\$ 79,03
INSUMO	1379	SINAPI	CIMENTO PORTLAND COMPOSTO CP II-32	KG	283,309200	R\$ 0,69	R\$ 195,48
INSUMO	4734	SINAPI	SEIXO ROLADO PARA APLICAÇÃO EM CONCRETO (POSTO PEDREIRA/FORNECEDOR, SEM FRETE)	M³	0,394600	R\$ 313,09	R\$ 186,16
(A) CUSTO MÃO DE OBRA	R\$		(B) CUSTO MATERIAL	R\$	460,67		R\$ -
(D) CUSTO SERVIÇOS	R\$		CUSTO SEM BDI (A + B + C + D)	R\$	594,60		R\$ 123,08
TIPO	CÓDIGO	BANCO	DESCRIÇÃO	U. F.	QTDE	VLR UNIT.	VLR TOTAL
COMPOSIÇÃO	94974	SINAPI	CONCRETO MAGRO PARA LASTRO, TRAÇO 1:1,5:5,5 (EM MASSA SECA DE CIMENTO/ AREIA MÉDIA/ BRITA 1)				R\$ 511,39
MÃO DE OBRA	88316	SINAPI	SERVENTE COM ENCARGOS COMPLEMENTARES	H	6,285800	R\$ 21,47	R\$ 134,95
INSUMO	370	SINAPI	AREIA MÉDIA - POSTO JAZIDA/FORNECEDOR (RETIRADO NA JAZIDA, SEM TRANSPORTE)	M³	0,853800	R\$ 94,67	R\$ 80,82
INSUMO	1379	SINAPI	CIMENTO PORTLAND COMPOSTO CP II-32	KG	218,930000	R\$ 0,69	R\$ 151,06
INSUMO	4721	SINAPI	PEDRA BRITADA N. 1 (9,5 A 19 MM) POSTO PEDREIRA/FORNECEDOR, SEM FRETE	M³	0,597100	R\$ 95,24	R\$ 56,86
(A) CUSTO MÃO DE OBRA	R\$		(B) CUSTO MATERIAL	R\$	288,74		R\$ -
(D) CUSTO SERVIÇOS	R\$		CUSTO SEM BDI (A + B + C + D)	R\$	423,69		R\$ 87,70



ECKO CONSTRUTORA LTDA

CNPJ: 19.846.470/0001-07 I. M.: 003.121/001-16
 Rua Alexandre Carneiro Figueredo, Nº 75, Sala 06, Centro
 Riachão do Jacuipê/BA - CEP 44.640-000
 Telefone: (75) 9 8123-1973 E-mail: edckoconstrutora@brnet.com

TIPO	CÓDIGO	BANCO	DESCRIÇÃO	U.F.	QTDE	VLR UNIT.	VLR TOTAL
COMPOSIÇÃO	94968	SINAPI	CONCRETO MAGRO PARA LASTRO, TRAÇO 1,4,5,4,5 (EM MASSA SECA DE CIMENTO/ÁREA MÉDIA/BRITA 1) - PREPARO MECÂNICO COM	H	2,105800	R\$ 21,47	R\$ 45,05
MÃO DE OBRA	88316	SINAPI	SERVENTE COM ENCARGOS COMPLEMENTARES	H	1,331500	R\$ 33,36	R\$ 41,75
MÃO DE OBRA	88377	SINAPI	OPERADOR DE BETONEIRA ESTACIONÁRIA/MISTURADOR COM ENCARGOS COMPLEMENTARES	CHP	0,685300	R\$ 5,12	R\$ 3,50
EQUIPAMENTO	89225	SINAPI	BETONEIRA CAPACIDADE NOMINAL DE 600 L, CAPACIDADE DE MISTURA 360 L, MOTOR ELÉTRICO TRIFÁSICO POTÊNCIA DE 4 CV, SEM CARREGADOR - CHP DIURNO. AF. 05/2023	CHI	0,646200	R\$ 1,38	R\$ 0,89
EQUIPAMENTO	89226	SINAPI	BETONEIRA CAPACIDADE NOMINAL DE 600 L, CAPACIDADE DE MISTURA 360 L, MOTOR ELÉTRICO TRIFÁSICO POTÊNCIA DE 4 CV, SEM CARREGADOR - CHI DIURNO. AF. 05/2023	M³	0,832500	R\$ 94,67	R\$ 78,81
INSUMO	370	SINAPI	ÁREA MÉDIA - POSTO JAZIDA/FORNECEDOR (RETIRADO NA JAZIDA, SEM TRANSPORTE)	KG	213,453100	R\$ 0,69	R\$ 147,28
INSUMO	1379	SINAPI	CIMENTO PORTLAND COMPOSTO CP II-32	M³	0,582100	R\$ 95,24	R\$ 55,43
INSUMO	4721	SINAPI	PEDRA BRITADA N. 1 (9,5 A 19 MM) POSTO PEDREIRA/FORNECEDOR, SEM FRETE	R\$	281,52	R\$	R\$ 4,39
(A) CUSTO MÃO DE OBRA	R\$	86,96	(B) CUSTO MATERIAL	R\$	372,87	R\$	R\$ 4,39
(D) CUSTO SERVIÇOS	R\$	-	CUSTO SEM BDI (A + B + C + D)	R\$	-	R\$	R\$ 77,18
(D) CUSTO SERVIÇOS	R\$	-	CUSTO SEM BDI (A + B + C + D)	R\$	-	R\$	R\$ 77,18

TIPO	CÓDIGO	BANCO	DESCRIÇÃO	U.F.	QTDE	VLR UNIT.	VLR TOTAL
COMPOSIÇÃO	95805	SINAPI	CONDULETE DE PVC, TIPO B, PARA ELETRODUTO DE PVC SOLDÁVEL DN 25 MM (3/4"), APARENTE - FORNECIMENTO E INSTALAÇÃO.	H	0,239700	R\$ 22,40	R\$ 5,36
MÃO DE OBRA	88247	SINAPI	AUXILIAR DE ELETRICISTA COM ENCARGOS COMPLEMENTARES	H	0,239700	R\$ 30,96	R\$ 7,42
MÃO DE OBRA	88264	SINAPI	ELETRICISTA COM ENCARGOS COMPLEMENTARES	UN	2,000000	R\$ 0,17	R\$ 0,34
INSUMO	11950	SINAPI	BUCHA DE NYLON SEM ABA 56, COM PARAFUSO DE 4,20 X 40 MM EM AÇO ZINCADO COM ROSCA SOBERBA, CABECA CHATA E FENDA PHILLIPS	UN	1,000000	R\$ 7,59	R\$ 7,59
INSUMO	12010	SINAPI	CONDULETE EM PVC, TIPO "B", SEM TAMPA, DE 1/2" OU 3/4"	R\$	7,93	R\$	R\$ -
(A) CUSTO MÃO DE OBRA	R\$	12,78	(B) CUSTO MATERIAL	R\$	20,71	R\$	R\$ 4,29
(D) CUSTO SERVIÇOS	R\$	-	CUSTO SEM BDI (A + B + C + D)	R\$	-	R\$	R\$ 4,29
(D) CUSTO SERVIÇOS	R\$	-	CUSTO SEM BDI (A + B + C + D)	R\$	-	R\$	R\$ 4,29

TIPO	CÓDIGO	BANCO	DESCRIÇÃO	U.F.	QTDE	VLR UNIT.	VLR TOTAL
COMPOSIÇÃO	95811	SINAPI	CONDULETE DE PVC, TIPO LB, PARA ELETRODUTO DE PVC SOLDÁVEL DN 25 MM (3/4"), APARENTE - FORNECIMENTO E INSTALAÇÃO.	H	0,157000	R\$ 22,40	R\$ 3,51
MÃO DE OBRA	88247	SINAPI	AUXILIAR DE ELETRICISTA COM ENCARGOS COMPLEMENTARES	H	0,157000	R\$ 30,96	R\$ 4,86
MÃO DE OBRA	88264	SINAPI	ELETRICISTA COM ENCARGOS COMPLEMENTARES	UN	1,000000	R\$ 8,36	R\$ 8,36
INSUMO	12016	SINAPI	CONDULETE EM PVC, TIPO "LB", SEM TAMPA, DE 1/2" OU 3/4"	R\$	8,36	R\$	R\$ -
(A) CUSTO MÃO DE OBRA	R\$	8,37	(B) CUSTO MATERIAL	R\$	16,73	R\$	R\$ -
(D) CUSTO SERVIÇOS	R\$	-	CUSTO SEM BDI (A + B + C + D)	R\$	-	R\$	R\$ 3,46
(D) CUSTO SERVIÇOS	R\$	-	CUSTO SEM BDI (A + B + C + D)	R\$	-	R\$	R\$ 3,46

TIPO	CÓDIGO	BANCO	DESCRIÇÃO	U.F.	QTDE	VLR UNIT.	VLR TOTAL
COMPOSIÇÃO	95309	SINAPI	CURSO DE CAPACITAÇÃO PARA AJUDANTE DE CARPITEIRO (ENCARGOS COMPLEMENTARES) - HORISTA	H	0,015490	R\$ 13,55	R\$ 0,24
MÃO DE OBRA	6117	SINAPI	CARPITEIRO AUXILIAR (HORISTA)	R\$	-	R\$	R\$ 0,20
(A) CUSTO MÃO DE OBRA	R\$	0,20	(B) CUSTO MATERIAL	R\$	-	R\$	R\$ -
(D) CUSTO SERVIÇOS	R\$	-	CUSTO SEM BDI (A + B + C + D)	R\$	0,20	R\$	R\$ 0,04
(D) CUSTO SERVIÇOS	R\$	-	CUSTO SEM BDI (A + B + C + D)	R\$	-	R\$	R\$ 0,04

TIPO	CÓDIGO	BANCO	DESCRIÇÃO	U.F.	QTDE	VLR UNIT.	VLR TOTAL
COMPOSIÇÃO	95316	SINAPI	CURSO DE CAPACITAÇÃO PARA AUXILIAR DE ELETRICISTA (ENCARGOS COMPLEMENTARES) - HORISTA	H	0,039160	R\$ 13,55	R\$ 0,64
MÃO DE OBRA	247	SINAPI	AJUDANTE DE ELETRICISTA (HORISTA)	R\$	-	R\$	R\$ 0,53
(A) CUSTO MÃO DE OBRA	R\$	0,53	(B) CUSTO MATERIAL	R\$	-	R\$	R\$ -
(D) CUSTO SERVIÇOS	R\$	-	CUSTO SEM BDI (A + B + C + D)	R\$	0,53	R\$	R\$ 0,11
(D) CUSTO SERVIÇOS	R\$	-	CUSTO SEM BDI (A + B + C + D)	R\$	-	R\$	R\$ 0,11



ECKO CONSTRUTORA LTDA

CNPJ: 19.846.470/0001-07 I. M.: 003.121/001 16
 Rua Alexandre Carneiro Figueredo, Nº 75, Sala 06, Centro
 Riachão do Jacuipê/BA - CEP 44.640-000
 Telefone: (75) 9 8123-1973 E-mail: registro@ecko.com

TIPO	CÓDIGO	BANCO	DESCRIÇÃO	U. F.	QTDE	VLR UNIT.	VLR TOTAL
COMPOSIÇÃO	95317	SINAPI	CURSO DE CAPACITAÇÃO PARA AUXILIAR DE ENCANADOR OU BOMBEIRO HIDRÁULICO (ENCARGOS COMPLEMENTARES) - HORISTA				
MÃO DE OBRA	246	SINAPI	AUXILIAR DE ENCANADOR OU BOMBEIRO HIDRÁULICO (HORISTA)	H	0,018870	R\$ 13,55	R\$ 0,30
(A) CUSTO MÃO DE OBRA	R\$	0,25	(B) CUSTO MATERIAL				R\$ 0,25
(D) CUSTO SERVIÇOS	R\$		CUSTO SEM BDI (A + B + C + D)				R\$ 0,05
COMPOSIÇÃO	95322	SINAPI	CURSO DE CAPACITAÇÃO PARA AUXILIAR DE TOPOGRAFO (ENCARGOS COMPLEMENTARES) - HORISTA				
MÃO DE OBRA	244	SINAPI	AUXILIAR DE TOPOGRAFO (HORISTA)	H	0,008720	R\$ 15,38	R\$ 0,13
(A) CUSTO MÃO DE OBRA	R\$	0,13	(B) CUSTO MATERIAL				R\$ -
(D) CUSTO SERVIÇOS	R\$		CUSTO SEM BDI (A + B + C + D)				R\$ 0,03
COMPOSIÇÃO	95330	SINAPI	CURSO DE CAPACITAÇÃO PARA CARPINTEIRO DE FÓRMAS (ENCARGOS COMPLEMENTARES) - HORISTA				
MÃO DE OBRA	1213	SINAPI	CARPINTEIRO DE FÓRMAS (HORISTA)	H	0,012110	R\$ 21,79	R\$ 0,26
(A) CUSTO MÃO DE OBRA	R\$	0,26	(B) CUSTO MATERIAL				R\$ -
(D) CUSTO SERVIÇOS	R\$		CUSTO SEM BDI (A + B + C + D)				R\$ 0,05
COMPOSIÇÃO	95332	SINAPI	CURSO DE CAPACITAÇÃO PARA ELETRICISTA (ENCARGOS COMPLEMENTARES) - HORISTA				
MÃO DE OBRA	2436	SINAPI	ELETRICISTA (HORISTA)	H	0,039160	R\$ 21,79	R\$ 0,85
(A) CUSTO MÃO DE OBRA	R\$	0,85	(B) CUSTO MATERIAL				R\$ -
(D) CUSTO SERVIÇOS	R\$		CUSTO SEM BDI (A + B + C + D)				R\$ 0,18
COMPOSIÇÃO	95335	SINAPI	CURSO DE CAPACITAÇÃO PARA ENCANADOR OU BOMBEIRO HIDRÁULICO (ENCARGOS COMPLEMENTARES) - HORISTA				
MÃO DE OBRA	2696	SINAPI	ENCANADOR OU BOMBEIRO HIDRÁULICO (HORISTA)	H	0,018870	R\$ 21,79	R\$ 0,41
(A) CUSTO MÃO DE OBRA	R\$	0,41	(B) CUSTO MATERIAL				R\$ -
(D) CUSTO SERVIÇOS	R\$		CUSTO SEM BDI (A + B + C + D)				R\$ 0,08
COMPOSIÇÃO	95401	SINAPI	CURSO DE CAPACITAÇÃO PARA ENCARREGADO GERAL (ENCARGOS COMPLEMENTARES) - HORISTA				
MÃO DE OBRA	4083	SINAPI	ENCARREGADO GERAL DE OBRAS (HORISTA)	H	0,022250	R\$ 33,56	R\$ 0,74
(A) CUSTO MÃO DE OBRA	R\$	0,74	(B) CUSTO MATERIAL				R\$ -
(D) CUSTO SERVIÇOS	R\$		CUSTO SEM BDI (A + B + C + D)				R\$ 0,15
COMPOSIÇÃO	95402	SINAPI	CURSO DE CAPACITAÇÃO PARA ENGENHEIRO CIVIL DE OBRA JÚNIOR (ENCARGOS COMPLEMENTARES) - HORISTA				
MÃO DE OBRA	2706	SINAPI	ENGENHEIRO CIVIL DE OBRA JUNIOR	H	0,015490	R\$ 109,72	R\$ 1,69
(A) CUSTO MÃO DE OBRA	R\$	1,69	(B) CUSTO MATERIAL				R\$ -
(D) CUSTO SERVIÇOS	R\$		CUSTO SEM BDI (A + B + C + D)				R\$ 0,35
COMPOSIÇÃO	95346	SINAPI	CURSO DE CAPACITAÇÃO PARA MOTORISTA DE BASCULANTE (ENCARGOS COMPLEMENTARES) - HORISTA				
MÃO DE OBRA	20020	SINAPI	MOTORISTA DE CAMINHÃO-BASCULANTE (HORISTA)	H	0,005340	R\$ 25,06	R\$ 0,13

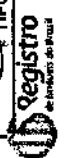


ECKO CONSTRUTORA LTDA

CNPJ: 19.846.470/0001-07 I. M.: 003.121/001-16
Rua Alexandre Carneiro Figueredo, Nº 75, Sala 06, Centro
Riacho do Jacuipê/BA - CEP 44.640-000
Telefone: (75) 9 8123-1973 E-mail: geral@construtoraECKO.com

(A) CUSTO MÃO DE OBRA	R\$	0,13				R\$	-	(C) CUSTO EQUIPAMENTOS	R\$	-
(D) CUSTO SERVIÇOS	R\$					R\$	0,13	(C) BDI (20,70%)	R\$	0,03
CUSTO SEM BDI (A+B+C+D)										
TIPO	CÓDIGO	BANCO	U. F.	Q.TDE	VLR UNIT.			VLR TOTAL		
COMPOSIÇÃO	95347	SINAPI			TOTAL COM BDI			R\$	0,14	
MÃO DE OBRA	4093	SINAPI	H	0,005340	R\$	24,13		R\$	0,12	
(A) CUSTO MÃO DE OBRA	R\$	0,12			(C) CUSTO EQUIPAMENTOS			R\$		
(D) CUSTO SERVIÇOS	R\$	-			CUSTO SEM BDI (A+B+C+D)			R\$	0,02	
CUSTO SEM BDI (A+B+C+D)										
TIPO	CÓDIGO	BANCO	U. F.	Q.TDE	VLR UNIT.			VLR TOTAL		
COMPOSIÇÃO	95348	SINAPI			TOTAL COM BDI			R\$	0,19	
MÃO DE OBRA	4094	SINAPI	H	0,005340	R\$	30,01		R\$	0,16	
(A) CUSTO MÃO DE OBRA	R\$	0,16			(C) CUSTO EQUIPAMENTOS			R\$		
(D) CUSTO SERVIÇOS	R\$	-			CUSTO SEM BDI (A+B+C+D)			R\$	0,03	
CUSTO SEM BDI (A+B+C+D)										
TIPO	CÓDIGO	BANCO	U. F.	Q.TDE	VLR UNIT.			VLR TOTAL		
COMPOSIÇÃO	95389	SINAPI			TOTAL COM BDI			R\$	0,24	
MÃO DE OBRA	37666	SINAPI	H	0,008720	R\$	24,01		R\$	0,20	
(A) CUSTO MÃO DE OBRA	R\$	0,20			(C) CUSTO EQUIPAMENTOS			R\$		
(D) CUSTO SERVIÇOS	R\$	-			CUSTO SEM BDI (A+B+C+D)			R\$	0,04	
CUSTO SEM BDI (A+B+C+D)										
TIPO	CÓDIGO	BANCO	U. F.	Q.TDE	VLR UNIT.			VLR TOTAL		
COMPOSIÇÃO	95356	SINAPI			TOTAL COM BDI			R\$	0,31	
MÃO DE OBRA	44501	SINAPI	H	0,008720	R\$	30,63		R\$	0,26	
(A) CUSTO MÃO DE OBRA	R\$	0,26			(C) CUSTO EQUIPAMENTOS			R\$		
(D) CUSTO SERVIÇOS	R\$	-			CUSTO SEM BDI (A+B+C+D)			R\$	0,05	
CUSTO SEM BDI (A+B+C+D)										
TIPO	CÓDIGO	BANCO	U. F.	Q.TDE	VLR UNIT.			VLR TOTAL		
COMPOSIÇÃO	95358	SINAPI			TOTAL COM BDI			R\$	0,56	
MÃO DE OBRA	4253	SINAPI	H	0,017180	R\$	27,30		R\$	0,46	
(A) CUSTO MÃO DE OBRA	R\$	0,46			(C) CUSTO EQUIPAMENTOS			R\$		
(D) CUSTO SERVIÇOS	R\$	-			CUSTO SEM BDI (A+B+C+D)			R\$	0,10	
CUSTO SEM BDI (A+B+C+D)										
TIPO	CÓDIGO	BANCO	U. F.	Q.TDE	VLR UNIT.			VLR TOTAL		
COMPOSIÇÃO	95363	SINAPI			TOTAL COM BDI			R\$	0,40	
MÃO DE OBRA	4239	SINAPI	H	0,008720	R\$	38,21		R\$	0,33	
(A) CUSTO MÃO DE OBRA	R\$	0,33			(C) CUSTO EQUIPAMENTOS			R\$		
(D) CUSTO SERVIÇOS	R\$	-			CUSTO SEM BDI (A+B+C+D)			R\$	0,07	
CUSTO SEM BDI (A+B+C+D)										
TIPO	CÓDIGO	BANCO	U. F.	Q.TDE	VLR UNIT.			VLR TOTAL		
COMPOSIÇÃO	95360	SINAPI			TOTAL COM BDI			R\$	0,45	
MÃO DE OBRA	4230	SINAPI	H	0,012110	R\$	30,80		R\$	0,37	
(A) CUSTO MÃO DE OBRA	R\$	0,37			(C) CUSTO EQUIPAMENTOS			R\$		
(D) CUSTO SERVIÇOS	R\$	-			CUSTO SEM BDI (A+B+C+D)			R\$	0,08	
CUSTO SEM BDI (A+B+C+D)										
TIPO	CÓDIGO	BANCO	U. F.	Q.TDE	VLR UNIT.			VLR TOTAL		
COMPOSIÇÃO	95360	SINAPI			TOTAL COM BDI			R\$	0,45	
MÃO DE OBRA	4230	SINAPI	H	0,012110	R\$	30,80		R\$	0,37	
(A) CUSTO MÃO DE OBRA	R\$	0,37			(C) CUSTO EQUIPAMENTOS			R\$		
(D) CUSTO SERVIÇOS	R\$	-			CUSTO SEM BDI (A+B+C+D)			R\$	0,08	
CUSTO SEM BDI (A+B+C+D)										

[Handwritten Signature]





ECKO CONSTRUTORA LTDA

CNPJ: 19.846.470/0001 07 I.M.: 003 121/001-16
 Rua Alexandre Carneiro Figueredo, Nº 75, Sala 06, Centro
 Riachão do Jacuípe/BA - CEP 44.640-000
 Telefone: (75) 9 8123-1973 E-mail: ckco@registroimoveis.org.br

TIPO	CÓDIGO	BANCO	DESCRIÇÃO	U.F.	QTDE	VLR UNIT.	TOTAL COM BDI	VLR TOTAL
(D) CUSTO SERVIÇOS	R\$		CUSTO SEM BDI (A + B + C + D)	R\$	0,29			0,06
COMPOSIÇÃO	95386	SINAPI	CURSO DE CAPACITAÇÃO PARA TRATORISTA (ENCARGOS COMPLEMENTARES) - HORISTA					0,51
MÃO DE OBRA	4237	SINAPI	OPERADOR DE TRATOR - EXCLUSIVE AGROPECUÁRIA	H	0,012110	R\$	35,34	0,42
(A) CUSTO MÃO DE OBRA	R\$	0,42	(B) CUSTO MATERIAL	R\$				
(D) CUSTO SERVIÇOS	R\$		CUSTO SEM BDI (A + B + C + D)	R\$	0,42			0,09
(D) CUSTO SERVIÇOS	R\$		CUSTO SEM BDI (A + B + C + D)	R\$	16,58			3,43
COMPOSIÇÃO	91191	SINAPI	CURVA 90 GRAUS PARA ELETRODUTO, PVC, ROSCÁVEL, DN 20 MM (1/2"), PARA CIRCUITOS TERMINAIS, INSTALADA EM PAREDE -					20,01
MÃO DE OBRA	88247	SINAPI	AUXILIAR DE ELETRICISTA COM ENCARGOS COMPLEMENTARES	H	0,272000	R\$	22,40	6,09
MÃO DE OBRA	88264	SINAPI	ELETRICISTA COM ENCARGOS COMPLEMENTARES	H	0,272000	R\$	30,96	8,42
INSUMO	1870	SINAPI	CURVA 90 GRAUS, LONGA, DE PVC RÍGIDO ROSCÁVEL, DE 1/2", PARA ELETRODUTO	UN	1,000000	R\$	2,07	2,07
(A) CUSTO MÃO DE OBRA	R\$	14,51	(B) CUSTO MATERIAL	R\$	2,07			
(D) CUSTO SERVIÇOS	R\$		CUSTO SEM BDI (A + B + C + D)	R\$	16,58			3,43
(D) CUSTO SERVIÇOS	R\$		CUSTO SEM BDI (A + B + C + D)	R\$	24,17			5,00
COMPOSIÇÃO	101891	SINAPI	DISJUNTOR MONOPOLAR TIPO NEMA, CORRENTE NOMINAL DE 35 ATÉ 50A - FORNECIMENTO E INSTALAÇÃO, AF. 10/2020					29,17
MÃO DE OBRA	88247	SINAPI	AUXILIAR DE ELETRICISTA COM ENCARGOS COMPLEMENTARES	H	0,135200	R\$	22,40	3,02
MÃO DE OBRA	88264	SINAPI	ELETRICISTA COM ENCARGOS COMPLEMENTARES	H	0,135200	R\$	30,96	4,18
INSUMO	1574	SINAPI	TERMINAL A COMPRESSÃO EM COBRE ESTANHADO PARA CABO 10 MM2, 1 FURO E 1 COMPRESSÃO, PARA PARAFUSO DE FIXAÇÃO M6	UN	1,000000	R\$	1,28	1,28
INSUMO	2386	SINAPI	DISJUNTOR TIPO NEMA, MONOPOLAR 35 ATÉ 50A, TENSÃO MÁXIMA DE 240 V	UN	1,000000	R\$	15,69	15,69
(A) CUSTO MÃO DE OBRA	R\$	7,20	(B) CUSTO MATERIAL	R\$	16,97			
(D) CUSTO SERVIÇOS	R\$		CUSTO SEM BDI (A + B + C + D)	R\$	24,17			5,00
COMPOSIÇÃO	88264	SINAPI	ELETRICISTA COM ENCARGOS COMPLEMENTARES					37,37
MÃO DE OBRA	95332	SINAPI	CURSO DE CAPACITAÇÃO PARA ELETRICISTA (ENCARGOS COMPLEMENTARES) - HORISTA	H	1,000000	R\$	0,85	0,85
MÃO DE OBRA	2436	SINAPI	ELETRICISTA (HORISTA)	H	1,000000	R\$	21,79	21,79
INSUMO	37370	SINAPI	ALIMENTAÇÃO - HORISTA (COLETADO CAIXA - ENCARGOS COMPLEMENTARES)	H	1,000000	R\$	4,28	4,28
INSUMO	37371	SINAPI	TRANSPORTE - HORISTA (COLETADO CAIXA - ENCARGOS COMPLEMENTARES)	H	1,000000	R\$	0,83	0,83
INSUMO	37372	SINAPI	EXAMES - HORISTA (COLETADO CAIXA - ENCARGOS COMPLEMENTARES)	H	1,000000	R\$	1,14	1,14
INSUMO	37373	SINAPI	SEGURO - HORISTA (COLETADO CAIXA - ENCARGOS COMPLEMENTARES)	H	1,000000	R\$	0,07	0,07
EQUIPAMENTO	43460	SINAPI	FERRAMENTAS - FAMÍLIA ELETRICISTA - HORISTA (ENCARGOS COMPLEMENTARES - COLETADO CAIXA)	H	1,000000	R\$	0,86	0,86
EQUIPAMENTO	43484	SINAPI	EPI - FAMÍLIA ELETRICISTA - HORISTA (ENCARGOS COMPLEMENTARES - COLETADO CAIXA)	H	1,000000	R\$	1,14	1,14
(A) CUSTO MÃO DE OBRA	R\$	22,64	(B) CUSTO MATERIAL	R\$	6,32			2,00
(D) CUSTO SERVIÇOS	R\$		CUSTO SEM BDI (A + B + C + D)	R\$	30,96			6,41
COMPOSIÇÃO	01862	SINAPI	ELETRODUTO RÍGIDO ROSCÁVEL, PVC, DN 20 MM (1/2"), PARA CIRCUITOS TERMINAIS, INSTALADO EM FORRO - FORNECIMENTO E					10,62
MÃO DE OBRA	88247	SINAPI	AUXILIAR DE ELETRICISTA COM ENCARGOS COMPLEMENTARES	H	0,105000	R\$	22,40	2,35
MÃO DE OBRA	88264	SINAPI	ELETRICISTA COM ENCARGOS COMPLEMENTARES	H	0,105000	R\$	30,96	3,25



ECKO CONSTRUTORA LTDA

CNPJ: 19.846.470/0001 07 I. M.: 003.121/001-16
 Rua Alexandre Carneiro Figueredo, Nº 75, Sala 06, Centro
 Riachão do Jacuipê/BA CEP 44.640-000
 Telefone: (75) 9 8123-1973 E-mail: g@ecko.com.br

INSUMO	2673	SINAPI	ELETTRODUTO DE PVC RIGIDO ROSCAVEL DE 1/2", SEM LUVA	M	3,017000	R\$	3,15	R\$	3,20	(C) CUSTO EQUIPAMENTOS	3,15	R\$	3,20
(A) CUSTO MÃO DE OBRA	R\$	5,60	(B) CUSTO MATERIAL	R\$	8,80	(C) CUSTO EQUIPAMENTOS	R\$	1,82	(D) CUSTO SERVIÇOS	R\$	1,82	R\$	1,82
		CUSTO SEM BDI (A + B + C + D)				BDI (20,70%)							
TIPO	CÓDIGO	BANCO	DESCRIÇÃO	U. F.	QTDE	VLR UNIT.	TOTAL COM BDI	VLR TOTAL					
COMPOSIÇÃO	91870	SINAPI	ELETTRODUTO RIGIDO ROSCAVEL, PVC, DN 20 MM (1/2"), PARA CIRCUITOS TERMINAIS, INSTALADO EM PAREDE - FORNIMENTO E	H	0,163000	R\$	22,40	R\$	3,65				
MÃO DE OBRA	88247	SINAPI	AUXILIAR DE ELETRICISTA COM ENCARGOS COMPLEMENTARES	H	0,163000	R\$	30,96	R\$	5,04				
MÃO DE OBRA	88264	SINAPI	ELETRICISTA COM ENCARGOS COMPLEMENTARES	M	1,017000	R\$	3,15	R\$	3,20				
INSUMO	2673	SINAPI	ELETTRODUTO DE PVC RIGIDO ROSCAVEL DE 1/2", SEM LUVA	M	3,20	(C) CUSTO EQUIPAMENTOS	R\$	-					
(A) CUSTO MÃO DE OBRA	R\$	8,69	(B) CUSTO MATERIAL	R\$	11,89	(C) CUSTO EQUIPAMENTOS	R\$	2,46	(D) CUSTO SERVIÇOS	R\$	2,46	R\$	2,46
		CUSTO SEM BDI (A + B + C + D)				BDI (20,70%)							
TIPO	CÓDIGO	BANCO	DESCRIÇÃO	U. F.	QTDE	VLR UNIT.	TOTAL COM BDI	VLR TOTAL					
COMPOSIÇÃO	88267	SINAPI	ENCANADOR OU BOMBEIRO HIDRÁULICO COM ENCARGOS COMPLEMENTARES	H	1,000000	R\$	0,41	R\$	0,41				
MÃO DE OBRA	95335	SINAPI	CURSO DE CAPACITAÇÃO PARA ENCANADOR OU BOMBEIRO HIDRÁULICO (ENCARGOS COMPLEMENTARES)	H	1,000000	R\$	21,79	R\$	21,79				
MÃO DE OBRA	2696	SINAPI	ENCANADOR OU BOMBEIRO HIDRÁULICO (HORISTA)	H	1,000000	R\$	4,28	R\$	4,28				
INSUMO	37370	SINAPI	ALIMENTAÇÃO - HORISTA (COLETADO CAIXA - ENCARGOS COMPLEMENTARES)	H	1,000000	R\$	0,83	R\$	0,83				
INSUMO	37371	SINAPI	TRANSPORTE - HORISTA (COLETADO CAIXA - ENCARGOS COMPLEMENTARES)	H	1,000000	R\$	1,14	R\$	1,14				
INSUMO	37372	SINAPI	EXAMES - HORISTA (COLETADO CAIXA - ENCARGOS COMPLEMENTARES)	H	1,000000	R\$	0,07	R\$	0,07				
INSUMO	37373	SINAPI	SEGURO - HORISTA (COLETADO CAIXA - ENCARGOS COMPLEMENTARES)	H	1,000000	R\$	0,32	R\$	0,32				
EQUIPAMENTO	43461	SINAPI	FERRAMENTAS - FAMILIA ENCANADOR - HORISTA (ENCARGOS COMPLEMENTARES - COLETADO CAIXA)	H	1,000000	R\$	1,01	R\$	1,01				
EQUIPAMENTO	43485	SINAPI	EPI - FAMILIA ENCANADOR - HORISTA (ENCARGOS COMPLEMENTARES - COLETADO CAIXA)	H	1,000000	R\$	1,01	R\$	1,01				
(A) CUSTO MÃO DE OBRA	R\$	22,20	(B) CUSTO MATERIAL	R\$	6,32	(C) CUSTO EQUIPAMENTOS	R\$	1,83	(D) CUSTO SERVIÇOS	R\$	1,83	R\$	1,83
		CUSTO SEM BDI (A + B + C + D)				BDI (20,70%)							
TIPO	CÓDIGO	BANCO	DESCRIÇÃO	U. F.	QTDE	VLR UNIT.	TOTAL COM BDI	VLR TOTAL					
COMPOSIÇÃO	90776	SINAPI	ENCARRREGADO GERAL COM ENCARGOS COMPLEMENTARES	H	1,000000	R\$	0,74	R\$	0,74				
MÃO DE OBRA	95401	SINAPI	CURSO DE CAPACITAÇÃO PARA ENCARREGADO GERAL (ENCARGOS COMPLEMENTARES) - HORISTA	H	1,000000	R\$	33,56	R\$	33,56				
MÃO DE OBRA	4083	SINAPI	ENCARRREGADO GERAL DE OBRAS (HORISTA)	H	1,000000	R\$	1,14	R\$	1,14				
INSUMO	37372	SINAPI	EXAMES - HORISTA (COLETADO CAIXA - ENCARGOS COMPLEMENTARES)	H	1,000000	R\$	0,07	R\$	0,07				
INSUMO	37373	SINAPI	SEGURO - HORISTA (COLETADO CAIXA - ENCARGOS COMPLEMENTARES)	H	1,000000	R\$	0,11	R\$	0,11				
EQUIPAMENTO	43463	SINAPI	FERRAMENTAS - FAMILIA ENCARREGADO GERAL - HORISTA (ENCARGOS COMPLEMENTARES - COLETADO CAIXA)	H	1,000000	R\$	1,17	R\$	1,17				
EQUIPAMENTO	43487	SINAPI	EPI - FAMILIA ENCARREGADO GERAL - HORISTA (ENCARGOS COMPLEMENTARES - COLETADO CAIXA)	H	1,000000	R\$	1,17	R\$	1,17				
(A) CUSTO MÃO DE OBRA	R\$	34,30	(B) CUSTO MATERIAL	R\$	1,21	(C) CUSTO EQUIPAMENTOS	R\$	1,28	(D) CUSTO SERVIÇOS	R\$	1,28	R\$	1,28
		CUSTO SEM BDI (A + B + C + D)				BDI (20,70%)							
TIPO	CÓDIGO	BANCO	DESCRIÇÃO	U. F.	QTDE	VLR UNIT.	TOTAL COM BDI	VLR TOTAL					
COMPOSIÇÃO	90777	SINAPI	ENGENHEIRO CIVIL DE OBRA JUNIOR COM ENCARGOS COMPLEMENTARES	H	1,000000	R\$	136,80	R\$	136,80				





ECKO CONSTRUTORA LDA

CNPJ: 19.846.470/0001-07 I. M.: 003.121/001-16
 Rua Alexandre Carneiro Figueredo, Nº 75, Sala 06, Centro
 Riachão do Jacuipé/BA - CEP 44.640-000
 Telefone: (75) 9 8123-1973 E-mail: ckco@ckco.com.br

MÃO DE OBRA	SINAPI	DESCRIÇÃO	U. F.	Q.TDE	VLR UNIT.	TOTAL COM BDI	VLR TOTAL
CURSO DE CAPACITAÇÃO PARA ENGENHEIRO CIVIL DE OBRA JÚNIOR (ENCARGOS COMPLEMENTARES) - HORISTA			H		1,000000	1,69	1,69
MÃO DE OBRA	SINAPI	ENGENHEIRO CIVIL DE OBRA JÚNIOR	H		1,000000	109,72	109,72
INSUMO	SINAPI	EXAMES - HORISTA (COLETADO CAIXA - ENCARGOS COMPLEMENTARES)	H		1,000000	1,14	1,14
INSUMO	SINAPI	SEGURO - HORISTA (COLETADO CAIXA - ENCARGOS COMPLEMENTARES)	H		1,000000	0,07	0,07
EQUIPAMENTO	SINAPI	FERRAMENTAS - FAMÍLIA ENGENHEIRO CIVIL - HORISTA (ENCARGOS COMPLEMENTARES - COLETADO CAIXA)	H		1,000000	0,01	0,01
EQUIPAMENTO	SINAPI	EPI - FAMÍLIA ENGENHEIRO CIVIL - HORISTA (ENCARGOS COMPLEMENTARES - COLETADO CAIXA)	H		1,000000	0,71	0,71
(A) CUSTO MÃO DE OBRA	111,43	(B) CUSTO MATERIAL	R\$	1,21	(C) CUSTO EQUIPAMENTOS	R\$	0,72
(D) CUSTO SERVIÇOS		CUSTO SEM BDI (A + B + C + D)	R\$	113,34	BDI (20,70%)	R\$	23,46
TIPO	BANCO	DESCRIÇÃO	U. F.	Q.TDE	VLR UNIT.	TOTAL COM BDI	VLR TOTAL
COMPOSIÇÃO	SINAPI	ESCAVAÇÃO MANUAL DE VALA COM PROFUNDIDADE MENOR OU IGUAL A 1,30 M. AF_02/2021	H		3,956000	21,47	102,51
MÃO DE OBRA	SINAPI	SERVENTE COM ENCARGOS COMPLEMENTARES	H		3,956000	21,47	84,93
(A) CUSTO MÃO DE OBRA	84,93	(B) CUSTO MATERIAL	R\$		(C) CUSTO EQUIPAMENTOS	R\$	-
(D) CUSTO SERVIÇOS		CUSTO SEM BDI (A + B + C + D)	R\$	84,93	BDI (20,70%)	R\$	17,58
TIPO	BANCO	DESCRIÇÃO	U. F.	Q.TDE	VLR UNIT.	TOTAL COM BDI	VLR TOTAL
COMPOSIÇÃO	SINAPI	FIXAÇÃO DE TUBOS HORIZONTAIS DE PVC, CPVC OU COBRE DIÂMETROS MENORES OU IGUAIS A 40 MM OU ELETROCALHAS ATÉ 150MM	H		0,010000	21,45	4,08
MÃO DE OBRA	SINAPI	AUXILIAR DE ENCANADOR OU BOMBEIRO HIDRÁULICO COM ENCARGOS COMPLEMENTARES	H		0,069000	29,85	0,21
MÃO DE OBRA	SINAPI	ENCANADOR OU BOMBEIRO HIDRÁULICO COM ENCARGOS COMPLEMENTARES	H		0,650000	1,73	2,05
INSUMO	SINAPI	ABRACADEIRA EM AÇO PARA AMARRAÇÃO DE ELETRODUTOS, TIPO D, COM 1/2" E PARAFUSO DE FIXAÇÃO	UN		0,650000	1,73	1,12
(A) CUSTO MÃO DE OBRA	2,26	(B) CUSTO MATERIAL	R\$	1,12	(C) CUSTO EQUIPAMENTOS	R\$	-
(D) CUSTO SERVIÇOS		CUSTO SEM BDI (A + B + C + D)	R\$	3,38	BDI (20,70%)	R\$	0,70
TIPO	BANCO	DESCRIÇÃO	U. F.	Q.TDE	VLR UNIT.	TOTAL COM BDI	VLR TOTAL
COMPOSIÇÃO	SINAPI	FIXAÇÃO DE TUBOS VERTICAIS DE PPR DIÂMETROS MENORES OU IGUAIS A 40 MM COM ABRACADEIRA METÁLICA RÍGIDA TIPO D 1/2"	H		0,005000	21,45	2,06
MÃO DE OBRA	SINAPI	AUXILIAR DE ENCANADOR OU BOMBEIRO HIDRÁULICO COM ENCARGOS COMPLEMENTARES	H		0,035000	29,85	0,10
MÃO DE OBRA	SINAPI	ENCANADOR OU BOMBEIRO HIDRÁULICO COM ENCARGOS COMPLEMENTARES	H		0,333000	1,73	1,04
INSUMO	SINAPI	ABRACADEIRA EM AÇO PARA AMARRAÇÃO DE ELETRODUTOS, TIPO D, COM 1/2" E PARAFUSO DE FIXAÇÃO	UN		0,333000	1,73	0,57
(A) CUSTO MÃO DE OBRA	1,14	(B) CUSTO MATERIAL	R\$	0,57	(C) CUSTO EQUIPAMENTOS	R\$	-
(D) CUSTO SERVIÇOS		CUSTO SEM BDI (A + B + C + D)	R\$	1,71	BDI (20,70%)	R\$	0,35
TIPO	BANCO	DESCRIÇÃO	U. F.	Q.TDE	VLR UNIT.	TOTAL COM BDI	VLR TOTAL
COMPOSIÇÃO	SINAPI	GUINCHO ELÉTRICO DE COLUNA, CAPACIDADE 400 KG, COM MOTO FREIO, MOTOR TRIFÁSICO DE 1,25 CV - CHI DIURNO. AF_03/2016	H		1,000000	34,91	42,62
MÃO DE OBRA	SINAPI	OPERADOR DE GUINCHO COM ENCARGOS COMPLEMENTARES	H		1,000000	0,33	34,91
EQUIPAMENTO	SINAPI	GUINCHO ELÉTRICO DE COLUNA, CAPACIDADE 400 KG, COM MOTO FREIO, MOTOR TRIFÁSICO DE 1,25 CV - DEPRECIAÇÃO. AF_03/2016	H		1,000000	0,07	0,33
EQUIPAMENTO	SINAPI	GUINCHO ELÉTRICO DE COLUNA, CAPACIDADE 400 KG, COM MOTO FREIO, MOTOR TRIFÁSICO DE 1,25 CV - JUROS. AF_03/2016	H		1,000000	0,07	0,07
(A) CUSTO MÃO DE OBRA	34,91	(B) CUSTO MATERIAL	R\$		(C) CUSTO EQUIPAMENTOS	R\$	0,40
(D) CUSTO SERVIÇOS		CUSTO SEM BDI (A + B + C + D)	R\$	35,31	BDI (20,70%)	R\$	7,31



ECKO CONSTRUTORA LÍDA

CNPJ: 19.946.470/0001 07 I. M.: 003 121/001-16
 Rua Alexandre Carneiro Figueredo, Nº 75, Sala 06, Centro
 Riachão do Jacuipé/BA - CEP 44.640-000
 Telefone: (75) 9 8123-1973 E-mail: contabilidade@ecko.com.br

TIPO	CÓDIGO	BANCO	DESCRIÇÃO	U.F.	QTDE	VLR UNIT.	VLR TOTAL
COMPOSIÇÃO	93281	SINAPI	GUINCHO ELÉTRICO DE COLUNA, CAPACIDADE 400 KG, COM MOTO FREIO, MOTOR TRIFÁSICO DE 1,25 CV - CHIP DIURNO, AF_03/2016	H	1,000000	R\$ 34,91	R\$ 34,91
MÃO DE OBRA	88295	SINAPI	OPERADOR DE GUINCHO COM ENCARGOS COMPLEMENTARES	H	1,000000	R\$ 0,33	R\$ 0,33
EQUIPAMENTO	93277	SINAPI	GUINCHO ELÉTRICO DE COLUNA, CAPACIDADE 400 KG, COM MOTO FREIO, MOTOR TRIFÁSICO DE 1,25 CV - DEPRECIÇÃO, AF_03/2016	H	1,000000	R\$ 0,07	R\$ 0,07
EQUIPAMENTO	93278	SINAPI	GUINCHO ELÉTRICO DE COLUNA, CAPACIDADE 400 KG, COM MOTO FREIO, MOTOR TRIFÁSICO DE 1,25 CV - JUROS, AF_03/2016	H	1,000000	R\$ 0,31	R\$ 0,31
EQUIPAMENTO	93279	SINAPI	GUINCHO ELÉTRICO DE COLUNA, CAPACIDADE 400 KG, COM MOTO FREIO, MOTOR TRIFÁSICO DE 1,25 CV - MANUTENÇÃO, AF_03/2016	H	1,000000	R\$ 0,76	R\$ 0,76
INSUMO	93280	SINAPI	MATERIAIS NA OPERAÇÃO, AF_03/2016	H	1,000000	R\$ 0,76	R\$ 0,76
(A) CUSTO MÃO DE OBRA	R\$	34,91	(B) CUSTO MATERIAL	R\$	0,76	(C) CUSTO EQUIPAMENTOS	R\$ 0,71
(D) CUSTO SERVIÇOS	R\$	-	CUSTO SEM BDI (A+B+C+D)	R\$	36,38	BDI (20,70%)	R\$ 7,53
TIPO	CÓDIGO	BANCO	DESCRIÇÃO	U.F.	QTDE	VLR UNIT.	VLR TOTAL
COMPOSIÇÃO	93277	SINAPI	GUINCHO ELÉTRICO DE COLUNA, CAPACIDADE 400 KG, COM MOTO FREIO, MOTOR TRIFÁSICO DE 1,25 CV - DEPRECIÇÃO, AF_03/2016	UN	0,000064	R\$ 5,303,03	R\$ 0,40
EQUIPAMENTO	36487	SINAPI	GUINCHO ELÉTRICO DE COLUNA, CAPACIDADE 400 KG, COM MOTO FREIO, MOTOR TRIFÁSICO DE 1,25 CV	UN	0,000064	R\$ 5,303,03	R\$ 0,33
(A) CUSTO MÃO DE OBRA	R\$	-	(B) CUSTO MATERIAL	R\$	-	(C) CUSTO EQUIPAMENTOS	R\$ 0,33
(D) CUSTO SERVIÇOS	R\$	-	CUSTO SEM BDI (A+B+C+D)	R\$	0,93	BDI (20,70%)	R\$ 0,07
TIPO	CÓDIGO	BANCO	DESCRIÇÃO	U.F.	QTDE	VLR UNIT.	VLR TOTAL
COMPOSIÇÃO	93278	SINAPI	GUINCHO ELÉTRICO DE COLUNA, CAPACIDADE 400 KG, COM MOTO FREIO, MOTOR TRIFÁSICO DE 1,25 CV - JUROS, AF_03/2016	UN	0,000015	R\$ 5,303,03	R\$ 0,08
EQUIPAMENTO	36487	SINAPI	GUINCHO ELÉTRICO DE COLUNA, CAPACIDADE 400 KG, COM MOTO FREIO, MOTOR TRIFÁSICO DE 1,25 CV	UN	0,000015	R\$ 5,303,03	R\$ 0,07
(A) CUSTO MÃO DE OBRA	R\$	-	(B) CUSTO MATERIAL	R\$	-	(C) CUSTO EQUIPAMENTOS	R\$ 0,07
(D) CUSTO SERVIÇOS	R\$	-	CUSTO SEM BDI (A+B+C+D)	R\$	0,07	BDI (20,70%)	R\$ 0,01
TIPO	CÓDIGO	BANCO	DESCRIÇÃO	U.F.	QTDE	VLR UNIT.	VLR TOTAL
COMPOSIÇÃO	93279	SINAPI	GUINCHO ELÉTRICO DE COLUNA, CAPACIDADE 400 KG, COM MOTO FREIO, MOTOR TRIFÁSICO DE 1,25 CV - MANUTENÇÃO, AF_03/2016	UN	0,000060	R\$ 5,303,03	R\$ 0,37
EQUIPAMENTO	36487	SINAPI	GUINCHO ELÉTRICO DE COLUNA, CAPACIDADE 400 KG, COM MOTO FREIO, MOTOR TRIFÁSICO DE 1,25 CV	UN	0,000060	R\$ 5,303,03	R\$ 0,31
(A) CUSTO MÃO DE OBRA	R\$	-	(B) CUSTO MATERIAL	R\$	-	(C) CUSTO EQUIPAMENTOS	R\$ 0,31
(D) CUSTO SERVIÇOS	R\$	-	CUSTO SEM BDI (A+B+C+D)	R\$	0,31	BDI (20,70%)	R\$ 0,06
TIPO	CÓDIGO	BANCO	DESCRIÇÃO	U.F.	QTDE	VLR UNIT.	VLR TOTAL
COMPOSIÇÃO	93280	SINAPI	GUINCHO ELÉTRICO DE COLUNA, CAPACIDADE 400 KG, COM MOTO FREIO, MOTOR TRIFÁSICO DE 1,25 CV - MATERIAIS NA OPERAÇÃO	KWH	0,780000	R\$ 0,98	R\$ 0,92
INSUMO	2705	SINAPI	ENERGIA ELÉTRICA ATE 2000 KWH INDUSTRIAL, SEM DEMANDA	KWH	0,780000	R\$ 0,98	R\$ 0,76
(A) CUSTO MÃO DE OBRA	R\$	-	(B) CUSTO MATERIAL	R\$	0,76	(C) CUSTO EQUIPAMENTOS	R\$ -
(D) CUSTO SERVIÇOS	R\$	-	CUSTO SEM BDI (A+B+C+D)	R\$	0,76	BDI (20,70%)	R\$ 0,16
TIPO	CÓDIGO	BANCO	DESCRIÇÃO	U.F.	QTDE	VLR UNIT.	VLR TOTAL
COMPOSIÇÃO	92025	SINAPI	INTERRUPTOR SIMPLIS (2 MÓDULO) COM 2 TOMADAS DE EMBUTIR 2P+T 10 A, INCLUINDO SUPORTE E PLACA - FORNECIMENTO E	U.F.	1	R\$ 79,38	R\$ 79,38



ECKO CONSTRUTORA LÍDA

CNPJ: 19.846.470/0001-07 I. M.: 003.121/001-16
 Rua Alexandre Carneiro Figueredo, Nº 75, Sala 06, Centro
 Riachão do Jacuípe/BA - CEP 44.640-000
 Telefone: (75) 9 8123-1973 E-mail: ckcoconstrutora@gmail.com

TIPO	CÓDIGO	BANCO	DESCRIÇÃO	U. F.	QTDE	VLR UNIT.	VLR TOTAL
COMPOSIÇÃO	99833	SINAPI	LAVADORA DE ALTA PRESSÃO (LAVA-JATO) PARA AGUA FRIA, PRESSAO DE OPERACAO ENTRE 1400 E 1900 LIB/POL2, VAZAO MAXIMA				
EQUIPAMENTO	99829	SINAPI	LAVADORA DE ALTA PRESSAO (LAVA-JATO) PARA AGUA FRIA, PRESSAO DE OPERACAO ENTRE 1400 E 1900 LIB/POL2, VAZAO MAXIMA ENTRE 400 E 700 L/H - DEPRECACAO. AF_05/2023	H	1,000000	R\$ 0,16	R\$ 0,16
EQUIPAMENTO	99830	SINAPI	LAVADORA DE ALTA PRESSAO (LAVA-JATO) PARA AGUA FRIA, PRESSAO DE OPERACAO ENTRE 1400 E 1900 LIB/POL2, VAZAO MAXIMA ENTRE 400 E 700 L/H - JUROS. AF_05/2023	H	1,000000	R\$ 0,03	R\$ 0,03
EQUIPAMENTO	99831	SINAPI	LAVADORA DE ALTA PRESSAO (LAVA-JATO) PARA AGUA FRIA, PRESSAO DE OPERACAO ENTRE 1400 E 1900 LIB/POL2, VAZAO MAXIMA ENTRE 400 E 700 L/H - MANUTENÇÃO. AF_05/2023	H	1,000000	R\$ 0,11	R\$ 0,11
INSUMO	99832	SINAPI	LAVADORA DE ALTA PRESSAO (LAVA-JATO) PARA AGUA FRIA, PRESSAO DE OPERACAO ENTRE 1400 E 1900 LIB/POL2, VAZAO MAXIMA ENTRE 400 E 700 L/H - MATERIAIS NA OPERACAO. AF_05/2023	H	1,000000	R\$ 1,83	R\$ 1,83
(A) CUSTO MÃO DE OBRA	R\$	-	(B) CUSTO MATERIAL	R\$	1,83	(C) CUSTO EQUIPAMENTOS	R\$ 0,30
(D) CUSTO SERVIÇOS	R\$	-	CUSTO SEM BDI (A + B + C + D)	R\$	2,13	BDI (20,70%)	R\$ 0,44
TIPO	CÓDIGO	BANCO	DESCRIÇÃO	U. F.	QTDE	VLR UNIT.	VLR TOTAL
COMPOSIÇÃO	99829	SINAPI	LAVADORA DE ALTA PRESSÃO (LAVA-JATO) PARA AGUA FRIA, PRESSAO DE OPERACAO ENTRE 1400 E 1900 LIB/POL2, VAZAO MAXIMA				
EQUIPAMENTO	746	SINAPI	LAVADORA DE ALTA PRESSAO (LAVA - JATO) PARA AGUA FRIA, PRESSAO DE OPERACAO ENTRE 1400 E 1900 LIB/POL2, VAZAO MAXIMA ENTRE 400 E 700 L/H, POTENCIA DE OPERACAO ENTRE 2,50 E 3,00 CV	UN	0,000070	R\$ 2.314,93	R\$ 0,16
(A) CUSTO MÃO DE OBRA	R\$	-	(B) CUSTO MATERIAL	R\$	-	(C) CUSTO EQUIPAMENTOS	R\$ 0,16
(D) CUSTO SERVIÇOS	R\$	-	CUSTO SEM BDI (A + B + C + D)	R\$	0,16	BDI (20,70%)	R\$ 0,03
TIPO	CÓDIGO	BANCO	DESCRIÇÃO	U. F.	QTDE	VLR UNIT.	VLR TOTAL
COMPOSIÇÃO	99830	SINAPI	LAVADORA DE ALTA PRESSÃO (LAVA-JATO) PARA AGUA FRIA, PRESSAO DE OPERACAO ENTRE 1400 E 1900 LIB/POL2, VAZAO MAXIMA				
EQUIPAMENTO	746	SINAPI	LAVADORA DE ALTA PRESSAO (LAVA - JATO) PARA AGUA FRIA, PRESSAO DE OPERACAO ENTRE 1400 E 1900 LIB/POL2, VAZAO MAXIMA ENTRE 400 E 700 L/H, POTENCIA DE OPERACAO ENTRE 2,50 E 3,00 CV	UN	0,000015	R\$ 2.314,93	R\$ 0,03
(A) CUSTO MÃO DE OBRA	R\$	-	(B) CUSTO MATERIAL	R\$	-	(C) CUSTO EQUIPAMENTOS	R\$ 0,03
(D) CUSTO SERVIÇOS	R\$	-	CUSTO SEM BDI (A + B + C + D)	R\$	0,03	BDI (20,70%)	R\$ 0,01
TIPO	CÓDIGO	BANCO	DESCRIÇÃO	U. F.	QTDE	VLR UNIT.	VLR TOTAL
COMPOSIÇÃO	99831	SINAPI	LAVADORA DE ALTA PRESSÃO (LAVA-JATO) PARA AGUA FRIA, PRESSAO DE OPERACAO ENTRE 1400 E 1900 LIB/POL2, VAZAO MAXIMA				
EQUIPAMENTO	746	SINAPI	LAVADORA DE ALTA PRESSAO (LAVA - JATO) PARA AGUA FRIA, PRESSAO DE OPERACAO ENTRE 1400 E 1900 LIB/POL2, VAZAO MAXIMA ENTRE 400 E 700 L/H, POTENCIA DE OPERACAO ENTRE 2,50 E 3,00 CV	UN	0,000050	R\$ 2.314,93	R\$ 0,11
(A) CUSTO MÃO DE OBRA	R\$	-	(B) CUSTO MATERIAL	R\$	-	(C) CUSTO EQUIPAMENTOS	R\$ 0,11
(D) CUSTO SERVIÇOS	R\$	-	CUSTO SEM BDI (A + B + C + D)	R\$	0,11	BDI (20,70%)	R\$ 0,02
TIPO	CÓDIGO	BANCO	DESCRIÇÃO	U. F.	QTDE	VLR UNIT.	VLR TOTAL
COMPOSIÇÃO	99832	SINAPI	LAVADORA DE ALTA PRESSÃO (LAVA-JATO) PARA AGUA FRIA, PRESSAO DE OPERACAO ENTRE 1400 E 1900 LIB/POL2, VAZAO MAXIMA				
INSUMO	2705	SINAPI	ENERGIA ELÉTRICA ATE 2000 KWH INDUSTRIAL, SEM DEMANDA	KWH	1,876790	R\$ 0,98	R\$ 1,83
(A) CUSTO MÃO DE OBRA	R\$	-	(B) CUSTO MATERIAL	R\$	1,83	(C) CUSTO EQUIPAMENTOS	R\$ -
(D) CUSTO SERVIÇOS	R\$	-	CUSTO SEM BDI (A + B + C + D)	R\$	1,83	BDI (20,70%)	R\$ 0,38





ECKO CONSTRUTORA LTDA

CNPJ: 19.846.470/0001 07 I. M.: 003.121/001-16
 Rua Alexandre Carneiro Figueredo, Nº 75, Sala 06, Centro
 Riachão do Jacuipé/BA - CEP 44.640-000
 Telefone: (75) 9 8123-1973 E-mail: registro@ecko.com.br

TIPO	CÓDIGO	BANCO	DESCRIÇÃO	U. F.	QTDE	VLR UNIT.	VLR TOTAL	
COMPOSIÇÃO	99058	SINAPI	LOCAÇÃO DE PONTO PARA REFERENCIA TOPOGRÁFICA. AF_10/2018				13,63	
MÃO DE OBRA	88253	SINAPI	AUXILIAR DE TOPOGRAFO COM ENCARGOS COMPLEMENTARES	H	0,117200	R\$ 17,47	2,04	
MÃO DE OBRA	90781	SINAPI	TOPOGRAFO COM ENCARGOS COMPLEMENTARES	H	0,234500	R\$ 36,43	8,54	
INSUMO	32	SINAPI	ACO CA-50, 6,3 MM, VERGALHAO	KG	0,073500	R\$ 7,36	0,54	
EQUIPAMENTO	7247	SINAPI	LOCAÇÃO DE TEODOLITO ELETRONICO, PRECISAO ANGULAR DE 5 A 7 SEGUNDOS, INCLUINDO TRIPE	H	0,175900	R\$ 0,97	0,17	
(A) CUSTO MÃO DE OBRA:	R\$	10,58	(B) CUSTO MATERIAL:	R\$	0,54	(C) CUSTO EQUIPAMENTOS:	R\$	0,17
(D) CUSTO SERVIÇOS:	R\$	-	CUSTO SEM BDI (A + B + C + D):	R\$	11,29	BDI (20,70%):	R\$	2,34
TIPO	CÓDIGO	BANCO	DESCRIÇÃO	U. F.	QTDE	VLR UNIT.	VLR TOTAL	
COMPOSIÇÃO	97586	SINAPI	LUMINÁRIA TIPO CALHA, DE SOBREPOR, COM 2 LÂMPADAS TUBULARES FLUORESCENTES DE 36 W, COM REATOR DE PARTIDA RÁPIDA	H	0,172700	R\$ 22,40	R\$ 3,86	
MÃO DE OBRA	88247	SINAPI	AUXILIAR DE ELETRICISTA COM ENCARGOS COMPLEMENTARES	H	0,414400	R\$ 30,96	R\$ 12,82	
MÃO DE OBRA	88264	SINAPI	ELETRICISTA COM ENCARGOS COMPLEMENTARES	H	1,000000	R\$ 123,84	R\$ 123,84	
INSUMO	3799	SINAPI	LUMINARIA DE SOBREPOR EM CHAPA DE ACO PARA 2 LAMPADAS FLUORESCENTES DE *36* W, ALETADA, COMPLETA (LAMPADAS E REATOR INCLUSOS)	UN	1,000000	R\$ 123,84	R\$ 123,84	
(A) CUSTO MÃO DE OBRA:	R\$	16,68	(B) CUSTO MATERIAL:	R\$	123,84	(C) CUSTO EQUIPAMENTOS:	R\$	-
(D) CUSTO SERVIÇOS:	R\$	-	CUSTO SEM BDI (A + B + C + D):	R\$	140,52	BDI (20,70%):	R\$	29,09
TIPO	CÓDIGO	BANCO	DESCRIÇÃO	U. F.	QTDE	VLR UNIT.	VLR TOTAL	
COMPOSIÇÃO	97593	SINAPI	LUMINARIA TIPO SPOT, DE SOBREPOR, COM 1 LÂMPADA FLUORESCENTE DE 15 W, SEM REATOR - FORNECIMENTO E INSTALAÇÃO.	H	0,186300	R\$ 22,40	R\$ 4,10	
MÃO DE OBRA	88247	SINAPI	AUXILIAR DE ELETRICISTA COM ENCARGOS COMPLEMENTARES	H	0,451800	R\$ 30,96	R\$ 13,98	
MÃO DE OBRA	88264	SINAPI	ELETRICISTA COM ENCARGOS COMPLEMENTARES	H	1,000000	R\$ 97,37	R\$ 97,37	
INSUMO	12266	SINAPI	LUMINARIA SPOT DE SOBREPOR EM ALUMINIO COM ALETA PLASTICA PARA 1 LAMPADA, BASE E27, POTENCIA MAXIMA 40/60 W (NAO INCLUI LAMPADA)	UN	1,000000	R\$ 97,37	R\$ 97,37	
INSUMO	38191	SINAPI	LAMPADA FLUORESCENTE COMPACTA 2U BRANCA 15 W, BASE E27 (127/220 V)	UN	1,000000	R\$ 10,12	R\$ 10,12	
(A) CUSTO MÃO DE OBRA:	R\$	28,08	(B) CUSTO MATERIAL:	R\$	107,49	(C) CUSTO EQUIPAMENTOS:	R\$	-
(D) CUSTO SERVIÇOS:	R\$	-	CUSTO SEM BDI (A + B + C + D):	R\$	125,57	BDI (20,70%):	R\$	25,99
TIPO	CÓDIGO	BANCO	DESCRIÇÃO	U. F.	QTDE	VLR UNIT.	VLR TOTAL	
COMPOSIÇÃO	97611	SINAPI	LÂMPADA COMPACTA FLUORESCENTE DE 15 W, BASE E27 - FORNECIMENTO E INSTALAÇÃO. AF_02/2020	H	0,069000	R\$ 22,40	R\$ 23,04	
MÃO DE OBRA	88247	SINAPI	AUXILIAR DE ELETRICISTA COM ENCARGOS COMPLEMENTARES	H	0,165500	R\$ 30,96	R\$ 5,12	
MÃO DE OBRA	88264	SINAPI	ELETRICISTA COM ENCARGOS COMPLEMENTARES	H	1,000000	R\$ 2,31	R\$ 2,31	
INSUMO	12295	SINAPI	SOQUETE DE BAQUILITE BASE E27, PARA LAMPADAS	UN	1,000000	R\$ 10,12	R\$ 10,12	
INSUMO	38191	SINAPI	LAMPADA FLUORESCENTE COMPACTA 2U BRANCA 15 W, BASE E27 (127/220 V)	UN	1,000000	R\$ 10,12	R\$ 10,12	
(A) CUSTO MÃO DE OBRA:	R\$	6,66	(B) CUSTO MATERIAL:	R\$	12,43	(C) CUSTO EQUIPAMENTOS:	R\$	-
(D) CUSTO SERVIÇOS:	R\$	-	CUSTO SEM BDI (A + B + C + D):	R\$	19,09	BDI (20,70%):	R\$	3,95
TIPO	CÓDIGO	BANCO	DESCRIÇÃO	U. F.	QTDE	VLR UNIT.	VLR TOTAL	
COMPOSIÇÃO	8854	SINAPI	MOTONIVELADORA POTÊNCIA BÁSICA LÍQUIDA (PRIMEIRA MARCHA) 125 HP, PESO BRUTO 13032 KG, LARGURA DA LÂMINA DE 3,7 M - CHI	H	1,000000	R\$ 45,69	R\$ 45,69	
MÃO DE OBRA	88300	SINAPI	OPERADOR DE MOTONIVELADORA COM ENCARGOS COMPLEMENTARES	H	1,000000	R\$ 44,74	R\$ 44,74	
EQUIPAMENTO	89228	SINAPI	MOTONIVELADORA POTÊNCIA BÁSICA LÍQUIDA (PRIMEIRA MARCHA) 125 HP, PESO BRUTO 13032 KG, LARGURA DA LÂMINA DE 3,7 M - DEPRECIÇÃO. AF_06/2014	H	1,000000	R\$ 44,74	R\$ 44,74	



ECKO CONSTRUTORA LTDA


CNPJ: 19.846.470/0001-07 I. M.: 003.121/001-16

Rua Alexandre Carneiro Figueredo, Nº 75, Sala 06, Centro

Riachão do Jacuipê/BA - CEP 44.640-000

Telefone: (75) 9 8123-1973 E-mail: registro@eckoimoveis.com.br

EQUIPAMENTO	89229	SINAPI	MOTONVELADORA POTÊNCIA BÁSICA LÍQUIDA (PRIMEIRA MARCHA) 125 HP, PESO BRUTO 13032 KG, LARGURA DA LÂMINA DE 3,7 M - JUROS. AF. 06/2014	H	1,000000	R\$ 15,77	R\$ 15,77
(A) CUSTO MÃO DE OBRA	R\$ 45,69			R\$			R\$ 60,51
(D) CUSTO SERVIÇOS	R\$ -			R\$			R\$ 21,98
TIPO	CÓDIGO	BANCO	DESCRIÇÃO	U. F.	QTDE	VLR UNIT.	VLR TOTAL
COMPOSIÇÃO	5932	SINAPI	MOTONVELADORA POTÊNCIA BÁSICA LÍQUIDA (PRIMEIRA MARCHA) 125 HP, PESO BRUTO 13032 KG, LARGURA DA LÂMINA DE 3,7 M - CHP			TOTAL COM BDI	R\$ 295,21
INSUMO	53849	SINAPI	MOTONVELADORA POTÊNCIA BÁSICA LÍQUIDA (PRIMEIRA MARCHA) 125 HP, PESO BRUTO 13032 KG, LARGURA DA LÂMINA DE 3,7 M - MATERIAIS NA OPERAÇÃO. AF. 06/2014	H	1,000000	R\$ 66,45	R\$ 66,45
EQUIPAMENTO	5779	SINAPI	MOTONVELADORA POTÊNCIA BÁSICA LÍQUIDA (PRIMEIRA MARCHA) 125 HP, PESO BRUTO 13032 KG, LARGURA DA LÂMINA DE 3,7 M - MANUTENÇÃO. AF. 06/2014	H	1,000000	R\$ 71,93	R\$ 71,93
MÃO DE OBRA	88300	SINAPI	OPERADOR DE MOTONVELADORA COM ENCARGOS COMPLEMENTARES	H	1,000000	R\$ 45,69	R\$ 45,69
EQUIPAMENTO	89228	SINAPI	MOTONVELADORA POTÊNCIA BÁSICA LÍQUIDA (PRIMEIRA MARCHA) 125 HP, PESO BRUTO 13032 KG, LARGURA DA LÂMINA DE 3,7 M - DEPRECIÇÃO. AF. 06/2014	H	1,000000	R\$ 44,74	R\$ 44,74
EQUIPAMENTO	89229	SINAPI	MOTONVELADORA POTÊNCIA BÁSICA LÍQUIDA (PRIMEIRA MARCHA) 125 HP, PESO BRUTO 13032 KG, LARGURA DA LÂMINA DE 3,7 M - JUROS. AF. 06/2014	H	1,000000	R\$ 15,77	R\$ 15,77
(A) CUSTO MÃO DE OBRA	R\$ 45,69			R\$			R\$ 132,44
(D) CUSTO SERVIÇOS	R\$ -			R\$			R\$ 50,63
TIPO	CÓDIGO	BANCO	DESCRIÇÃO	U. F.	QTDE	VLR UNIT.	VLR TOTAL
COMPOSIÇÃO	89228	SINAPI	MOTONVELADORA POTÊNCIA BÁSICA LÍQUIDA (PRIMEIRA MARCHA) 125 HP, PESO BRUTO 13032 KG, LARGURA DA LÂMINA DE 3,7 M -			TOTAL COM BDI	R\$ 54,00
EQUIPAMENTO	4090	SINAPI	MOTONVELADORA POTÊNCIA BÁSICA LÍQUIDA (PRIMEIRA MARCHA) 125 HP, PESO BRUTO 13843 KG, LARGURA DA LÂMINA DE 3,7 M	UN	0,000040	R\$ 1.118.741,00	R\$ 44,74
(A) CUSTO MÃO DE OBRA	R\$ -			R\$			R\$ 44,74
(D) CUSTO SERVIÇOS	R\$ -			R\$			R\$ 9,26
TIPO	CÓDIGO	BANCO	DESCRIÇÃO	U. F.	QTDE	VLR UNIT.	VLR TOTAL
COMPOSIÇÃO	89229	SINAPI	MOTONVELADORA POTÊNCIA BÁSICA LÍQUIDA (PRIMEIRA MARCHA) 125 HP, PESO BRUTO 13032 KG, LARGURA DA LÂMINA DE 3,7 M -			TOTAL COM BDI	R\$ 19,08
EQUIPAMENTO	4090	SINAPI	MOTONVELADORA POTÊNCIA BÁSICA LÍQUIDA (PRIMEIRA MARCHA) 125 HP, PESO BRUTO 13843 KG, LARGURA DA LÂMINA DE 3,7 M	UN	0,000014	R\$ 1.118.741,00	R\$ 15,77
(A) CUSTO MÃO DE OBRA	R\$ -			R\$			R\$ 15,77
(D) CUSTO SERVIÇOS	R\$ -			R\$			R\$ 3,26
TIPO	CÓDIGO	BANCO	DESCRIÇÃO	U. F.	QTDE	VLR UNIT.	VLR TOTAL
COMPOSIÇÃO	5779	SINAPI	MOTONVELADORA POTÊNCIA BÁSICA LÍQUIDA (PRIMEIRA MARCHA) 125 HP, PESO BRUTO 13032 KG, LARGURA DA LÂMINA DE 3,7 M -			TOTAL COM BDI	R\$ 86,82
EQUIPAMENTO	4090	SINAPI	MOTONVELADORA POTÊNCIA BÁSICA LÍQUIDA (PRIMEIRA MARCHA) 125 HP, PESO BRUTO 13843 KG, LARGURA DA LÂMINA DE 3,7 M	UN	0,000064	R\$ 1.118.741,00	R\$ 71,93
(A) CUSTO MÃO DE OBRA	R\$ -			R\$			R\$ 71,93
(D) CUSTO SERVIÇOS	R\$ -			R\$			R\$ 14,89
TIPO	CÓDIGO	BANCO	DESCRIÇÃO	U. F.	QTDE	VLR UNIT.	VLR TOTAL
COMPOSIÇÃO	53849	SINAPI	MOTONVELADORA POTÊNCIA BÁSICA LÍQUIDA (PRIMEIRA MARCHA) 125 HP, PESO BRUTO 13032 KG, LARGURA DA LÂMINA DE 3,7 M -			TOTAL COM BDI	R\$ 80,21
INSUMO	4221	SINAPI	OLEO DIESEL COMBUSTIVEL COMUM	L	13,990000	R\$ 4,75	R\$ 66,45
(A) CUSTO MÃO DE OBRA	R\$ -			R\$			R\$ -



ECKO CONSTRUTORA LTDA

CNPJ: 19.846.470/0001 07 I. M.: 003.121/001-16
 Rua Alexandre Carneiro Figueredo, Nº 75, Sala 06, Centro
 Riachão do Jacuípe/BA - CEP 44.640-000
 Telefone: (75) 9 8123-1973 E-mail: edickson@ecko.com.br

(D) CUSTO SERVIÇOS	R\$	CUSTO SEM BDI (A+B+C+D)	R\$	66,45	R\$	BDI (20,70%)	R\$	13,76
TIPO	CÓDIGO	BANCO	DESCRIÇÃO	U.F.	QTDE	VLR UNIT.	TOTAL COM BDI	VLR TOTAL
COMPOSIÇÃO	88281	SINAPI	MOTORISTA DE BASCULANTE COM ENCARGOS COMPLEMENTARES					39,03
MÃO DE OBRA	95346	SINAPI	CURSO DE CAPACITAÇÃO PARA MOTORISTA DE BASCULANTE (ENCARGOS COMPLEMENTARES) - HORISTA	H	1,000000	R\$ 0,13	R\$ 0,13	0,13
MÃO DE OBRA	20020	SINAPI	MOTORISTA DE CAMINHÃO-BASCULANTE (HORISTA)	H	1,000000	R\$ 25,06	R\$ 25,06	25,06
INSUMO	37370	SINAPI	ALIMENTAÇÃO - HORISTA (COLETADO CAIXA - ENCARGOS COMPLEMENTARES)	H	1,000000	R\$ 4,28	R\$ 4,28	4,28
INSUMO	37371	SINAPI	TRANSPORTE - HORISTA (COLETADO CAIXA - ENCARGOS COMPLEMENTARES)	H	1,000000	R\$ 0,83	R\$ 0,83	0,83
INSUMO	37372	SINAPI	EXAMES - HORISTA (COLETADO CAIXA - ENCARGOS COMPLEMENTARES)	H	1,000000	R\$ 1,14	R\$ 1,14	1,14
INSUMO	37373	SINAPI	SEGURO - HORISTA (COLETADO CAIXA - ENCARGOS COMPLEMENTARES)	H	1,000000	R\$ 0,07	R\$ 0,07	0,07
EQUIPAMENTO	43464	SINAPI	FERRAMENTAS - FAMILIA OPERADOR ESCAVADEIRA - HORISTA (ENCARGOS COMPLEMENTARES - COLETADO CAIXA)	H	1,000000	R\$ 0,01	R\$ 0,01	0,01
EQUIPAMENTO	43488	SINAPI	EPI - FAMILIA OPERADOR ESCAVADEIRA - HORISTA (ENCARGOS COMPLEMENTARES - COLETADO CAIXA)	H	1,000000	R\$ 0,82	R\$ 0,82	0,82
(A) CUSTO MÃO DE OBRA	R\$	25,19	(B) CUSTO MATERIAL	R\$	6,32	(C) CUSTO EQUIPAMENTOS	R\$	0,83
(D) CUSTO SERVIÇOS	R\$	-	(CUSTO SEM BDI (A+B+C+D))	R\$	32,34	BDI (20,70%)	R\$	6,69
TIPO	CÓDIGO	BANCO	DESCRIÇÃO	U.F.	QTDE	VLR UNIT.	TOTAL COM BDI	VLR TOTAL
COMPOSIÇÃO	88282	SINAPI	MOTORISTA DE CAMINHÃO COM ENCARGOS COMPLEMENTARES					37,90
MÃO DE OBRA	95347	SINAPI	CURSO DE CAPACITAÇÃO PARA MOTORISTA DE CAMINHÃO (ENCARGOS COMPLEMENTARES) - HORISTA	H	1,000000	R\$ 0,12	R\$ 0,12	0,12
MÃO DE OBRA	4093	SINAPI	MOTORISTA DE CAMINHÃO (HORISTA)	H	1,000000	R\$ 24,13	R\$ 24,13	24,13
INSUMO	37370	SINAPI	ALIMENTAÇÃO - HORISTA (COLETADO CAIXA - ENCARGOS COMPLEMENTARES)	H	1,000000	R\$ 4,28	R\$ 4,28	4,28
INSUMO	37371	SINAPI	TRANSPORTE - HORISTA (COLETADO CAIXA - ENCARGOS COMPLEMENTARES)	H	1,000000	R\$ 0,83	R\$ 0,83	0,83
INSUMO	37372	SINAPI	EXAMES - HORISTA (COLETADO CAIXA - ENCARGOS COMPLEMENTARES)	H	1,000000	R\$ 1,14	R\$ 1,14	1,14
INSUMO	37373	SINAPI	SEGURO - HORISTA (COLETADO CAIXA - ENCARGOS COMPLEMENTARES)	H	1,000000	R\$ 0,07	R\$ 0,07	0,07
EQUIPAMENTO	43464	SINAPI	FERRAMENTAS - FAMILIA OPERADOR ESCAVADEIRA - HORISTA (ENCARGOS COMPLEMENTARES - COLETADO CAIXA)	H	1,000000	R\$ 0,01	R\$ 0,01	0,01
EQUIPAMENTO	43488	SINAPI	EPI - FAMILIA OPERADOR ESCAVADEIRA - HORISTA (ENCARGOS COMPLEMENTARES - COLETADO CAIXA)	H	1,000000	R\$ 0,82	R\$ 0,82	0,82
(A) CUSTO MÃO DE OBRA	R\$	24,25	(B) CUSTO MATERIAL	R\$	6,32	(C) CUSTO EQUIPAMENTOS	R\$	0,83
(D) CUSTO SERVIÇOS	R\$	-	(CUSTO SEM BDI (A+B+C+D))	R\$	31,40	BDI (20,70%)	R\$	6,50
TIPO	CÓDIGO	BANCO	DESCRIÇÃO	U.F.	QTDE	VLR UNIT.	TOTAL COM BDI	VLR TOTAL
COMPOSIÇÃO	88283	SINAPI	MOTORISTA DE CAMINHÃO E CARRETA COM ENCARGOS COMPLEMENTARES					45,05
MÃO DE OBRA	95348	SINAPI	CURSO DE CAPACITAÇÃO PARA MOTORISTA DE CAMINHÃO E CARRETA (ENCARGOS COMPLEMENTARES) - HORISTA	H	1,000000	R\$ 0,16	R\$ 0,16	0,16
MÃO DE OBRA	4094	SINAPI	MOTORISTA DE CAMINHÃO-CARRETA (HORISTA)	H	1,000000	R\$ 30,01	R\$ 30,01	30,01
INSUMO	37370	SINAPI	ALIMENTAÇÃO - HORISTA (COLETADO CAIXA - ENCARGOS COMPLEMENTARES)	H	1,000000	R\$ 4,28	R\$ 4,28	4,28
INSUMO	37371	SINAPI	TRANSPORTE - HORISTA (COLETADO CAIXA - ENCARGOS COMPLEMENTARES)	H	1,000000	R\$ 0,83	R\$ 0,83	0,83
INSUMO	37372	SINAPI	EXAMES - HORISTA (COLETADO CAIXA - ENCARGOS COMPLEMENTARES)	H	1,000000	R\$ 1,14	R\$ 1,14	1,14
INSUMO	37373	SINAPI	SEGURO - HORISTA (COLETADO CAIXA - ENCARGOS COMPLEMENTARES)	H	1,000000	R\$ 0,07	R\$ 0,07	0,07



ECKO CONSTRUTORA LTDA

CNPJ: 19.846.470/0001-07 I. M.: 003.121/001-16
 Rua Alexandre Carneiro Figueredo, Nº 75, Sala 06, Centro
 Riachão do Jacuipê/BA - CEP 44.640-000
 Telefone: (75) 9 8123-1973 E-mail: escko.construtora@grupobit.com

EQUIPAMENTO	43464	SINAPI	FERRAMENTAS - FAMILIA OPERADOR ESCAVADEIRA - HORISTA (ENCARGOS COMPLEMENTARES COLETADO CAIXA)	H	R\$	1,000000	R\$	0,01	R\$	0,01
EQUIPAMENTO	43488	SINAPI	EPI - FAMILIA OPERADOR ESCAVADEIRA - HORISTA (ENCARGOS COMPLEMENTARES - COLETADO CAIXA)	H	R\$	1,000000	R\$	0,82	R\$	0,82
(A) CUSTO MÃO DE OBRA	R\$	30,17	(B) CUSTO MATERIAL	R\$	6,32	(C) CUSTO EQUIPAMENTOS	R\$	0,83	R\$	0,83
(D) CUSTO SERVIÇOS	R\$		CUSTO SEM BDI (A + B + C + D)	R\$	37,32	BDI (20,70%)	R\$	7,73	R\$	7,73
TIPO	CÓDIGO	BANCO	DESCRIÇÃO	U. F.	QTD	VLR UNIT.	TOTAL COM BDI	VLR TOTAL		
COMPOSIÇÃO	95129	SINAPI	MÁQUINA DEMARCADORA DE FAIXA DE TRÁFEGO À FRIO, AUTOPROPULIDA, POTÊNCIA 38 HP - CHI DIURNO, AF_07/2016	H			38,04	110,02		
MÃO DE OBRA	88293	SINAPI	OPERADOR DE DEMARCADORA DE FAIXAS COM ENCARGOS COMPLEMENTARES	H			38,04	38,04		
EQUIPAMENTO	95129	SINAPI	MÁQUINA DEMARCADORA DE FAIXA DE TRÁFEGO À FRIO, AUTOPROPULIDA, POTÊNCIA 38 HP - DEPRECIÇÃO, AF_07/2016	H			38,98	38,98		
EQUIPAMENTO	95130	SINAPI	MÁQUINA DEMARCADORA DE FAIXA DE TRÁFEGO À FRIO, AUTOPROPULIDA, POTÊNCIA 38 HP - JUROS, AF_07/2016	H			14,13	14,13		
(A) CUSTO MÃO DE OBRA	R\$	38,04	(B) CUSTO MATERIAL	R\$			53,11	53,11		
(D) CUSTO SERVIÇOS	R\$		CUSTO SEM BDI (A + B + C + D)	R\$	94,15	BDI (20,70%)	R\$	18,87	R\$	18,87
TIPO	CÓDIGO	BANCO	DESCRIÇÃO	U. F.	QTD	VLR UNIT.	TOTAL COM BDI	VLR TOTAL		
COMPOSIÇÃO	95133	SINAPI	MÁQUINA DEMARCADORA DE FAIXA DE TRÁFEGO À FRIO, AUTOPROPULIDA, POTÊNCIA 38 HP - CHIP DIURNO, AF_07/2016	H			38,04	196,29		
MÃO DE OBRA	88293	SINAPI	OPERADOR DE DEMARCADORA DE FAIXAS COM ENCARGOS COMPLEMENTARES	H			38,04	38,04		
EQUIPAMENTO	95129	SINAPI	MÁQUINA DEMARCADORA DE FAIXA DE TRÁFEGO À FRIO, AUTOPROPULIDA, POTÊNCIA 38 HP - DEPRECIÇÃO, AF_07/2016	H			38,98	38,98		
EQUIPAMENTO	95130	SINAPI	MÁQUINA DEMARCADORA DE FAIXA DE TRÁFEGO À FRIO, AUTOPROPULIDA, POTÊNCIA 38 HP - JUROS, AF_07/2016	H			14,13	14,13		
EQUIPAMENTO	95131	SINAPI	MÁQUINA DEMARCADORA DE FAIXA DE TRÁFEGO À FRIO, AUTOPROPULIDA, POTÊNCIA 38 HP - MANUTENÇÃO, AF_07/2016	H			45,88	45,88		
INSUMO	95132	SINAPI	MÁQUINA DEMARCADORA DE FAIXA DE TRÁFEGO À FRIO, AUTOPROPULIDA, POTÊNCIA 38 HP - MATERIAIS NA OPERAÇÃO, AF_07/2016	H			25,60	25,60		
(A) CUSTO MÃO DE OBRA	R\$	38,04	(B) CUSTO MATERIAL	R\$	25,60	(C) CUSTO EQUIPAMENTOS	R\$	98,99	R\$	98,99
(D) CUSTO SERVIÇOS	R\$		CUSTO SEM BDI (A + B + C + D)	R\$	162,63	BDI (20,70%)	R\$	33,66	R\$	33,66
TIPO	CÓDIGO	BANCO	DESCRIÇÃO	U. F.	QTD	VLR UNIT.	TOTAL COM BDI	VLR TOTAL		
COMPOSIÇÃO	95129	SINAPI	MÁQUINA DEMARCADORA DE FAIXA DE TRÁFEGO À FRIO, AUTOPROPULIDA, POTÊNCIA 38 HP - DEPRECIÇÃO, AF_07/2016	UN			645,427,50	47,05		
EQUIPAMENTO	40637	SINAPI	MÁQUINA DEMARCADORA DE FAIXA DE TRÁFEGO A FRIO, AUTOPROPULIDA, MOTOR DIESEL 38 HP	UN			645,427,50	38,98		
(A) CUSTO MÃO DE OBRA	R\$		(B) CUSTO MATERIAL	R\$			38,98	38,98		
(D) CUSTO SERVIÇOS	R\$		CUSTO SEM BDI (A + B + C + D)	R\$	38,98	BDI (20,70%)	R\$	8,07	R\$	8,07
TIPO	CÓDIGO	BANCO	DESCRIÇÃO	U. F.	QTD	VLR UNIT.	TOTAL COM BDI	VLR TOTAL		
COMPOSIÇÃO	95130	SINAPI	MÁQUINA DEMARCADORA DE FAIXA DE TRÁFEGO À FRIO, AUTOPROPULIDA, POTÊNCIA 38 HP - JUROS, AF_07/2016	UN			645,427,50	17,05		
EQUIPAMENTO	40637	SINAPI	MÁQUINA DEMARCADORA DE FAIXA DE TRÁFEGO A FRIO, AUTOPROPULIDA, MOTOR DIESEL 38 HP	UN			645,427,50	14,13		
(A) CUSTO MÃO DE OBRA	R\$		(B) CUSTO MATERIAL	R\$			14,13	14,13		
(D) CUSTO SERVIÇOS	R\$		CUSTO SEM BDI (A + B + C + D)	R\$	14,13	BDI (20,70%)	R\$	2,92	R\$	2,92



ECKO CONSTRUTORA LTDA

CNPJ: 19.846.470/0001 07 I. M.: 003.121/001-16
 Rua Alexandre Carneiro Figueredo, Nº 75, Sala 06, Centro
 Riachão do Jacuipé/BA - CEP 44.640-000
 Telefone: (75) 9 8123-1973 E-mail: ecokoconstrutora@guimais.com

TIPO	CÓDIGO	BANCO	DESCRIÇÃO	U. F.	Q.TDE	VLR UNIT.	VLR TOTAL
COMPOSIÇÃO	95131	SINAPI	MÁQUINA DEMARCADORA DE FAIXA DE TRÁFEGO À FRIO, AUTOPROPULIDA, POTÊNCIA 38 HP - MANUTENÇÃO. AF. 07/2016	UN	0,000071	R\$ 645.427,50	R\$ 55,38
EQUIPAMENTO	40637	SINAPI	MAQUINA DEMARCADORA DE FAIXA DE TRÁFEGO A FRIO, AUTOPROPULIDA, MOTOR DIESEL 38 HP				R\$ 45,88
(A) CUSTO MÃO DE OBRA	R\$	-	(B) CUSTO MATERIAL	R\$	-	(C) CUSTO EQUIPAMENTOS	R\$ 45,88
(D) CUSTO SERVIÇOS	R\$	-	CUSTO SEM BDI (A + B + C + D)	R\$	45,88	BDI (20,70%)	R\$ 9,50
COMPOSIÇÃO	95132	SINAPI	MÁQUINA DEMARCADORA DE FAIXA DE TRÁFEGO À FRIO, AUTOPROPULIDA, POTÊNCIA 38 HP - MATERIAS NA OPERAÇÃO. AF. 07/2016	U. F.	Q.TDE	VLR UNIT.	VLR TOTAL
INSUMO	4221	SINAPI	OLEO DIESEL COMBUSTIVEL COMUM	L	5,390000	R\$ 4,75	R\$ 30,90
(A) CUSTO MÃO DE OBRA	R\$	-	(B) CUSTO MATERIAL	R\$	25,60	(C) CUSTO EQUIPAMENTOS	R\$ 25,60
(D) CUSTO SERVIÇOS	R\$	-	CUSTO SEM BDI (A + B + C + D)	R\$	25,60	BDI (20,70%)	R\$ 5,30
COMPOSIÇÃO	88377	SINAPI	OPERADOR DE BETONEIRA ESTACIONÁRIA/MISTURADOR COM ENCARGOS COMPLEMENTARES	U. F.	Q.TDE	VLR UNIT.	VLR TOTAL
MÃO DE OBRA	95389	SINAPI	CURSO DE CAPACITAÇÃO PARA OPERADOR DE BETONEIRA ESTACIONÁRIA/MISTURADOR (ENCARGOS COMPLEMENTARES) - HORISTA	H	1,000000	R\$ 0,20	R\$ 0,20
INSUMO	37370	SINAPI	ALIMENTAÇÃO - HORISTA (COLETADO CAIXA - ENCARGOS COMPLEMENTARES)	H	1,000000	R\$ 4,28	R\$ 4,28
INSUMO	37371	SINAPI	TRANSPORTE - HORISTA (COLETADO CAIXA - ENCARGOS COMPLEMENTARES)	H	1,000000	R\$ 0,83	R\$ 0,83
INSUMO	37372	SINAPI	EXAMES - HORISTA (COLETADO CAIXA - ENCARGOS COMPLEMENTARES)	H	1,000000	R\$ 1,14	R\$ 1,14
INSUMO	37373	SINAPI	SEGURO - HORISTA (COLETADO CAIXA - ENCARGOS COMPLEMENTARES)	H	1,000000	R\$ 0,07	R\$ 0,07
MÃO DE OBRA	37666	SINAPI	OPERADOR DE BETONEIRA ESTACIONÁRIA / MISTURADOR	H	1,000000	R\$ 24,01	R\$ 24,01
EQUIPAMENTO	43464	SINAPI	FERRAMENTAS - FAMÍLIA OPERADOR ESCAVADEIRA - HORISTA (ENCARGOS COMPLEMENTARES - COLETADO CAIXA)	H	1,000000	R\$ 0,01	R\$ 0,01
EQUIPAMENTO	43488	SINAPI	EPI - FAMÍLIA OPERADOR ESCAVADEIRA - HORISTA (ENCARGOS COMPLEMENTARES - COLETADO CAIXA)	H	1,000000	R\$ 0,82	R\$ 0,82
(A) CUSTO MÃO DE OBRA	R\$	24,21	(B) CUSTO MATERIAL	R\$	6,32	(C) CUSTO EQUIPAMENTOS	R\$ 0,83
(D) CUSTO SERVIÇOS	R\$	-	CUSTO SEM BDI (A + B + C + D)	R\$	31,36	BDI (20,70%)	R\$ 6,49
COMPOSIÇÃO	88293	SINAPI	OPERADOR DE DEMARCADORA DE FAIXAS COM ENCARGOS COMPLEMENTARES	U. F.	Q.TDE	VLR UNIT.	VLR TOTAL
MÃO DE OBRA	95356	SINAPI	CURSO DE CAPACITAÇÃO PARA OPERADOR DE DEMARCADORA DE FAIXAS (ENCARGOS COMPLEMENTARES) - HORISTA	H	1,000000	R\$ 0,26	R\$ 0,26
INSUMO	37370	SINAPI	ALIMENTAÇÃO - HORISTA (COLETADO CAIXA - ENCARGOS COMPLEMENTARES)	H	1,000000	R\$ 4,28	R\$ 4,28
INSUMO	37371	SINAPI	TRANSPORTE - HORISTA (COLETADO CAIXA - ENCARGOS COMPLEMENTARES)	H	1,000000	R\$ 0,83	R\$ 0,83
INSUMO	37372	SINAPI	EXAMES - HORISTA (COLETADO CAIXA - ENCARGOS COMPLEMENTARES)	H	1,000000	R\$ 1,14	R\$ 1,14
INSUMO	37373	SINAPI	SEGURO - HORISTA (COLETADO CAIXA - ENCARGOS COMPLEMENTARES)	H	1,000000	R\$ 0,07	R\$ 0,07
EQUIPAMENTO	43464	SINAPI	FERRAMENTAS - FAMÍLIA OPERADOR ESCAVADEIRA - HORISTA (ENCARGOS COMPLEMENTARES - COLETADO CAIXA)	H	1,000000	R\$ 0,01	R\$ 0,01
EQUIPAMENTO	43466	SINAPI	EPI - FAMÍLIA OPERADOR ESCAVADEIRA - HORISTA (ENCARGOS COMPLEMENTARES - COLETADO CAIXA)	H	1,000000	R\$ 0,82	R\$ 0,82
(A) CUSTO MÃO DE OBRA	R\$	30,89	(B) CUSTO MATERIAL	R\$	6,32	(C) CUSTO EQUIPAMENTOS	R\$ 0,83



ECKO CONSTRUTORA LTDA

CNPJ: 19.846.470/0001-07 I. M.: 003.121/001-16
 Rua Alexandre Carneiro Figueredo, Nº 75, Sala 06, Centro
 Riachão do Jacuipê/BA - CEP 44.640-000
 Telefone: (75) 9 8123-1973 E-mail: ed@construtora.com.br

EQUIPAMENTO	CÓDIGO	SINAPI	FERRAMENTAS - FAMILIA OPERADOR ESCAVADEIRA - HORISTA (ENCARGOS COMPLEMENTARES - COLETADO CAIXA)	H	1,000000	R\$	0,01	R\$	0,01
EQUIPAMENTO	43488	SINAPI	EPI - FAMILIA OPERADOR ESCAVADEIRA - HORISTA (ENCARGOS COMPLEMENTARES - COLETADO CAIXA)	H	1,000000	R\$	0,82	R\$	0,82
(A) CUSTO MÃO DE OBRA	R\$	31,17	(B) CUSTO MATERIAL	R\$	6,32	(C) CUSTO EQUIPAMENTOS	R\$	0,83	0,83
(D) CUSTO SERVIÇOS	R\$	-	CUSTO SEM BDI (A + B + C + D)	R\$	38,32	BDI (20,70%)	R\$	7,93	7,93
TIPO	CÓDIGO	BANCO	DESCRIÇÃO	U. F.	QTDE.	VLR UNIT.	TOTAL COM BDI	VLR TOTAL	
COMPOSIÇÃO	88302	SINAPI	OPERADOR DE PAVIMENTADORA COM ENCARGOS COMPLEMENTARES	H	1,000000	R\$	0,28	R\$	0,28
MÃO DE OBRA	95365	SINAPI	HORISTA	H	1,000000	R\$	4,28	R\$	4,28
INSUMO	37370	SINAPI	ALIMENTACAO - HORISTA (COLETADO CAIXA - ENCARGOS COMPLEMENTARES)	H	1,000000	R\$	0,83	R\$	0,83
INSUMO	37371	SINAPI	TRANSPORTE - HORISTA (COLETADO CAIXA - ENCARGOS COMPLEMENTARES)	H	1,000000	R\$	1,14	R\$	1,14
INSUMO	37372	SINAPI	EXAMES - HORISTA (COLETADO CAIXA - ENCARGOS COMPLEMENTARES)	H	1,000000	R\$	0,07	R\$	0,07
INSUMO	37373	SINAPI	SEGURO - HORISTA (COLETADO CAIXA - ENCARGOS COMPLEMENTARES)	H	1,000000	R\$	0,01	R\$	0,01
EQUIPAMENTO	43464	SINAPI	FERRAMENTAS - FAMILIA OPERADOR ESCAVADEIRA - HORISTA (ENCARGOS COMPLEMENTARES - COLETADO CAIXA)	H	1,000000	R\$	0,82	R\$	0,82
EQUIPAMENTO	43488	SINAPI	EPI - FAMILIA OPERADOR ESCAVADEIRA - HORISTA (ENCARGOS COMPLEMENTARES - COLETADO CAIXA)	H	1,000000	R\$	32,16	R\$	32,16
MÃO DE OBRA	44500	SINAPI	OPERADOR DE PAVIMENTADORA / MESA VIBROACABADORA HORISTA	H	1,000000	R\$	0,83	R\$	0,83
(A) CUSTO MÃO DE OBRA	R\$	32,44	(B) CUSTO MATERIAL	R\$	6,32	(C) CUSTO EQUIPAMENTOS	R\$	0,83	0,83
(D) CUSTO SERVIÇOS	R\$	-	CUSTO SEM BDI (A + B + C + D)	R\$	39,59	BDI (20,70%)	R\$	8,20	8,20
TIPO	CÓDIGO	BANCO	DESCRIÇÃO	U. F.	QTDE.	VLR UNIT.	TOTAL COM BDI	VLR TOTAL	
COMPOSIÇÃO	88303	SINAPI	OPERADOR DE ROLO COMPACTADOR COM ENCARGOS COMPLEMENTARES	H	1,000000	R\$	0,27	R\$	0,27
MÃO DE OBRA	95366	SINAPI	CURSO DE CAPACITAÇÃO PARA OPERADOR DE ROLO COMPACTADOR (ENCARGOS COMPLEMENTARES - HORISTA)	H	1,000000	R\$	31,64	R\$	31,64
MÃO DE OBRA	4238	SINAPI	OPERADOR DE ROLO COMPACTADOR	H	1,000000	R\$	4,28	R\$	4,28
INSUMO	37370	SINAPI	ALIMENTACAO - HORISTA (COLETADO CAIXA - ENCARGOS COMPLEMENTARES)	H	1,000000	R\$	0,83	R\$	0,83
INSUMO	37371	SINAPI	TRANSPORTE - HORISTA (COLETADO CAIXA - ENCARGOS COMPLEMENTARES)	H	1,000000	R\$	1,14	R\$	1,14
INSUMO	37372	SINAPI	EXAMES - HORISTA (COLETADO CAIXA - ENCARGOS COMPLEMENTARES)	H	1,000000	R\$	0,07	R\$	0,07
INSUMO	37373	SINAPI	SEGURO - HORISTA (COLETADO CAIXA - ENCARGOS COMPLEMENTARES)	H	1,000000	R\$	0,01	R\$	0,01
EQUIPAMENTO	43464	SINAPI	FERRAMENTAS - FAMILIA OPERADOR ESCAVADEIRA - HORISTA (ENCARGOS COMPLEMENTARES - COLETADO CAIXA)	H	1,000000	R\$	0,82	R\$	0,82
EQUIPAMENTO	43488	SINAPI	EPI - FAMILIA OPERADOR ESCAVADEIRA - HORISTA (ENCARGOS COMPLEMENTARES - COLETADO CAIXA)	H	1,000000	R\$	8,09	R\$	8,09
(A) CUSTO MÃO DE OBRA	R\$	31,91	(B) CUSTO MATERIAL	R\$	6,32	(C) CUSTO EQUIPAMENTOS	R\$	0,83	0,83
(D) CUSTO SERVIÇOS	R\$	-	CUSTO SEM BDI (A + B + C + D)	R\$	39,06	BDI (20,70%)	R\$	8,09	8,09
TIPO	CÓDIGO	BANCO	DESCRIÇÃO	U. F.	QTDE.	VLR UNIT.	TOTAL COM BDI	VLR TOTAL	
COMPOSIÇÃO	98445	SINAPI	PAREDE DE MADEIRA COMPENSADA PARA CONSTRUÇÃO TEMPORÁRIA EM CHAPA SIMPLES, EXTERNA, COM ÁREA LÍQUIDA MAIOR OU	H	0,364700	R\$	21,90	R\$	7,98
MÃO DE OBRA	88239	SINAPI	AJUDANTE DE CARPANTEIRO COM ENCARGOS COMPLEMENTARES	H	1,094100	R\$	30,20	R\$	33,04
MÃO DE OBRA	88262	SINAPI	CARPANTEIRO DE FORMAS COM ENCARGOS COMPLEMENTARES	H					





BECKO CONSTRUTORA LTDA

CNPJ: 19.846.470/0001-07 I. M.: 003.121/001-16
 Rua Alexandre Carneiro Figueredo, Nº 75, Sala 06, Centro
 Riachão do Jacuípe/BA - CEP 44.640-000
 Telefone: (75) 9 8123-1973 E-mail: gckossonlucy@aegmail.com

EQUIPAMENTO	91692	SINAPI	SERRA CIRCULAR DE BANCADA COM MOTOR ELÉTRICO POTÊNCIA DE SHP, COM COIFA PARA DISCO 10" - CHP DIURNO, AF. 08/2015	CHP	0,01900	R\$ 39,81	R\$ 0,47
EQUIPAMENTO	91693	SINAPI	SERRA CIRCULAR DE BANCADA COM MOTOR ELÉTRICO POTÊNCIA DE SHP, COM COIFA PARA DISCO 10" - CHI DIURNO, AF. 08/2015	CHI	0,051800	R\$ 38,42	R\$ 1,99
COMPOSIÇÃO AUXILIAR	94974	SINAPI	CONCRETO MAGRO PARA LASTRO, TRAÇO 1:4:5:4,5 (EM MASSA SECA DE CIMENTO/ AREIA MÉDIA/ BRITA 1) - PREPARO MANUAL, AF. 05/2021	M²	0,002100	R\$ 423,69	R\$ 0,88
INSUMO	3992	SINAPI	TABUA APARELHADA *2,5 X 30* CM, EM MACARANDUBA/MASSARANDUBA, ANGELIM OU EQUIVALENTE DA REGIAO	M	1,803300	R\$ 26,36	R\$ 47,53
INSUMO	4433	SINAPI	CAIBRO NAO APARELHADO *6 X 6* CM, EM MACARANDUBA/MASSARANDUBA, ANGELIM OU EQUIVALENTE DA REGIAO - BRUTA	M	1,803300	R\$ 22,21	R\$ 40,05
INSUMO	5061	SINAPI	PREGO DE ACO POLIDO COM CABECA 18 X 27 (2 1/2 X 10)	KG	0,062800	R\$ 15,83	R\$ 0,99
INSUMO	43681	SINAPI	CHAPA/PAINEL DE MADEIRA COMPENSADA RESINADA (MADEIRITE RESINADO ROSA) PARA FORMA DE CONCRETO, DE 2200 X 1100 MM, E = 8 A 12 MM	M²	1,050038	R\$ 24,13	R\$ 25,33
(A) CUSTO MÃO DE OBRA	R\$	41,02	(B) CUSTO MATERIAL	R\$	113,90		R\$ 2,46
(D) CUSTO SERVIÇOS	R\$	0,28	CUSTO SEM BDI (A + B + C + D)	R\$	158,26		R\$ 32,76
TIPO		BANCO	DESCRIÇÃO	U. F.	QTDE	VLR UNIT.	VLR TOTAL
COMPOSIÇÃO	94441	SINAPI	PAREDE DE MADEIRA COMPENSADA PARA CONSTRUÇÃO TEMPORÁRIA EM CHAPA SIMPLES, EXTERNA, COM ÁREA LÍQUIDA MAIOR OU	H	0,251200	R\$ 21,90	R\$ 5,50
MÃO DE OBRA	88239	SINAPI	AJUDANTE DE CARPANTEIRO COM ENCARGOS COMPLEMENTARES	H	0,753500	R\$ 30,20	R\$ 22,75
MÃO DE OBRA	88262	SINAPI	CARPANTEIRO DE FORMAS COM ENCARGOS COMPLEMENTARES	CHP	0,008200	R\$ 39,81	R\$ 0,32
EQUIPAMENTO	91692	SINAPI	SERRA CIRCULAR DE BANCADA COM MOTOR ELÉTRICO POTÊNCIA DE SHP, COM COIFA PARA DISCO 10" - CHP DIURNO, AF. 08/2015	CHI	0,035900	R\$ 38,42	R\$ 1,37
EQUIPAMENTO	91693	SINAPI	SERRA CIRCULAR DE BANCADA COM MOTOR ELÉTRICO POTÊNCIA DE SHP, COM COIFA PARA DISCO 10" - CHI DIURNO, AF. 08/2015	CHI	0,001500	R\$ 423,69	R\$ 0,63
COMPOSIÇÃO AUXILIAR	94974	SINAPI	CONCRETO MAGRO PARA LASTRO, TRAÇO 1:4:5:4,5 (EM MASSA SECA DE CIMENTO/ AREIA MÉDIA/ BRITA 1) - PREPARO MANUAL, AF. 05/2021	M²	1,692300	R\$ 26,36	R\$ 44,60
INSUMO	3992	SINAPI	TABUA APARELHADA *2,5 X 30* CM, EM MACARANDUBA/MASSARANDUBA, ANGELIM OU EQUIVALENTE DA REGIAO	M	1,230800	R\$ 22,21	R\$ 27,33
INSUMO	4433	SINAPI	CAIBRO NAO APARELHADO *6 X 6* CM, EM MACARANDUBA/MASSARANDUBA, ANGELIM OU EQUIVALENTE DA REGIAO - BRUTA	M	0,051700	R\$ 35,83	R\$ 0,81
INSUMO	5061	SINAPI	PREGO DE ACO POLIDO COM CABECA 18 X 27 (2 1/2 X 10)	KG	1,050038	R\$ 24,13	R\$ 25,33
INSUMO	43681	SINAPI	CHAPA/PAINEL DE MADEIRA COMPENSADA RESINADA (MADEIRITE RESINADO ROSA) PARA FORMA DE CONCRETO, DE 2200 X 1100 MM, E = 8 A 12 MM	M²			
(A) CUSTO MÃO DE OBRA	R\$	28,25	(B) CUSTO MATERIAL	R\$	98,07		R\$ 1,69
(D) CUSTO SERVIÇOS	R\$	0,63	CUSTO SEM BDI (A + B + C + D)	R\$	128,64		R\$ 26,63
TIPO		BANCO	DESCRIÇÃO	U. F.	QTDE	VLR UNIT.	VLR TOTAL
COMPOSIÇÃO	94446	SINAPI	PAREDE DE MADEIRA COMPENSADA PARA CONSTRUÇÃO TEMPORÁRIA EM CHAPA SIMPLES, EXTERNA, COM ÁREA LÍQUIDA MENOR QUE 6	H	0,601800	R\$ 21,90	R\$ 13,17
MÃO DE OBRA	88239	SINAPI	AJUDANTE DE CARPANTEIRO COM ENCARGOS COMPLEMENTARES	H	1,805300	R\$ 30,20	R\$ 54,52
MÃO DE OBRA	88262	SINAPI	CARPANTEIRO DE FORMAS COM ENCARGOS COMPLEMENTARES	CHP	0,017000	R\$ 39,81	R\$ 0,67
EQUIPAMENTO	91692	SINAPI	SERRA CIRCULAR DE BANCADA COM MOTOR ELÉTRICO POTÊNCIA DE SHP, COM COIFA PARA DISCO 10" - CHP DIURNO, AF. 08/2015	CHP			



BECKO CONSTRUTORA LTDA

CNPJ: 19.846.470/0001-07 I. M.: 003.121/001-16
 Rua Alexandre Carneiro Figueredo, Nº 75, Sala 06, Centro
 Riachão do Jacuipê/BA - CEP 44.640-000
 Telefone: (75) 9 8123-1973 E-mail: gckonstrutora@ig.imeil.com

EQUIPAMENTO	91693	SINAPI	SERRA CIRCULAR DE BANCADA COM MOTOR ELÉTRICO POTÊNCIA DE 5HP, COM COIFA PARA DISCO 10" - CHI DIURNO. AF_08/2015	CHI	0,074400	R\$	38,42	R\$	2,85
COMPOSIÇÃO AUXILIAR	94974	SINAPI	CONCRETO MAGRO PARA LASTRO, TRAÇO 1:4,5:4,5 (EM MASSA SECA DE CIMENTO/ ÁREA MÉDIA/ BRITA 1) - PREPARO MANUAL AF_05/2021	M ²	0,003100	R\$	423,69	R\$	1,31
INSUMO	3992	SINAPI	TABUA APARELHADA *2,5 X 30* CM, EM MACARANDUBA/MASSARANDUBA, ANGELIM OU EQUIVALENTE DA REGIAO	M	1,960400	R\$	26,36	R\$	51,67
INSUMO	4433	SINAPI	CAIBRO NAO APARELHADO *6 X 6* CM, EM MACARANDUBA/MASSARANDUBA, ANGELIM OU EQUIVALENTE DA REGIAO - BRUTA	KG	2,613900	R\$	22,21	R\$	58,05
INSUMO	5061	SINAPI	PREGO DE ACO POLIDO COM CABECA 18 X 27 (2 1/2 X 10)	KG	0,078400	R\$	15,83	R\$	1,24
INSUMO	43681	SINAPI	CHAPA/PAINEL DE MADEIRA COMPENSADA RESINADA (MADEIRITE RESINADO ROSA) PARA FORMA DE CONCRETO, DE 2200 X 1100 MM, E = 8 A 12 MM	M ²	1,050038	R\$	24,13	R\$	25,33
(A) CUSTO MÃO DE OBRA	R\$	67,69	(B) CUSTO MATERIAL	R\$	236,29	(C) CUSTO EQUIPAMENTOS	R\$	3,52	
(D) CUSTO SERVIÇOS	R\$	1,31	CUSTO SEM BDI (A + B + C + D)	R\$	208,81	BDI (20,70%)	R\$	43,22	
TIPO	CÓDIGO	BANCO	DESCRIÇÃO	U. F.	QTD	VLR UNIT.	VLR TOTAL		
COMPOSIÇÃO	98442	SINAPI	PAREDE DE MADEIRA COMPENSADA PARA CONSTRUÇÃO TEMPORÁRIA EM CHAPA SIMPLES, EXTERNA, COM ÁREA LÍQUIDA MENOR QUE 6	H	0,284400	R\$	21,90	R\$	159,63
MÃO DE OBRA	88239	SINAPI	AJUDANTE DE CARPANTEIRO COM ENCARGOS COMPLEMENTARES	H	0,853200	R\$	30,20	R\$	6,22
MÃO DE OBRA	88262	SINAPI	CARPANTEIRO DE FORMAS COM ENCARGOS COMPLEMENTARES	CHP	0,007600	R\$	39,81	R\$	0,30
EQUIPAMENTO	91692	SINAPI	SERRA CIRCULAR DE BANCADA COM MOTOR ELÉTRICO POTÊNCIA DE 5HP, COM COIFA PARA DISCO 10" - CHP DIURNO. AF_08/2015	CHI	0,033200	R\$	38,42	R\$	1,27
EQUIPAMENTO	91693	SINAPI	SERRA CIRCULAR DE BANCADA COM MOTOR ELÉTRICO POTÊNCIA DE 5HP, COM COIFA PARA DISCO 10" - CHI DIURNO. AF_08/2015	M ²	0,001500	R\$	423,69	R\$	0,63
COMPOSIÇÃO AUXILIAR	94974	SINAPI	CONCRETO MAGRO PARA LASTRO, TRAÇO 1:4,5:4,5 (EM MASSA SECA DE CIMENTO/ ÁREA MÉDIA/ BRITA 1) - PREPARO MANUAL AF_05/2021	M	1,692300	R\$	26,36	R\$	44,60
INSUMO	3992	SINAPI	TABUA APARELHADA *2,5 X 30* CM, EM MACARANDUBA/MASSARANDUBA, ANGELIM OU EQUIVALENTE DA REGIAO	M	1,230800	R\$	22,21	R\$	27,33
INSUMO	4433	SINAPI	CAIBRO NAO APARELHADO *6 X 6* CM, EM MACARANDUBA/MASSARANDUBA, ANGELIM OU EQUIVALENTE DA REGIAO - BRUTA	KG	0,051700	R\$	15,83	R\$	0,81
INSUMO	5061	SINAPI	PREGO DE ACO POLIDO COM CABECA 18 X 27 (2 1/2 X 10)	M ²	1,050038	R\$	24,13	R\$	25,33
INSUMO	43681	SINAPI	CHAPA/PAINEL DE MADEIRA COMPENSADA RESINADA (MADEIRITE RESINADO ROSA) PARA FORMA DE CONCRETO, DE 2200 X 1100 MM, E = 8 A 12 MM	R\$	98,07	(C) CUSTO EQUIPAMENTOS	R\$	1,57	
(A) CUSTO MÃO DE OBRA	R\$	31,98	(B) CUSTO MATERIAL	R\$	132,25	CUSTO SEM BDI (A + B + C + D)	R\$	27,38	
(D) CUSTO SERVIÇOS	R\$	0,63	CUSTO SEM BDI (A + B + C + D)	R\$	132,25	BDI (20,70%)	R\$	27,38	
TIPO	CÓDIGO	BANCO	DESCRIÇÃO	U. F.	QTD	VLR UNIT.	VLR TOTAL		
COMPOSIÇÃO	98447	SINAPI	PAREDE DE MADEIRA COMPENSADA PARA CONSTRUÇÃO TEMPORÁRIA EM CHAPA SIMPLES, INTERNA, COM ÁREA LÍQUIDA MAIOR OU	H	0,201400	R\$	21,90	R\$	158,72
MÃO DE OBRA	88239	SINAPI	AJUDANTE DE CARPANTEIRO COM ENCARGOS COMPLEMENTARES	H	0,604300	R\$	30,20	R\$	4,41
MÃO DE OBRA	88262	SINAPI	CARPANTEIRO DE FORMAS COM ENCARGOS COMPLEMENTARES	CHP	0,011900	R\$	39,81	R\$	18,24
EQUIPAMENTO	91692	SINAPI	SERRA CIRCULAR DE BANCADA COM MOTOR ELÉTRICO POTÊNCIA DE 5HP, COM COIFA PARA DISCO 10" - CHP DIURNO. AF_08/2015	CHI	0,051800	R\$	38,42	R\$	0,47
EQUIPAMENTO	91693	SINAPI	SERRA CIRCULAR DE BANCADA COM MOTOR ELÉTRICO POTÊNCIA DE 5HP, COM COIFA PARA DISCO 10" - CHI DIURNO. AF_08/2015	CHI	0,051800	R\$	38,42	R\$	1,99





ECKO CONSTRUTORA LTDA

CNPJ: 19.846.470/0001-07 I. M.: 003.121/001-16
 Rua Alexandre Carneiro Figueredo, Nº 75, Sala 06, Centro
 Riachão do Jacuipé/BA - CEP 44.640-000
 Telefone: (75) 9 8123-1973 E-mail: ckco@emal.br

INSUMO	CÓDIGO	SINAPI	DESCRIÇÃO	U.F.	QTD	VLR UNIT.	TOTAL COM BDI	VLR TOTAL
INSUMO	3992	SINAPI	TABUA APARELHADA *2,5 X 30* CM, EM MACARANDUBA/MASSARANDUBA, ANGELIM OU EQUIVALENTE DA REGIAO	M	1,803300	R\$ 26,36	R\$ 47,53	
INSUMO	4433	SINAPI	CAIBRO NAO APARELHADO *6 X 6* CM, EM MACARANDUBA/MASSARANDUBA, ANGELIM OU EQUIVALENTE DA REGIAO - BRUTA	M	1,465200	R\$ 22,21	R\$ 32,54	
INSUMO	5061	SINAPI	PREGO DE ACO POLIDO COM CABECA 18 X 27 (2 1/2 X 10)	KG	0,062800	R\$ 15,83	R\$ 0,99	
INSUMO	43681	SINAPI	CHAPA/PAINEL DE MADEIRA COMPENSADA RESINADA (MADEIRITE RESINADO ROSA) PARA FORMA DE CONCRETO, DE 2200 X 1100 MM, E = 8 A 12 MM	M²	1,050038	R\$ 24,13	R\$ 25,33	
(A) CUSTO MÃO DE OBRA	R\$	22,65	(B) CUSTO MATERIAL	R\$	106,39	(C) CUSTO EQUIPAMENTOS	R\$	2,46
(D) CUSTO SERVIÇOS	R\$	-	CUSTO SEM BDI (A + B + C + D)	R\$	131,50	BDI (20,70%)	R\$	27,22
TIPO	CÓDIGO	BANCO	DESCRIÇÃO	U.F.	QTD	VLR UNIT.	TOTAL COM BDI	VLR TOTAL
COMPOSIÇÃO	98443	SINAPI	PAREDE DE MADEIRA COMPENSADA PARA CONSTRUÇÃO TEMPORÁRIA EM CHAPA SIMPLES, INTERNA, COM ÁREA LÍQUIDA MAIOR OU	H	0,130900	R\$ 21,90	R\$ 2,86	
MÃO DE OBRA	88239	SINAPI	AJUDANTE DE CARPITEIRO COM ENCARGOS COMPLEMENTARES	H	0,392600	R\$ 30,20	R\$ 11,85	
MÃO DE OBRA	88262	SINAPI	CARPITEIRO DE FORMAS COM ENCARGOS COMPLEMENTARES	CHP	0,008200	R\$ 39,81	R\$ 0,32	
EQUIPAMENTO	91692	SINAPI	SERRA CIRCULAR DE BANCADA COM MOTOR ELÉTRICO POTÊNCIA DE 5HP, COM COIFA PARA DISCO 10" - CHP DIURNO. AF. 08/2015	CHI	0,035900	R\$ 38,42	R\$ 1,37	
EQUIPAMENTO	91693	SINAPI	SERRA CIRCULAR DE BANCADA COM MOTOR ELÉTRICO POTÊNCIA DE 5HP, COM COIFA PARA DISCO 10" - CHI DIURNO. AF. 08/2015	M	1,692300	R\$ 26,36	R\$ 44,60	
INSUMO	3992	SINAPI	TABUA APARELHADA *2,5 X 30* CM, EM MACARANDUBA/MASSARANDUBA, ANGELIM OU EQUIVALENTE DA REGIAO	M	1,000000	R\$ 22,21	R\$ 22,21	
INSUMO	4433	SINAPI	CAIBRO NAO APARELHADO *6 X 6* CM, EM MACARANDUBA/MASSARANDUBA, ANGELIM OU EQUIVALENTE DA REGIAO - BRUTA	M	0,051700	R\$ 15,83	R\$ 0,81	
INSUMO	5061	SINAPI	PREGO DE ACO POLIDO COM CABECA 18 X 27 (2 1/2 X 10)	KG	1,050038	R\$ 24,13	R\$ 25,33	
INSUMO	43681	SINAPI	CHAPA/PAINEL DE MADEIRA COMPENSADA RESINADA (MADEIRITE RESINADO ROSA) PARA FORMA DE CONCRETO, DE 2200 X 1100 MM, E = 8 A 12 MM	M²	92,95	R\$ 92,95	R\$ 1,69	
(A) CUSTO MÃO DE OBRA	R\$	14,71	(B) CUSTO MATERIAL	R\$	109,35	(C) CUSTO EQUIPAMENTOS	R\$	1,69
(D) CUSTO SERVIÇOS	R\$	-	CUSTO SEM BDI (A + B + C + D)	R\$	124,06	BDI (20,70%)	R\$	22,64
TIPO	CÓDIGO	BANCO	DESCRIÇÃO	U.F.	QTD	VLR UNIT.	TOTAL COM BDI	VLR TOTAL
COMPOSIÇÃO	98448	SINAPI	PAREDE DE MADEIRA COMPENSADA PARA CONSTRUÇÃO TEMPORÁRIA EM CHAPA SIMPLES, INTERNA, COM ÁREA LÍQUIDA MENOR QUE 6	H	0,368300	R\$ 21,90	R\$ 8,06	
MÃO DE OBRA	88239	SINAPI	AJUDANTE DE CARPITEIRO COM ENCARGOS COMPLEMENTARES	H	1,103000	R\$ 30,20	R\$ 33,37	
MÃO DE OBRA	88262	SINAPI	CARPITEIRO DE FORMAS COM ENCARGOS COMPLEMENTARES	CHP	0,017000	R\$ 39,81	R\$ 0,67	
EQUIPAMENTO	91692	SINAPI	SERRA CIRCULAR DE BANCADA COM MOTOR ELÉTRICO POTÊNCIA DE 5HP, COM COIFA PARA DISCO 10" - CHP DIURNO. AF. 08/2015	CHI	0,074400	R\$ 38,42	R\$ 2,85	
EQUIPAMENTO	91693	SINAPI	SERRA CIRCULAR DE BANCADA COM MOTOR ELÉTRICO POTÊNCIA DE 5HP, COM COIFA PARA DISCO 10" - CHI DIURNO. AF. 08/2015	M	1,960400	R\$ 26,36	R\$ 51,67	
INSUMO	3992	SINAPI	TABUA APARELHADA *2,5 X 30* CM, EM MACARANDUBA/MASSARANDUBA, ANGELIM OU EQUIVALENTE DA REGIAO	M	2,123800	R\$ 22,21	R\$ 47,16	
INSUMO	4433	SINAPI	CAIBRO NAO APARELHADO *6 X 6* CM, EM MACARANDUBA/MASSARANDUBA, ANGELIM OU EQUIVALENTE DA REGIAO - BRUTA	M	0,078400	R\$ 15,83	R\$ 1,24	
INSUMO	5061	SINAPI	PREGO DE ACO POLIDO COM CABECA 18 X 27 (2 1/2 X 10)	KG	0,078400	R\$ 15,83	R\$ 1,24	
INSUMO	43681	SINAPI	CHAPA/PAINEL DE MADEIRA COMPENSADA RESINADA (MADEIRITE RESINADO ROSA) PARA FORMA DE CONCRETO, DE 2200 X 1100 MM, E = 8 A 12 MM	M²	1,050038	R\$ 24,13	R\$ 25,33	



ECKO CONSTRUTORA LTDA

CNPJ: 19.846.470/0001-07 I. M.: 003.121/001-16
 Rua Alexandre Carneiro Figueredo, Nº 75, Sala 06, Centro
 Riachão do Jacuípe/BA - CEP 44.640-000
 Telefone: (75) 9 8123-1973 E-mail: edcoconstrutora@gmail.com

(A) CUSTO MÃO DE OBRA	R\$	41,43	(B) CUSTO MATERIAL	R\$	125,40	(C) CUSTO EQUIPAMENTOS	R\$	3,52
(D) CUSTO SERVIÇOS	R\$	-	CUSTO SEM BDI (A+B+C+D)	R\$	170,35	BDI (20,70%)	R\$	35,26
TIPO	CÓDIGO	BANCO	DESCRIÇÃO	U. F.	QTD	VLR UNIT.	TOTAL COM BDI	VLR TOTAL
COMPOSIÇÃO	98444	SINAPI	PAREDE DE MADEIRA COMPENSADA PARA CONSTRUÇÃO TEMPORÁRIA EM CHAPA SIMPLES, INTERNA, COM ÁREA LÍQUIDA MENOR QUE 6	M	0,154800	R\$	21,90	R\$ 135,10
MÃO DE OBRA	88239	SINAPI	AJUDANTE DE CARPinteIRO COM ENCARGOS COMPLEMENTARES	H	0,464400	R\$	30,20	R\$ 3,39
MÃO DE OBRA	88262	SINAPI	CARPinteIRO DE FORMAS COM ENCARGOS COMPLEMENTARES	H	0,007600	R\$	39,81	R\$ 14,02
EQUIPAMENTO	91692	SINAPI	SERRA CIRCULAR DE BANCADA COM MOTOR ELÉTRICO POTÊNCIA DE 5HP, COM COIFA PARA DISCO 10" - CHP DIURNO, AF_08/2015	CHP	0,033200	R\$	38,42	R\$ 0,30
EQUIPAMENTO	91693	SINAPI	SERRA CIRCULAR DE BANCADA COM MOTOR ELÉTRICO POTÊNCIA DE 5HP, COM COIFA PARA DISCO 10" - CHI DIURNO, AF_08/2015	CHI	1,692300	R\$	26,36	R\$ 1,27
INSUMO	3992	SINAPI	TABUA APARELHADA 2,5 X 30* CM, EM MACARANDUBA/MASSARANDUBA, ANGELIM OU EQUIVALENTE DA REGIÃO	M	1,000000	R\$	22,21	R\$ 44,60
INSUMO	4433	SINAPI	CAIBRO NAO APARELHADO 6 X 6* CM, EM MACARANDUBA/MASSARANDUBA, ANGELIM OU EQUIVALENTE DA REGIÃO - BRUTA	M	0,051700	R\$	15,83	R\$ 22,21
INSUMO	5061	SINAPI	PREGO DE AÇO POLIDO COM CABECA 18 X 27 (2 1/2 X 10)	KG	1,050038	R\$	24,13	R\$ 0,81
INSUMO	43681	SINAPI	CHAPA/PAINEL DE MADEIRA COMPENSADA RESINADA (MADEIRITE RESINADO ROSA) PARA FORMA DE CONCRETO, DE 2200 X 3100 MM, E - 8 A 12 MM	M²	92,95	R\$	111,93	R\$ 25,33
(A) CUSTO MÃO DE OBRA	R\$	17,41	(B) CUSTO MATERIAL	R\$	92,95	(C) CUSTO EQUIPAMENTOS	R\$	1,57
(D) CUSTO SERVIÇOS	R\$	-	CUSTO SEM BDI (A+B+C+D)	R\$	111,93	BDI (20,70%)	R\$	23,17
TIPO	CÓDIGO	BANCO	DESCRIÇÃO	U. F.	QTD	VLR UNIT.	TOTAL COM BDI	VLR TOTAL
COMPOSIÇÃO	88309	SINAPI	PEDREIRO COM ENCARGOS COMPLEMENTARES	H	1,000000	R\$	0,48	R\$ 36,93
MÃO DE OBRA	95371	SINAPI	CURSO DE CAPACITAÇÃO PARA PEDREIRO (ENCARGOS COMPLEMENTARES) - HORISTA	H	1,000000	R\$	21,79	R\$ 0,48
MÃO DE OBRA	4750	SINAPI	PEDREIRO (HORISTA)	H	1,000000	R\$	4,28	R\$ 21,79
INSUMO	37370	SINAPI	ALIMENTAÇÃO - HORISTA (COLETADO CAIXA - ENCARGOS COMPLEMENTARES)	H	1,000000	R\$	0,83	R\$ 4,28
INSUMO	37371	SINAPI	TRANSPORTE - HORISTA (COLETADO CAIXA - ENCARGOS COMPLEMENTARES)	H	1,000000	R\$	1,14	R\$ 0,83
INSUMO	37372	SINAPI	EXAMES - HORISTA (COLETADO CAIXA - ENCARGOS COMPLEMENTARES)	H	1,000000	R\$	0,07	R\$ 1,14
INSUMO	37373	SINAPI	SEGURO - HORISTA (COLETADO CAIXA - ENCARGOS COMPLEMENTARES)	H	1,000000	R\$	0,84	R\$ 0,07
EQUIPAMENTO	43465	SINAPI	FERRAMENTAS - FAMÍLIA PEDREIRO - HORISTA (ENCARGOS COMPLEMENTARES - COLETADO CAIXA)	H	1,000000	R\$	1,17	R\$ 0,84
EQUIPAMENTO	43489	SINAPI	EPI - FAMÍLIA PEDREIRO - HORISTA (ENCARGOS COMPLEMENTARES - COLETADO CAIXA)	H	6,32	R\$	30,60	R\$ 1,17
(A) CUSTO MÃO DE OBRA	R\$	22,27	(B) CUSTO MATERIAL	R\$	6,32	(C) CUSTO EQUIPAMENTOS	R\$	2,01
(D) CUSTO SERVIÇOS	R\$	-	CUSTO SEM BDI (A+B+C+D)	R\$	30,60	BDI (20,70%)	R\$	6,33
TIPO	CÓDIGO	BANCO	DESCRIÇÃO	U. F.	QTD	VLR UNIT.	TOTAL COM BDI	VLR TOTAL
COMPOSIÇÃO	88310	SINAPI	PINTOR COM ENCARGOS COMPLEMENTARES	H	1,000000	R\$	0,33	R\$ 38,38
MÃO DE OBRA	95372	SINAPI	CURSO DE CAPACITAÇÃO PARA PINTOR (ENCARGOS COMPLEMENTARES) - HORISTA	H	1,000000	R\$	21,79	R\$ 0,33
MÃO DE OBRA	4283	SINAPI	PINTOR (HORISTA)	H	1,000000	R\$	4,28	R\$ 21,79
INSUMO	37370	SINAPI	ALIMENTAÇÃO - HORISTA (COLETADO CAIXA - ENCARGOS COMPLEMENTARES)	H	1,000000	R\$	0,83	R\$ 4,28
INSUMO	37371	SINAPI	TRANSPORTE - HORISTA (COLETADO CAIXA - ENCARGOS COMPLEMENTARES)	H	1,000000	R\$	1,14	R\$ 0,83
INSUMO	37372	SINAPI	EXAMES - HORISTA (COLETADO CAIXA - ENCARGOS COMPLEMENTARES)	H	1,000000	R\$	0,07	R\$ 1,14
INSUMO	37373	SINAPI	SEGURO - HORISTA (COLETADO CAIXA - ENCARGOS COMPLEMENTARES)	H	1,000000	R\$	0,77	R\$ 0,07
EQUIPAMENTO	43466	SINAPI	FERRAMENTAS - FAMÍLIA PINTOR - HORISTA (ENCARGOS COMPLEMENTARES - COLETADO CAIXA)	H	1,000000	R\$	1,68	R\$ 0,77



BECKO CONSTRUTORA LTDA

CNPJ: 19.846.470/0001 07 I. M.: 003.121/001-16

Rua Alexandre Carneiro Figueredo, Nº 75, Sala 06, Centro

Riachão do Jacuipê/BA - CEP 44.640-000

Telefone: (75) 9 8123-1973 E-mail: atendimento@becko.com.br

EQUIPAMENTO	CÓDIGO	BANCO	SINAPI	DESCRIÇÃO	U. F.	QTDE	VLR UNIT.	TOTAL COM BDI	VLR TOTAL
(A) CUSTO MÃO DE OBRA	43490	SINAPI	22,12	EPI - FAMILIA PINTOR - HORISTA (ENCARGOS COMPLEMENTARES - COLETADO CAVA)	H	1,000000	R\$ 1,68	R\$ 1,68	1,68
(D) CUSTO SERVIÇOS				(B) CUSTO MATERIAL		6,32		R\$ 6,32	3,36
				CUSTO SEM BDI (A + B + C + D)		31,80		R\$ 31,80	6,58
				(C) CUSTO EQUIPAMENTOS					
				(D) CUSTO SERVIÇOS					
COMPOSIÇÃO	102197	SINAPI		PINTURA FUNDO NIVELADOR ALQUIDICO BRANCO EM MADEIRA. AF. 01/2021	H	0,280800	R\$ 31,80	R\$ 31,80	25,30
MÃO DE OBRA	88310	SINAPI		PINTOR COM ENCARGOS COMPLEMENTARES	UN	0,400000	R\$ 0,88	R\$ 0,88	8,92
INSUMO	3767	SINAPI		LIXA EM FOLHA PARA PAREDE OU MADEIRA, NUMERO 120, COR VERMELHA	L	0,027600	R\$ 17,73	R\$ 17,73	0,48
INSUMO	5318	SINAPI		DILUENTE AGUARRAS	L	0,496080	R\$ 22,60	R\$ 22,60	11,21
INSUMO	43653	SINAPI		FUNDO SINTETICO NIVELADOR BRANCO FOSCO PARA MADEIRA	L				
(A) CUSTO MÃO DE OBRA			8,92	(B) CUSTO MATERIAL		12,04		R\$ 12,04	
(D) CUSTO SERVIÇOS				CUSTO SEM BDI (A + B + C + D)		20,96		R\$ 20,96	4,34
				(C) CUSTO EQUIPAMENTOS					
				(D) CUSTO SERVIÇOS					
COMPOSIÇÃO	88489	SINAPI		PINTURA LÁTEX ACRILICA PREMIUM, APLICAÇÃO MANUAL EM PAREDES, DUAS DEMÃOS. AF. 04/2023	H	0,163100	R\$ 31,80	R\$ 31,80	13,58
MÃO DE OBRA	88310	SINAPI		PINTOR COM ENCARGOS COMPLEMENTARES	H	0,054400	R\$ 21,47	R\$ 21,47	5,18
MÃO DE OBRA	88316	SINAPI		SERVELENTE COM ENCARGOS COMPLEMENTARES	L	0,228500	R\$ 21,53	R\$ 21,53	4,91
INSUMO	7356	SINAPI		TINTA LÁTEX ACRILICA PREMIUM, COR BRANCO FOSCO	L				
(A) CUSTO MÃO DE OBRA			6,34	(B) CUSTO MATERIAL		4,91		R\$ 4,91	
(D) CUSTO SERVIÇOS				CUSTO SEM BDI (A + B + C + D)		11,25		R\$ 11,25	2,33
				(C) CUSTO EQUIPAMENTOS					
				(D) CUSTO SERVIÇOS					
COMPOSIÇÃO	102218	SINAPI		PINTURA TINTA DE ACABAMENTO (PIGMENTADA) ESMALTE SINTETICO FOSCO EM MADEIRA, 2 DEMÃOS. AF. 01/2021	H	0,380500	R\$ 31,80	R\$ 31,80	19,17
MÃO DE OBRA	88310	SINAPI		PINTOR COM ENCARGOS COMPLEMENTARES	L	0,013000	R\$ 17,73	R\$ 17,73	12,09
INSUMO	5318	SINAPI		DILUENTE AGUARRAS	L	0,130000	R\$ 27,43	R\$ 27,43	0,23
INSUMO	7288	SINAPI		TINTA ESMALTE SINTETICO PREMIUM FOSCO	L				
(A) CUSTO MÃO DE OBRA			12,09	(B) CUSTO MATERIAL		3,79		R\$ 3,79	3,56
(D) CUSTO SERVIÇOS				CUSTO SEM BDI (A + B + C + D)		15,88		R\$ 15,88	
				(C) CUSTO EQUIPAMENTOS					
				(D) CUSTO SERVIÇOS					
COMPOSIÇÃO	91341	SINAPI		PORTA EM ALUMINIO DE ABRIR TIPO VENEZIANA COM GUARNIÇÃO, FIXAÇÃO COM PARAFUSOS - FORNECIMENTO E INSTALAÇÃO.	H	0,382600	R\$ 30,60	R\$ 30,60	456,28
MÃO DE OBRA	88309	SINAPI		PEDREIRO COM ENCARGOS COMPLEMENTARES	H	0,191000	R\$ 21,47	R\$ 21,47	11,70
MÃO DE OBRA	88316	SINAPI		SERVELENTE COM ENCARGOS COMPLEMENTARES	L	0,882900	R\$ 27,61	R\$ 27,61	4,10
INSUMO	142	SINAPI		SELANTE ELASTICO MONOCOMPONENTE A BASE DE POLIURETANO (PU) PARA JUNTAS DIVERSAS	310ML				24,37
INSUMO	7568	SINAPI		BUCHA DE NYLON SEM ABA S10, COM PARAFUSO DE 6,10 X 65 MM EM AÇO ZINCADO COM ROSCA SOBERBA, CABECA CHATA E FENDA PHILLIPS	UN	4,816600	R\$ 0,52	R\$ 0,52	2,50
INSUMO	36888	SINAPI		GUARNIÇÃO / MOLDURA / ARREMIATE DE ACABAMENTO PARA ESQUADRIA, EM ALUMINIO PERFIL 25, ACABAMENTO ANODIZADO BRANCO OU BRILHANTE, PARA 1 FACE	M	6,850400	R\$ 13,88	R\$ 13,88	95,08
INSUMO	39025	SINAPI		PORTA DE ABRIR EM ALUMINIO TIPO VENEZIANA, ACABAMENTO ANODIZADO NATURAL, SEM GUARNIÇÃO/ALIZAR/VISTA, 87 X 210 CM	UN	0,547300	R\$ 439,04	R\$ 439,04	240,28
(A) CUSTO MÃO DE OBRA			15,80	(B) CUSTO MATERIAL		362,23		R\$ 362,23	
(D) CUSTO SERVIÇOS				CUSTO SEM BDI (A + B + C + D)		378,03		R\$ 378,03	78,25
				(C) CUSTO EQUIPAMENTOS					
				(D) CUSTO SERVIÇOS					
COMPOSIÇÃO				DESCRIÇÃO	U. F.	QTDE	VLR UNIT.	VLR TOTAL	



BECKO CONSTRUTORA LTDA

CNPJ: 19.846.470/0001-07 I.M.: 003.121/001-16
 Rua Alexandre Carneiro Figueredo, N° 75, Sala 06, Centro
 Riachão do Jacuipe/BA - CEP 44.640-000
 Telefone: (75) 98123-1973 E-mail: registro@becko.com.br

COMPOSIÇÃO	CÓDIGO	SINAPI	QUADRO DE DISTRIBUIÇÃO DE ENERGIA EM PVC, DE EMBUTIR, SEM BARRAMENTO, PARA 6 DISJUNTORES - FORNECIMENTO E	TOTAL COM BDI	R\$	77,33	
COMPOSIÇÃO AUXILIAR	87367	SINAPI	ARGAMASSA TRAÇO 1:1:6 (EM VOLUME DE CIMENTO, CAL E AREIA MÉDIA ÚMIDA) PARA EMBOÇO/MASSA ÚNICA/ASSENTAMENTO DE ALVENARIA DE VEDAÇÃO, PREPARO MANUAL AF_08/2019	M³	R\$ 0,004400	R\$ 671,29	
MÃO DE OBRA	88247	SINAPI	AUXILIAR DE ELETRICISTA COM ENCARGOS COMPLEMENTARES	H	R\$ 0,325900	R\$ 22,40	
MÃO DE OBRA	88264	SINAPI	ELETRICISTA COM ENCARGOS COMPLEMENTARES	H	R\$ 0,325900	R\$ 30,96	
INSUMO	39795	SINAPI	QUADRO DE DISTRIBUIÇÃO, SEM BARRAMENTO, EM PVC, DE EMBUTIR, PARA 6 DISJUNTORES NEMA OU 8 DISJUNTORES DIN	UN	R\$ 1,000000	R\$ 43,74	
(A) CUSTO MÃO DE OBRA	R\$	17,98	(B) CUSTO MATERIAL	R\$	43,74	R\$	
(D) CUSTO SERVIÇOS	R\$	2,95	CUSTO SEM BDI (A + B + C + D)	R\$	64,07	R\$	
(C) CUSTO EQUIPAMENTOS			(C) CUSTO EQUIPAMENTOS				
(D) CUSTO SERVIÇOS			BDI (20,70%)			R\$ 13,26	
TOTAL						R\$ 77,33	
TIPO	CÓDIGO	BANCO	DESCRIÇÃO	U.F.	QTDE	VLR UNIT.	VLR TOTAL
COMPOSIÇÃO	88314	SINAPI	RASTELEIRO COM ENCARGOS COMPLEMENTARES	H	1,000000	R\$ 0,11	R\$ 0,11
MÃO DE OBRA	95376	SINAPI	CURSO DE CAPACITAÇÃO PARA RASTELEIRO (ENCARGOS COMPLEMENTARES) - HORISTA	H	1,000000	R\$ 4,28	R\$ 4,28
INSUMO	37370	SINAPI	ALIMENTAÇÃO - HORISTA (COLETADO CAIXA - ENCARGOS COMPLEMENTARES)	H	1,000000	R\$ 0,83	R\$ 0,83
INSUMO	37371	SINAPI	TRANSPORTE - HORISTA (COLETADO CAIXA - ENCARGOS COMPLEMENTARES)	H	1,000000	R\$ 1,14	R\$ 1,14
INSUMO	37372	SINAPI	EXAMES - HORISTA (COLETADO CAIXA - ENCARGOS COMPLEMENTARES)	H	1,000000	R\$ 0,07	R\$ 0,07
INSUMO	37373	SINAPI	SEGURO - HORISTA (COLETADO CAIXA - ENCARGOS COMPLEMENTARES)	H	1,000000	R\$ 0,01	R\$ 0,01
EQUIPAMENTO	43464	SINAPI	FERRAMENTAS - FAMÍLIA OPERADOR ESCAVADEIRA - HORISTA (ENCARGOS COMPLEMENTARES - COLETADO CAIXA)	H	1,000000	R\$ 0,82	R\$ 0,82
EQUIPAMENTO	43488	SINAPI	EPI - FAMÍLIA OPERADOR ESCAVADEIRA - HORISTA (ENCARGOS COMPLEMENTARES - COLETADO CAIXA)	H	1,000000	R\$ 21,75	R\$ 21,75
MÃO DE OBRA	44502	SINAPI	RASTELEIRO HORISTA	H	6,32	R\$ 29,01	R\$ 183,36
(A) CUSTO MÃO DE OBRA	R\$	21,86	(B) CUSTO MATERIAL	R\$	29,01	R\$	R\$ 50,87
(D) CUSTO SERVIÇOS	R\$	-	CUSTO SEM BDI (A + B + C + D)	R\$	50,87	R\$	R\$ 50,87
(C) CUSTO EQUIPAMENTOS							R\$ 6,01
(D) CUSTO SERVIÇOS							R\$ 6,01
TOTAL							R\$ 60,88
TIPO	CÓDIGO	BANCO	DESCRIÇÃO	U.F.	QTDE	VLR UNIT.	VLR TOTAL
COMPOSIÇÃO	93382	SINAPI	REATERO MANUAL DE VALAS, COM COMPACTADOR DE SOLOS DE PERCUSSÃO. AF_08/2023	CHP	0,005400	R\$ 270,38	R\$ 1,46
EQUIPAMENTO	5901	SINAPI	CAMINHÃO PIPA 10.000 L TRUCADO, PESO BRUTO TOTAL 23.000 KG, CARGA ÚTIL MÁXIMA 15.935 KG, DISTÂNCIA ENTRE EIXOS 4,8 M, POTÊNCIA 230 CV, INCLUSIVE TANQUE DE AÇO PARA TRANSPORTE DE ÁGUA - CHP DIURNO. AF_06/2014	CHI	0,000800	R\$ 71,46	R\$ 0,04
EQUIPAMENTO	5903	SINAPI	CAMINHÃO PIPA 10.000 L TRUCADO, PESO BRUTO TOTAL 23.000 KG, CARGA ÚTIL MÁXIMA 15.935 KG, DISTÂNCIA ENTRE EIXOS 4,8 M, POTÊNCIA 230 CV, INCLUSIVE TANQUE DE AÇO PARA TRANSPORTE DE ÁGUA - CHI DIURNO. AF_06/2014	H	0,786600	R\$ 21,47	R\$ 16,88
MÃO DE OBRA	88316	SINAPI	SERVEENTE COM ENCARGOS COMPLEMENTARES	CHP	0,196200	R\$ 45,19	R\$ 8,86
EQUIPAMENTO	91593	SINAPI	COMPACTADOR DE SOLOS DE PERCUSSÃO (SOQUETE) COM MOTOR A GASOLINA 4 TEMPOS, POTÊNCIA 4 CV - CHP DIURNO. AF_08/2015				
(A) CUSTO MÃO DE OBRA	R\$	16,88	(B) CUSTO MATERIAL	R\$	27,24	R\$	R\$ 44,12
(D) CUSTO SERVIÇOS	R\$	-	CUSTO SEM BDI (A + B + C + D)	R\$	44,12	R\$	R\$ 44,12
(C) CUSTO EQUIPAMENTOS							R\$ 10,36
(D) CUSTO SERVIÇOS							R\$ 5,64
TOTAL							R\$ 59,96
TIPO	CÓDIGO	BANCO	DESCRIÇÃO	U.F.	QTDE	VLR UNIT.	VLR TOTAL
COMPOSIÇÃO	96464	SINAPI	ROLO COMPACTADOR DE PNEUS, ESTÁTICO, PRESSÃO VARIÁVEL, POTÊNCIA 310 HP, PESO SEM/COM LASTRO 30,8/27 T, LARGURA DE	H	1,000000	R\$ 39,06	R\$ 39,06
MÃO DE OBRA	88303	SINAPI	OPERADOR DE ROLO COMPACTADOR COM ENCARGOS COMPLEMENTARES	H	1,000000	R\$ 39,06	R\$ 39,06
TOTAL							R\$ 78,12



PECKO CONSTRUTORA L.P.A.

CNPJ: 19.846.470/0001-07 I.M.: 003.121/001.16
Rua Alexandre Carneiro Figueredo, Nº 75, Sala 06, Centro
Riachão do Jacuipê/BA - CEP 44.640-000
Telefone: (75) 9 8123-1973 E-mail: grconstrutora@gmail.com

EQUIPAMENTO	96459	SINAPI	ROLO COMPACTADOR DE PNEUS, ESTÁTICO, PRESSÃO VARIÁVEL, POTÊNCIA 110 HP, PESO SEM/COM LASTRO 10,8/27 T, LARGURA DE ROLAGEM 2,30 M - JUROS. AF 06/2017	H	1,000000	R\$	12,04	R\$	12,04	R\$	12,04
EQUIPAMENTO	96460	SINAPI	ROLO COMPACTADOR DE PNEUS, ESTÁTICO, PRESSÃO VARIÁVEL, POTÊNCIA 110 HP, PESO SEM/COM LASTRO 10,8/27 T, LARGURA DE ROLAGEM 2,30 M - DEPRECIAÇÃO. AF 06/2017	H	1,000000	R\$	44,90	R\$	44,90	R\$	44,90
(A) CUSTO MÃO DE OBRA	R\$	39,06	(B) CUSTO MATERIAL	R\$							56,94
(D) CUSTO SERVIÇOS	R\$		CUSTO SEM BDI (A + B + C + D)	R\$	96,00						19,87
TIPO	CÓDIGO	BANCO	DESCRIÇÃO	U.F.	QTDE	VLR UNIT	TOTAL COM BDI	VLR TOTAL			
COMPOSIÇÃO	96463	SINAPI	ROLO COMPACTADOR DE PNEUS, ESTÁTICO, PRESSÃO VARIÁVEL, POTÊNCIA 110 HP, PESO SEM/COM LASTRO 10,8/27 T, LARGURA DE ROLAGEM 2,30 M - JUROS. AF 06/2017	H	1,000000	R\$	39,06	R\$	244,86		39,06
MÃO DE OBRA	88303	SINAPI	OPERADOR DE ROLO COMPACTADOR COM ENCARGOS COMPLEMENTARES	H							
INSUMO	96457	SINAPI	ROLO COMPACTADOR DE PNEUS, ESTÁTICO, PRESSÃO VARIÁVEL, POTÊNCIA 110 HP, PESO SEM/COM LASTRO 10,8/27 T, LARGURA DE ROLAGEM 2,30 M - MATERIAIS NA OPERAÇÃO. AF 06/2017	H	1,000000	R\$	50,68	R\$	50,68		50,68
EQUIPAMENTO	96458	SINAPI	ROLO COMPACTADOR DE PNEUS, ESTÁTICO, PRESSÃO VARIÁVEL, POTÊNCIA 110 HP, PESO SEM/COM LASTRO 10,8/27 T, LARGURA DE ROLAGEM 2,30 M - MANUTENÇÃO. AF 06/2017	H	1,000000	R\$	56,19	R\$	56,19		56,19
EQUIPAMENTO	96459	SINAPI	ROLO COMPACTADOR DE PNEUS, ESTÁTICO, PRESSÃO VARIÁVEL, POTÊNCIA 110 HP, PESO SEM/COM LASTRO 10,8/27 T, LARGURA DE ROLAGEM 2,30 M - JUROS. AF 06/2017	H	1,000000	R\$	12,04	R\$	12,04		12,04
EQUIPAMENTO	96460	SINAPI	ROLO COMPACTADOR DE PNEUS, ESTÁTICO, PRESSÃO VARIÁVEL, POTÊNCIA 110 HP, PESO SEM/COM LASTRO 10,8/27 T, LARGURA DE ROLAGEM 2,30 M - DEPRECIAÇÃO. AF 06/2017	H	1,000000	R\$	44,90	R\$	44,90		44,90
(A) CUSTO MÃO DE OBRA	R\$	39,06	(B) CUSTO MATERIAL	R\$	50,68						113,13
(D) CUSTO SERVIÇOS	R\$		CUSTO SEM BDI (A + B + C + D)	R\$	202,87						41,99
TIPO	CÓDIGO	BANCO	DESCRIÇÃO	U.F.	QTDE	VLR UNIT	TOTAL COM BDI	VLR TOTAL			
COMPOSIÇÃO	96460	SINAPI	ROLO COMPACTADOR DE PNEUS, ESTÁTICO, PRESSÃO VARIÁVEL, POTÊNCIA 110 HP, PESO SEM/COM LASTRO 10,8/27 T, LARGURA DE ROLAGEM 2,30 M - JUROS. AF 06/2017	UN							54,19
EQUIPAMENTO	14511	SINAPI	ROLO COMPACTADOR DE PNEUS, ESTÁTICO, PRESSÃO VARIÁVEL, POTÊNCIA 110 HP, PESO SEM/COM LASTRO 10,8/27 T, LARGURA DE ROLAGEM 2,30 M	UN							44,90
(A) CUSTO MÃO DE OBRA	R\$		(B) CUSTO MATERIAL	R\$							44,90
(D) CUSTO SERVIÇOS	R\$		CUSTO SEM BDI (A + B + C + D)	R\$	44,90						9,29
TIPO	CÓDIGO	BANCO	DESCRIÇÃO	U.F.	QTDE	VLR UNIT	TOTAL COM BDI	VLR TOTAL			
COMPOSIÇÃO	96459	SINAPI	ROLO COMPACTADOR DE PNEUS, ESTÁTICO, PRESSÃO VARIÁVEL, POTÊNCIA 110 HP, PESO SEM/COM LASTRO 10,8/27 T, LARGURA DE ROLAGEM 2,30 M - JUROS. AF 06/2017	UN							14,53
EQUIPAMENTO	14511	SINAPI	ROLO COMPACTADOR DE PNEUS, ESTÁTICO, PRESSÃO VARIÁVEL, POTÊNCIA 110 HP, PESO SEM/COM LASTRO 10,8/27 T, LARGURA DE ROLAGEM 2,30 M	UN							12,04
(A) CUSTO MÃO DE OBRA	R\$		(B) CUSTO MATERIAL	R\$							12,04
(D) CUSTO SERVIÇOS	R\$		CUSTO SEM BDI (A + B + C + D)	R\$	12,04						2,49
TIPO	CÓDIGO	BANCO	DESCRIÇÃO	U.F.	QTDE	VLR UNIT	TOTAL COM BDI	VLR TOTAL			
COMPOSIÇÃO	96458	SINAPI	ROLO COMPACTADOR DE PNEUS, ESTÁTICO, PRESSÃO VARIÁVEL, POTÊNCIA 110 HP, PESO SEM/COM LASTRO 10,8/27 T, LARGURA DE ROLAGEM 2,30 M - MANUTENÇÃO. AF 06/2017	UN							67,82
EQUIPAMENTO	14511	SINAPI	ROLO COMPACTADOR DE PNEUS, ESTÁTICO, PRESSÃO VARIÁVEL, POTÊNCIA 110 HP, PESO SEM/COM LASTRO 10,8/27 T, LARGURA DE ROLAGEM 2,30 M	UN							56,19
(A) CUSTO MÃO DE OBRA	R\$		(B) CUSTO MATERIAL	R\$							56,19
(D) CUSTO SERVIÇOS	R\$		CUSTO SEM BDI (A + B + C + D)	R\$	56,19						11,63



ECKO CONSTRUTORA LTDA

CNPJ: 19.846.470/0001-07 I. M.: 003.121/001-16
 Rua Alexandre Carneiro Figueredo, Nº 75, Sala 06, Centro
 Riachão do Jacuipê/BA - CEP 44.640-000
 Telefone: (75) 9 8123-1973 E-mail: ck@ecko.com.br

TIPO	CÓDIGO	BANCO	DESCRIÇÃO	U. F.	QTDE.	VLR UNIT.	VLR TOTAL
COMPOSIÇÃO	95629	SINAPI	ROLO COMPACTADOR VIBRATORIO TANDEM, ACO LISO, POTENCIA 125 HP, PESO SEM/COM LASTRO 10,20/11,65 T, LARGURA DE	UN	0,000067	R\$ 759.687,87	R\$ 61,16
EQUIPAMENTO	14826	SINAPI	ROLO COMPACTADOR VIBRATORIO TANDEM, ACO LISO, POTENCIA 125 HP, PESO SEM/COM LASTRO	UN	0,000067	R\$ 759.687,87	R\$ 50,67
(A) CUSTO MÃO DE OBRA	R\$	-	10,20/11,65 T, LARGURA DE TRABALHO 1,73 M	R\$	-	(C) CUSTO EQUIPAMENTOS	R\$ 50,67
(D) CUSTO SERVIÇOS	R\$	-	(B) CUSTO MATERIAL	R\$	50,67	BDI (20,70%)	R\$ 10,49
			CUSTO SEM BDI (A + B + C + D)				
TOTAL			DESCRIÇÃO	U. F.	QTDE	VLR UNIT.	VLR TOTAL
COMPOSIÇÃO	95630	SINAPI	ROLO COMPACTADOR VIBRATORIO TANDEM, ACO LISO, POTENCIA 125 HP, PESO SEM/COM LASTRO 10,20/11,65 T, LARGURA DE	L	14,920000	R\$ 4,75	R\$ 85,54
INSUMO	4221	SINAPI	OLEO DIESEL COMBUSTIVEL COMUM	L	14,920000	R\$ 4,75	R\$ 70,87
(A) CUSTO MÃO DE OBRA	R\$	-	(B) CUSTO MATERIAL	R\$	70,87	(C) CUSTO EQUIPAMENTOS	R\$ -
(D) CUSTO SERVIÇOS	R\$	-	CUSTO SEM BDI (A + B + C + D)	R\$	70,87	BDI (20,70%)	R\$ 14,67
TOTAL			DESCRIÇÃO	U. F.	QTDE	VLR UNIT.	VLR TOTAL
COMPOSIÇÃO	91693	SINAPI	SERRA CIRCULAR DE BANCADA COM MOTOR ELÉTRICO POTÊNCIA DE 5HP, COM COIFA PARA DISCO 10" - CHI DIURNO, AF_08/2015	H	1,000000	R\$ 38,32	R\$ 46,37
MÃO DE OBRA	88297	SINAPI	OPERADOR DE MÁQUINAS E EQUIPAMENTOS COM ENCARGOS COMPLEMENTARES	H	1,000000	R\$ 38,32	R\$ 38,32
EQUIPAMENTO	91688	SINAPI	SERRA CIRCULAR DE BANCADA COM MOTOR ELÉTRICO POTÊNCIA DE 5HP, COM COIFA PARA DISCO 10" - DEPRECIÇÃO, AF_08/2015	H	1,000000	R\$ 0,09	R\$ 0,09
EQUIPAMENTO	91689	SINAPI	SERRA CIRCULAR DE BANCADA COM MOTOR ELÉTRICO POTÊNCIA DE 5HP, COM COIFA PARA DISCO 10" - JUROS, AF_08/2015	H	1,000000	R\$ 0,01	R\$ 0,01
(A) CUSTO MÃO DE OBRA	R\$	38,32	(B) CUSTO MATERIAL	R\$	-	(C) CUSTO EQUIPAMENTOS	R\$ 0,10
(D) CUSTO SERVIÇOS	R\$	-	CUSTO SEM BDI (A + B + C + D)	R\$	38,42	BDI (20,70%)	R\$ 7,95
TOTAL			DESCRIÇÃO	U. F.	QTDE	VLR UNIT.	VLR TOTAL
COMPOSIÇÃO	91692	SINAPI	SERRA CIRCULAR DE BANCADA COM MOTOR ELÉTRICO POTÊNCIA DE 5HP, COM COIFA PARA DISCO 10" - CHIP DIURNO, AF_08/2015	H	1,000000	R\$ 38,32	R\$ 48,05
MÃO DE OBRA	88297	SINAPI	OPERADOR DE MÁQUINAS E EQUIPAMENTOS COM ENCARGOS COMPLEMENTARES	H	1,000000	R\$ 38,32	R\$ 38,32
EQUIPAMENTO	91688	SINAPI	SERRA CIRCULAR DE BANCADA COM MOTOR ELÉTRICO POTÊNCIA DE 5HP, COM COIFA PARA DISCO 10" - DEPRECIÇÃO, AF_08/2015	H	1,000000	R\$ 0,09	R\$ 0,09
EQUIPAMENTO	91689	SINAPI	SERRA CIRCULAR DE BANCADA COM MOTOR ELÉTRICO POTÊNCIA DE 5HP, COM COIFA PARA DISCO 10" - JUROS, AF_08/2015	H	1,000000	R\$ 0,01	R\$ 0,01
EQUIPAMENTO	91690	SINAPI	SERRA CIRCULAR DE BANCADA COM MOTOR ELÉTRICO POTÊNCIA DE 5HP, COM COIFA PARA DISCO 10" - MANUTENÇÃO, AF_08/2015	H	1,000000	R\$ 0,06	R\$ 0,06
INSUMO	91691	SINAPI	SERRA CIRCULAR DE BANCADA COM MOTOR ELÉTRICO POTÊNCIA DE 5HP, COM COIFA PARA DISCO 10" - MATERIAS NA OPERAÇÃO, AF_08/2015	H	1,000000	R\$ 1,33	R\$ 1,33
(A) CUSTO MÃO DE OBRA	R\$	38,32	(B) CUSTO MATERIAL	R\$	1,33	(C) CUSTO EQUIPAMENTOS	R\$ 0,16
(D) CUSTO SERVIÇOS	R\$	-	CUSTO SEM BDI (A + B + C + D)	R\$	39,81	BDI (20,70%)	R\$ 8,24
TOTAL			DESCRIÇÃO	U. F.	QTDE	VLR UNIT.	VLR TOTAL
COMPOSIÇÃO	91688	SINAPI	SERRA CIRCULAR DE BANCADA COM MOTOR ELÉTRICO POTÊNCIA DE 5HP, COM COIFA PARA DISCO 10" - DEPRECIÇÃO, AF_08/2015	UN	0,000072	R\$ 1.281,97	R\$ 0,11
EQUIPAMENTO	14618	SINAPI	SERRA CIRCULAR DE BANCADA COM MOTOR ELÉTRICO, POTENCIA DE "1600" W, PARA DISCO DE DIAMETRO DE 10" (250 MM)	UN	0,000072	R\$ 1.281,97	R\$ 0,09
(A) CUSTO MÃO DE OBRA	R\$	-	(B) CUSTO MATERIAL	R\$	-	(C) CUSTO EQUIPAMENTOS	R\$ 0,09
(D) CUSTO SERVIÇOS	R\$	-	CUSTO SEM BDI (A + B + C + D)	R\$	0,09	BDI (20,70%)	R\$ 0,02



ECKO CONSTRUTORA L.P.A.

CNPJ: 19.846.470/0001-07 I.M.: 003.121/001-16
 Rua Alexandre Carneiro Figueredo, Nº 75, Sala 06, Centro
 Riachão do Jacuipê/BA - CEP 44.610-000
 Telefone: (75) 9 8123-1973 E-mail: edec@ecko.com.br

TIPO	CÓDIGO	BANCO	DESCRIÇÃO	U.F.	QTDE	VLR UNIT.	VLR TOTAL
COMPOSIÇÃO	91689	SINAPI	SERRA CIRCULAR DE BANCADA COM MOTOR ELÉTRICO POTÊNCIA DE 5HP, COM COIFA PARA DISCO 10" - JUROS. AF 08/2015				0,01
EQUIPAMENTO	14618	SINAPI	SERRA CIRCULAR DE BANCADA COM MOTOR ELÉTRICO, POTÊNCIA DE *1600* W, PARA DISCO DE DIÂMETRO DE 10" (250 MM)	UN	0,000015	R\$ 1.281,97	0,01
(A) CUSTO MÃO DE OBRA	R\$		(B) CUSTO MATERIAL	R\$			0,01
(D) CUSTO SERVIÇOS	R\$		CUSTO SEM BDI (A + B + C + D)	R\$	0,01		0,01
(C) CUSTO EQUIPAMENTOS	R\$						
(D) CUSTO SERVIÇOS	R\$						
COMPOSIÇÃO	91690	SINAPI	SERRA CIRCULAR DE BANCADA COM MOTOR ELÉTRICO POTÊNCIA DE 5HP, COM COIFA PARA DISCO 10" - MANUTENÇÃO. AF 08/2015				0,07
EQUIPAMENTO	14618	SINAPI	SERRA CIRCULAR DE BANCADA COM MOTOR ELÉTRICO, POTÊNCIA DE *1600* W, PARA DISCO DE DIÂMETRO DE 10" (250 MM)	UN	0,000050	R\$ 1.281,97	0,06
(A) CUSTO MÃO DE OBRA	R\$		(B) CUSTO MATERIAL	R\$			0,06
(D) CUSTO SERVIÇOS	R\$		CUSTO SEM BDI (A + B + C + D)	R\$	0,06		0,01
(C) CUSTO EQUIPAMENTOS	R\$						
(D) CUSTO SERVIÇOS	R\$						
COMPOSIÇÃO	91691	SINAPI	SERRA CIRCULAR DE BANCADA COM MOTOR ELÉTRICO POTÊNCIA DE 5HP, COM COIFA PARA DISCO 10" - MATERIAIS NA OPERAÇÃO.				1,61
INSUMO	2705	SINAPI	ENERGIA ELÉTRICA ATE 2000 KWH INDUSTRIAL, SEM DEMANDA	KWH	1,360000	R\$ 0,98	1,33
(A) CUSTO MÃO DE OBRA	R\$		(B) CUSTO MATERIAL	R\$	1,33		1,33
(D) CUSTO SERVIÇOS	R\$		CUSTO SEM BDI (A + B + C + D)	R\$	1,33		0,28
(C) CUSTO EQUIPAMENTOS	R\$						
(D) CUSTO SERVIÇOS	R\$						
TIPO	CÓDIGO	BANCO	DESCRIÇÃO	U.F.	QTDE	VLR UNIT.	VLR TOTAL
COMPOSIÇÃO	88316	SINAPI	SERVENTE COM ENCARGOS COMPLEMENTARES				25,91
MÃO DE OBRA	95378	SINAPI	CURSO DE CAPACITAÇÃO PARA SERVENTE (ENCARGOS COMPLEMENTARES) - HORISTA	H	1,000000	R\$ 0,28	0,28
MÃO DE OBRA	6111	SINAPI	SERVENTE DE OBRAS	H	1,000000	R\$ 13,03	13,03
INSUMO	37370	SINAPI	ALIMENTAÇÃO - HORISTA (COLETADO CAIXA - ENCARGOS COMPLEMENTARES)	H	1,000000	R\$ 4,28	4,28
INSUMO	37371	SINAPI	TRANSPORTE - HORISTA (COLETADO CAIXA - ENCARGOS COMPLEMENTARES)	H	1,000000	R\$ 0,83	0,83
INSUMO	37372	SINAPI	EXAMES - HORISTA (COLETADO CAIXA - ENCARGOS COMPLEMENTARES)	H	1,000000	R\$ 1,14	1,14
INSUMO	37373	SINAPI	SEGURO - HORISTA (COLETADO CAIXA - ENCARGOS COMPLEMENTARES)	H	1,000000	R\$ 0,07	0,07
EQUIPAMENTO	43467	SINAPI	FERRAMENTAS - FAMÍLIA SERVENTE - HORISTA (ENCARGOS COMPLEMENTARES - COLETADO CAIXA)	H	1,000000	R\$ 0,59	0,59
EQUIPAMENTO	43491	SINAPI	EPI - FAMÍLIA SERVENTE - HORISTA (ENCARGOS COMPLEMENTARES - COLETADO CAIXA)	H	1,000000	R\$ 1,25	1,25
(A) CUSTO MÃO DE OBRA	R\$	13,31	(B) CUSTO MATERIAL	R\$	6,32		1,84
(D) CUSTO SERVIÇOS	R\$		CUSTO SEM BDI (A + B + C + D)	R\$	21,47		4,44
(C) CUSTO EQUIPAMENTOS	R\$						
(D) CUSTO SERVIÇOS	R\$						
TIPO	CÓDIGO	BANCO	DESCRIÇÃO	U.F.	QTDE	VLR UNIT.	VLR TOTAL
COMPOSIÇÃO	91946	SINAPI	SUPORTE PARA FUSADO COM PLACA DE ENCAIXE 4" X 2" MÉDIO (1,30 M DO PISO) PARA PONTO ELÉTRICO - FORNECIMENTO E				12,07
MÃO DE OBRA	88247	SINAPI	AUXILIAR DE ELÉTRICISTA COM ENCARGOS COMPLEMENTARES	H	0,128000	R\$ 22,40	2,86
MÃO DE OBRA	88264	SINAPI	ELÉTRICISTA COM ENCARGOS COMPLEMENTARES	H	0,128000	R\$ 30,96	3,96
INSUMO	38094	SINAPI	ESPELHO / PLACA DE 3 POSTOS 4" X 2", PARA INSTALAÇÃO DE TOMADAS E INTERRUPTORES	UN	1,000000	R\$ 2,10	2,10
INSUMO	38098	SINAPI	SUPORTE DE FIXAÇÃO PARA ESPELHO / PLACA 4" X 2", PARA INSTALAÇÃO DE TOMADAS E INTERRUPTORES (SOMENTE SUPORTE)	UN	1,000000	R\$ 1,08	1,08
(A) CUSTO MÃO DE OBRA	R\$	6,82	(B) CUSTO MATERIAL	R\$	3,18		-
(D) CUSTO SERVIÇOS	R\$		CUSTO SEM BDI (A + B + C + D)	R\$	10,00		2,07
(C) CUSTO EQUIPAMENTOS	R\$						
(D) CUSTO SERVIÇOS	R\$						



ECKO CONSTRUTORA LTDA

CNPJ: 19.846.470/0001-07 I. M.: 003.121/001-16
 Rua Alexandre Carneiro Figueredo, Nº 75, Sala 06, Centro
 Riachão do Jacuipê/BA - CEP 44.640-000
 Telefone: (75) 9 8123-1973 E-mail: ckcoconstutora@guarabau.com

TIPO	CÓDIGO	BANCO	DESCRIÇÃO	U.F.	QTDE	VLR UNIT.	VLR TOTAL
COMPOSIÇÃO	88323	SINAPI	TELHADISTA COM ENCARGOS COMPLEMENTARES				36,11
MÃO DE OBRA	5385	SINAPI	CURSO DE CAPACITAÇÃO PARA TELHADISTA (ENCARGOS COMPLEMENTARES) - HORISTA	H	1,000000	R\$ 0,26	R\$ 0,26
MÃO DE OBRA	12869	SINAPI	TELHADADOR (HORISTA)	H	1,000000	R\$ 21,51	R\$ 21,51
INSUMO	37370	SINAPI	ALIMENTAÇÃO - HORISTA (COLETADO CAIXA - ENCARGOS COMPLEMENTARES)	H	1,000000	R\$ 4,28	R\$ 4,28
INSUMO	37371	SINAPI	TRANSPORTE - HORISTA (COLETADO CAIXA - ENCARGOS COMPLEMENTARES)	H	1,000000	R\$ 0,83	R\$ 0,83
INSUMO	37372	SINAPI	EXAMES - HORISTA (COLETADO CAIXA - ENCARGOS COMPLEMENTARES)	H	1,000000	R\$ 1,14	R\$ 1,14
INSUMO	37373	SINAPI	SEGURO - HORISTA (COLETADO CAIXA - ENCARGOS COMPLEMENTARES)	H	1,000000	R\$ 0,07	R\$ 0,07
EQUIPAMENTO	43459	SINAPI	FERRAMENTAS - FAMILIA CARPANTEIRO DE FORMAS - HORISTA (ENCARGOS COMPLEMENTARES COLETADO CAIXA)	H	1,000000	R\$ 0,49	R\$ 0,49
EQUIPAMENTO	43483	SINAPI	EPI - FAMILIA CARPANTEIRO DE FORMAS - HORISTA (ENCARGOS COMPLEMENTARES - COLETADO CAIXA)	H	1,000000	R\$ 1,94	R\$ 1,94
(A) CUSTO MÃO DE OBRA	R\$	21,77	(B) CUSTO MATERIAL	R\$	6,32	(C) CUSTO EQUIPAMENTOS	R\$ 1,83
(D) CUSTO SERVIÇOS	R\$	-	CUSTO SEM BDI (A + B + C + D)	R\$	29,92	BDI (20,70%)	R\$ 6,19

TIPO	CÓDIGO	BANCO	DESCRIÇÃO	U.F.	QTDE	VLR UNIT.	VLR TOTAL
COMPOSIÇÃO	94210	SINAPI	TELHAMENTO COM TELHA ONDULADA DE FIBROCIMENTO E = 6 MM, COM RECUBRIMENTO LATERAL DE 1/4 DE ONDA PARA TELHADO				57,20
MÃO DE OBRA	88316	SINAPI	SERVENTE COM ENCARGOS COMPLEMENTARES	H	0,166000	R\$ 21,47	R\$ 3,56
MÃO DE OBRA	88323	SINAPI	TELHADISTA COM ENCARGOS COMPLEMENTARES	H	0,128000	R\$ 29,92	R\$ 3,82
EQUIPAMENTO	93281	SINAPI	GUINCHO ELÉTRICO DE COLUNA, CAPACIDADE 400 KG, COM MOTO FREIO, MOTOR TRIFÁSICO DE 1,25 CV - CHP DIURNO, AF_03/2016	CHP	0,005300	R\$ 36,38	R\$ 0,19
EQUIPAMENTO	93282	SINAPI	GUINCHO ELÉTRICO DE COLUNA, CAPACIDADE 400 KG, COM MOTO FREIO, MOTOR TRIFÁSICO DE 1,25 CV - CHI DIURNO, AF_03/2016	CHI	0,007300	R\$ 35,31	R\$ 0,25
INSUMO	1607	SINAPI	CONJUNTO ARRUELAS DE VEDAÇÃO 5/16" PARA TELHA FIBROCIMENTO (UMA ARRUELA METÁLICA E UMA ARRUELA PVC - CONICAS)	CJ	1,260000	R\$ 0,22	R\$ 0,27
INSUMO	4302	SINAPI	PARAFUSO ZINCADO ROSCA SOBERBA, CABECA SEXTAVADA, 5/16" X 250 MM, PARA FIXAÇÃO DE TELHA EM MADEIRA	UN	1,260000	R\$ 3,46	R\$ 4,35
INSUMO	7194	SINAPI	TELHA DE FIBROCIMENTO ONDULADA E = 6 MM, DE 2,44 X 1,10 M (SEM AMIANTO)	M²	1,357000	R\$ 25,76	R\$ 34,95
(A) CUSTO MÃO DE OBRA	R\$	7,38	(B) CUSTO MATERIAL	R\$	39,57	(C) CUSTO EQUIPAMENTOS	R\$ 0,44
(D) CUSTO SERVIÇOS	R\$	-	CUSTO SEM BDI (A + B + C + D)	R\$	47,39	BDI (20,70%)	R\$ 9,81

TIPO	CÓDIGO	BANCO	DESCRIÇÃO	U.F.	QTDE	VLR UNIT.	VLR TOTAL
COMPOSIÇÃO	92000	SINAPI	TOMADA BAIXA DE EMBUTIR (1 MÓDULO), 2P+T 10 A, INCLUINDO SUPORTE E PLACA - FORNECIMENTO E INSTALAÇÃO, AF_03/2023				34,46
COMPOSIÇÃO AUXILIAR	91946	SINAPI	SUPORTE PARA FUSADO COM PLACA DE ENCAIXE 4" X 2" MÉDIO (1,30 M DO PISO) PARA PONTO ELÉTRICO - FORNECIMENTO E INSTALAÇÃO, AF_03/2023	UN	1,000000	R\$ 10,00	R\$ 10,00
COMPOSIÇÃO AUXILIAR	91988	SINAPI	TOMADA BAIXA DE EMBUTIR (1 MÓDULO), 2P+T 10 A, SEM SUPORTE E SEM PLACA - FORNECIMENTO E INSTALAÇÃO, AF_03/2023	UN	1,000000	R\$ 18,55	R\$ 18,55
(A) CUSTO MÃO DE OBRA	R\$	-	(B) CUSTO MATERIAL	R\$	-	(C) CUSTO EQUIPAMENTOS	R\$ -
(D) CUSTO SERVIÇOS	R\$	28,55	CUSTO SEM BDI (A + B + C + D)	R\$	28,55	BDI (20,70%)	R\$ 5,91

TIPO	CÓDIGO	BANCO	DESCRIÇÃO	U.F.	QTDE	VLR UNIT.	VLR TOTAL
COMPOSIÇÃO	91998	SINAPI	TOMADA BAIXA DE EMBUTIR (1 MÓDULO), 2P+T 10 A, SEM SUPORTE E SEM PLACA - FORNECIMENTO E INSTALAÇÃO, AF_03/2023				22,39
MÃO DE OBRA	88247	SINAPI	AUXILIAR DE ELÉTRICISTA COM ENCARGOS COMPLEMENTARES	H	0,242000	R\$ 22,40	R\$ 5,42
MÃO DE OBRA	88264	SINAPI	ELETRICISTA COM ENCARGOS COMPLEMENTARES	H	0,242000	R\$ 30,96	R\$ 7,49



ECKO CONSTRUTORA LTDA

CNPJ: 19.846.470/0001 07 I. M.: 003.121/001-16
 Rua Alexandre Carneiro Figueredo, Nº 75, Sala 06, Centro
 Riachão do Jacuipê/BA - CEP 44.640-000
 Telefone: (75) 9 8123-1973 E-mail: ckco2001@outlook.com

INSUMO	38101	SINAPI	TOMADA 2P+T 10A, 250V (APENAS MÓDULO)	UN	1,000000	R\$	5,64	R\$	5,64
(A) CUSTO MÃO DE OBRA	R\$	12,91	(B) CUSTO MATERIAL	R\$	5,64	(C) CUSTO EQUIPAMENTOS	R\$	-	-
(D) CUSTO SERVIÇOS	R\$	-	CUSTO SEM BDI (A+B+C+D)	R\$	18,55	BDI (20,70%)	R\$	3,84	3,84
TIPO	CÓDIGO	BANCO	DESCRIÇÃO	U.F.	QTDE	VLR UNIT.	TOTAL COM BDI	VLR TOTAL	
COMPOSIÇÃO	90781	SINAPI	TOPOGRAFO COM ENCARGOS COMPLEMENTARES	H	1,000000	R\$	0,29	0,29	43,97
MÃO DE OBRA	95406	SINAPI	CURSO DE CAPACITAÇÃO PARA TOPOGRAFO (ENCARGOS COMPLEMENTARES) - HORISTA	H	1,000000	R\$	34,18	34,18	0,29
MÃO DE OBRA	7592	SINAPI	TOPOGRAFO (HORISTA)	H	1,000000	R\$	1,14	1,14	34,18
INSUMO	37372	SINAPI	EXAMES - HORISTA (COLETADO CAIXA - ENCARGOS COMPLEMENTARES)	H	1,000000	R\$	0,07	0,07	1,14
INSUMO	37373	SINAPI	SEGURO - HORISTA (COLETADO CAIXA - ENCARGOS COMPLEMENTARES)	H	1,000000	R\$	0,08	0,08	0,07
EQUIPAMENTO	43469	SINAPI	FERRAMENTAS - FAMILIA TOPOGRAFO - HORISTA (ENCARGOS COMPLEMENTARES - COLETADO CAIXA)	H	1,000000	R\$	0,67	0,67	0,08
EQUIPAMENTO	43493	SINAPI	EPI - FAMILIA TOPOGRAFO - HORISTA (ENCARGOS COMPLEMENTARES - COLETADO CAIXA)	H	1,000000	R\$	0,75	0,75	0,67
(A) CUSTO MÃO DE OBRA	R\$	34,47	(B) CUSTO MATERIAL	R\$	12,1	(C) CUSTO EQUIPAMENTOS	R\$	0,75	0,75
(D) CUSTO SERVIÇOS	R\$	-	CUSTO SEM BDI (A+B+C+D)	R\$	36,43	BDI (20,70%)	R\$	7,54	7,54
TIPO	CÓDIGO	BANCO	DESCRIÇÃO	U.F.	QTDE	VLR UNIT.	TOTAL COM BDI	VLR TOTAL	
COMPOSIÇÃO	92343	SINAPI	TRAMA DE MADEIRA COMPOSTA POR TERÇAS PARA TELHADOS DE ATÉ 2 ÁGUAS PARA TELHA ONDULADA DE FIBROCEMTO, METÁLICA,	H	0,065000	R\$	21,90	21,90	25,43
MÃO DE OBRA	88239	SINAPI	AJUDANTE DE CARPinteIRO COM ENCARGOS COMPLEMENTARES	H	0,118000	R\$	30,20	30,20	1,42
MÃO DE OBRA	88262	SINAPI	CARPinteIRO DE FORMAS COM ENCARGOS COMPLEMENTARES	H	0,004600	R\$	36,38	36,38	3,56
EQUIPAMENTO	93281	SINAPI	GUINCHO ELÉTRICO DE COLUNA, CAPACIDADE 400 KG, COM MOTO FREIO, MOTOR TRIFÁSICO DE 1,25 CV - CHP DIURNO. AF_03/2016	CHP	1,000000	R\$	0,16	0,16	0,16
EQUIPAMENTO	93282	SINAPI	GUINCHO ELÉTRICO DE COLUNA, CAPACIDADE 400 KG, COM MOTO FREIO, MOTOR TRIFÁSICO DE 1,25 CV - CHI DIURNO. AF_03/2016	CHI	1,000000	R\$	35,31	35,31	0,22
INSUMO	4425	SINAPI	VIGA NAO APARELHADA *6 X 12* CM, EM MACARANDUBA/MASSARANDUBA, ANGELIM OU EQUIVALENTE DA REGIAO - BRUTA	M	0,634000	R\$	24,03	24,03	15,23
INSUMO	40568	SINAPI	PREGO DE ACO POLIDO COM CABECA 22 X 48 (4 1/4 X 5)	KG	0,030000	R\$	16,22	16,22	0,48
(A) CUSTO MÃO DE OBRA	R\$	4,98	(B) CUSTO MATERIAL	R\$	15,71	(C) CUSTO EQUIPAMENTOS	R\$	0,38	0,38
(D) CUSTO SERVIÇOS	R\$	-	CUSTO SEM BDI (A+B+C+D)	R\$	21,07	BDI (20,70%)	R\$	4,36	4,36
TIPO	CÓDIGO	BANCO	DESCRIÇÃO	U.F.	QTDE	VLR UNIT.	TOTAL COM BDI	VLR TOTAL	
COMPOSIÇÃO	96155	SINAPI	TRATOR DE PNEUS COM POTÊNCIA DE 85 CV, TRACÇÃO 4X4, COM VASSOURA MECÂNICA ACOPLADA - CHI DIURNO. AF_02/2017	H	1,000000	R\$	42,91	42,91	75,72
MÃO DE OBRA	88324	SINAPI	TRATORISTA COM ENCARGOS COMPLEMENTARES	H	1,000000	R\$	15,63	15,63	42,91
EQUIPAMENTO	96053	SINAPI	TRATOR DE PNEUS COM POTÊNCIA DE 85 CV, TRACÇÃO 4X4, COM VASSOURA MECÂNICA ACOPLADA - DEPRECIACÃO. AF_03/2017	H	1,000000	R\$	4,19	4,19	15,63
EQUIPAMENTO	96055	SINAPI	TRATOR DE PNEUS COM POTÊNCIA DE 85 CV, TRACÇÃO 4X4, COM VASSOURA MECÂNICA ACOPLADA - JUROS. AF_03/2017	H	1,000000	R\$	19,82	19,82	4,19
(A) CUSTO MÃO DE OBRA	R\$	42,91	(B) CUSTO MATERIAL	R\$	62,73	(C) CUSTO EQUIPAMENTOS	R\$	19,82	19,82
(D) CUSTO SERVIÇOS	R\$	-	CUSTO SEM BDI (A+B+C+D)	R\$	125,46	BDI (20,70%)	R\$	25,97	125,46
TIPO	CÓDIGO	BANCO	DESCRIÇÃO	U.F.	QTDE	VLR UNIT.	TOTAL COM BDI	VLR TOTAL	
COMPOSIÇÃO	96157	SINAPI	TRATOR DE PNEUS COM POTÊNCIA DE 85 CV, TRACÇÃO 4X4, COM VASSOURA MECÂNICA ACOPLADA - CHP DIURNO. AF_03/2017	H	1,000000	R\$	42,91	42,91	160,89
MÃO DE OBRA	88324	SINAPI	TRATORISTA COM ENCARGOS COMPLEMENTARES	H	1,000000	R\$	15,63	15,63	42,91



Documento assinado no Assinador Registro de Imóveis. Para validar o documento e suas assinaturas acesse <https://assinador.registrodeimoveis.org.br/validar/EYH7-L6ESF-Q9Z3Y-ZD8TH>.



MECO CONSTRUTORA LTDA

CNPJ: 19.846 470/0001 07 I. M.: 003.121/001 16
 Rua Alexandre Carneiro Figueredo, Nº 75, Sala 06, Centro
 Riachão do Jacuipê/BA - CEP 44.640-000
 Telefone: (75) 9 8123-1973 E-mail: registro@meconstrutora.com.br

EQUIPAMENTO	96053	SINAPI	TRATOR DE PNEUS COM POTÊNCIA DE 85 CV, TRACÇÃO 4X4, COM VASSOURA MECÂNICA ACOPLADA - DEPRECIAÇÃO. AF. 03/2017	H	1,000000	R\$ 15,63	R\$ 15,63
EQUIPAMENTO	96055	SINAPI	TRATOR DE PNEUS COM POTÊNCIA DE 85 CV, TRACÇÃO 4X4, COM VASSOURA MECÂNICA ACOPLADA - JUROS. AF. 03/2017	H	1,000000	R\$ 4,19	R\$ 4,19
EQUIPAMENTO	96056	SINAPI	TRATOR DE PNEUS COM POTÊNCIA DE 85 CV, TRACÇÃO 4X4, COM VASSOURA MECÂNICA ACOPLADA - MANUTENÇÃO. AF. 03/2017	H	1,000000	R\$ 17,09	R\$ 17,09
INSUMO	96057	SINAPI	TRATOR DE PNEUS COM POTÊNCIA DE 85 CV, TRACÇÃO 4X4, COM VASSOURA MECÂNICA ACOPLADA - MATERIAIS NA OPERAÇÃO. AF. 03/2017	H	1,000000	R\$ 53,48	R\$ 53,48
(A) CUSTO MÃO DE OBRA	R\$	42,91	(B) CUSTO MATERIAL	R\$	133,90	(C) CUSTO EQUIPAMENTOS	R\$ 36,91
(D) CUSTO SERVIÇOS	R\$	-	CUSTO SEM BDI (A + B + C + D)	R\$	190,81	BDI (20,70%)	R\$ 27,59
TIPO	CÓDIGO	BANCO	DESCRIÇÃO	U. F.	QTDE	VLR UNIT.	VLR TOTAL
COMPOSIÇÃO	96053	SINAPI	TRATOR DE PNEUS COM POTÊNCIA DE 85 CV, TRACÇÃO 4X4, COM VASSOURA MECÂNICA ACOPLADA - DEPRECIAÇÃO. AF. 03/2017	UN	0,000053	232.353,90	12,38
EQUIPAMENTO	7640	SINAPI	TRATOR DE PNEUS COM POTÊNCIA DE 85 CV, TRACAO 4 X 4, PESO COM LASTRO DE 4675 KG	UN	0,000053	61.026,92	3,25
EQUIPAMENTO	13726	SINAPI	VASSOURA MECANICA REBOCAVEL COM ESCOVA CILINDRICA LARGURA UTIL DE VARRIMENTO = 2,44M	UN	0,000053	61.026,92	3,25
(A) CUSTO MÃO DE OBRA	R\$	-	(B) CUSTO MATERIAL	R\$	15,63	(C) CUSTO EQUIPAMENTOS	R\$ 15,63
(D) CUSTO SERVIÇOS	R\$	-	CUSTO SEM BDI (A + B + C + D)	R\$	31,26	BDI (20,70%)	R\$ 3,24

TIPO	CÓDIGO	BANCO	DESCRIÇÃO	U. F.	QTDE	VLR UNIT.	VLR TOTAL
COMPOSIÇÃO	96053	SINAPI	TRATOR DE PNEUS COM POTÊNCIA DE 85 CV, TRACÇÃO 4X4, COM VASSOURA MECÂNICA ACOPLADA - JUROS. AF. 03/2017	UN	0,000014	232.353,90	3,32
EQUIPAMENTO	7640	SINAPI	TRATOR DE PNEUS COM POTÊNCIA DE 85 CV, TRACAO 4 X 4, PESO COM LASTRO DE 4675 KG	UN	0,000014	61.026,92	0,87
EQUIPAMENTO	13726	SINAPI	VASSOURA MECANICA REBOCAVEL COM ESCOVA CILINDRICA LARGURA UTIL DE VARRIMENTO = 2,44M	UN	0,000014	61.026,92	0,87
(A) CUSTO MÃO DE OBRA	R\$	-	(B) CUSTO MATERIAL	R\$	4,19	(C) CUSTO EQUIPAMENTOS	R\$ 4,19
(D) CUSTO SERVIÇOS	R\$	-	CUSTO SEM BDI (A + B + C + D)	R\$	8,38	BDI (20,70%)	R\$ 0,87

TIPO	CÓDIGO	BANCO	DESCRIÇÃO	U. F.	QTDE	VLR UNIT.	VLR TOTAL
COMPOSIÇÃO	96056	SINAPI	TRATOR DE PNEUS COM POTÊNCIA DE 85 CV, TRACÇÃO 4X4, COM VASSOURA MECÂNICA ACOPLADA - MANUTENÇÃO. AF. 03/2017	UN	0,000058	232.353,90	13,54
EQUIPAMENTO	7640	SINAPI	TRATOR DE PNEUS COM POTÊNCIA DE 85 CV, TRACAO 4 X 4, PESO COM LASTRO DE 4675 KG	UN	0,000058	61.026,92	3,55
EQUIPAMENTO	13726	SINAPI	VASSOURA MECANICA REBOCAVEL COM ESCOVA CILINDRICA LARGURA UTIL DE VARRIMENTO = 2,44M	UN	0,000058	61.026,92	3,55
(A) CUSTO MÃO DE OBRA	R\$	-	(B) CUSTO MATERIAL	R\$	17,09	(C) CUSTO EQUIPAMENTOS	R\$ 17,09
(D) CUSTO SERVIÇOS	R\$	-	CUSTO SEM BDI (A + B + C + D)	R\$	34,18	BDI (20,70%)	R\$ 3,54

TIPO	CÓDIGO	BANCO	DESCRIÇÃO	U. F.	QTDE	VLR UNIT.	VLR TOTAL
COMPOSIÇÃO	96057	SINAPI	TRATOR DE PNEUS COM POTÊNCIA DE 85 CV, TRACÇÃO 4X4, COM VASSOURA MECÂNICA ACOPLADA - MATERIAIS NA OPERAÇÃO.	UN	11,260000	4,75	64,55
INSUMO	4221	SINAPI	OLEO DIESEL COMBUSTIVEL COMUM	UN	53,48	0,00	53,48
(A) CUSTO MÃO DE OBRA	R\$	-	(B) CUSTO MATERIAL	R\$	53,48	(C) CUSTO EQUIPAMENTOS	R\$ -
(D) CUSTO SERVIÇOS	R\$	-	CUSTO SEM BDI (A + B + C + D)	R\$	53,48	BDI (20,70%)	R\$ 11,07

TIPO	CÓDIGO	BANCO	DESCRIÇÃO	U. F.	QTDE	VLR UNIT.	VLR TOTAL
COMPOSIÇÃO	88324	SINAPI	TRATORISTA COM ENCARGOS COMPLEMENTARES	UN	1,000000	0,42	51,79
MÃO DE OBRA	95386	SINAPI	CURSO DE CAPACITAÇÃO PARA TRATORISTA (ENCARGOS COMPLEMENTARES) - HORISTA	UN	1,000000	0,42	0,42



ECKO CONSTRUTORA LTDA

CNPJ: 19.846.470/0001 07 I. M.: 003.121/001-16
 Rua Alexandre Carmelino Figueredo, Nº 75, Sala 06, Centro
 Riachão do Jacuípe/BA - CEP 44.640-000
 Telefone: (75) 9 8123-1973 E-mail: selexonitri@ecko.com.br

MÃO DE OBRA	SINAPI	OPERADOR DE TRATOR - EXCLUSIVE AGROPECUARIA	H	1,000000	R\$ 35,34	R\$ 35,34
INSUMO	SINAPI	ALIMENTACAO - HORISTA (COLETADO CAIXA - ENCARGOS COMPLEMENTARES)	H	1,000000	R\$ 4,28	R\$ 4,28
INSUMO	SINAPI	TRANSPORTE - HORISTA (COLETADO CAIXA - ENCARGOS COMPLEMENTARES)	H	1,000000	R\$ 0,83	R\$ 0,83
INSUMO	SINAPI	EXAMES - HORISTA (COLETADO CAIXA - ENCARGOS COMPLEMENTARES)	H	1,000000	R\$ 1,14	R\$ 1,14
INSUMO	SINAPI	SEGURO - HORISTA (COLETADO CAIXA - ENCARGOS COMPLEMENTARES)	H	1,000000	R\$ 0,07	R\$ 0,07
EQUIPAMENTO	SINAPI	FERRAMENTAS - FAMILIA OPERADOR ESCAVADEIRA - HORISTA (ENCARGOS COMPLEMENTARES COLETADO CAIXA)	H	1,000000	R\$ 0,01	R\$ 0,01
EQUIPAMENTO	SINAPI	EPI - FAMILIA OPERADOR ESCAVADEIRA - HORISTA (ENCARGOS COMPLEMENTARES - COLETADO CAIXA)	H	1,000000	R\$ 0,82	R\$ 0,82
(A) CUSTO MÃO DE OBRA	R\$ 35,76	(B) CUSTO MATERIAL	R\$ 6,32	(C) CUSTO EQUIPAMENTOS	R\$ 0,83	R\$ 0,83
(D) CUSTO SERVIÇOS	R\$ -	CUSTO SEM BDI (A + B + C + D)	R\$ 42,91	BDI (20,70%)	R\$ 8,88	R\$ 8,88

TIPO	CÓDIGO	BANCO	U.F.	QTDE	VLR UNIT.	VLR TOTAL
COMPOSIÇÃO	5837	SINAPI	H	1,000000	R\$ 180,65	R\$ 180,65
MÃO DE OBRA	88302	SINAPI	H	1,000000	R\$ 39,59	R\$ 39,59
EQUIPAMENTO	89240	SINAPI	H	1,000000	R\$ 81,39	R\$ 81,39
EQUIPAMENTO	89241	SINAPI	H	1,000000	R\$ 28,69	R\$ 28,69
(A) CUSTO MÃO DE OBRA	R\$ 39,59	(B) CUSTO MATERIAL	R\$ -	(C) CUSTO EQUIPAMENTOS	R\$ 110,08	R\$ 110,08
(D) CUSTO SERVIÇOS	R\$ -	CUSTO SEM BDI (A + B + C + D)	R\$ 149,57	BDI (20,70%)	R\$ 30,98	R\$ 30,98

TIPO	CÓDIGO	BANCO	U.F.	QTDE	VLR UNIT.	VLR TOTAL
COMPOSIÇÃO	5835	SINAPI	H	1,000000	R\$ 423,87	R\$ 423,87
EQUIPAMENTO	5710	SINAPI	H	1,000000	R\$ 130,83	R\$ 130,83
INSUMO	5711	SINAPI	H	1,000000	R\$ 70,68	R\$ 70,68
MÃO DE OBRA	88302	SINAPI	H	1,000000	R\$ 39,59	R\$ 39,59
EQUIPAMENTO	89240	SINAPI	H	1,000000	R\$ 81,39	R\$ 81,39
EQUIPAMENTO	89241	SINAPI	H	1,000000	R\$ 28,69	R\$ 28,69
(A) CUSTO MÃO DE OBRA	R\$ 39,59	(B) CUSTO MATERIAL	R\$ 70,68	(C) CUSTO EQUIPAMENTOS	R\$ 240,91	R\$ 240,91
(D) CUSTO SERVIÇOS	R\$ -	CUSTO SEM BDI (A + B + C + D)	R\$ 351,18	BDI (20,70%)	R\$ 72,69	R\$ 72,69

TIPO	CÓDIGO	BANCO	U.F.	QTDE	VLR UNIT.	VLR TOTAL
COMPOSIÇÃO	89240	SINAPI	UN	0,000040	R\$ 2,034.767,22	R\$ 98,24
EQUIPAMENTO	89241	SINAPI	UN	0,000040	R\$ 2,034.767,22	R\$ 81,39
(A) CUSTO MÃO DE OBRA	R\$ -	(B) CUSTO MATERIAL	R\$ -	(C) CUSTO EQUIPAMENTOS	R\$ 81,39	R\$ 81,39
(D) CUSTO SERVIÇOS	R\$ -	CUSTO SEM BDI (A + B + C + D)	R\$ 81,39	BDI (20,70%)	R\$ 16,85	R\$ 16,85

[Handwritten signature]

Documento assinado no Assinador Registro de Imóveis. Para validar o documento e suas assinaturas acesse <https://assinador.registrodeimoveis.org.br/validar/EYHB7-L6ESF-Q9Z3Y-ZD8TH>.



ECKO CONSTRUTORA LTDA

CNPJ: 19.846.470/0001 07 I. M.: 003.121/001-16
 Rua Alexandre Carneiro Figueredo, Nº 75, Sala 06, Centro
 Riachão do Jacuipê/BA - CEP 44.640-000
 Telefone: (75) 9 8123-1973 E-mail: eca@construtoraecko.com.br

TIPO	CÓDIGO	BANCO	DESCRIÇÃO	U.F.	QTDE	VLR UNIT	VLR TOTAL
COMPOSIÇÃO	89241	SINAPI	VIBROACABADORA DE ASFALTO SOBRE ESTEIRAS, LARGURA DE PAVIMENTAÇÃO 1,90 M A 5,30 M, POTÊNCIA 105 HP CAPACIDADE 450 T/H	UN	0,000014	R\$ 2.034.767,22	R\$ 34,63
EQUIPAMENTO	10488	SINAPI	VIBROACABADORA DE ASFALTO SOBRE ESTEIRAS, LARG. PAVIMENT. 1,90 A 5,3 M, POT. 78 KW/105 HP, CAP. 450 T/H	UN	-	-	R\$ 28,69
(A) CUSTO MÃO DE OBRA	R\$	-	(B) CUSTO MATERIAL	R\$	(C) CUSTO EQUIPAMENTOS	R\$	R\$ 28,69
(D) CUSTO SERVIÇOS	R\$	-	CUSTO SEM BDI (A + B + C + D)	R\$	BDI (20,70%)	R\$	R\$ 5,94
TIPO	CÓDIGO	BANCO	DESCRIÇÃO	U.F.	QTDE	VLR UNIT	VLR TOTAL
COMPOSIÇÃO	5710	SINAPI	VIBROACABADORA DE ASFALTO SOBRE ESTEIRAS, LARGURA DE PAVIMENTAÇÃO 1,90 M A 5,30 M, POTÊNCIA 105 HP CAPACIDADE 450 T/H	UN	0,000064	R\$ 2.034.767,22	R\$ 157,91
EQUIPAMENTO	10488	SINAPI	VIBROACABADORA DE ASFALTO SOBRE ESTEIRAS, LARG. PAVIMENT. 1,90 A 5,3 M, POT. 78 KW/105 HP, CAP. 450 T/H	UN	-	-	R\$ 130,83
(A) CUSTO MÃO DE OBRA	R\$	-	(B) CUSTO MATERIAL	R\$	(C) CUSTO EQUIPAMENTOS	R\$	R\$ 130,83
(D) CUSTO SERVIÇOS	R\$	-	CUSTO SEM BDI (A + B + C + D)	R\$	BDI (20,70%)	R\$	R\$ 27,08
TIPO	CÓDIGO	BANCO	DESCRIÇÃO	U.F.	QTDE	VLR UNIT	VLR TOTAL
COMPOSIÇÃO	5711	SINAPI	VIBROACABADORA DE ASFALTO SOBRE ESTEIRAS, LARGURA DE PAVIMENTAÇÃO 1,90 M A 5,30 M, POTÊNCIA 105 HP CAPACIDADE 450 T/H	L	14,880000	R\$ 4,75	R\$ 85,31
INSUMO	4221	SINAPI	OLEO DIESEL COMBUSTIVEL COMUM	L	-	-	R\$ 70,68
(A) CUSTO MÃO DE OBRA	R\$	-	(B) CUSTO MATERIAL	R\$	(C) CUSTO EQUIPAMENTOS	R\$	R\$ -
(D) CUSTO SERVIÇOS	R\$	-	CUSTO SEM BDI (A + B + C + D)	R\$	BDI (20,70%)	R\$	R\$ 14,63

ECKO CONSTRUTORA LTDA
 CNPJ: 19.846.470/0001-07 I. M.: 003.121/001-16
 MARCELO VICENTE DA SILVA
 ENGENHEIRO CIVIL DE SEGURANÇA DO TRABALHO / RESPONSÁVEL TÉCNICO
 CREA/BA/Nº 43.505/D CPF Nº 792.127.195-20

ECKO CONSTRUTORA LTDA
 CNPJ: 19.846.470/0001-07 I. M.: 003.121/001-16
 JACQUELINE DE OLIVEIRA LIMA
 SÓCIA ADMINISTRADORA
 RG Nº 08.666.915-02 SSP/BA CPF Nº 814.761.245-15

JACQUELINE DE OLIVEIRA
 LIMA:81476124515

Assinado de forma digital por JACQUELINE DE OLIVEIRA LIMA:81476124515
 Dados: 2024.05.16 16:02:42 -03'00'





ECKO CONSTRUTORA LTDA

CNPJ: 19.846.470/0001-07 I. M.: 003.121/001-16
 Rua Alexandre Carneiro Figueredo, Nº 75, Sala 06, Centro
 Riachão do Jacuípe/BA - CEP 44.640-000
 Telefone: (75) 9 8123-1973 E-mail: eckoconstrutora@gmail.com

CONCORRÊNCIA PRESENCIAL Nº 002/2024 - PROCESSO ADMINISTRATIVO Nº 5982/2023

PREFEITURA MUNICIPAL DE SERRINHA/BAHIA OBJETO DA LICITAÇÃO: Contratação de empresa para pavimentação em CBUQ em estradas vicinais no Povoado das Três Estradas, no município de Serrinha-Ba, Contrato de repasse OGU nº 937555/2022 – Operação nº 1085478-01/2022 - Proposta Siconv nº 028574/2022.	DATA: 17/05/2024 BDI: 20,70% E. SOCIAIS: H = 116,64% / M = 71,67%
--------------------------------------------------------------------------------------------------------------------------------------------------------------------------------------------------------------------------------------------------------------------------------------------------------	-------------------------------------------------------------------------

COMPOSIÇÃO DO BDI

ITEM	COMPONENTES	%	
A - ITENS RELATIVOS À ADMINISTRAÇÃO DA OBRA			
A	Administração Central	4,01%	
B	Riscos	0,56%	
C	Seguros e Garantias	0,40%	
B - LUCRO			
D	Lucro Operacional	7,30%	
C - CUSTO FINANCEIRO			
E	Despesas Financeiras	1,11%	
D - TRIBUTOS			
F	PIS	0,65%	
	COFINS	3,00%	
	ISS	2,00%	
	CPRB - Contribuição Previdenciária sobre a Receita Bruta	0,00%	
		5,65%	
FÓRMULA PADRÃO			
$BDI = [(1+(A+B+C))(1+D)(1+E) / (1-F)] - 1$			
		BDI CALCULADO	20,70%
		BDI ADOTADO	20,70%

Declaro para os devidos fins que, conforme legislação tributária municipal, a base de cálculo deste tipo de obra corresponde a 40%, com a respectiva alíquota de 5%.

Declaro para os devidos fins que o regime de Contribuição Previdenciária sobre a Receita Bruta adotado para elaboração do orçamento foi SEM Desoneração, e que esta é a alternativa mais adequada para a Administração Pública.

ECKO CONSTRUTORA LTDA
 CNPJ: 19.846.470/0001-07 I. M.: 003.121/001-16
MARCELO VICENTE DA SILVA
 ENGENHEIRO CIVIL E DE SEGURANÇA DO TRABALHO / RESPONSÁVEL TÉCNICO
 CREA/BA/Nº 43.505/D CPF Nº 792.127.195-20

ECKO CONSTRUTORA LTDA
 CNPJ: 19.846.470/0001-07 I. M.: 003.121/001-16
JACQUELINE DE OLIVEIRA LIMA
 SÓCIA ADMINISTRADORA
 RG Nº 08.666.915-02 SSP/BA CPF Nº 814.761.245-15

JACQUELINE DE OLIVEIRA LIMA:81476124515
 Assinado de forma digital por JACQUELINE DE OLIVEIRA LIMA:81476124515
 Data: 2024.05.16 16:51:03-07



ECKO CONSTRUTORA LTDA

CNPJ: 19.846.470/0001-07

I. M.: 003.121/001-16

Rua Alexandre Carneiro Figueredo, Nº 75, Sala 06, Centro

Riachão do Jacuípe/BA - CEP 44.640-000

Telefone: (75) 9 8123-1973

E-mail: [Eckoconstrutora@gmail.com](mailto: Eckoconstrutora@gmail.com)

CONCORRÊNCIA PRESENCIAL Nº 002/2024 - PROCESSO ADMINISTRATIVO Nº 5982/2023

PREFEITURA MUNICIPAL DE SERRINHA/BAHIA

OBJETO DA LICITAÇÃO: Contratação de empresa para pavimentação em CBUQ em estradas vicinais no Povoado das Três Estradas, no município de Serrinha-Ba, Contrato de repasse OGU nº 937555/2022 - Operação nº 1085478-01/2022 - Proposta Siconv nº 028574/2022.

DATA: 17/05/2024

BDI: 20,70%

E. SOCIAIS: H = 116,64% / M = 71,67%

COMPOSIÇÃO DOS ENCARGOS SOCIAIS

CÓDIGO	DESCRIÇÃO	NÃO DESONERADO	
		HORISTA %	MENSALISTA %
A1	INSS	20,00%	20,00%
A2	SESI	1,50%	1,50%
A3	SENAI	1,00%	1,00%
A4	INCRA	0,20%	0,20%
A5	SEBRAE	0,60%	0,60%
A6	Salário Educação	2,50%	2,50%
A7	Seguro Contra Acidentes de Trabalho	3,00%	3,00%
A8	FGTS	8,00%	8,00%
A9	SECONCI	0,00%	0,00%
A	Total	36,80%	36,80%
B1	Repouso Semanal Remunerado	17,99%	0,00%
B2	Feriados	3,97%	0,00%
B3	Auxílio - Enfermidade	0,86%	0,64%
B4	13º Salário	11,19%	8,33%
B5	Licença Paternidade	0,06%	0,04%
B6	Faltas Justificadas	0,75%	0,56%
B7	Dias de Chuvas	2,17%	0,00%
B8	Auxílio Acidente de Trabalho	0,10%	0,08%
B9	Férias Gozadas	13,80%	10,27%
B10	Salário Maternidade	0,04%	0,03%
B	Total	50,93%	19,95%
C1	Aviso Prévio Indenizado	5,55%	4,13%
C2	Aviso Prévio Trabalhado	-0,13%	0,10%
C3	Férias Indenizadas	0,91%	0,68%
C4	Depósito Rescisão Sem Justa Causa	2,62%	1,95%
C5	Indenização Adicional	0,47%	0,35%
C	Total	9,68%	7,21%
D1	Reincidência de Grupo A sobre Grupo B	18,74%	7,34%
D2	Reincidência de Grupo A sobre Aviso Prévio Trabalhado e Reincidência do FGTS sobre Aviso Prévio Indenizado	0,49%	0,37%
D	Total	19,23%	7,71%
TOTAL (A+B+C+D)		116,64%	71,67%

ECKO CONSTRUTORA LTDA

CNPJ: 19.846.470/0001-07 I. M.: 003.121/001-16

MARCELO VICENTE DA SILVA

ENG. CIVIL E DE SEGURANÇA DO TRABALHO / RESPONSÁVEL TÉCNICO

CREA/BA/Nº 43.505/D CPF Nº 792.127.195-20

JACQUELINE DE OLIVEIRA

LIMA:814761245

15

Assinado de forma digital por JACQUELINE DE OLIVEIRA

LIMA:81476124515

Dados: 2024.05.16

16:03:14 -03'00'

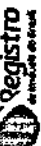
ECKO CONSTRUTORA LTDA

CNPJ: 19.846.470/0001-07 I. M.: 003.121/001-16

JACQUELINE DE OLIVEIRA LIMA

SÓCIA ADMINISTRADORA

RG Nº 08.666.915-02 SSP/BA CPF Nº 814.761.245-15





ECKO CONSTRUTORA LTDA

CNPJ: 19.846.470/0001-07 I. M.: 003.121/001-16
 Rua Alexandre Carneiro Figueiredo, Nº 75, Sala 06, Centro
 Riachão do Jacuípe/BA - CEP 44.640-000
 Telefone: (75) 9 8123-1973 E-mail: eckoconstrutora@gmail.com

CONCORRÊNCIA PRESENCIAL Nº 002/2024 - PROCESSO ADMINISTRATIVO Nº 5982/2023

PREFEITURA MUNICIPAL DE SERRINHA/BAHIA OBJETO DA LICITAÇÃO: Contratação de empresa para pavimentação em CBUQ em estradas vicinais no Povoado das Três Estradas, no município de Serrinha-Ba, Contrato de repasse OGU nº 937555/2022 – Operação nº 1085478-01/2022 - Proposta Siconv nº 028574/2022.	DATA: 17/05/2024 BDI: 20,70% E. SOCIAIS: H = 116,64% / M = 71,67%
---------------------------------------------------------------------------------------------------------------------------------------------------------------------------------------------------------------------------------------------------------------------------------------------------------------	-------------------------------------------------------------------------

DADOS PARA A ASSINATURA DO CONTRATO

PROPONENTE	
NOME DA EMPRESA: ECKO CONSTRUTORA LTDA	
CNPJ: 19.846.470/0001-07 INSC. MUNICIPAL: 003.121/001-16	
ENDEREÇO: Rua Alexandre Carneiro Figueiredo, Nº 75, Sala 06, Centro, Riachão do Jacuípe/BA, CEP 44.640-000	
TELEFONE: (75) 9 8123-1973 - Email: eckoconstrutora@gmail.com / eckoconstrutora2016@hotmail.com	

REPRESENTANTE LEGAL DA EMPRESA	
NOME COMPLETO: Jacqueline de Oliveira Lima	
RG: 08.666.915-02 SSP/BA CPF: 814.761.245-15	
PROFISSÃO: Empresária / Sócia Administradora	
NACIONALIDADE: Brasileira - ESTADO CIVIL: Solteira	
ENDEREÇO RESIDENCIAL: Avenida Aurélio R Mascarenhas, Nº 835, Centro, Riachão do Jacuípe/BA, CEP 44.640-000	

DADOS BANCÁRIOS	
BANCO DO BRASIL - AGÊNCIA: 1047-2 (Conceição do Coité/BA) - CONTA: 29.052-1	

ECKO CONSTRUTORA LTDA
 CNPJ: 19.846.470/0001-07 I. M.: 003.121/001-16
MARCELO VICENTE DA SILVA
 ENGENHEIRO CIVIL E DE SEGURANÇA DO TRABALHO / RESPONSÁVEL TÉCNICO
 CREA/BA/Nº 43.505/D CPF Nº 792.127.195-20

ECKO CONSTRUTORA LTDA
 CNPJ: 19.846.470/0001-07 I. M.: 003.121/001-16
JACQUELINE DE OLIVEIRA LIMA
 SÓCIA ADMINISTRADORA
 RG Nº 08.666.915-02 SSP/BA CPF Nº 814.761.245-15

JACQUELINE DE OLIVEIRA LIMA:81476124515
 Assinado de forma digital por JACQUELINE DE OLIVEIRA LIMA:81476124515
 Dados: 2024.05.16 16:03:39 -03'00'



Documento assinado no Assinador Registro de Imóveis. Para validar o documento e suas assinaturas acesse <https://assinador.registroimoveis.org.br/validade/EYH87-1.6ESF-Q9Z3Y-ZD8TH>.



ECKO CONSTRUTORA LTDA

CNPJ: 19.846.470/0001-07 I. M.: 003.121/001-16
Rua Alexandre Carneiro Figueredo, nº 75, Sala 06
Centro - Riachão do Jacuípe/BA - CEP:44.640-000

DECLARAÇÃO DE ELABORAÇÃO INDEPENDENTE DE PROPOSTA CONCORRÊNCIA PRESENCIAL Nº 002/2024 PROCESSO ADMINISTRATIVO Nº 5982/2023

OBJETO: Contratação de empresa para pavimentação em CBUQ em estradas vicinais no Povoado das Três Estradas, no município de Serrinha-Ba, Contrato de repasse OGU nº 937555/2022 – Operação nº 1085478-01/2022 - Proposta Siconv nº 028574/2022.

À
Prefeitura Municipal de Serrinha/Bahia
A/C: Anderley da Silva Souza
Presidente

Prezado Presidente,

Jacqueline de Oliveira Lima, portadora do RG Nº 08.666.915-02 SSP/BA e inscrita no CPF sob Nº 814.761.245-15, como representante devidamente constituída da empresa **ECKO CONSTRUTORA LTDA**, inscrita no CNPJ sob nº 19.846.470/0001-07, doravante denominado de LICITANTE, declara, sob as penas da lei, em especial o artigo 299 do Código Penal Brasileiro, que:

1. A proposta apresentada para participar da Concorrência Presencial Nº 002/2024 foi elaborada de maneira independente pela empresa Ecko Construtora LTDA, e o conteúdo da proposta não foi, no todo ou em parte, direta ou indiretamente, informado, discutido ou recebido de qualquer outro participante potencial ou de fato da Concorrência Presencial Nº 002/2024, por qualquer meio ou por qualquer pessoa;
2. A intenção de apresentar a proposta elaborada para participar da licitação Concorrência Presencial Nº 002/2024 não foi informada, discutida ou recebida de qualquer outro participante potencial ou de fato da Concorrência Presencial Nº 002/2024, por qualquer meio ou por qualquer pessoa;
3. Que não tentou, por qualquer meio ou por qualquer pessoa, influir na decisão de qualquer outro participante potencial ou de fato da Concorrência Presencial Nº 002/2024 quanto a participar ou não da referida licitação;
4. Que o conteúdo da proposta apresentada para participar da Concorrência Presencial Nº 002/2024 não será, no todo ou em parte, direta ou indiretamente, comunicado ou discutido com qualquer outro participante potencial ou de fato da Concorrência Presencial Nº 002/2024 antes da adjudicação do objeto da referida licitação;



(75) 99263-0491 / 99896-7828



eckoconstrutora2016@hotmail.com

Página 61 de 64

Documento assinado no Assinador Registro de Imóveis. Para validar o documento e suas assinaturas acesse <https://assinador.registroimoveis.org.br/validar/EYHB7>

