



ATA DE REALIZAÇÃO DO CONCORRÊNCIA PÚBLICA
Nº 002/2021 - Sessão nº 001

Processo : 1366/2021

Objeto : Registro de preços para serviços de manutenção, conservação e restauração dos pavimentos asfálticos, e em paralelepípedos integrante das avenidas, praças, ruas e logradouros públicos do Município de Serrinha-Ba

1 - Abertura da Sessão

Às 09:00 horas do dia 23 de julho de 2021, reuniram-se no auditório da prefeitura Municipal de Serrinha a Comissão Permanente de Licitação (COPEL), designados pela Portaria nº 155, de 21 de janeiro de 2021, com base na Leis nº 8.666/1993, de 21 de junho de 1993 e Lei Estadual 9.433/05, para realizar os procedimentos relativos ao processamento da Concorrência nº 002/2021, tipo menor preço global. Inicialmente o Presidente ponderou sobre os pedidos de esclarecimento e impugnações devidamente respondidos e publicados no Diário Oficial do Município, passou de imediato à fase de credenciamento.

2 - Credenciamento

O Presidente solicitou aos representantes que apresentassem os documentos exigidos para credenciamento. Após análise dos documentos de credenciamento a pela COPEL, credenciam-se as empresas abaixo relacionadas e seus respectivos representantes:

SEQ.	EMPRESA	ME / EPP	CNPJ/CPF	REPRESENTANTE	CPF
1º.	ARGO BAHIA SERVIÇOS E EMPREENDIMENTOS EIRELI EPP	SIM	11.211.475/0001-43	MANOEL SANTOS DA SILVA JUNIOR	825.489.515-53
2º.	ATLAS EMPREENDIMENTOS E SERVIÇOS EIRELI	SIM	19.535.313/0001-72	RAYANE SANTOS OLIVEIRA	057.797.975-28
3º.	DIAMOND CONSTRUTORA E ENGENHARIA EIRELI	SIM	37.545.079/0001-07	CHEILA CACIA RODRIGUES	097.037.634-05
4º.	EMBRABED EMPREENDIMENTOS EIRELI	NÃO	23.505.796/0001-30	EDILANDO OLIVEIRA DA SILVA	004.773.695-02
5º.	J.F.E. EMPREENDIMENTOS E CONSTRUÇÕES LTDA	NÃO	20.555.337/0001-72	JUCICLEIA SILVA OLIVEIRA	065.073.115-88
6º.	JOTA CONSTRUÇÕES E EMPREENDIMENTOS EIRELI	SIM	07.482.299/0001-07	GRAZIELE DE FREITAS BISPO	077.821.715-98
7º.	OMC CONSTRUTORA E SERVIÇOS EIRELI	SIM	26.666.342/0001-39	ORLANDO DOS ANJOS CARNEIRO	797.813.225-00
8º.	RAMOS ENGENHARIA LTDA	SIM	03.005.372/0001-07	EVANILSON RAMOS DA SILVA	983.440.484-00
9º.	VRV SERVIÇOS LTDA EPP	SIM	21.706.967/0001-63	MARIANA MENDONÇA DE OLIVEIRA DOS SANTOS	071.195.315-57

3 - Da Classificação das Propostas

Abertos os envelopes contendo as propostas, a COPEL analisa e compartilha as propostas para vista das demais participantes. Passou-se, então, à classificação das propostas, conforme segue:

EMPRESA	VALOR DA PROPOSTA
DIAMOND CONSTRUTORA E ENGENHARIA EIRELI	R\$ 2.110.284,50
JOTA CONSTRUÇÕES E EMPREENDIMENTOS EIRELI	R\$ 2.148.277,74
RAMOS ENGENHARIA LTDA	R\$ 2.148.607,78
ARGO BAHIA SERVIÇOS E EMPREENDIMENTOS EIRELI EPP	R\$ 2.265.472,98
VRV SERVIÇOS LTDA EPP	R\$ 2.338.065,83
OMC CONSTRUTORA E SERVIÇOS EIRELI	R\$ 2.487.479,49
ATLAS EMPREENDIMENTOS E SERVIÇOS EIRELI	R\$ 2.619.417,58
EMBRABED EMPREENDIMENTOS EIRELI	R\$ 2.977.437,57
J.F.E. EMPREENDIMENTOS E CONSTRUÇÕES LTDA	R\$ 3.220.193,90



O Presidente informa aos licitantes que as propostas serão analisadas e julgadas pela COPEL e o resultado será publicado no Diário Oficial do Município com abertura de prazo de recurso, na forma da lei. A COPEL se compromete em disponibilizar as propostas digitalizadas antes de seu julgamento no site da Prefeitura, no mesmo local onde foram disponibilizados o edital e demais atos do certame, para fins de análise pormenorizada, também das licitantes para que façam seus registros.

6 - Da Habilitação

A COPEL recebe os envelopes contendo os documentos de habilitação e colhe a assinatura de todas as empresas presentes no lacre dos invólucros que ficarão sob a guarda da comissão.

7- Da Manifestação de Recursos

O recurso tem efeito suspensivo e o prazo será divulgado junto com o resultado do julgamento das propostas.


8 - Das Ocorrências na Sessão Pública

A empresa J.F.E. EMPREENDIMENTOS E CONSTRUÇÕES LTDA, compareceu à sessão pública, apresentou seu credenciamento e demais documentos atinentes a proposta e habilitação e informou que não participaria da sessão alegando motivos pessoais.


9 - Encerramento da Sessão




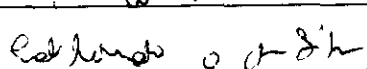




Nada mais havendo a tratar o Presidente encerra a sessão, da qual, para constar, lavrou-se a presente Ata que, lida e achada conforme, vai devidamente assinada pelo O Presidente, demais membros da comissão e licitantes presentes.


Débora Santos Leal
Membro


Ilton da Ressureição de Melo
Membro


Andressa Boaventura Santos
Membro


Anderley da Silva Souza
Presidente

EMPRESAS	ASSINATURAS
ARGO BAHIA SERVIÇOS E EMPREENDIMENTOS EIRELI EPP	
ATLAS EMPREENDIMENTOS E SERVIÇOS EIRELI	
DIAMOND CONSTRUTORA E ENGENHARIA EIRELI	
EMBRABED EMPREENDIMENTOS EIRELI	
J.F.E. EMPREENDIMENTOS E CONSTRUÇÕES LTDA	
JOTA CONSTRUÇÕES E EMPREENDIMENTOS EIRELI	
OMC CONSTRUTORA E SERVIÇOS EIRELI	
RAMOS ENGENHARIA LTDA	
VRV SERVIÇOS LTDA EPP	

DIAMOND

ENGENHARIA DE CIVIL, ORÇAMENTO E ENGENHARIA DE SOFTWARE

ENVELOPE 01

PROPOSTA DE PREÇOS

CONCORRÊNCIA PÚBLICA - Nº 002/2021

OBJETO: Registro de Preços para serviços de manutenção, conservação e restauração dos pavimentos asfálticos, e em paralelepípedos integrante das avenidas, praças, ruas e logradouros públicos do município de Serrinha-BA.



A
PREFEITURA MUNICIPAL DE SERRINHA
COMISSÃO PERMANENTE DE LICITAÇÃO – COPEL
CONCORRÊNCIA PÚBLICA Nº 002/2021
PROCESSO ADMINISTRATIVO 1366/2021

OBJETO: Registro de preços para serviços de manutenção, conservação e restauração dos pavimentos asfálticos, e em paralelepípedos integrante das avenidas, praças, ruas e logradouros públicos do Município de Serrinha-BA.

ANEXO IV CARTA PROPOSTA E PROPOSTA FINANCEIRA

DADOS DO REPRESENTANTE LEGAL NO CASO DE ASSINATURA DO CONTRATO:

NOME: CHEILA CÁCIA RODRIGUES
RG: 20.271.303-22 SSP/BA CPF: 097.037.634-05
TELEFONE: (71) 4103-1612 E-MAIL: diamond@diamondengenharia.com.br

Atendendo ao aviso do Edital, apresentamos a nossa proposta para a prestação do objeto da licitação referenciada.

O nosso preço total R\$ 2.110.284,50 (dois milhões cento e dez mil duzentos e oitenta e quatro reais e cinquenta centavos), foi elaborado de acordo com as prescrições do Edital.

Prazo da Validade da proposta: 60 (sessenta) dias.

Prazo para execução dos serviços: 12 (doze) meses.

Declaramos expressamente que:

- A. Concordamos integralmente e sem qualquer restrição, com as condições da licitação expressas no aviso do edital e anexos.
- B. Na execução do serviço observaremos, rigorosamente, as especificações, bem como as recomendações e instruções da fiscalização, assumindo, desde já, integral responsabilidade pela execução/fornecimento, em conformidade com as especificações e padrões dessa Prefeitura.
- C. Em atendimento ao art. 136 da Lei 9.433/05 faço a opção pela seguinte modalidade de garantia contratual:
 - () Caução em dinheiro (X) Seguro garantia
 - () Fiança bancária

Atenciosamente,

Serrinha/BA, 21 de julho de 2021

DIAMOND CONSTRUTORA E ENGENHARIA EIRELI
CNPJ: 37.543.079/0001-07
CHEILA CÁCIA RORIGUES
REPRESENTANTE LEGAL
CPF: 097.037.634-05

diamond@diamondengenharia.com.br
(71) 99610-2777 | (71) 4103-1612
Rua da Grécia, nº 165 - Ed. Serra da Ratz, Sala 504 - Comércio, Salvador -BA
CEP 40.010-010

00000..



A
PREFEITURA MUNICIPAL DE SERRINHA
COMISSÃO PERMANENTE DE LICITAÇÃO - COPEL

CONCORRÊNCIA PÚBLICA Nº 002/2021
PROCESSO ADMINISTRATIVO 1366/2021

BDI: 24,23%

ENCARGOS SOCIAIS: Não Desonerado

OBJETO: Registro de preços para serviços de manutenção, conservação e restauração dos pavimentos asfálticos, e em paralelepípedos integrante das avenidas, praças, ruas e logradouros públicos do Município de Serrinha-BA.

PLANILHA ORÇAMENTÁRIA

Item	Código	Banco	Descrição	Und	Quant.	Valor Unit	Valor Unit com BDI	Total	Peso (%)
1			SERVIÇOS PRELIMINARES					11.903,81	0,86 %
1.1	74209/001	SINAPI	PLACA DE OBRA EM CHAPA DE ACO GALVANIZADO	m²	20	168,27	209,04	4.180,80	0,20 %
1.2	78472	SINAPI	SERVICOS TOPOGRAFICOS PARA PAVIMENTACAO, INCLUSIVE NOTA DE SERVICOS. ACOMPANHAMENTO E GREIDE	m²	10355	0,30	0,37	3.831,35	0,18 %
1.3	73847/001	SINAPI	ALUGUEL CONTAINER/ESCRIT INCL INST ELET LARG=2,20 COMP=6,20M ALT=2,50M CHAPA ACO C/NERV TRAPEZ FORRO C/ISOL TERM/ACUSTICO CHASSIS REFORC PISO COMPENS NAVAL EXC TRANSP/CARGA/DESCARGA	MES	12	261,04	324,28	3.891,36	0,18 %
2			RECUPERAÇÃO E PAVIMENTAÇÃO EM PARALELEPIEDO					1.184.923,06	66,15 %
2.1	73790/004	SINAPI	REASSENTAMENTO DE PARALELEPIEDO SOBRE COLCHAO DE PO DE PEDRA ESPESSURA 10CM. REJUNTADO COM ARGAMASSA TRACO 1:3 (CIMENTO E AREIA), CONSIDERANDO APROVEITAMENTO DO PARA O EPIPEDO	m²	9450	33,55	41,67	393.781,50	18,86 %
2.2	72799	SINAPI	PAVIMENTO EM PARALELEPIEDO SOBRE COLCHAO DE AREIA REJUNTADO COM ARGAMASSA DE CIMENTO E AREIA NO TRACO 1:3 (PEDRAS DEFINIDAS 30 A 35 PFCAS POR M²)	m²	6855	37,26	46,28	317.249,40	15,03 %
2.3	93358	SINAPI	ESCAVAÇÃO MANUAL DE VALA COM PROFUNDIDADE MENOR OU IGUAL A 1,30 M. AF_02/2021	m³	92	53,48	66,43	6.111,56	0,29 %
2.4	94273	SINAPI	ASSENTAMENTO DE GUIA (MEIO-FIO) EM TRECHO RETO, CONFECCIONADA EM CONCRETO PRÉ-FABRICADO, DIMENSÕES 100X15X13X30 CM (COMPRIMENTO X BASE INFERIOR X BASE SUPERIOR X ALTURA), PARA VIAS URBANAS (USO VIÁRIO). AF_06/2016	M	2300	23,48	29,16	67.068,00	3,18 %
2.4	2624	ORSE	Remoção e reposição de meio-fio	m	7000	11,68	14,51	101.570,00	4,81 %
2.6	7119	ORSE	Remanejamento de Rede de Distribuição de Água em PVC, DN 150 a 250mm	m	2300	53,20	66,09	152.007,00	7,20 %
2.7	94992	SINAPI	EXECUÇÃO DE PASSEIO (CALÇADA) OU PISO DE CONCRETO COM CONCRETO MOLDADO IN LOCO, FEITO EM OBRA, ACABAMENTO CONVENCIONAL, ESPESSURA 6 CM, ARMADO. AF_07/2016	m²	2760	42,92	53,31	147.135,80	6,97 %
3			MANUTENÇÃO DE PAVIMENTAÇÃO ASFÁLTICA					898.707,43	42,44 %
3.1	92970	SINAPI	DEMOLIÇÃO DE PAVIMENTAÇÃO ASFÁLTICA COM UTILIZAÇÃO DE MARTELO PERFORADOR, ESPESSURA ATÉ 15 CM, EXCLUSIVE CARGA E TRANSPORTE	m²	4000	10,81	13,42	53.880,00	2,54 %
3.2	73759/002	SINAPI	PRE-MISTURADO A FRIO COM EMULSAO RL-1C, INCLUSIVE USINAGEM E APLICACAO, EXCLUSIVE TRANSPORTE	m³	576	207,35	257,59	148.371,84	7,03 %
3.3	96396	SINAPI	EXECUÇÃO E COMPACTAÇÃO DE BASE E OU SUB BASE PARA PAVIMENTAÇÃO DE BRITA GRADUADA SIMPLES - EXCLUSIVE CARGA E TRANSPORTE AF_11/2019	m³	2650	60,84	63,15	179.977,60	8,53 %
3.4	97915	SINAPI	TRANSPORTE COM CAMINHÃO BASCULANTE DE 6 M³, EM VIA URBANA PAVIMENTADA, ADICIONAL PARA DMT EXCEDENTE A 30 KM (UNIDADE: M3XKM). AF_07/2020	M3XKM	667	0,42	0,52	346,84	0,02 %
3.5	102096	SINAPI	EXECUÇÃO DE TAPA BURACO COM APLICAÇÃO DE CONCRETO ASFÁLTICO (AQUISIÇÃO EM USINA) E PINTURA DE LIGAÇÃO. AF_12/2020	m²	825	561,55	697,61	436.006,25	20,66 %
3.6	96401	SINAPI	EXECUÇÃO DE IMPRIMAÇÃO COM ASFALTO DILUÍDO CM-30. AF_11/2019	m²	1500	2,96	3,67	5.505,00	0,26 %
3.7	97805	SINAPI	PAVIMENTO COM TRATAMENTO SUPERFICIAL DUPLO, COM EMULSAO ASFÁLTICA RR-2C. AF_01/2020	m²	10800	5,36	6,65	71.820,00	3,40 %
4			LIMPEZA FINAL DA OBRA					17.760,60	0,84 %
4.1	73806/001	SINAPI	LIMPEZA DE SUPERFICIES COM JATO DE ALTA PRESSAO DE AR E AGUA	m²	10355	1,37	1,70	17.603,50	0,83 %
4.2	95875	SINAPI	TRANSPORTE COM CAMINHÃO BASCULANTE DE 10 M³, EM VIA URBANA PAVIMENTADA, DMT ATÉ 30 KM (UNIDADE: M3XKM). AF_07/2020	M3XKM	150	0,79	0,98	147,00	0,01 %
Total sem BDI								1.699.021,88	
Total do BDI								411.262,62	
Total Geral								2.110.284,50	

diamond@diamondengenharia.com.br
(71) 99610-2777 | (71) 4103-1612
Rua da Grécia, nº 165 - Ed. Serra da Raiz, Sala 504 - Comércio, Salvador -BA
CEP 40.010-010

[Handwritten signatures and marks]

A
PREFEITURA MUNICIPAL DE SERRINHA
COMISSÃO PERMANENTE DE LICITAÇÃO - COPEL

CONCORRÊNCIA PÚBLICA Nº 002/2021
PROCESSO ADMINISTRATIVO 1566/2021

BDI: 24,25%

ENCARGOS SOCIAIS: Não Desonerado

OBJETO: Registro de preços para serviços de manutenção, conservação e restauração dos pavimentos asfálticos, e em paralelepípedos integrantes das avenidas, praças, ruas e logradouros públicos do Município de Serrinha-BA.

Composições Analíticas com Preço Unitário

Composições Principais								
	Código Banco	Descrição	Tipo	Und	Quant.	Valor Unit	Total	
1.1	74208/001 SINAPI	PLACA DE OBRA EM CHAPA DE ACO GALVANIZADO	CANT - CANTEIRO DE OBRAS	m²	1,0000000	168,27	168,27	
Composição	94962 SINAPI	CONCRETO MAGRO PARA LASTRO, TRAÇO 1:4:5:4:5 (CIMENTO/ AREIA MÉDIA/ BRITA 1) - PREPARO MECÂNICO COM BETONEIRA 400 L. AF_07/2016	FUES - FUNDAÇÕES E ESTRUTURAS	m²	0,0100000	168,83	1,68	
Auxiliar	88262 SINAPI	CARPINTEIRO DE FORMAS COM ENCARGOS COMPLEMENTARES	SEDI - SERVIÇOS DIVERSOS	H	1,0000000	20,43	20,43	
Auxiliar	88316 SINAPI	SERVENTE COM ENCARGOS COMPLEMENTARES	SEDI - SERVIÇOS DIVERSOS	H	2,0000000	13,52	27,04	
Insumo	00004491 SINAPI	PONTALETE *7,5 X 7,5* CM EM PINUS, MISTA OU EQUIVALENTE DA REGIAO - BRUTA	Material	M	4,0000000	3,02	12,08	
Insumo	00005075 SINAPI	PREGO DE ACO POLIDO COM CABECA 18 X 30 (2 3/4 X 10)	Material	KG	0,1100000	7,03	0,77	
Insumo	00004813 SINAPI	PLACA DE OBRA (PARA CONSTRUCAO CIVIL) EM CHAPA GALVANIZADA *N. 22* ADESIVADA, DE *2,0 X 1,125* M	Material	m²	1,0000000	103,13	103,13	
Insumo	00004417 SINAPI	SARRAFO NAO APARELHADO *2,5 X 7* CM, EM MACARANDUBA, ANGELIM OU EQUIVALENTE DA REGIAO - BRUTA	Material	M	1,0000000	3,14	3,14	
			MO sem LS =>	40,01	LS =>	0,00	MO com LS =>	40,01
			Valor do BDI =>	40,77			Valor com BDI =>	209,04
1.2	78472 SINAPI	SERVICOS TOPOGRAFICOS PARA PAVIMENTACAO, INCLUSIVE NOTA DE SERVICOS, ACOMPANHAMENTO E GREIDE	SERT - SERVIÇOS TÉCNICOS	m²	1,0000000	0,30	0,30	
Composição	92145 SINAPI	CAMINHONETE CABINE SIMPLES COM MOTOR 1.6 FLEX, CÂMBIO MANUAL, POTENCIA 101/104 CV, 2 PORTAS - CHP DIURNO. AF_11/2015	CHOR - CUSTOS HORÁRIOS DE MÁQUINAS E EQUIPAMENTOS	CHP	0,0010000	40,09	0,04	
Auxiliar	88597 SINAPI	DESENHISTA DETALHISTA COM ENCARGOS COMPLEMENTARES	SEDI - SERVIÇOS DIVERSOS	H	0,0020000	43,71	0,08	
Auxiliar	88288 SINAPI	NIVELADOR COM ENCARGOS COMPLEMENTARES	SEDI - SERVIÇOS DIVERSOS	H	0,0025000	16,21	0,04	
Auxiliar	88316 SINAPI	SERVENTE COM ENCARGOS COMPLEMENTARES	SEDI - SERVIÇOS DIVERSOS	H	0,0075000	13,52	0,10	
Auxiliar	88253 SINAPI	AUXILIAR DE TOPOGRAFO COM ENCARGOS COMPLEMENTARES	SEDI - SERVIÇOS DIVERSOS	H	0,0025000	12,96	0,03	
Insumo	00006204 SINAPI	ITEM PROCESSO DE DESATIVACAOI SARRAFO DE MADEIRA NAO APARELHADA *2,5 X 15* CM, MACARANDUBA, ANGELIM OU EQUIVALENTE DA REGIAO	Material	M	0,0028860	5,14	0,01	
			MO sem LS =>	0,24	LS =>	0,00	MO com LS =>	0,24
			Valor do BDI =>	0,07			Valor com BDI =>	0,37
1.3	73847/001 SINAPI	ALUGUEL CONTAINER/ESCRIT INCL INST ELET LARG=2,20 COMP=6,20M ALT=2,50M CHAPA ACO CNERV TRAPEZ FORRO CASOL TERMOACUSTICO CHASSIS REFORC PISO COMPENS NAVAL EXC TRANSPCARGA/DESCARGA	CANT - CANTEIRO DE OBRAS	MES	1,0000000	261,04	261,04	
Insumo	00010776 SINAPI	LOCACAO DE CONTAINER 2,30 X 6,00 M, ALT. 2,50 M, PARA ESCRITORIO, SEM DIVISORIAS INTERNAS E SEM SANITARIO	Equipamento	MES	1,0000000	261,04	261,04	
			MO sem LS =>	0,00	LS =>	0,00	MO com LS =>	0,00
			Valor do BDI =>	63,24			Valor com BDI =>	324,28
2.1	73790/004 SINAPI	REASSENTAMENTO DE PARALELEPIPEDO SOBRE COLCHAO DE PO DE PEDRA ESPESSURA 10CM, REJUNTADO COM ARGAMASSA TRAÇO 1:3 (CIMENTO E AREIA), CONSIDERANDO APROVEITAMENTO DO PARALELEPIPEDO	PAVI - PAVIMENTAÇÃO	m²	1,0000000	33,55	33,55	
Composição	88626 SINAPI	ARGAMASSA TRAÇO 1:0,5:4:5 (EM VOLUME DE CIMENTO, CAL E AREIA MÉDIA ÚMIDA), PREPARO MECÂNICO COM BETONEIRA 400 L. AF_08/2019	SEDI - SERVIÇOS DIVERSOS	m²	0,0200000	245,53	4,91	
Auxiliar	88260 SINAPI	CALCETEIRO COM ENCARGOS COMPLEMENTARES	SEDI - SERVIÇOS DIVERSOS	H	0,4000000	21,21	8,48	
Auxiliar	88316 SINAPI	SERVENTE COM ENCARGOS COMPLEMENTARES	SEDI - SERVIÇOS DIVERSOS	H	1,3000000	13,52	17,57	
Insumo	00004741 SINAPI	PO DE PEDRA (POSTO PEDREIRA/FORNECEDOR, SEM FRETE)	Material	m³	0,1000000	25,83	2,59	
			MO sem LS =>	22,93	LS =>	0,00	MO com LS =>	22,93
			Valor do BDI =>	8,12			Valor com BDI =>	41,67
2.2	72799 SINAPI	PAVIMENTO EM PARALELEPIPEDO SOBRE COLCHAO DE AREIA REJUNTADO COM ARGAMASSA DE CIMENTO E AREIA NO TRAÇO 1:3 (PEDRAS PEQUENAS 10 A 15 PFCAS POR M2)	PAVI - PAVIMENTAÇÃO	m²	1,0000000	37,26	37,26	
Composição	88280 SINAPI	CALCETEIRO COM ENCARGOS COMPLEMENTARES	SEDI - SERVIÇOS DIVERSOS	H	0,4000000	21,21	8,48	
Auxiliar	88316 SINAPI	SERVENTE COM ENCARGOS COMPLEMENTARES	SEDI - SERVIÇOS DIVERSOS	H	0,9100000	13,52	12,30	
Insumo	00000386 SINAPI	AREIA FINA - POSTO JAZIDA/FORNECEDOR (RETIRADO NA JAZIDA, SEM TRANSPORTE)	Material	m³	0,0230000	37,13	0,85	
Insumo	00000367 SINAPI	AREIA GROSSA - POSTO JAZIDA/FORNECEDOR (RETIRADO NA JAZIDA, SEM TRANSPORTE)	Material	m³	0,1000000	41,25	4,12	
Insumo	00001379 SINAPI	CIMENTO PORTLAND COMPOSTO CP II-32	Material	KG	9,1100000	0,28	2,55	
Insumo	00004385 SINAPI	PARALELEPIPEDO GRANITICO OU BASALTICO, PARA PAVIMENTACAO, SEM FRETE (VARIACAO REGIONAL DE PECAS POR M2)	Material	MIL	0,0350000	256,15	8,96	
			MO sem LS =>	17,28	LS =>	0,00	MO com LS =>	17,28
			Valor do BDI =>	9,02			Valor com BDI =>	46,28

diamond@diamondengenharia.com.br
(71) 99610-2777 | (71) 4103-1612
Rua da Grécia, nº 165 - Ed. Serra da Raiz, Sala 504 - Comércio, Salvador - BA
CEP 40.010-010

A
 PREFEITURA MUNICIPAL DE SERRINHA
 COMISSÃO PERMANENTE DE LICITAÇÃO – COPEL



CONCORRÊNCIA PÚBLICA Nº 002/2021
 PROCESSO ADMINISTRATIVO 1566/2021

BDI: 24,23%

ENCARGOS SOCIAIS: Não Desonerado

OBJETO: Registro de preços para serviços de manutenção, conservação e restauração dos pavimentos asfálticos, e em paralelepípedos integrante das avenidas, praças, ruas e logradouros públicos do Município de Serrinha-BA.

Composições Analíticas com Preço Unitário

2.3	Código Banco	Descrição	Tipo	Und	Quant.	Valor Unit	Total
Composição	83358 SINAPI	ESCAVAÇÃO MANUAL DE VALA COM PROFUNDIDADE MENOR OU IGUAL A 1,30 M. AF_02/2021	MOV - MOVIMENTO DE TERRA	m³	1,0000000	53,48	53,48
Composição Auxiliar	88316 SINAPI	SERVENTE COM ENCARGOS COMPLEMENTARES	SEDI - SERVIÇOS DIVERSOS	H	3,9560000	13,52	53,48
			MO sem LS =>	42,96	LS =>	0,00 MO com LS =>	42,96
			Valor do BDI =>	12,95		Valor com BDI =>	66,43
2.4	Código Banco	Descrição	Tipo	Und	Quant.	Valor Unit	Total
Composição	84273 SINAPI	ASSENTAMENTO DE GUIA (MEIO-FIO) EM TRECHO RETO, CONFECCIONADA EM CONCRETO PRÉ-FABRICADO, DIMENSÕES 100X15X13X30 CM (COMPRIENTO X BASE INFERIOR X BASE SUPERIOR X ALTURA), PARA VIAS URBANAS (USO VIÁRIO). AF_06/2016	DROP - DRENAGEM/OBRAS DE CONTENÇÃO / POÇOS DE VISITA E CAIXAS	M	1,0000000	23,48	23,48
Composição Auxiliar	88629 SINAPI	ARGAMASSA TRAÇO 1:3 (EM VOLUME DE CIMENTO E AREIA MÉDIA ÚMIDA), PREPARO MANUAL. AF_08/2019	SEDI - SERVIÇOS DIVERSOS	m³	0,0020000	290,91	0,58
Composição Auxiliar	88316 SINAPI	SERVENTE COM ENCARGOS COMPLEMENTARES	SEDI - SERVIÇOS DIVERSOS	H	0,3940000	13,52	5,32
Composição Auxiliar	88309 SINAPI	PEDREIRO COM ENCARGOS COMPLEMENTARES	SEDI - SERVIÇOS DIVERSOS	H	0,3940000	20,59	8,11
Insumo	00000370 SINAPI	AREIA MÉDIA - POSTO JAZIDA/FORNECEDOR (RETIRADO NA JAZIDA, SEM TRANSPORTE)	Material	m³	0,0070000	37,23	0,26
Insumo	00004059 SINAPI	MEIO-FIO OU GUIA DE CONCRETO. PRE-MOLDADO, COMP 1 M, *30 X 12*15* CM (H X L1/L2)	Material	M	1,0050000	9,17	9,21
			MO sem LS =>	11,49	LS =>	0,00 MO com LS =>	11,49
			Valor do BDI =>	5,68		Valor com BDI =>	29,16
2.4	Código Banco	Descrição	Tipo	Und	Quant.	Valor Unit	Total
Composição	2624 ORSE	Remoção e reposição de meio-fio	Meios-Fios e Guias	m	1,0000000	11,88	11,88
Composição Auxiliar	126 ORSE	Concreto simples fabricado na obra, fck=15 mpa, lançado e adensado	Concreto Simples	m³	0,0110000	264,19	2,90
Composição Auxiliar	1903 ORSE	Argamassa cimento e areia traço 1-1 (1:3) - 1 sacco cimento 50kg / 3 pedrolas areia dim. 0,35 x 0,45 x 0,23 m - Confeção mecânica e transporte	Argamassas	m³	0,0010000	220,89	0,22
Composição Auxiliar	88316 SINAPI	SERVENTE COM ENCARGOS COMPLEMENTARES	SEDI - SERVIÇOS DIVERSOS	H	0,3600000	13,52	4,86
Composição Auxiliar	88309 SINAPI	PEDREIRO COM ENCARGOS COMPLEMENTARES	SEDI - SERVIÇOS DIVERSOS	H	0,1800000	20,59	3,70
			MO sem LS =>	8,24	LS =>	0,00 MO com LS =>	8,24
			Valor do BDI =>	2,83		Valor com BDI =>	14,51
2.6	Código Banco	Descrição	Tipo	Und	Quant.	Valor Unit	Total
Composição	7119 ORSE	Remanejamento de Rede de Distribuição de Água em PVC, DN 150 a 250mm	Remoção de tubos/conexões em redes coletoras de esgoto	m	1,0000000	53,20	53,20
Composição Auxiliar	72 ORSE	Reaterro manual de valas, com compactação utilizando são, sem controle do grau de compactação	Aterros / Reaterros / Compactações	m³	0,6825000	27,04	18,45
Composição Auxiliar	2497 ORSE	Escavação manual de vala ou cava em material de 1ª categoria, profundidade até 1,50m	Escavação Manual em Área Urbana	m³	0,6825000	40,56	27,68
Composição Auxiliar	5147 ORSE	Remoção de adutora / rede em pvc defº diam. = 250 mm	Desmontagem/Remoção de Tubos e Conexões	m	1,0000000	1,72	1,72
Composição Auxiliar	5156 ORSE	Sinalização Diurna com Tela tapume em pvc - 10 usos	Serviços de Proteção e Segurança	m	1,0000000	2,77	2,77
Composição Auxiliar	5301 ORSE	Assentamento de tubos de pvc de foleto, junta elástica, pn 1mpa, diam.= 150 mm	Assentamento/Montagem de Tubos e Conexões	m	1,0000000	2,58	2,58
			MO sem LS =>	42,34	LS =>	0,00 MO com LS =>	42,34
			Valor do BDI =>	12,89		Valor com BDI =>	66,09
2.7	Código Banco	Descrição	Tipo	Und	Quant.	Valor Unit	Total
Composição	94992 SINAPI	EXECUÇÃO DE PASSEIO (CALÇADA) OU PISO DE CONCRETO COM CONCRETO MOLDADO IN LOCO, FEITO EM OBRA, ACABAMENTO CONVENCIONAL, ESPESSURA 8 CM, ARMADO. AF_07/2016	PISO - PISOS	m²	1,0000000	42,92	42,92
Composição Auxiliar	94964 SINAPI	CONCRETO FCK = 20MPa, TRAÇO 1:2,7:3 (CIMENTO/AREIA MÉDIA BRITA 1) - PREPARO MECÂNICO COM BETONEIRA 400 L. AF_07/2016	FUES - FUNDACÕES E ESTRUTURAS	m³	0,0728000	202,60	14,74
Composição Auxiliar	88309 SINAPI	PEDREIRO COM ENCARGOS COMPLEMENTARES	SEDI - SERVIÇOS DIVERSOS	H	0,2217000	20,59	4,56
Composição Auxiliar	88262 SINAPI	CARPINTEIRO DE FORMAS COM ENCARGOS COMPLEMENTARES	SEDI - SERVIÇOS DIVERSOS	H	0,1354000	20,43	2,76
Composição Auxiliar	88316 SINAPI	SERVENTE COM ENCARGOS COMPLEMENTARES	SEDI - SERVIÇOS DIVERSOS	H	0,3570000	13,52	4,82
Insumo	00003777 SINAPI	LONA PLÁSTICA PESADA PRETA, E = 150 MICRA	Material	m²	1,1280000	0,52	0,59
Insumo	00004517 SINAPI	SARRAFO *2,5 X 7,5* CM EM PINUS, MISTA OU EQUIVALENTE DA REGIÃO - BRUTA	Material	M	0,4500000	1,08	0,47
Insumo	00007156 SINAPI	TELA DE AÇO SOLDADA NERVURADA, CA-60, Q-196, (3,11 KG/M2), DIAMETRO DO FIO = 5,0 MM, LARGURA = 2,45 M, ESPACAMENTO DA MALHA = 10 X 10 CM	Material	m²	1,1224000	13,36	14,99
			MO sem LS =>	14,36	LS =>	0,00 MO com LS =>	14,36
			Valor do BDI =>	10,39		Valor com BDI =>	53,31
3.1	Código Banco	Descrição	Tipo	Und	Quant.	Valor Unit	Total
Composição	92970 SINAPI	DEMOLIÇÃO DE PAVIMENTAÇÃO ASFÁLTICA COM UTILIZAÇÃO DE MARTELO PERFORADOR, ESPESSURA ATÉ 16 CM, EXCLUSIVE CARGA E TRANSPORTE	PAVI - PAVIMENTAÇÃO	m²	1,0000000	10,81	10,81
Composição Auxiliar	90972 SINAPI	COMPRESSOR DE AR REBOCAVEL, VAZÃO 250 PCM, PRESSÃO DE TRABALHO 102 PSI, MOTOR A DIESEL POTÊNCIA 81 CV - CHP DIURNO. AF_06/2015	CHOR - CUSTOS HORÁRIOS DE MÁQUINAS E EQUIPAMENTOS	CHP	0,1000000	20,07	2,00
Composição Auxiliar	92966 SINAPI	MARTELO PERFORADOR PNEUMÁTICO MANUAL, HASTE 25 X 76 MM, 21 KG - CHP DIURNO. AF_12/2015	CHOR - CUSTOS HORÁRIOS DE MÁQUINAS E EQUIPAMENTOS	CHP	0,3000000	24,87	7,46
Composição Auxiliar	88316 SINAPI	SERVENTE COM ENCARGOS COMPLEMENTARES	SEDI - SERVIÇOS DIVERSOS	H	0,1000000	13,52	1,35
			MO sem LS =>	7,35	LS =>	0,00 MO com LS =>	7,35
			Valor do BDI =>	2,61		Valor com BDI =>	13,42

diamond@diamondengenharia.com.br
 (71) 99610-2777 | (71) 4103-1612

Rua da Grécia, nº 165 - Ed. Serra da Raiz, Sala 504 - Comércio, Salvador -BA
 CEP 40.010-010

000005

A
PREFEITURA MUNICIPAL DE SERRINHA
COMISSÃO PERMANENTE DE LICITAÇÃO - COPEL

CONCORRÊNCIA PÚBLICA Nº 002/2021
PROCESSO ADMINISTRATIVO 1366/2021

BDI: 24,23%

ENCARGOS SOCIAIS: Não Desonerado

OBJETO: Registro de preços para serviços de manutenção, conservação e restauração dos pavimentos asfálticos, e em paralelepípedos integrante das avenidas, praças, ruas e logradouros públicos do Município de Serrinha-BA.

Composições Analíticas com Preço Unitário

3.2	Código Banco	Descrição	Tipo	Und	Quant.	Valor Unit	Total	
Composição	73759/002 SINAPI	PRE-MISTURADO A FRIO COM EMULSAO RL-1C, INCLUSO USINAGEM E APLICACAO. EXCLUSIVE TRANSPORTE	PAVI - PAVIMENTACAO	m³	1,0000000	207,35	207,35	
Composição Auxiliar	5837 SINAPI	VIBROACABADORA DE ASFALTO SOBRE ESTEIRAS, LARGURA DE PAVIMENTACAO 1,90 M A 5,30 M, POTENCIA 105 HP CAPACIDADE 450 T/H - CHI DIURNO. AF_11/2014	CHOR - CUSTOS HORÁRIOS DE MÁQUINAS E EQUIPAMENTOS	CHI	0,0790000	56,16	4,43	
Composição Auxiliar	6880 SINAPI	ROLO COMPACTADOR DE PNEUS ESTÁTICO, PRESSÃO VARIÁVEL, POTÊNCIA 111 HP, PESO SEM/COM LASTRO 9,5 / 26 T, LARGURA DE TRABALHO 1,90 M - CHI DIURNO. AF_07/2014	CHOR - CUSTOS HORÁRIOS DE MÁQUINAS E EQUIPAMENTOS	CHI	0,0800000	39,83	3,18	
Composição Auxiliar	6879 SINAPI	ROLO COMPACTADOR DE PNEUS ESTÁTICO, PRESSÃO VARIÁVEL, POTÊNCIA 111 HP, PESO SEM/COM LASTRO 9,5 / 26 T, LARGURA DE TRABALHO 1,90 M - CHP DIURNO. AF_07/2014	CHOR - CUSTOS HORÁRIOS DE MÁQUINAS E EQUIPAMENTOS	CHP	0,0200000	71,64	1,43	
Composição Auxiliar	5869 SINAPI	ROLO COMPACTADOR VIBRATÓRIO TANDEM AÇO LISO, POTÊNCIA 58 HP, PESO SEM/COM LASTRO 6,5 / 9,4 T, LARGURA DE TRABALHO 1,2 M - CHI DIURNO. AF_06/2014	CHOR - CUSTOS HORÁRIOS DE MÁQUINAS E EQUIPAMENTOS	CHI	0,0820000	36,99	3,03	
Composição Auxiliar	5867 SINAPI	ROLO COMPACTADOR VIBRATÓRIO TANDEM AÇO LISO, POTÊNCIA 58 HP, PESO SEM/COM LASTRO 6,5 / 9,4 T, LARGURA DE TRABALHO 1,2 M - CHP DIURNO. AF_06/2014	CHOR - CUSTOS HORÁRIOS DE MÁQUINAS E EQUIPAMENTOS	CHP	0,0180000	59,52	1,07	
Composição Auxiliar	5835 SINAPI	VIBROACABADORA DE ASFALTO SOBRE ESTEIRAS, LARGURA DE PAVIMENTACAO 1,90 M A 5,30 M, POTENCIA 105 HP CAPACIDADE 450 T/H - CHP DIURNO. AF_11/2014	CHOR - CUSTOS HORÁRIOS DE MÁQUINAS E EQUIPAMENTOS	CHP	0,0210000	119,74	2,51	
Composição Auxiliar	93439 SINAPI	USINA DE ASFALTO A FRIO, CAPACIDADE DE 40 A 60 TON/HORA, ELÉTRICA POTÊNCIA 30 CV - CHP DIURNO. AF_03/2016	CHOR - CUSTOS HORÁRIOS DE MÁQUINAS E EQUIPAMENTOS	CHP	0,1000000	89,87	8,98	
Composição Auxiliar	88316 SINAPI	SERVENTE COM ENCARGOS COMPLEMENTARES	SEDI - SERVIÇOS DIVERSOS	H	0,4000000	13,52	5,40	
Insumo	00000367 SINAPI	ÁREA GROSSA - POSTO JAZIDA/FORNECEDOR (RETIRADO NA JAZIDA, SEM TRANSPORTE)	Material	m²	0,4110000	41,25	16,95	
Insumo	00041904 SINAPI	EMULSAO ASFALTICA CATIONICA RL-1C PARA USO EM PAVIMENTACAO ASFALTICA (COLETADO CAIXA NA ANP ACRESCIDO DE ICM5)	Material	T	0,1320000	998,08	131,74	
Insumo	00004720 SINAPI	PEDRA BRITADA N. 0. OU PEDRISCO (4,8 A 9,5 MM) POSTO PEDREIRA/FORNECEDOR. SEM FRETE	Material	m³	0,4840000	31,70	15,34	
Insumo	00004721 SINAPI	PEDRA BRITADA N. 1 (9,5 a 19 MM) POSTO PEDREIRA/FORNECEDOR. SEM FRETE	Material	m³	0,4840000	27,46	13,29	
		MO sem LS =>		18,06	LS =>	0,00	MO com LS =>	18,06
		Valor do BDI =>		50,24			Valor do BDI =>	257,59
3.3	Código Banco	Descrição	Tipo	Und	Quant.	Valor Unit	Total	
Composição	96396 SINAPI	EXECUCAO E COMPACTACAO DE BASE E OU SUB BASE PARA PAVIMENTACAO DE BRITA GRADUADA SIMPLES - EXCLUSIVE CARGA E TRANSPORTE. AF_11/2019	PAVI - PAVIMENTACAO	m³	1,0000000	50,84	50,84	
Composição Auxiliar	5932 SINAPI	MOTONIVELADORA POTENCIA BASICA LIQUIDA (PRIMEIRA MARCHA) 125 HP, PESO BRUTO 13032 KG, LARGURA DA LAMINA DE 3,7 M - CHP DIURNO. AF_06/2014	CHOR - CUSTOS HORÁRIOS DE MÁQUINAS E EQUIPAMENTOS	CHP	0,0080000	91,60	0,73	
Composição Auxiliar	5684 SINAPI	ROLO COMPACTADOR VIBRATÓRIO DE UM CILINDRO AÇO LISO, POTÊNCIA 80 HP, PESO OPERACIONAL MÁXIMO 8,1 T, IMPACTO DINÂMICO 16,15 / 9,5 T, LARGURA DE TRABALHO 1,68 M - CHP DIURNO. AF_06/2014	CHOR - CUSTOS HORÁRIOS DE MÁQUINAS E EQUIPAMENTOS	CHP	0,0090000	59,66	0,53	
Composição Auxiliar	5901 SINAPI	CAMINHÃO PIPA 10.000 L TRUCADO, PESO BRUTO TOTAL 23.000 KG, CARGA ÚTIL MÁXIMA 15.935 KG, DISTÂNCIA ENTRE EIXOS 4,8 M, POTÊNCIA 230 CV, INCLUSIVE TANQUE DE AÇO PARA TRANSPORTE DE ÁGUA - CHP DIURNO. AF_06/2014	CHOR - CUSTOS HORÁRIOS DE MÁQUINAS E EQUIPAMENTOS	CHP	0,0020000	94,67	0,18	
Composição Auxiliar	96463 SINAPI	ROLO COMPACTADOR DE PNEUS, ESTÁTICO, PRESSÃO VARIÁVEL, POTÊNCIA 110 HP, PESO SEM/COM LASTRO 10,8/27 T, LARGURA DE ROLAGEM 2,30 M - CHP DIURNO. AF_06/2017	CHOR - CUSTOS HORÁRIOS DE MÁQUINAS E EQUIPAMENTOS	CHP	0,0040000	73,20	0,29	
Composição Auxiliar	5934 SINAPI	MOTONIVELADORA POTENCIA BASICA LIQUIDA (PRIMEIRA MARCHA) 125 HP, PESO BRUTO 13032 KG, LARGURA DA LAMINA DE 3,7 M - CHI DIURNO. AF_06/2014	CHOR - CUSTOS HORÁRIOS DE MÁQUINAS E EQUIPAMENTOS	CHI	0,0220000	47,52	1,04	
Composição Auxiliar	5685 SINAPI	ROLO COMPACTADOR VIBRATÓRIO DE UM CILINDRO AÇO LISO, POTÊNCIA 80 HP, PESO OPERACIONAL MÁXIMO 8,1 T, IMPACTO DINÂMICO 16,15 / 9,5 T, LARGURA DE TRABALHO 1,68 M - CHI DIURNO. AF_06/2014	CHOR - CUSTOS HORÁRIOS DE MÁQUINAS E EQUIPAMENTOS	CHI	0,0210000	35,05	0,73	
Composição Auxiliar	5903 SINAPI	CAMINHÃO PIPA 10.000 L TRUCADO, PESO BRUTO TOTAL 23.000 KG, CARGA ÚTIL MÁXIMA 15.935 KG, DISTÂNCIA ENTRE EIXOS 4,8 M, POTÊNCIA 230 CV, INCLUSIVE TANQUE DE AÇO PARA TRANSPORTE DE ÁGUA - CHI DIURNO. AF_06/2014	CHOR - CUSTOS HORÁRIOS DE MÁQUINAS E EQUIPAMENTOS	CHI	0,0280000	31,48	0,88	
Composição Auxiliar	96464 SINAPI	ROLO COMPACTADOR DE PNEUS, ESTÁTICO, PRESSÃO VARIÁVEL, POTÊNCIA 110 HP, PESO SEM/COM LASTRO 10,8/27 T, LARGURA DE ROLAGEM 2,30 M - CHI DIURNO. AF_06/2017	CHOR - CUSTOS HORÁRIOS DE MÁQUINAS E EQUIPAMENTOS	CHI	0,0280000	40,65	1,05	
Composição Auxiliar	96393 SINAPI	USINAGEM DE BRITA GRADUADA SIMPLES. AF_03/2020	PAVI - PAVIMENTACAO	m³	1,0000000	45,01	45,01	
Composição Auxiliar	88316 SINAPI	SERVENTE COM ENCARGOS COMPLEMENTARES	SEDI - SERVIÇOS DIVERSOS	H	0,0300000	13,52	0,40	
		MO sem LS =>		4,61	LS =>	0,00	MO com LS =>	4,61
		Valor do BDI =>		12,31			Valor do BDI =>	63,15
3.4	Código Banco	Descrição	Tipo	Und	Quant.	Valor Unit	Total	
Composição	97815 SINAPI	TRANSPORTE COM CAMINHÃO BASCULANTE DE 6 M³, EM VIA URBANA PAVIMENTADA, ADICIONAL PARA DMT EXCEDENTE A 30 KM (UNIDADE: M³XKM). AF_07/2020	TRAN - TRANSPORTES, CARGAS E DESCARGAS	M³XKM	1,0000000	0,42	0,42	
Composição Auxiliar	67827 SINAPI	CAMINHÃO BASCULANTE 6 M³ TOCO, PESO BRUTO TOTAL 18.000 KG, CARGA ÚTIL MÁXIMA 11.130 KG, DISTÂNCIA ENTRE EIXOS 5,36 M, POTÊNCIA 185 CV, INCLUSIVE CAÇAMBA METÁLICA - CHI DIURNO. AF_06/2014	CHOR - CUSTOS HORÁRIOS DE MÁQUINAS E EQUIPAMENTOS	CHI	0,0024000	29,65	0,07	
Composição Auxiliar	67826 SINAPI	CAMINHÃO BASCULANTE 6 M³ TOCO, PESO BRUTO TOTAL 18.000 KG, CARGA ÚTIL MÁXIMA 11.130 KG, DISTÂNCIA ENTRE EIXOS 5,36 M, POTÊNCIA 185 CV, INCLUSIVE CAÇAMBA METÁLICA - CHP DIURNO. AF_06/2014	CHOR - CUSTOS HORÁRIOS DE MÁQUINAS E EQUIPAMENTOS	CHP	0,0056000	62,55	0,35	
		MO sem LS =>		0,15	LS =>	0,00	MO com LS =>	0,15
		Valor do BDI =>		0,10			Valor do BDI =>	0,52

diamond@diamondengenharia.com.br
(71) 99610-2777 | (71) 4103-1612

Rua da Grécia, nº 165 - Ed. Serra da Raiz, Sala 504 - Comércio, Salvador - BA
CEP 40.010-010

000006

A
 PREFEITURA MUNICIPAL DE SERRINHA
 COMISSÃO PERMANENTE DE LICITAÇÃO - COPEL
 CONCORRÊNCIA PÚBLICA Nº 002/2021
 PROCESSO ADMINISTRATIVO 1566/2021

BDI: 24,23%

ENCARGOS SOCIAIS: Não Desonorado

OBJETO: Registro de preços para serviços de manutenção, conservação e restauração dos pavimentos asfálticos, e em paralelepípedos integrantes das avenidas, praças, ruas e logradouros públicos do Município de Serrinha-BA.

		Composições Analíticas com Preço Unitário				Und	Quant.	Valor Unit	Total
Composição	Código Banco	Descrição	Tipo		m²	1,0000000	561,55	561,55	
	102095 SINAPI	EXECUÇÃO DE TAPA BURACO COM APLICAÇÃO DE CONCRETO ASFÁLTICO (AQUISIÇÃO EM USINA) E PINTURA DE LIGAÇÃO. AF_12/2020	PAVI - PAVIMENTAÇÃO						
Composição Auxiliar	91283 SINAPI	CORTADORA DE PISO COM MOTOR 4 TEMPOS A GASOLINA, POTÊNCIA DE 13 HP, COM DISCO DE CORTE DIAMANTADO SEGMENTADO PARA CONCRETO, DIÂMETRO DE 350 MM, FURO DE 1" (14 X 1") - CHP DIURNO. AF_08/2015	CHOR - CUSTOS HORÁRIOS DE MÁQUINAS E EQUIPAMENTOS		CHP	1,2706000	7,81	9,92	
Composição Auxiliar	91276 SINAPI	PLACA VIBRATÓRIA REVERSÍVEL COM MOTOR 4 TEMPOS A GASOLINA, FORÇA CENTRÍFUGA DE 25 KN (2500 KGF), POTÊNCIA 5,5 CV - CHI DIURNO. AF_08/2015	CHOR - CUSTOS HORÁRIOS DE MÁQUINAS E EQUIPAMENTOS		CHI	3,0876000	0,21	0,64	
Composição Auxiliar	91277 SINAPI	PLACA VIBRATÓRIA REVERSÍVEL COM MOTOR 4 TEMPOS A GASOLINA, FORÇA CENTRÍFUGA DE 25 KN (2500 KGF), POTÊNCIA 5,5 CV - CHP DIURNO. AF_08/2015	CHOR - CUSTOS HORÁRIOS DE MÁQUINAS E EQUIPAMENTOS		CHP	0,4440000	3,43	1,52	
Composição Auxiliar	91285 SINAPI	CORTADORA DE PISO COM MOTOR 4 TEMPOS A GASOLINA, POTÊNCIA DE 13 HP, COM DISCO DE CORTE DIAMANTADO SEGMENTADO PARA CONCRETO, DIÂMETRO DE 350 MM, FURO DE 1" (14 X 1") - CHI DIURNO. AF_08/2015	CHOR - CUSTOS HORÁRIOS DE MÁQUINAS E EQUIPAMENTOS		CHI	2,2609000	0,32	0,72	
Composição Auxiliar	88316 SINAPI	SERVENTE COM ENCARGOS COMPLEMENTARES	SEDI - SERVIÇOS DIVERSOS		H	14,1263000	13,52	190,98	
Insumo	00001518 SINAPI	CONCRETO BETUMINOSO USINADO A QUENTE (CBIUQ) PARA PAVIMENTAÇÃO ASFALTICA, PADRAO DNIT, FAIXA C, COM CAP 50/70 - AQUISICAO POSTO I/RINA	Material		T	2,5548000	136,13	347,78	
Insumo	00041903 SINAPI	EMULSAO ASFALTICA CATIONICA RR-2C PARA USO EM PAVIMENTAÇÃO ASFALTICA (COLETADO CAIXA NA ANP ACRESCIDO DE ICMS)	Material		KG	9,0000000	1,11	9,99	
		MO sem LS =>		153,41	LS =>	0,00	MO com LS =>	153,41	
		Valor do BDI =>		136,06			Valor com BDI =>	697,61	
3.6	Código Banco	Descrição	Tipo	Und	Quant.	Valor Unit	Total		
Composição	96401 SINAPI	EXECUÇÃO DE IMPRIMAÇÃO COM ASFALTO DILUÍDO CM-30. AF_11/2019	PAVI - PAVIMENTAÇÃO	m²	1,0000000	2,96	2,96		
Composição Auxiliar	91486 SINAPI	ESPARGIDOR DE ASFALTO PRESSURIZADO, TANQUE 6 M3 COM ISOLAÇÃO TÉRMICA, AQUECIDO COM 2 MAÇARICOS, COM BARRA ESPARGIDORA 3,80 M, MONTADO SOBRE CAMINHÃO TOCO, PBT 14.300 KG, POTÊNCIA 185 CV - CHI DIURNO. AF_08/2015	CHOR - CUSTOS HORÁRIOS DE MÁQUINAS E EQUIPAMENTOS		CHI	0,0049000	31,60	0,15	
Composição Auxiliar	89036 SINAPI	TRATOR DE PNEUS, POTÊNCIA 85 CV, TRACÇÃO 4X4, PESO COM LASTRO DE 4.675 KG - CHI DIURNO. AF_06/2014	CHOR - CUSTOS HORÁRIOS DE MÁQUINAS E EQUIPAMENTOS		CHI	0,0041000	33,81	0,13	
Composição Auxiliar	83362 SINAPI	ESPARGIDOR DE ASFALTO PRESSURIZADO, TANQUE 6 M3 COM ISOLAÇÃO TÉRMICA, AQUECIDO COM 2 MAÇARICOS, COM BARRA ESPARGIDORA 3,80 M, MONTADO SOBRE CAMINHÃO TOCO, PBT 14.300 KG, POTÊNCIA 185 CV - CHP DIURNO. AF_08/2015	CHOR - CUSTOS HORÁRIOS DE MÁQUINAS E EQUIPAMENTOS		CHP	0,0010000	93,97	0,09	
Composição Auxiliar	89035 SINAPI	TRATOR DE PNEUS, POTÊNCIA 85 CV, TRACÇÃO 4X4, PESO COM LASTRO DE 4.675 KG - CHP DIURNO. AF_06/2014	CHOR - CUSTOS HORÁRIOS DE MÁQUINAS E EQUIPAMENTOS		CHP	0,0017000	70,02	0,11	
Composição Auxiliar	5841 SINAPI	VASSOURA MECÂNICA REBOCÁVEL COM ESCOVA CILÍNDRICA, LARGURA ÚTIL DE VARRIMENTO DE 2,44 M - CHI DIURNO. AF_06/2014	CHOR - CUSTOS HORÁRIOS DE MÁQUINAS E EQUIPAMENTOS		CHI	0,0040000	1,04	0,00	
Composição Auxiliar	5839 SINAPI	VASSOURA MECÂNICA REBOCÁVEL COM ESCOVA CILÍNDRICA, LARGURA ÚTIL DE VARRIMENTO DE 2,44 M - CHP DIURNO. AF_06/2014	CHOR - CUSTOS HORÁRIOS DE MÁQUINAS E EQUIPAMENTOS		CHP	0,0020000	2,19	0,00	
Composição Auxiliar	88316 SINAPI	SERVENTE COM ENCARGOS COMPLEMENTARES	SEDI - SERVIÇOS DIVERSOS		H	0,0058000	13,52	0,07	
Insumo	00041901 SINAPI	ASFALTO DILUIDO DE PETROLEO CM-30 (COLETADO CAIXA NA ANP ACRESCIDO DE ICMS)	Material		KG	1,2000000	2,01	2,41	
		MO sem LS =>		0,33	LS =>	0,00	MO com LS =>	0,33	
		Valor do BDI =>		0,71			Valor com BDI =>	3,67	
3.7	Código Banco	Descrição	Tipo	Und	Quant.	Valor Unit	Total		
Composição	97805 SINAPI	PAVIMENTO COM TRATAMENTO SUPERFICIAL DUPLA, COM EMULSAO ASFALTICA RR-2C. AF_01/2020	PAVI - PAVIMENTAÇÃO	m²	1,0000000	5,36	5,36		
Composição Auxiliar	83362 SINAPI	ESPARGIDOR DE ASFALTO PRESSURIZADO, TANQUE 6 M3 COM ISOLAÇÃO TÉRMICA, AQUECIDO COM 2 MAÇARICOS, COM BARRA ESPARGIDORA 3,80 M, MONTADO SOBRE CAMINHÃO TOCO, PBT 14.300 KG, POTÊNCIA 185 CV - CHP DIURNO. AF_08/2015	CHOR - CUSTOS HORÁRIOS DE MÁQUINAS E EQUIPAMENTOS		CHP	0,0009000	93,97	0,08	
Composição Auxiliar	6880 SINAPI	ROLO COMPACTADOR DE PNEUS ESTÁTICO, PRESSÃO VARIÁVEL, POTÊNCIA 111 HP, PESO SEM/COM LASTRO 9,5 / 26 T, LARGURA DE TRABALHO 1,90 M - CHI DIURNO. AF_07/2014	CHOR - CUSTOS HORÁRIOS DE MÁQUINAS E EQUIPAMENTOS		CHI	0,0019000	39,83	0,07	
Composição Auxiliar	6879 SINAPI	ROLO COMPACTADOR DE PNEUS ESTÁTICO, PRESSÃO VARIÁVEL, POTÊNCIA 111 HP, PESO SEM/COM LASTRO 9,5 / 26 T, LARGURA DE TRABALHO 1,90 M - CHP DIURNO. AF_07/2014	CHOR - CUSTOS HORÁRIOS DE MÁQUINAS E EQUIPAMENTOS		CHP	0,0008000	71,84	0,05	
Composição Auxiliar	89036 SINAPI	TRATOR DE PNEUS, POTÊNCIA 85 CV, TRACÇÃO 4X4, PESO COM LASTRO DE 4.675 KG - CHI DIURNO. AF_06/2014	CHOR - CUSTOS HORÁRIOS DE MÁQUINAS E EQUIPAMENTOS		CHI	0,0022000	33,81	0,07	
Composição Auxiliar	89035 SINAPI	TRATOR DE PNEUS, POTÊNCIA 85 CV, TRACÇÃO 4X4, PESO COM LASTRO DE 4.675 KG - CHP DIURNO. AF_06/2014	CHOR - CUSTOS HORÁRIOS DE MÁQUINAS E EQUIPAMENTOS		CHP	0,0005000	70,02	0,03	
Composição Auxiliar	91386 SINAPI	CAMINHÃO BASCULANTE 10 M3, TRUCADO CABINE SIMPLES, PESO BRUTO TOTAL 23.000 KG, CARGA ÚTIL MÁXIMA 15.835 KG, DISTÂNCIA ENTRE EIXOS 4,80 M, POTÊNCIA 230 CV INCLUSIVE CAÇAMBA METÁLICA - CHP DIURNO. AF_08/2014	CHOR - CUSTOS HORÁRIOS DE MÁQUINAS E EQUIPAMENTOS		CHP	0,0005000	82,01	0,04	
Composição Auxiliar	7030 SINAPI	TANQUE DE ASFALTO ESTACIONÁRIO COM SERPENTINA, CAPACIDADE 30.000 L - CHP DIURNO. AF_06/2014	CHOR - CUSTOS HORÁRIOS DE MÁQUINAS E EQUIPAMENTOS		CHP	0,0027000	61,55	0,16	
Composição Auxiliar	91486 SINAPI	ESPARGIDOR DE ASFALTO PRESSURIZADO, TANQUE 6 M3 COM ISOLAÇÃO TÉRMICA, AQUECIDO COM 2 MAÇARICOS, COM BARRA ESPARGIDORA 3,80 M, MONTADO SOBRE CAMINHÃO TOCO, PBT 14.300 KG, POTÊNCIA 185 CV - CHI DIURNO. AF_08/2015	CHOR - CUSTOS HORÁRIOS DE MÁQUINAS E EQUIPAMENTOS		CHI	0,0018000	31,60	0,05	
Composição Auxiliar	88316 SINAPI	SERVENTE COM ENCARGOS COMPLEMENTARES	SEDI - SERVIÇOS DIVERSOS		H	0,0215000	13,52	0,29	
Insumo	00041903 SINAPI	EMULSAO ASFALTICA CATIONICA RR-2C PARA USO EM PAVIMENTAÇÃO ASFALTICA (COLETADO CAIXA NA ANP ACRESCIDO DE ICMS)	Material		KG	3,5000000	1,11	3,88	
Insumo	00004720 SINAPI	PEDRA BRITADA N. 0, OU PEDRISCO (4,8 A 9,5 MM) POSTO PEDREIRA/FORNECEDOR. SEM FRETE	Material		m³	0,0073000	31,70	0,23	
Insumo	00004721 SINAPI	PEDRA BRITADA N. 1 (9,5 a 19 MM) POSTO PEDREIRA/FORNECEDOR. SEM FRETE	Material		m³	0,0150000	27,46	0,41	

diamond@diamondengenharia.com.br
 (71) 99610-2777 | (71) 4103-1612

Rua da Grécia, nº 165 - Ed. Serra da Raiz, Sala 504 - Comércio, Salvador - BA
 CEP 40.010-010

000007

A
 PREFEITURA MUNICIPAL DE SERRINHA
 COMISSÃO PERMANENTE DE LICITAÇÃO - COPEL

DIAMOND

CONCORRÊNCIA PÚBLICA Nº 002/2021
 PROCESSO ADMINISTRATIVO 1566/2021

BDI: 24,23%
 ENCARGOS SOCIAIS: Não Desonerado

OBJETO: Registro de preços para serviços de manutenção, conservação e restauração dos pavimentos asfálticos, e em paralelepípedos integrantes das avenidas, praças, ruas e logradouros públicos do Município de Serrinha-BA.

Composições Analíticas com Preço Unitário

		MO sem LS =>	0,38	LS =>	0,00	MO com LS =>	0,38
		Valor do BDI =>	1,28			Valor com BDI =>	8,65
4.1	Código Banco	Descrição	Tipo	Und	Quant.	Valor Unit	Total
Composição	73806/001 SINAPI	LIMPEZA DE SUPERFÍCIES COM JATO DE ALTA PRESSÃO DE AR E ÁGUA	SEDI - SERVIÇOS DIVERSOS	m²	1,0000000	1,37	1,37
Composição Auxiliar	86316 SINAPI	SERVENTE COM ENCARGOS COMPLEMENTARES	SEDI - SERVIÇOS DIVERSOS	H	0,1000000	13,52	1,35
Insumo	00000746 SINAPI	LAVADORA DE ALTA PRESSÃO (LAVA-JATO) PARA ÁGUA FRIA, PRESSÃO DE OPERAÇÃO ENTRE 1400 E 1900 LIB/POL2, VAZÃO MÁXIMA ENTRE 400 E 700 L/H	Equipamento	UN	0,0000250	944,71	0,02
		MO sem LS =>	1,08	LS =>	0,00	MO com LS =>	1,08
		Valor do BDI =>	0,33			Valor com BDI =>	1,70
4.2	Código Banco	Descrição	Tipo	Und	Quant.	Valor Unit	Total
Composição	96875 SINAPI	TRANSPORTE COM CAMINHÃO BASCULANTE DE 10 M³, EM VIA URBANA PAVIMENTADA, DMT ATÉ 30 KM (UNIDADE: M3XKM). AF_07/2020	TRAN - TRANSPORTES, CARGAS E DESCARGAS	M3XKM	1,0000000	0,79	0,79
Composição Auxiliar	91386 SINAPI	CAMINHÃO BASCULANTE 10 M3, TRUCADO CABINE SIMPLES, PESO BRUTO TOTAL 23.000 KG, CARGA ÚTIL MÁXIMA 15.935 KG, DISTÂNCIA ENTRE EIXOS 4,80 M, POTÊNCIA 230 CV INCLUSIVE CAÇAMBA METÁLICA - CHP DIURNO. AF_06/2014	CHOR - CUSTOS HORÁRIOS DE MÁQUINAS E EQUIPAMENTOS	CHP	0,0083000	82,01	0,68
Composição Auxiliar	91387 SINAPI	CAMINHÃO BASCULANTE 10 M3, TRUCADO CABINE SIMPLES, PESO BRUTO TOTAL 23.000 KG, CARGA ÚTIL MÁXIMA 15.935 KG, DISTÂNCIA ENTRE EIXOS 4,80 M, POTÊNCIA 230 CV INCLUSIVE CAÇAMBA METÁLICA - CHI DIURNO. AF_06/2014	CHOR - CUSTOS HORÁRIOS DE MÁQUINAS E EQUIPAMENTOS	CHI	0,0036000	30,98	0,11
		MO sem LS =>	0,23	LS =>	0,00	MO com LS =>	0,23
		Valor do BDI =>	0,19			Valor com BDI =>	0,98

Composições Auxiliares

	Código Banco	Descrição	Tipo	Und	Quant.	Valor Unit	Total
Composição	88626 SINAPI	ARGAMASSA TRAÇO 1:0,5:4,5 (EM VOLUME DE CIMENTO, CAL E AREIA MÉDIA ÚMIDA), PREPARO MECÂNICO COM BETONEIRA 400 L. AF_08/2019	SEDI - SERVIÇOS DIVERSOS	m²	1,0000000	245,53	245,53
Composição Auxiliar	88830 SINAPI	BETONEIRA CAPACIDADE NOMINAL DE 400 L, CAPACIDADE DE MISTURA 280 L, MOTOR ELÉTRICO TRIFÁSICO POTÊNCIA DE 2 CV, SEM CARREGADOR - CHP DIURNO. AF_10/2014	CHOR - CUSTOS HORÁRIOS DE MÁQUINAS E EQUIPAMENTOS	CHP	0,9000000	0,63	0,56
Composição Auxiliar	88831 SINAPI	BETONEIRA CAPACIDADE NOMINAL DE 400 L, CAPACIDADE DE MISTURA 280 L, MOTOR ELÉTRICO TRIFÁSICO POTÊNCIA DE 2 CV, SEM CARREGADOR - CHI DIURNO. AF_10/2014	CHOR - CUSTOS HORÁRIOS DE MÁQUINAS E EQUIPAMENTOS	CHI	2,9800000	0,11	0,32
Composição Auxiliar	88377 SINAPI	OPERADOR DE BETONEIRA ESTACIONÁRIA/MISTURADOR COM ENCARGOS COMPLEMENTARES	SEDI - SERVIÇOS DIVERSOS	H	3,8800000	20,71	80,35
Insumo	00000370 SINAPI	AREIA MÉDIA - POSTO JAZIDA/FORNECEDOR (RETIRADO NA JAZIDA, SEM TRANSPORTE)	Material	m³	1,1300000	37,23	42,06
Insumo	00001106 SINAPI	CAL HIDRATADA CH-I PARA ARGAMASSAS	Material	KG	75,4700000	0,36	27,16
Insumo	00001379 SINAPI	CIMENTO PORTLAND COMPOSTO CP II-32	Material	KG	339,6000000	0,28	95,08
		MO sem LS =>	71,27	LS =>	0,00	MO com LS =>	71,27
		Valor do BDI =>	59,49			Valor com BDI =>	305,02
	Código Banco	Descrição	Tipo	Und	Quant.	Valor Unit	Total
Composição	88629 SINAPI	ARGAMASSA TRAÇO 1:3 (EM VOLUME DE CIMENTO E AREIA MÉDIA ÚMIDA), PREPARO MANUAL. AF_08/2019	SEDI - SERVIÇOS DIVERSOS	m²	1,0000000	290,91	290,91
Composição Auxiliar	86316 SINAPI	SERVENTE COM ENCARGOS COMPLEMENTARES	SEDI - SERVIÇOS DIVERSOS	H	8,5700000	13,52	115,86
Insumo	00000370 SINAPI	AREIA MÉDIA - POSTO JAZIDA/FORNECEDOR (RETIRADO NA JAZIDA, SEM TRANSPORTE)	Material	m³	1,0700000	37,23	39,83
Insumo	00001379 SINAPI	CIMENTO PORTLAND COMPOSTO CP II-32	Material	KG	482,9600000	0,28	135,22
		MO sem LS =>	93,07	LS =>	0,00	MO com LS =>	93,07
		Valor do BDI =>	70,48			Valor com BDI =>	361,39
	Código Banco	Descrição	Tipo	Und	Quant.	Valor Unit	Total
Composição	88245 SINAPI	ARMADOR COM ENCARGOS COMPLEMENTARES	SEDI - SERVIÇOS DIVERSOS	H	1,0000000	20,47	20,47
Composição Auxiliar	85314 SINAPI	CURSO DE CAPACITAÇÃO PARA ARMADOR (ENCARGOS COMPLEMENTARES) - HORISTA	SEDI - SERVIÇOS DIVERSOS	H	1,0000000	0,14	0,14
Insumo	00037370 SINAPI	ALIMENTAÇÃO - HORISTA (COLETADO CAIXA)	Outros	H	1,0000000	1,53	1,53
Insumo	00000378 SINAPI	ARMADOR	Mão de Obra	H	1,0000000	17,63	17,63
Insumo	00043489 SINAPI	EPI - FAMÍLIA PEDREIRO - HORISTA (ENCARGOS COMPLEMENTARES - COLETADO CAIXA)	Equipamento	H	1,0000000	0,39	0,39
Insumo	00037372 SINAPI	EXAMES - HORISTA (COLETADO CAIXA)	Outros	H	1,0000000	0,23	0,23
Insumo	00043485 SINAPI	FERRAMENTAS - FAMÍLIA PEDREIRO - HORISTA (ENCARGOS COMPLEMENTARES - COLETADO CAIXA)	Equipamento	H	1,0000000	0,24	0,24
Insumo	00037373 SINAPI	SEGURO - HORISTA (COLETADO CAIXA)	Taxas	H	1,0000000	0,02	0,02
Insumo	00037371 SINAPI	TRANSPORTE - HORISTA (COLETADO CAIXA)	Serviços	H	1,0000000	0,29	0,29
		MO sem LS =>	17,77	LS =>	0,00	MO com LS =>	17,77
		Valor do BDI =>	4,95			Valor com BDI =>	25,42
	Código Banco	Descrição	Tipo	Und	Quant.	Valor Unit	Total
Composição	88253 SINAPI	AUXILIAR DE TOPOGRAFO COM ENCARGOS COMPLEMENTARES	SEDI - SERVIÇOS DIVERSOS	H	1,0000000	12,96	12,96
Composição Auxiliar	95322 SINAPI	CURSO DE CAPACITAÇÃO PARA AUXILIAR DE TOPOGRAFO (ENCARGOS COMPLEMENTARES) - HORISTA	SEDI - SERVIÇOS DIVERSOS	H	1,0000000	0,07	0,07

diamond@diamondengenharia.com.br
 (71) 99610-2777 | (71) 4103-1612
 Rua da Grécia, nº 165 - Ed. Serra da Raiz, Sala 504 - Comércio, Salvador - BA
 CEP 40.010-010

A
 PREFEITURA MUNICIPAL DE SERRINHA
 COMISSÃO PERMANENTE DE LICITAÇÃO - COPEL

DIAMOND
 ENGENHARIA

BDI: 24,23%

ENCARGOS SOCIAIS: Não Desonerado

CONCORRÊNCIA PÚBLICA Nº 002/2021
 PROCESSO ADMINISTRATIVO 1366/2021

OBJETO: Registro de preços para serviços de manutenção, conservação e restauração dos pavimentos asfálticos, e em paralelepípedos integrante das avenidas, praças, ruas e logradouros públicos do Município de Serrinha-BA.

Composições Analíticas com Preço Unitário

Insumo	Código Banco	Descrição	Tipo	Und	Quant.	Valor Unit.	Total
Insumo	00000244 SINAPI	AUXILIAR DE TOPOGRAFO	Mão de Obra	H	1,0000000	12,41	12,41
Insumo	00043493 SINAPI	EPI - FAMILIA TOPOGRAFO - HORISTA (ENCARGOS COMPLEMENTARES - COLETADO CAIXA)	Equipamento	H	1,0000000	0,21	0,21
Insumo	00043469 SINAPI	FERRAMENTAS - FAMILIA TOPOGRAFO - HORISTA (ENCARGOS COMPLEMENTARES - COLETADO CAIXA)	Equipamento	H	1,0000000	0,02	0,02
Insumo	00037372 SINAPI	EXAMES - HORISTA (COLETADO CAIXA)	Outros	H	1,0000000	0,23	0,23
Insumo	00037373 SINAPI	SEGURO - HORISTA (COLETADO CAIXA)	Taxas	H	1,0000000	0,02	0,02
				MO sem LS =>	12,48	0,00	12,48
				Valor do BDI =>	3,14		16,10
						Valor com BDI =>	16,10
Composição	Código Banco	Descrição	Tipo	Und	Quant.	Valor Unit.	Total
Composição	1903 ORSE	Argamassa cimento e areia traço 1-1 (1:3) - 1 saco cimento 50kg / 3 pacotes areia dim. 0,35 x 0,45 x 0,23 m - Confeção mecânica e transporte	Argamassas	m²	1,0000000	220,89	220,89
Composição Auxiliar	88316 SINAPI	SERVENTE COM ENCARGOS COMPLEMENTARES	SEDI - SERVIÇOS DIVERSOS	H	4,0000000	13,52	54,08
Insumo	00000370 SINAPI	AREIA MEDIA - POSTO JAZIDA/FORNECEDOR (RETIRADO NA JAZIDA, SEM TRANSPORTE)	Material	m³	1,0000000	37,23	40,20
Insumo	00001379 SINAPI	CIMENTO PORTLAND COMPOSTO CP II-32	Material	KG	452,2000000	0,28	126,61
				MO sem LS =>	43,44	0,00	43,44
				Valor do BDI =>	53,52		274,41
						Valor com BDI =>	274,41
Composição	Código Banco	Descrição	Tipo	Und	Quant.	Valor Unit.	Total
Composição	5301 ORSE	Assentamento de tubos de pvc deflco, junta elástica, pn 1mpa, diam = 150 mm	Assentamento/Montagem de Tubos e Conexões	m	1,0000000	2,58	2,58
Composição Auxiliar	88316 SINAPI	SERVENTE COM ENCARGOS COMPLEMENTARES	SEDI - SERVIÇOS DIVERSOS	H	0,1000000	13,52	1,35
Insumo	54 ORSE	Encarregado de turma - Fonte DNIT - Mãe de ref.: 10/20	Mão de Obra	h	0,0167000	17,96	0,29
Insumo	00002696 SINAPI	ENCANADOR OU BOMBEIRO HIDRAULICO	Mão de Obra	H	0,0500000	17,63	0,88
Insumo	00004229 SINAPI	GRAXA LUBRIFICANTE	Material	KG	0,0058000	10,89	0,06
				MO sem LS =>	2,25	0,00	2,25
				Valor do BDI =>	0,62		3,20
						Valor com BDI =>	3,20
Composição	Código Banco	Descrição	Tipo	Und	Quant.	Valor Unit.	Total
Composição	88831 SINAPI	BETONEIRA CAPACIDADE NOMINAL DE 400 L, CAPACIDADE DE MISTURA 280 L, MOTOR ELÉTRICO TRIFÁSICO POTÊNCIA DE 2 CV, SEM CARREGADOR - CHI DIURNO. AF_10/2014	CHOR - CUSTOS HORÁRIOS DE MÁQUINAS E EQUIPAMENTOS	CHI	1,0000000	0,11	0,11
Composição Auxiliar	88827 SINAPI	BETONEIRA CAPACIDADE NOMINAL DE 400 L, CAPACIDADE DE MISTURA 280 L, MOTOR ELÉTRICO TRIFÁSICO POTÊNCIA DE 2 CV, SEM CARREGADOR - JIROS. AF_10/2014	CHOR - CUSTOS HORÁRIOS DE MÁQUINAS E EQUIPAMENTOS	H	1,0000000	0,01	0,01
Composição Auxiliar	88826 SINAPI	BETONEIRA CAPACIDADE NOMINAL DE 400 L, CAPACIDADE DE MISTURA 280 L, MOTOR ELÉTRICO TRIFÁSICO POTÊNCIA DE 2 CV, SEM CARREGADOR - DEPRECIÇÃO. AF_10/2014	CHOR - CUSTOS HORÁRIOS DE MÁQUINAS E EQUIPAMENTOS	H	1,0000000	0,10	0,10
				MO sem LS =>	0,00	0,00	0,00
				Valor do BDI =>	0,02		0,13
						Valor com BDI =>	0,13
Composição	Código Banco	Descrição	Tipo	Und	Quant.	Valor Unit.	Total
Composição	88830 SINAPI	BETONEIRA CAPACIDADE NOMINAL DE 400 L, CAPACIDADE DE MISTURA 280 L, MOTOR ELÉTRICO TRIFÁSICO POTÊNCIA DE 2 CV, SEM CARREGADOR - CHP DIURNO. AF_10/2014	CHOR - CUSTOS HORÁRIOS DE MÁQUINAS E EQUIPAMENTOS	CHP	1,0000000	0,63	0,63
Composição Auxiliar	88827 SINAPI	BETONEIRA CAPACIDADE NOMINAL DE 400 L, CAPACIDADE DE MISTURA 280 L, MOTOR ELÉTRICO TRIFÁSICO POTÊNCIA DE 2 CV, SEM CARREGADOR - JIROS. AF_10/2014	CHOR - CUSTOS HORÁRIOS DE MÁQUINAS E EQUIPAMENTOS	H	1,0000000	0,01	0,01
Composição Auxiliar	88829 SINAPI	BETONEIRA CAPACIDADE NOMINAL DE 400 L, CAPACIDADE DE MISTURA 280 L, MOTOR ELÉTRICO TRIFÁSICO POTÊNCIA DE 2 CV, SEM CARREGADOR - MATERIAIS NA OPERAÇÃO. AF_10/2014	CHOR - CUSTOS HORÁRIOS DE MÁQUINAS E EQUIPAMENTOS	H	1,0000000	0,43	0,43
Composição Auxiliar	88828 SINAPI	BETONEIRA CAPACIDADE NOMINAL DE 400 L, CAPACIDADE DE MISTURA 280 L, MOTOR ELÉTRICO TRIFÁSICO POTÊNCIA DE 2 CV, SEM CARREGADOR - MANUTENÇÃO. AF_10/2014	CHOR - CUSTOS HORÁRIOS DE MÁQUINAS E EQUIPAMENTOS	H	1,0000000	0,09	0,09
Composição Auxiliar	88826 SINAPI	BETONEIRA CAPACIDADE NOMINAL DE 400 L, CAPACIDADE DE MISTURA 280 L, MOTOR ELÉTRICO TRIFÁSICO POTÊNCIA DE 2 CV, SEM CARREGADOR - DEPRECIÇÃO. AF_10/2014	CHOR - CUSTOS HORÁRIOS DE MÁQUINAS E EQUIPAMENTOS	H	1,0000000	0,10	0,10
				MO sem LS =>	0,00	0,00	0,00
				Valor do BDI =>	0,15		0,78
						Valor com BDI =>	0,78
Composição	Código Banco	Descrição	Tipo	Und	Quant.	Valor Unit.	Total
Composição	88826 SINAPI	BETONEIRA CAPACIDADE NOMINAL DE 400 L, CAPACIDADE DE MISTURA 280 L, MOTOR ELÉTRICO TRIFÁSICO POTÊNCIA DE 2 CV, SEM CARREGADOR - DEPRECIÇÃO. AF_10/2014	CHOR - CUSTOS HORÁRIOS DE MÁQUINAS E EQUIPAMENTOS	H	1,0000000	0,10	0,10
Insumo	00010535 SINAPI	BETONEIRA CAPACIDADE NOMINAL 400 L, CAPACIDADE DE MISTURA 280 L, MOTOR ELÉTRICO TRIFÁSICO 220/380 V POTENCIA 2 CV, SEM CARREGADOR	Equipamento	UN	0,0000640	1.650,02	0,10
				MO sem LS =>	0,00	0,00	0,00
				Valor do BDI =>	0,02		0,12
						Valor com BDI =>	0,12
Composição	Código Banco	Descrição	Tipo	Und	Quant.	Valor Unit.	Total
Composição	88827 SINAPI	BETONEIRA CAPACIDADE NOMINAL DE 400 L, CAPACIDADE DE MISTURA 280 L, MOTOR ELÉTRICO TRIFÁSICO POTÊNCIA DE 2 CV, SEM CARREGADOR - JIROS. AF_10/2014	CHOR - CUSTOS HORÁRIOS DE MÁQUINAS E EQUIPAMENTOS	H	1,0000000	0,01	0,01
Insumo	00010535 SINAPI	BETONEIRA CAPACIDADE NOMINAL 400 L, CAPACIDADE DE MISTURA 280 L, MOTOR ELÉTRICO TRIFÁSICO 220/380 V POTENCIA 2 CV, SEM CARREGADOR	Equipamento	UN	0,0000078	1.650,02	0,01

diamond@diamondengenharia.com.br

(71) 99610-2777 | (71) 4103-1612

Rua da Grécia, nº 165 - Ed. Serra da Raiz, Sala 504 - Comércio, Salvador - BA
 CEP 40.010-010

000009

DIAMOND ENGENHARIA

A
PREFEITURA MUNICIPAL DE SERRINHA
COMISSÃO PERMANENTE DE LICITAÇÃO - COPEL

CONCORRÊNCIA PÚBLICA Nº 002/2021
PROCESSO ADMINISTRATIVO 1566/2021

BDI: 24,23%

ENCARGOS SOCIAIS: Não Desonerado

OBJETO: Registro de preços para serviços de manutenção, conservação e restauração dos pavimentos asfálticos, e em paralelepípedos integrante das avenidas, praças, ruas e logradouros públicos do Município de Serrinha-BA.

Composições Analíticas com Preço Unitário

		MO sem LS =>	0,00	LS =>	0,00	MO com LS =>	0,00
		Valor do BDI =>	0,00	Valor com BDI =>		0,01	
Composição	Código Banco	Descrição	Tipo	Und	Quant.	Valor Unit	Total
	88828 SINAPI	BETONEIRA CAPACIDADE NOMINAL DE 400 L, CAPACIDADE DE MISTURA 280 L, MOTOR ELÉTRICO TRIFÁSICO POTÊNCIA DE 2 CV, SEM CARREGADOR - MANUTENÇÃO. AF_10/2014	CHOR - CUSTOS HORÁRIOS DE MÁQUINAS E EQUIPAMENTOS	H	1,0000000	0,09	0,09
Insumo	00010535 SINAPI	BETONEIRA CAPACIDADE NOMINAL 400 L, CAPACIDADE DE MISTURA 280 L, MOTOR ELÉTRICO TRIFÁSICO 220/380 V POTENCIA 2 CV, SEM CARREGADOR	Equipamento	UN	0,0000600	1.850,02	0,09
		MO sem LS =>	0,00	LS =>	0,00	MO com LS =>	0,00
		Valor do BDI =>	0,02	Valor com BDI =>		0,11	
Composição	88829 SINAPI	BETONEIRA CAPACIDADE NOMINAL DE 400 L, CAPACIDADE DE MISTURA 280 L, MOTOR ELÉTRICO TRIFÁSICO POTÊNCIA DE 2 CV, SEM CARREGADOR - MATERIAIS NA OPERAÇÃO. AF_10/2014	CHOR - CUSTOS HORÁRIOS DE MÁQUINAS E EQUIPAMENTOS	H	1,0000000	0,43	0,43
Insumo	00002705 SINAPI	ENERGIA ELETRICA ATE 2000 KWH INDUSTRIAL, SEM DEMANDA	Material	KWH	1,2500000	0,35	0,43
		MO sem LS =>	0,00	LS =>	0,00	MO com LS =>	0,00
		Valor do BDI =>	0,10	Valor com BDI =>		0,53	
Composição	88260 SINAPI	CALCETEIRO COM ENCARGOS COMPLEMENTARES	SEDI - SERVIÇOS DIVERSOS	H	1,0000000	21,21	21,21
Composição Auxiliar	95328 SINAPI	CURSO DE CAPACITAÇÃO PARA CALCETEIRO (ENCARGOS COMPLEMENTARES) - HORISTA	SEDI - SERVIÇOS DIVERSOS	H	1,0000000	0,15	0,15
Insumo	00037370 SINAPI	ALIMENTAÇÃO - HORISTA (COLETADO CAIXA)	Outros	H	1,0000000	1,53	1,53
Insumo	00004759 SINAPI	CALCETEIRO	Mão de Obra	H	1,0000000	18,36	18,36
Insumo	00043489 SINAPI	EPI - FAMILIA PEDREIRO - HORISTA (ENCARGOS COMPLEMENTARES - COLETADO CAIXA)	Equipamento	H	1,0000000	0,39	0,39
Insumo	00043465 SINAPI	FERRAMENTAS - FAMILIA PEDREIRO - HORISTA (ENCARGOS COMPLEMENTARES - COLETADO CAIXA)	Equipamento	H	1,0000000	0,24	0,24
Insumo	00037372 SINAPI	EXAMES - HORISTA (COLETADO CAIXA)	Outros	H	1,0000000	0,23	0,23
Insumo	00037373 SINAPI	SEGURO - HORISTA (COLETADO CAIXA)	Taxas	H	1,0000000	0,02	0,02
Insumo	00037371 SINAPI	TRANSPORTE - HORISTA (COLETADO CAIXA)	Serviços	H	1,0000000	0,29	0,29
		MO sem LS =>	18,51	LS =>	0,00	MO com LS =>	18,51
		Valor do BDI =>	5,13	Valor com BDI =>		26,34	
Composição	92145 SINAPI	CAMINHONETE CABINE SIMPLES COM MOTOR 1.6 FLEX, CÂMBIO MANUAL, POTÊNCIA 101/104 CV, 2 PORTAS - CHP DIURNO. AF_11/2015	CHOR - CUSTOS HORÁRIOS DE MÁQUINAS E EQUIPAMENTOS	CHP	1,0000000	40,09	40,09
Composição Auxiliar	92142 SINAPI	CAMINHONETE CABINE SIMPLES COM MOTOR 1.6 FLEX, CÂMBIO MANUAL, POTÊNCIA 101/104 CV, 2 PORTAS - IMPOSTOS E SEGUROS. AF_11/2015	CHOR - CUSTOS HORÁRIOS DE MÁQUINAS E EQUIPAMENTOS	H	1,0000000	0,06	0,06
Composição Auxiliar	92144 SINAPI	CAMINHONETE CABINE SIMPLES COM MOTOR 1.6 FLEX, CÂMBIO MANUAL, POTÊNCIA 101/104 CV, 2 PORTAS - MATERIAIS NA OPERAÇÃO. AF_11/2015	CHOR - CUSTOS HORÁRIOS DE MÁQUINAS E EQUIPAMENTOS	H	1,0000000	14,04	14,04
Composição Auxiliar	92140 SINAPI	CAMINHONETE CABINE SIMPLES COM MOTOR 1.6 FLEX, CÂMBIO MANUAL, POTÊNCIA 101/104 CV, 2 PORTAS - DEPRECIÇÃO. AF_11/2015	CHOR - CUSTOS HORÁRIOS DE MÁQUINAS E EQUIPAMENTOS	H	1,0000000	1,09	1,09
Composição Auxiliar	92141 SINAPI	CAMINHONETE CABINE SIMPLES COM MOTOR 1.6 FLEX, CÂMBIO MANUAL, POTÊNCIA 101/104 CV, 2 PORTAS - JUROS. AF_11/2015	CHOR - CUSTOS HORÁRIOS DE MÁQUINAS E EQUIPAMENTOS	H	1,0000000	0,17	0,17
Composição Auxiliar	92143 SINAPI	CAMINHONETE CABINE SIMPLES COM MOTOR 1.6 FLEX, CÂMBIO MANUAL, POTÊNCIA 101/104 CV, 2 PORTAS - MANUTENÇÃO. AF_11/2015	CHOR - CUSTOS HORÁRIOS DE MÁQUINAS E EQUIPAMENTOS	H	1,0000000	1,37	1,37
Composição Auxiliar	88284 SINAPI	MOTORISTA DE VEÍCULO LEVE COM ENCARGOS COMPLEMENTARES	SEDI - SERVIÇOS DIVERSOS	H	1,0000000	23,36	23,36
		MO sem LS =>	21,02	LS =>	0,00	MO com LS =>	21,02
		Valor do BDI =>	9,71	Valor com BDI =>		49,80	
Composição	92140 SINAPI	CAMINHONETE CABINE SIMPLES COM MOTOR 1.6 FLEX, CÂMBIO MANUAL, POTÊNCIA 101/104 CV, 2 PORTAS - DEPRECIÇÃO. AF_11/2015	CHOR - CUSTOS HORÁRIOS DE MÁQUINAS E EQUIPAMENTOS	H	1,0000000	1,09	1,09
Insumo	00013617 SINAPI	PICAPE CABINE SIMPLES COM MOTOR 1.6 FLEX, CAMBIO MANUAL, POTENCIA 101/104 CV. 2 PORTAS	Equipamento	UN	0,0000480	22.898,87	1,09
		MO sem LS =>	0,00	LS =>	0,00	MO com LS =>	0,00
		Valor do BDI =>	0,26	Valor com BDI =>		1,35	
Composição	92142 SINAPI	CAMINHONETE CABINE SIMPLES COM MOTOR 1.6 FLEX, CÂMBIO MANUAL, POTÊNCIA 101/104 CV, 2 PORTAS - IMPOSTOS E SEGUROS. AF_11/2015	CHOR - CUSTOS HORÁRIOS DE MÁQUINAS E EQUIPAMENTOS	H	1,0000000	0,06	0,06
Insumo	00013617 SINAPI	PICAFE CABINE SIMPLES COM MOTOR 1.6 FLEX, CAMBIO MANUAL, POTENCIA 101/104 CV. 2 PORTAS	Equipamento	UN	0,0000030	22.898,87	0,06
		MO sem LS =>	0,00	LS =>	0,00	MO com LS =>	0,00
		Valor do BDI =>	0,01	Valor com BDI =>		0,07	
Composição	92141 SINAPI	CAMINHONETE CABINE SIMPLES COM MOTOR 1.6 FLEX, CÂMBIO MANUAL, POTÊNCIA 101/104 CV, 2 PORTAS - JUROS. AF_11/2015	CHOR - CUSTOS HORÁRIOS DE MÁQUINAS E EQUIPAMENTOS	H	1,0000000	0,17	0,17
Insumo	00013617 SINAPI	PICAPE CABINE SIMPLES COM MOTOR 1.6 FLEX, CAMBIO MANUAL, POTENCIA 101/104 CV. 2 PORTAS	Equipamento	UN	0,0000076	22.898,87	0,17
		MO sem LS =>	0,00	LS =>	0,00	MO com LS =>	0,00

diamond@diamondengenharia.com.br

(71) 99610-2777 | (71) 4103-1612

Rua da Grécia, nº 165 - Ed. Serra da Raiz, Sala 504 - Comércio, Salvador - BA
CEP 40.010-010

000010

A
 PREFEITURA MUNICIPAL DE SERRINHA
 COMISSÃO PERMANENTE DE LICITAÇÃO - COPEL

CONCORRÊNCIA PÚBLICA Nº 002/2021
 PROCESSO ADMINISTRATIVO 1566/2021

BDI: 24,23%

ENCARGOS SOCIAIS: Não Desonerado

OBJETO: Registro de preços para serviços de manutenção, conservação e restauração dos pavimentos asfálticos, e em paralelepípedos integrante das avenidas, praças, ruas e logradouros públicos do Município de Serrinha-BA.

Composições Analíticas com Preço Unitário

		Valor do BDI =>	0,04	Valor com BDI =>		0,21		
Composição	Código Banco	Descrição	Tipo	Und	Quant.	Valor Unit	Total	
	92143 SINAPI	CAMINHONETE CABINE SIMPLES COM MOTOR 1.6 FLEX, CÂMBIO MANUAL, POTÊNCIA 101/104 CV, 2 PORTAS - MANUTENÇÃO. AF_11/2015	CHOR - CUSTOS HORÁRIOS DE MÁQUINAS E EQUIPAMENTOS	H	1,0000000	1,37	1,37	
Insumo	00013617 SINAPI	PICAPE CABINE SIMPLES COM MOTOR 1.6 FLEX, CÂMBIO MANUAL, POTENCIA 101/104 CV, 2 PORTAS	Equipamento	UN	0,0000600	22.898,87	1,37	
			MO sem LS =>	0,00	LS =>	0,00	MO com LS =>	0,00
		Valor do BDI =>	0,33	Valor com BDI =>		1,70		
Composição	Código Banco	Descrição	Tipo	Und	Quant.	Valor Unit	Total	
	92144 SINAPI	CAMINHONETE CABINE SIMPLES COM MOTOR 1.6 FLEX, CÂMBIO MANUAL, POTÊNCIA 101/104 CV, 2 PORTAS - MATERIAIS NA OPERAÇÃO. AF_11/2015	CHOR - CUSTOS HORÁRIOS DE MÁQUINAS E EQUIPAMENTOS	H	1,0000000	14,04	14,04	
Insumo	00004222 SINAPI	GASOLINA COMUM	Material	L	6,6900000	2,10	14,04	
			MO sem LS =>	0,00	LS =>	0,00	MO com LS =>	0,00
		Valor do BDI =>	3,40	Valor com BDI =>		17,44		
Composição	Código Banco	Descrição	Tipo	Und	Quant.	Valor Unit	Total	
	91387 SINAPI	CAMINHÃO BASCULANTE 10 M3, TRUCADO CABINE SIMPLES, PESO BRUTO TOTAL 23.000 KG, CARGA ÚTIL MÁXIMA 15.935 KG, DISTÂNCIA ENTRE EIXOS 4,80 M, POTÊNCIA 230 CV INCLUSIVE CAÇAMBA METÁLICA - CHI DIURNO. AF_06/2014	CHOR - CUSTOS HORÁRIOS DE MÁQUINAS E EQUIPAMENTOS	CHI	1,0000000	30,98	30,98	
Composição Auxiliar	91380 SINAPI	CAMINHÃO BASCULANTE 10 M3, TRUCADO CABINE SIMPLES, PESO BRUTO TOTAL 23.000 KG, CARGA ÚTIL MÁXIMA 15.935 KG, DISTÂNCIA ENTRE EIXOS 4,80 M, POTÊNCIA 230 CV INCLUSIVE CAÇAMBA METÁLICA - DEPRECIÇÃO. AF_06/2014	CHOR - CUSTOS HORÁRIOS DE MÁQUINAS E EQUIPAMENTOS	H	1,0000000	6,99	6,99	
Composição Auxiliar	91382 SINAPI	CAMINHÃO BASCULANTE 10 M3, TRUCADO CABINE SIMPLES, PESO BRUTO TOTAL 23.000 KG, CARGA ÚTIL MÁXIMA 15.935 KG, DISTÂNCIA ENTRE EIXOS 4,80 M, POTÊNCIA 230 CV INCLUSIVE CAÇAMBA METÁLICA - IMPOSTOS E SEGUROS. AF_06/2014	CHOR - CUSTOS HORÁRIOS DE MÁQUINAS E EQUIPAMENTOS	H	1,0000000	0,49	0,49	
Composição Auxiliar	91381 SINAPI	CAMINHÃO BASCULANTE 10 M3, TRUCADO CABINE SIMPLES, PESO BRUTO TOTAL 23.000 KG, CARGA ÚTIL MÁXIMA 15.935 KG, DISTÂNCIA ENTRE EIXOS 4,80 M, POTÊNCIA 230 CV INCLUSIVE CAÇAMBA METÁLICA - JUROS. AF_06/2014	CHOR - CUSTOS HORÁRIOS DE MÁQUINAS E EQUIPAMENTOS	H	1,0000000	1,28	1,28	
Composição Auxiliar	88281 SINAPI	MOTORISTA DE BASCULANTE COM ENCARGOS COMPLEMENTARES	SEDI - SERVIÇOS DIVERSOS	H	1,0000000	22,22	22,22	
			MO sem LS =>	19,88	LS =>	0,00	MO com LS =>	19,88
		Valor do BDI =>	7,50	Valor com BDI =>		38,48		
Composição	Código Banco	Descrição	Tipo	Und	Quant.	Valor Unit	Total	
	91385 SINAPI	CAMINHÃO BASCULANTE 10 M3, TRUCADO CABINE SIMPLES, PESO BRUTO TOTAL 23.000 KG, CARGA ÚTIL MÁXIMA 15.935 KG, DISTÂNCIA ENTRE EIXOS 4,80 M, POTÊNCIA 230 CV INCLUSIVE CAÇAMBA METÁLICA - CHP DIURNO. AF_06/2014	CHOR - CUSTOS HORÁRIOS DE MÁQUINAS E EQUIPAMENTOS	CHP	1,0000000	82,01	82,01	
Composição Auxiliar	91384 SINAPI	CAMINHÃO BASCULANTE 10 M3, TRUCADO CABINE SIMPLES, PESO BRUTO TOTAL 23.000 KG, CARGA ÚTIL MÁXIMA 15.935 KG, DISTÂNCIA ENTRE EIXOS 4,80 M, POTÊNCIA 230 CV INCLUSIVE CAÇAMBA METÁLICA - MATERIAIS NA OPERAÇÃO. AF_06/2014	CHOR - CUSTOS HORÁRIOS DE MÁQUINAS E EQUIPAMENTOS	H	1,0000000	37,92	37,92	
Composição Auxiliar	91383 SINAPI	CAMINHÃO BASCULANTE 10 M3, TRUCADO CABINE SIMPLES, PESO BRUTO TOTAL 23.000 KG, CARGA ÚTIL MÁXIMA 15.935 KG, DISTÂNCIA ENTRE EIXOS 4,80 M, POTÊNCIA 230 CV INCLUSIVE CAÇAMBA METÁLICA - MANUTENÇÃO. AF_06/2014	CHOR - CUSTOS HORÁRIOS DE MÁQUINAS E EQUIPAMENTOS	H	1,0000000	13,11	13,11	
Composição Auxiliar	91381 SINAPI	CAMINHÃO BASCULANTE 10 M3, TRUCADO CABINE SIMPLES, PESO BRUTO TOTAL 23.000 KG, CARGA ÚTIL MÁXIMA 15.935 KG, DISTÂNCIA ENTRE EIXOS 4,80 M, POTÊNCIA 230 CV INCLUSIVE CAÇAMBA METÁLICA - JUROS. AF_06/2014	CHOR - CUSTOS HORÁRIOS DE MÁQUINAS E EQUIPAMENTOS	H	1,0000000	1,28	1,28	
Composição Auxiliar	91380 SINAPI	CAMINHÃO BASCULANTE 10 M3, TRUCADO CABINE SIMPLES, PESO BRUTO TOTAL 23.000 KG, CARGA ÚTIL MÁXIMA 15.935 KG, DISTÂNCIA ENTRE EIXOS 4,80 M, POTÊNCIA 230 CV INCLUSIVE CAÇAMBA METÁLICA - DEPRECIÇÃO. AF_06/2014	CHOR - CUSTOS HORÁRIOS DE MÁQUINAS E EQUIPAMENTOS	H	1,0000000	6,99	6,99	
Composição Auxiliar	91382 SINAPI	CAMINHÃO BASCULANTE 10 M3, TRUCADO CABINE SIMPLES, PESO BRUTO TOTAL 23.000 KG, CARGA ÚTIL MÁXIMA 15.935 KG, DISTÂNCIA ENTRE EIXOS 4,80 M, POTÊNCIA 230 CV INCLUSIVE CAÇAMBA METÁLICA - IMPOSTOS E SEGUROS. AF_06/2014	CHOR - CUSTOS HORÁRIOS DE MÁQUINAS E EQUIPAMENTOS	H	1,0000000	0,49	0,49	
Composição Auxiliar	88281 SINAPI	MOTORISTA DE BASCULANTE COM ENCARGOS COMPLEMENTARES	SEDI - SERVIÇOS DIVERSOS	H	1,0000000	22,22	22,22	
			MO sem LS =>	19,88	LS =>	0,00	MO com LS =>	19,88
		Valor do BDI =>	19,87	Valor com BDI =>		101,88		
Composição	Código Banco	Descrição	Tipo	Und	Quant.	Valor Unit	Total	
	91380 SINAPI	CAMINHÃO BASCULANTE 10 M3, TRUCADO CABINE SIMPLES, PESO BRUTO TOTAL 23.000 KG, CARGA ÚTIL MÁXIMA 15.935 KG, DISTÂNCIA ENTRE EIXOS 4,80 M, POTÊNCIA 230 CV INCLUSIVE CAÇAMBA METÁLICA - DEPRECIÇÃO. AF_06/2014	CHOR - CUSTOS HORÁRIOS DE MÁQUINAS E EQUIPAMENTOS	H	1,0000000	6,99	6,99	
Insumo	00037734 SINAPI	CAÇAMBA METÁLICA BASCULANTE COM CAPACIDADE DE 10 M3 (INCLUI MONTAGEM, NÃO INCLUI CAMINHÃO)	Material	UN	0,0000400	16.812,45	0,67	
Insumo	00037747 SINAPI	CAMINHÃO TRUCADO, PESO BRUTO TOTAL 23000 KG, CARGA UTIL MAXIMA 15935 KG, DISTANCIA ENTRE EIXOS 4,80 M, POTENCIA 230 CV (INCLUI CABINE E CHASSI, NÃO INCLUI CARROCERIA)	Equipamento	UN	0,0000400	158.002,98	6,32	
			MO sem LS =>	0,00	LS =>	0,00	MO com LS =>	0,00
		Valor do BDI =>	1,89	Valor com BDI =>		8,68		

diamond@diamondengenharia.com.br
 (71) 99610-2777 | (71) 4103-1612
 Rua da Grécia, nº 165 - Ed. Serra da Raiz, Sala 504 - Comércio, Salvador - BA
 CEP 40.010-010

000011

A
 PREFEITURA MUNICIPAL DE SERRINHA
 COMISSÃO PERMANENTE DE LICITAÇÃO - COPEL
 CONCORRÊNCIA PÚBLICA Nº 002/2021
 PROCESSO ADMINISTRATIVO 1566/2021

BDI 24,23%

ENCARGOS SOCIAIS: Não Desonerado

OBJETO: Registro do preço para serviços de manutenção, conservação e restauração dos pavimentos asfálticos, e em paralelepípedos integrantes das avenidas, praças, ruas e logradouros públicos do Município de Serrinha-BA.

Composições Analíticas com Preço Unitário

Composição	Código Banco	Descrição	Tipo	Und	Quant.	Valor Unit	Total
	91382 SINAPI	CAMINHÃO BASCULANTE 10 M3, TRUCADO CABINE SIMPLES, PESO BRUTO TOTAL 23.000 KG, CARGA ÚTIL MÁXIMA 15.935 KG, DISTÂNCIA ENTRE EIXOS 4,80 M, POTÊNCIA 230 CV INCLUSIVE CAÇAMBA METÁLICA - IMPOSTOS E SEGUROS. AF_06/2014	CHOR - CUSTOS HORÁRIOS DE MÁQUINAS E EQUIPAMENTOS	H	1,0000000	0,49	0,49
Insumo	00037734 SINAPI	CAÇAMBA METÁLICA BASCULANTE COM CAPACIDADE DE 10 M3 (INCLUI MONTAGEM, NAO INCLUI CAMINHÃO)	Material	UN	0,0000029	16.812,45	0,04
Insumo	00037747 SINAPI	CAMINHÃO TRUCADO, PESO BRUTO TOTAL 23000 KG, CARGA UTIL MAXIMA 15935 KG, DISTANCIA ENTRE EIXOS 4,80 M, POTENCIA 230 CV (INCLUI CABINE E CHASSI, NAO INCLUI CARROCERIA)	Equipamento	UN	0,0000029	158.002,98	0,45
		MO sem LS =>	0,00	LS =>	0,00	MO com LS =>	0,00
		Valor do BDI =>	0,11			Valor com BDI =>	0,60
Composição	91381 SINAPI	CAMINHÃO BASCULANTE 10 M3, TRUCADO CABINE SIMPLES, PESO BRUTO TOTAL 23.000 KG, CARGA ÚTIL MÁXIMA 15.935 KG, DISTÂNCIA ENTRE EIXOS 4,80 M, POTÊNCIA 230 CV INCLUSIVE CAÇAMBA METÁLICA - JUROS. AF_06/2014	CHOR - CUSTOS HORÁRIOS DE MÁQUINAS E EQUIPAMENTOS	H	1,0000000	1,26	1,28
Insumo	00037734 SINAPI	CAÇAMBA METÁLICA BASCULANTE COM CAPACIDADE DE 10 M3 (INCLUI MONTAGEM, NAO INCLUI CAMINHÃO)	Material	UN	0,0000074	16.812,45	0,12
Insumo	00037747 SINAPI	CAMINHÃO TRUCADO, PESO BRUTO TOTAL 23000 KG, CARGA UTIL MAXIMA 15935 KG, DISTANCIA ENTRE EIXOS 4,80 M, POTENCIA 230 CV (INCLUI CABINE E CHASSI, NAO INCLUI CARROCERIA)	Equipamento	UN	0,0000074	158.002,98	1,16
		MO sem LS =>	0,00	LS =>	0,00	MO com LS =>	0,00
		Valor do BDI =>	0,31			Valor com BDI =>	1,59
Composição	91383 SINAPI	CAMINHÃO BASCULANTE 10 M3, TRUCADO CABINE SIMPLES, PESO BRUTO TOTAL 23.000 KG, CARGA ÚTIL MÁXIMA 15.935 KG, DISTÂNCIA ENTRE EIXOS 4,80 M, POTÊNCIA 230 CV INCLUSIVE CAÇAMBA METÁLICA - MANUTENÇÃO. AF_06/2014	CHOR - CUSTOS HORÁRIOS DE MÁQUINAS E EQUIPAMENTOS	H	1,0000000	13,11	13,11
Insumo	00037734 SINAPI	CAÇAMBA METÁLICA BASCULANTE COM CAPACIDADE DE 10 M3 (INCLUI MONTAGEM, NAO INCLUI CAMINHÃO)	Material	UN	0,0000750	16.812,45	1,26
Insumo	00037747 SINAPI	CAMINHÃO TRUCADO, PESO BRUTO TOTAL 23000 KG, CARGA UTIL MAXIMA 15935 KG, DISTANCIA ENTRE EIXOS 4,80 M, POTENCIA 230 CV (INCLUI CABINE E CHASSI, NAO INCLUI CARROCERIA)	Equipamento	UN	0,0000750	158.002,98	11,85
		MO sem LS =>	0,00	LS =>	0,00	MO com LS =>	0,00
		Valor do BDI =>	3,17			Valor com BDI =>	16,28
Composição	91384 SINAPI	CAMINHÃO BASCULANTE 10 M3, TRUCADO CABINE SIMPLES, PESO BRUTO TOTAL 23.000 KG, CARGA ÚTIL MÁXIMA 15.935 KG, DISTÂNCIA ENTRE EIXOS 4,80 M, POTÊNCIA 230 CV INCLUSIVE CAÇAMBA METÁLICA - MATERIAIS NA OPERAÇÃO. AF_06/2014	CHOR - CUSTOS HORÁRIOS DE MÁQUINAS E EQUIPAMENTOS	H	1,0000000	37,92	37,92
Insumo	00004221 SINAPI	OLEO DIESEL COMBUSTIVEL COMUM	Material	L	23,7000000	1,60	37,92
		MO sem LS =>	0,00	LS =>	0,00	MO com LS =>	0,00
		Valor do BDI =>	9,18			Valor com BDI =>	47,10
Composição	67827 SINAPI	CAMINHÃO BASCULANTE 6 M3 TOCO, PESO BRUTO TOTAL 16.000 KG, CARGA ÚTIL MÁXIMA 11.130 KG, DISTÂNCIA ENTRE EIXOS 5,36 M, POTÊNCIA 185 CV, INCLUSIVE CAÇAMBA METÁLICA - CHI DIURNO. AF_06/2014	CHOR - CUSTOS HORÁRIOS DE MÁQUINAS E EQUIPAMENTOS	CHI	1,0000000	29,65	29,65
Composição Auxiliar	7058 SINAPI	CAMINHÃO BASCULANTE 6 M3 TOCO, PESO BRUTO TOTAL 16.000 KG, CARGA ÚTIL MÁXIMA 11.130 KG, DISTÂNCIA ENTRE EIXOS 5,36 M, POTÊNCIA 185 CV, INCLUSIVE CAÇAMBA METÁLICA - DEPRECIÇÃO. AF_06/2014	CHOR - CUSTOS HORÁRIOS DE MÁQUINAS E EQUIPAMENTOS	H	1,0000000	5,92	5,92
Composição Auxiliar	7059 SINAPI	CAMINHÃO BASCULANTE 6 M3 TOCO, PESO BRUTO TOTAL 16.000 KG, CARGA ÚTIL MÁXIMA 11.130 KG, DISTÂNCIA ENTRE EIXOS 5,36 M, POTÊNCIA 185 CV, INCLUSIVE CAÇAMBA METÁLICA - JUROS. AF_06/2014	CHOR - CUSTOS HORÁRIOS DE MÁQUINAS E EQUIPAMENTOS	H	1,0000000	1,09	1,09
Composição Auxiliar	91402 SINAPI	CAMINHÃO BASCULANTE 6 M3 TOCO, PESO BRUTO TOTAL 16.000 KG, CARGA ÚTIL MÁXIMA 11.130 KG, DISTÂNCIA ENTRE EIXOS 5,36 M, POTÊNCIA 185 CV, INCLUSIVE CAÇAMBA METÁLICA - IMPOSTOS E SEGUROS. AF_06/2014	CHOR - CUSTOS HORÁRIOS DE MÁQUINAS E EQUIPAMENTOS	H	1,0000000	0,42	0,42
Composição Auxiliar	88281 SINAPI	MOTORISTA DE BASCULANTE COM ENCARGOS COMPLEMENTARES	SEDI - SERVIÇOS DIVERSOS	H	1,0000000	22,22	22,22
		MO sem LS =>	19,88	LS =>	0,00	MO com LS =>	19,88
		Valor do BDI =>	7,18			Valor com BDI =>	26,63
Composição	67826 SINAPI	CAMINHÃO BASCULANTE 6 M3 TOCO, PESO BRUTO TOTAL 16.000 KG, CARGA ÚTIL MÁXIMA 11.130 KG, DISTÂNCIA ENTRE EIXOS 5,36 M, POTÊNCIA 185 CV, INCLUSIVE CAÇAMBA METÁLICA - CHP DIURNO. AF_06/2014	CHOR - CUSTOS HORÁRIOS DE MÁQUINAS E EQUIPAMENTOS	CHP	1,0000000	62,55	62,55
Composição Auxiliar	7058 SINAPI	CAMINHÃO BASCULANTE 6 M3 TOCO, PESO BRUTO TOTAL 16.000 KG, CARGA ÚTIL MÁXIMA 11.130 KG, DISTÂNCIA ENTRE EIXOS 5,36 M, POTÊNCIA 185 CV, INCLUSIVE CAÇAMBA METÁLICA - DEPRECIÇÃO. AF_06/2014	CHOR - CUSTOS HORÁRIOS DE MÁQUINAS E EQUIPAMENTOS	H	1,0000000	5,92	5,92
Composição Auxiliar	7060 SINAPI	CAMINHÃO BASCULANTE 6 M3 TOCO, PESO BRUTO TOTAL 16.000 KG, CARGA ÚTIL MÁXIMA 11.130 KG, DISTÂNCIA ENTRE EIXOS 5,36 M, POTÊNCIA 185 CV, INCLUSIVE CAÇAMBA METÁLICA - MANUTENÇÃO. AF_06/2014	CHOR - CUSTOS HORÁRIOS DE MÁQUINAS E EQUIPAMENTOS	H	1,0000000	11,11	11,11
Composição Auxiliar	7061 SINAPI	CAMINHÃO BASCULANTE 6 M3 TOCO, PESO BRUTO TOTAL 16.000 KG, CARGA ÚTIL MÁXIMA 11.130 KG, DISTÂNCIA ENTRE EIXOS 5,36 M, POTÊNCIA 185 CV, INCLUSIVE CAÇAMBA METÁLICA - MATERIAIS NA OPERAÇÃO. AF_06/2014	CHOR - CUSTOS HORÁRIOS DE MÁQUINAS E EQUIPAMENTOS	H	1,0000000	21,79	21,79

diamond@diamondengenharia.com.br

(71) 99610-2777 | (71) 4103-1612

Rua da Grécia, nº 165 - Ed. Serra da Raiz, Sala 504 - Comércio, Salvador - BA
 CEP 40.010-010

A
 PREFEITURA MUNICIPAL DE SERRINHA
 COMISSÃO PERMANENTE DE LICITAÇÃO - COPEL
 CONCORRÊNCIA PÚBLICA Nº 003/2021
 PROCESSO ADMINISTRATIVO 1566/2021

BDE: 24,25%

ENCARGOS SOCIAIS: Não Desonerado

OBJETO: Registro de preços para serviços de manutenção, conservação e restauração dos pavimentos asfálticos, e em paralelepípedos integrantes das avenidas, praças, ruas e logradouros públicos do Município de Serrinha-BA.

Composições Analíticas com Preço Unitário									
Composição Auxiliar	91402 SINAPI	CAMINHÃO BASCULANTE 6 M3 TOCO, PESO BRUTO TOTAL 16.000 KG, CARGA ÚTIL MÁXIMA 11.130 KG, DISTÂNCIA ENTRE EIXOS 5,36 M, POTÊNCIA 185 CV, INCLUSIVE CAÇAMBA METÁLICA - IMPOSTOS E SEGUROS. AF_06/2014	CHOR - CUSTOS HORÁRIOS DE MÁQUINAS E EQUIPAMENTOS	H	1,0000000	0,42			0,42
Composição Auxiliar	7059 SINAPI	CAMINHÃO BASCULANTE 6 M3 TOCO, PESO BRUTO TOTAL 16.000 KG, CARGA ÚTIL MÁXIMA 11.130 KG, DISTÂNCIA ENTRE EIXOS 5,36 M, POTÊNCIA 185 CV, INCLUSIVE CAÇAMBA METÁLICA - JUROS. AF_06/2014	CHOR - CUSTOS HORÁRIOS DE MÁQUINAS E EQUIPAMENTOS	H	1,0000000	1,09			1,09
Composição Auxiliar	88261 SINAPI	MOTORISTA DE BASCULANTE COM ENCARGOS COMPLEMENTARES	SEDI - SERVIÇOS DIVERSOS	H	1,0000000	22,22			22,22
			MO sem LS =>		19,88	LS =>	0,00	MO com LS =>	19,88
			Valor do BDI =>		15,15			Valor com BDI =>	77,70
Código Banco	Descrição	Tipo	Und	Quant.	Valor Unit	Total			
Composição	7058 SINAPI	CAMINHÃO BASCULANTE 6 M3 TOCO, PESO BRUTO TOTAL 16.000 KG, CARGA ÚTIL MÁXIMA 11.130 KG, DISTÂNCIA ENTRE EIXOS 5,36 M, POTÊNCIA 185 CV, INCLUSIVE CAÇAMBA METÁLICA - DEPRECIÇÃO. AF_06/2014	CHOR - CUSTOS HORÁRIOS DE MÁQUINAS E EQUIPAMENTOS	H	1,0000000	5,92			5,92
Insumo	00037733 SINAPI	CACAMBA METÁLICA BASCULANTE COM CAPACIDADE DE 6 M3 (INCLUI MONTAGEM, NAO INCLUI CAMINHAO)	Material	UN	0,0000400	12,605,91			0,50
Insumo	00037752 SINAPI	CAMINHÃO TOCO, PESO BRUTO TOTAL 16000 KG, CARGA UTIL MAXIMA 11130 KG, DISTANCIA ENTRE EIXOS 5,36 M, POTENCIA 185 CV (INCLUI CABINE E CHASSI, NAO INCLUI CARROCERIA)	Equipamento	UN	0,0000400	135,667,68			5,42
			MO sem LS =>		0,00	LS =>	0,00	MO com LS =>	0,00
			Valor do BDI =>		1,43			Valor com BDI =>	7,35
Código Banco	Descrição	Tipo	Und	Quant.	Valor Unit	Total			
Composição	91402 SINAPI	CAMINHÃO BASCULANTE 6 M3 TOCO, PESO BRUTO TOTAL 16.000 KG, CARGA ÚTIL MÁXIMA 11.130 KG, DISTÂNCIA ENTRE EIXOS 5,36 M, POTÊNCIA 185 CV, INCLUSIVE CAÇAMBA METÁLICA - IMPOSTOS E SEGUROS. AF_06/2014	CHOR - CUSTOS HORÁRIOS DE MÁQUINAS E EQUIPAMENTOS	H	1,0000000	0,42			0,42
Insumo	00037733 SINAPI	CACAMBA METÁLICA BASCULANTE COM CAPACIDADE DE 6 M3 (INCLUI MONTAGEM, NAO INCLUI CAMINHAO)	Material	UN	0,0000029	12,605,91			0,03
Insumo	00037752 SINAPI	CAMINHÃO TOCO, PESO BRUTO TOTAL 16000 KG, CARGA UTIL MAXIMA 11130 KG, DISTANCIA ENTRE EIXOS 5,36 M, POTENCIA 185 CV (INCLUI CABINE E CHASSI, NAO INCLUI CARROCERIA)	Equipamento	UN	0,0000029	135,667,68			0,39
			MO sem LS =>		0,00	LS =>	0,00	MO com LS =>	0,00
			Valor do BDI =>		0,10			Valor com BDI =>	0,52
Código Banco	Descrição	Tipo	Und	Quant.	Valor Unit	Total			
Composição	7059 SINAPI	CAMINHÃO BASCULANTE 6 M3 TOCO, PESO BRUTO TOTAL 16.000 KG, CARGA ÚTIL MÁXIMA 11.130 KG, DISTÂNCIA ENTRE EIXOS 5,36 M, POTÊNCIA 185 CV, INCLUSIVE CAÇAMBA METÁLICA - JUROS. AF_06/2014	CHOR - CUSTOS HORÁRIOS DE MÁQUINAS E EQUIPAMENTOS	H	1,0000000	1,09			1,09
Insumo	00037733 SINAPI	CACAMBA METÁLICA BASCULANTE COM CAPACIDADE DE 6 M3 (INCLUI MONTAGEM, NAO INCLUI CAMINHAO)	Material	UN	0,0000074	12,605,91			0,09
Insumo	00037752 SINAPI	CAMINHÃO TOCO, PESO BRUTO TOTAL 16000 KG, CARGA UTIL MAXIMA 11130 KG, DISTANCIA ENTRE EIXOS 5,36 M, POTENCIA 185 CV (INCLUI CABINE E CHASSI, NAO INCLUI CARROCERIA)	Equipamento	UN	0,0000074	135,667,68			1,00
			MO sem LS =>		0,00	LS =>	0,00	MO com LS =>	0,00
			Valor do BDI =>		0,26			Valor com BDI =>	1,35
Código Banco	Descrição	Tipo	Und	Quant.	Valor Unit	Total			
Composição	7060 SINAPI	CAMINHÃO BASCULANTE 6 M3 TOCO, PESO BRUTO TOTAL 16.000 KG, CARGA ÚTIL MÁXIMA 11.130 KG, DISTÂNCIA ENTRE EIXOS 5,36 M, POTÊNCIA 185 CV, INCLUSIVE CAÇAMBA METÁLICA - MANUTENÇÃO. AF_06/2014	CHOR - CUSTOS HORÁRIOS DE MÁQUINAS E EQUIPAMENTOS	H	1,0000000	11,11			11,11
Insumo	00037733 SINAPI	CACAMBA METÁLICA BASCULANTE COM CAPACIDADE DE 6 M3 (INCLUI MONTAGEM, NAO INCLUI CAMINHAO)	Material	UN	0,0000750	12,605,91			0,94
Insumo	00037752 SINAPI	CAMINHÃO TOCO, PESO BRUTO TOTAL 16000 KG, CARGA UTIL MAXIMA 11130 KG, DISTANCIA ENTRE EIXOS 5,36 M, POTENCIA 185 CV (INCLUI CABINE E CHASSI, NAO INCLUI CARROCERIA)	Equipamento	UN	0,0000750	135,667,68			10,17
			MO sem LS =>		0,00	LS =>	0,00	MO com LS =>	0,00
			Valor do BDI =>		2,69			Valor com BDI =>	13,80
Código Banco	Descrição	Tipo	Und	Quant.	Valor Unit	Total			
Composição	7061 SINAPI	CAMINHÃO BASCULANTE 6 M3 TOCO, PESO BRUTO TOTAL 16.000 KG, CARGA ÚTIL MÁXIMA 11.130 KG, DISTÂNCIA ENTRE EIXOS 5,36 M, POTÊNCIA 185 CV, INCLUSIVE CAÇAMBA METÁLICA - MATERIAIS NA OPERAÇÃO. AF_06/2014	CHOR - CUSTOS HORÁRIOS DE MÁQUINAS E EQUIPAMENTOS	H	1,0000000	21,79			21,79
Insumo	00004221 SINAPI	OLEO DIESEL COMBUSTIVEL COMUM	Material	L	13,8200000	1,60			21,79
			MO sem LS =>		0,00	LS =>	0,00	MO com LS =>	0,00
			Valor do BDI =>		5,27			Valor com BDI =>	27,06
Código Banco	Descrição	Tipo	Und	Quant.	Valor Unit	Total			
Composição	5903 SINAPI	CAMINHÃO PIPA 10.000 L TRUCADO, PESO BRUTO TOTAL 23.000 KG, CARGA ÚTIL MÁXIMA 15.935 KG, DISTÂNCIA ENTRE EIXOS 4,8 M, POTÊNCIA 230 CV, INCLUSIVE TANQUE DE AÇO PARA TRANSPORTE DE ÁGUA - CHI DIURNO. AF_06/2014	CHOR - CUSTOS HORÁRIOS DE MÁQUINAS E EQUIPAMENTOS	CHI	1,0000000	31,48			31,48
Composição Auxiliar	91396 SINAPI	CAMINHÃO PIPA 10.000 L TRUCADO, PESO BRUTO TOTAL 23.000 KG, CARGA ÚTIL MÁXIMA 15.935 KG, DISTÂNCIA ENTRE EIXOS 4,8 M, POTÊNCIA 230 CV, INCLUSIVE TANQUE DE AÇO PARA TRANSPORTE DE ÁGUA - DEPRECIÇÃO. AF_06/2014	CHOR - CUSTOS HORÁRIOS DE MÁQUINAS E EQUIPAMENTOS	H	1,0000000	6,26			6,26
Composição Auxiliar	91397 SINAPI	CAMINHÃO PIPA 10.000 L TRUCADO, PESO BRUTO TOTAL 23.000 KG, CARGA ÚTIL MÁXIMA 15.935 KG, DISTÂNCIA ENTRE EIXOS 4,8 M, POTÊNCIA 230 CV, INCLUSIVE TANQUE DE AÇO PARA TRANSPORTE DE ÁGUA - JUROS. AF_06/2014	CHOR - CUSTOS HORÁRIOS DE MÁQUINAS E EQUIPAMENTOS	H	1,0000000	1,30			1,30

diamond@diamondengenharia.com.br

(71) 99610-2777 | (71) 4103-1612

Rua da Grécia, nº 165 - Ed. Serra da Raiz, Sala 504 - Comércio, Salvador -BA
CEP 40.010-010

A
PREFEITURA MUNICIPAL DE SERRINHA
COMISSÃO PERMANENTE DE LICITAÇÃO - COPEL

DIAMOND
ENGINEERING

CONCORRÊNCIA PÚBLICA Nº 002/2021
PROCESSO ADMINISTRATIVO 1566/2021

BDI: 24,23%

ENCARGOS SOCIAIS: Não Desonerado

OBJETO: Registro de preços para serviços de manutenção, conservação e restauração dos pavimentos asfálticos, e em paralelepípedos integrante das avenidas, praças, ruas e logradouros públicos do Município de Serrinha-BA.

Composições Analíticas com Preço Unitário									
Composição	Código Banco	Descrição	Tipo	Und	Quant.	Valor Unit	Total		
Auxiliar	91398 SINAPI	CAMINHÃO PIPA 10.000 L TRUCADO, PESO BRUTO TOTAL 23.000 KG, CARGA ÚTIL MÁXIMA 15.935 KG, DISTÂNCIA ENTRE EIXOS 4,8 M, POTÊNCIA 230 CV, INCLUSIVE TANQUE DE AÇO PARA TRANSPORTE DE ÁGUA - IMPOSTOS E SEGUROS. AF_06/2014	CHOR - CUSTOS HORÁRIOS DE MÁQUINAS E EQUIPAMENTOS	H	1,0000000	0,50	0,50		
Auxiliar	88282 SINAPI	MOTORISTA DE CAMINHÃO COM ENCARGOS COMPLEMENTARES	SEDI - SERVIÇOS DIVERSOS	H	1,0000000	23,42	23,42		
				MO sem LS =>	21,08	LS =>	0,00	MO com LS =>	21,08
				Valor do BDI =>	7,82	Valor com BDI =>		39,10	
Composição	5901 SINAPI	CAMINHÃO PIPA 10.000 L TRUCADO, PESO BRUTO TOTAL 23.000 KG, CARGA ÚTIL MÁXIMA 15.935 KG, DISTÂNCIA ENTRE EIXOS 4,8 M, POTÊNCIA 230 CV, INCLUSIVE TANQUE DE AÇO PARA TRANSPORTE DE ÁGUA - CHP DIURNO. AF_06/2014	CHOR - CUSTOS HORÁRIOS DE MÁQUINAS E EQUIPAMENTOS	CHP	1,0000000	94,67	94,67		
Auxiliar	91396 SINAPI	CAMINHÃO PIPA 10.000 L TRUCADO, PESO BRUTO TOTAL 23.000 KG, CARGA ÚTIL MÁXIMA 15.935 KG, DISTÂNCIA ENTRE EIXOS 4,8 M, POTÊNCIA 230 CV, INCLUSIVE TANQUE DE AÇO PARA TRANSPORTE DE ÁGUA - DEPRECIÇÃO. AF_06/2014	CHOR - CUSTOS HORÁRIOS DE MÁQUINAS E EQUIPAMENTOS	H	1,0000000	6,26	6,26		
Auxiliar	5763 SINAPI	CAMINHÃO PIPA 10.000 L TRUCADO, PESO BRUTO TOTAL 23.000 KG, CARGA ÚTIL MÁXIMA 15.935 KG, DISTÂNCIA ENTRE EIXOS 4,8 M, POTÊNCIA 230 CV, INCLUSIVE TANQUE DE AÇO PARA TRANSPORTE DE ÁGUA - MANUTENÇÃO. AF_06/2014	CHOR - CUSTOS HORÁRIOS DE MÁQUINAS E EQUIPAMENTOS	H	1,0000000	11,74	11,74		
Auxiliar	91397 SINAPI	CAMINHÃO PIPA 10.000 L TRUCADO, PESO BRUTO TOTAL 23.000 KG, CARGA ÚTIL MÁXIMA 15.935 KG, DISTÂNCIA ENTRE EIXOS 4,8 M, POTÊNCIA 230 CV, INCLUSIVE TANQUE DE AÇO PARA TRANSPORTE DE ÁGUA - JUROS. AF_06/2014	CHOR - CUSTOS HORÁRIOS DE MÁQUINAS E EQUIPAMENTOS	H	1,0000000	1,30	1,30		
Auxiliar	53531 SINAPI	CAMINHÃO PIPA 10.000 L TRUCADO, PESO BRUTO TOTAL 23.000 KG, CARGA ÚTIL MÁXIMA 15.935 KG, DISTÂNCIA ENTRE EIXOS 4,8 M, POTÊNCIA 230 CV, INCLUSIVE TANQUE DE AÇO PARA TRANSPORTE DE ÁGUA - MATERIAIS NA OPERAÇÃO. AF_06/2014	CHOR - CUSTOS HORÁRIOS DE MÁQUINAS E EQUIPAMENTOS	H	1,0000000	51,45	51,45		
Auxiliar	91398 SINAPI	CAMINHÃO PIPA 10.000 L TRUCADO, PESO BRUTO TOTAL 23.000 KG, CARGA ÚTIL MÁXIMA 15.935 KG, DISTÂNCIA ENTRE EIXOS 4,8 M, POTÊNCIA 230 CV, INCLUSIVE TANQUE DE AÇO PARA TRANSPORTE DE ÁGUA - IMPOSTOS E SEGUROS. AF_06/2014	CHOR - CUSTOS HORÁRIOS DE MÁQUINAS E EQUIPAMENTOS	H	1,0000000	0,50	0,50		
Auxiliar	88282 SINAPI	MOTORISTA DE CAMINHÃO COM ENCARGOS COMPLEMENTARES	SEDI - SERVIÇOS DIVERSOS	H	1,0000000	23,42	23,42		
				MO sem LS =>	21,08	LS =>	0,00	MO com LS =>	21,08
				Valor do BDI =>	22,93	Valor com BDI =>		117,60	
Composição	91396 SINAPI	CAMINHÃO PIPA 10.000 L TRUCADO, PESO BRUTO TOTAL 23.000 KG, CARGA ÚTIL MÁXIMA 15.935 KG, DISTÂNCIA ENTRE EIXOS 4,8 M, POTÊNCIA 230 CV, INCLUSIVE TANQUE DE AÇO PARA TRANSPORTE DE ÁGUA - DEPRECIÇÃO. AF_06/2014	CHOR - CUSTOS HORÁRIOS DE MÁQUINAS E EQUIPAMENTOS	H	1,0000000	6,26	6,26		
Insumo	00037747 SINAPI	CAMINHÃO TRUCADO, PESO BRUTO TOTAL 23000 KG, CARGA UTIL MAXIMA 15935 KG, DISTANCIA ENTRE EIXOS 4,80 M, POTENCIA 230 CV (INCLUI CABINE E CHASSI, NAO INCLUI CARROCERIA)	Equipamento	UN	0,0000343	158.002,98	5,41		
Insumo	00037736 SINAPI	TANQUE DE AÇO CARBONO NAO REVESTIDO, PARA TRANSPORTE DE AGUA COM CAPACIDADE DE 10 M3, COM BOMBA CENTRIFUGA POR TOMADA DE FORÇA, VAZAO MAXIMA *75* M3/H (INCLUI MONTAGEM, NAO INCLUI CAMINHÃO)	Material	UN	0,0000343	24.812,15	0,85		
				MO sem LS =>	0,00	LS =>	0,00	MO com LS =>	0,00
				Valor do BDI =>	1,51	Valor com BDI =>		7,77	
Composição	91398 SINAPI	CAMINHÃO PIPA 10.000 L TRUCADO, PESO BRUTO TOTAL 23.000 KG, CARGA ÚTIL MÁXIMA 15.935 KG, DISTÂNCIA ENTRE EIXOS 4,8 M, POTÊNCIA 230 CV, INCLUSIVE TANQUE DE AÇO PARA TRANSPORTE DE ÁGUA - IMPOSTOS E SEGUROS. AF_06/2014	CHOR - CUSTOS HORÁRIOS DE MÁQUINAS E EQUIPAMENTOS	H	1,0000000	0,50	0,50		
Insumo	00037747 SINAPI	CAMINHÃO TRUCADO, PESO BRUTO TOTAL 23000 KG, CARGA UTIL MAXIMA 15935 KG, DISTANCIA ENTRE EIXOS 4,80 M, POTENCIA 230 CV (INCLUI CABINE E CHASSI, NAO INCLUI CARROCERIA)	Equipamento	UN	0,0000028	158.002,98	0,44		
Insumo	00037736 SINAPI	TANQUE DE AÇO CARBONO NAO REVESTIDO, PARA TRANSPORTE DE AGUA COM CAPACIDADE DE 10 M3, COM BOMBA CENTRIFUGA POR TOMADA DE FORÇA, VAZAO MAXIMA *75* M3/H (INCLUI MONTAGEM, NAO INCLUI CAMINHÃO)	Material	UN	0,0000028	24.812,15	0,06		
				MO sem LS =>	0,00	LS =>	0,00	MO com LS =>	0,00
				Valor do BDI =>	0,12	Valor com BDI =>		0,62	
Composição	91387 SINAPI	CAMINHÃO PIPA 10.000 L TRUCADO, PESO BRUTO TOTAL 23.000 KG, CARGA ÚTIL MÁXIMA 15.935 KG, DISTÂNCIA ENTRE EIXOS 4,8 M, POTÊNCIA 230 CV, INCLUSIVE TANQUE DE AÇO PARA TRANSPORTE DE ÁGUA - JUROS. AF_06/2014	CHOR - CUSTOS HORÁRIOS DE MÁQUINAS E EQUIPAMENTOS	H	1,0000000	1,30	1,30		
Insumo	00037747 SINAPI	CAMINHÃO TRUCADO, PESO BRUTO TOTAL 23000 KG, CARGA UTIL MAXIMA 15935 KG, DISTANCIA ENTRE EIXOS 4,80 M, POTENCIA 230 CV (INCLUI CABINE E CHASSI, NAO INCLUI CARROCERIA)	Equipamento	UN	0,0000072	158.002,98	1,13		
Insumo	00037736 SINAPI	TANQUE DE AÇO CARBONO NAO REVESTIDO, PARA TRANSPORTE DE AGUA COM CAPACIDADE DE 10 M3, COM BOMBA CENTRIFUGA POR TOMADA DE FORÇA, VAZAO MAXIMA *75* M3/H (INCLUI MONTAGEM, NAO INCLUI CAMINHÃO)	Material	UN	0,0000072	24.812,15	0,17		
				MO sem LS =>	0,00	LS =>	0,00	MO com LS =>	0,00
				Valor do BDI =>	0,31	Valor com BDI =>		1,61	

diamond@diamondengenharia.com.br
(71) 99610-2777 | (71) 4103-1612
Rua da Grécia, nº 165 - Ed. Serra da Raiz, Sala 504 - Comércio, Salvador -BA
CEP 40.010-010

000014

DIAMOND
ENGENHARIA

A
PREFEITURA MUNICIPAL DE SERRINHA
COMISSÃO PERMANENTE DE LICITAÇÃO - COPEL
CONCORRÊNCIA PÚBLICA Nº 0092/2021
PROCESSO ADMINISTRATIVO 1566/2021

BDI: 24,23%

ENCARGOS SOCIAIS: Não Desonerado

OBJETO: Registro de preços para serviços de manutenção, conservação e restauração dos pavimentos asfálticos, e em paralelepípedos integrante das avenidas, praças, ruas e logradouros públicos do Município de Serrinha-BA.

Composições Analíticas com Preço Unitário

Composição	Código Banco	Descrição	Tipo	Und	Quant.	Valor Unit	Total	
	5763 SINAPI	CAMINHÃO PIPA 10.000 L TRUCADO, PESO BRUTO TOTAL 23.000 KG, CARGA ÚTIL MÁXIMA 15.935 KG, DISTÂNCIA ENTRE EIXOS 4,8 M, POTÊNCIA 230 CV, INCLUSIVE TANQUE DE AÇO PARA TRANSPORTE DE ÁGUA - MANUTENÇÃO. AF_06/2014	CHOR - CUSTOS HORÁRIOS DE MÁQUINAS E EQUIPAMENTOS	H	1,0000000	11,74	11,74	
Insumo	00037747 SINAPI	CAMINHÃO TRUCADO, PESO BRUTO TOTAL 23000 KG, CARGA UTIL MAXIMA 15935 KG, DISTANCIA ENTRE EIXOS 4,80 M, POTENCIA 230 CV (INCLUI CABINE E CHASSI, NAO INCLUI CARROCERIA)	Equipamento	UN	0,0000643	158.002,98	10,15	
Insumo	00037736 SINAPI	TANQUE DE AÇO CARBONO NAO REVESTIDO, PARA TRANSPORTE DE AGUA COM CAPACIDADE DE 10 M3, COM BOMBA CENTRIFUGA POR TOMADA DE FORÇA, VAZAO MAXIMA 75" M3/H (INCLUI MONTAGEM, NAO INCLUI CAMINHÃO)	Materiais	UN	0,0000643	24.812,15	1,59	
			MO sem LS =>	0,00	LS =>	0,00	MO com LS =>	0,00
			Valor do BDI =>	2,84			Valor com BDI =>	14,58
Composição	Código Banco	Descrição	Tipo	Und	Quant.	Valor Unit	Total	
	53631 SINAPI	CAMINHÃO PIPA 10.000 L TRUCADO, PESO BRUTO TOTAL 23.000 KG, CARGA ÚTIL MÁXIMA 15.935 KG, DISTÂNCIA ENTRE EIXOS 4,8 M, POTÊNCIA 230 CV, INCLUSIVE TANQUE DE AÇO PARA TRANSPORTE DE ÁGUA - MATERIAIS NA OPERAÇÃO. AF_06/2014	CHOR - CUSTOS HORÁRIOS DE MÁQUINAS E EQUIPAMENTOS	H	1,0000000	51,45	51,45	
Insumo	00004221 SINAPI	OLEO DIESEL COMBUSTIVEL COMUM	Materiais	L	32,1600000	1,60	51,45	
			MO sem LS =>	0,00	LS =>	0,00	MO com LS =>	0,00
			Valor do BDI =>	12,46			Valor com BDI =>	63,91
Composição	Código Banco	Descrição	Tipo	Und	Quant.	Valor Unit	Total	
	86262 SINAPI	CARPINTEIRO DE FORMAS COM ENCARGOS COMPLEMENTARES	SEDI - SERVIÇOS DIVERSOS	H	1,0000000	20,43	20,43	
Composição Auxiliar	95330 SINAPI	CURSO DE CAPACITAÇÃO PARA CARPINTEIRO DE FÓRMAS (ENCARGOS COMPLEMENTARES) - HORISTA	SEDI - SERVIÇOS DIVERSOS	H	1,0000000	0,14	0,14	
Insumo	00037370 SINAPI	ALIMENTAÇÃO - HORISTA (COLETADO CAIXA)	Outros	H	1,0000000	1,53	1,53	
Insumo	00001213 SINAPI	CARPINTEIRO DE FORMAS	Mão de Obra	H	1,0000000	17,63	17,63	
Insumo	00043483 SINAPI	EPI - FAMÍLIA CARPINTEIRO DE FORMAS - HORISTA (ENCARGOS COMPLEMENTARES - COLETADO CAIXA)	Equipamento	H	1,0000000	0,43	0,43	
Insumo	00037372 SINAPI	EXAMES - HORISTA (COLETADO CAIXA)	Outros	H	1,0000000	0,23	0,23	
Insumo	00043459 SINAPI	FERRAMENTAS - FAMÍLIA CARPINTEIRO DE FORMAS - HORISTA (ENCARGOS COMPLEMENTARES - COLETADO CAIXA)	Equipamento	H	1,0000000	0,16	0,16	
Insumo	00037373 SINAPI	SEGURO - HORISTA (COLETADO CAIXA)	Taxas	H	1,0000000	0,02	0,02	
Insumo	00037371 SINAPI	TRANSPORTE - HORISTA (COLETADO CAIXA)	Serviços	H	1,0000000	0,29	0,29	
			MO sem LS =>	17,77	LS =>	0,00	MO com LS =>	17,77
			Valor do BDI =>	4,95			Valor com BDI =>	25,38
Composição	Código Banco	Descrição	Tipo	Und	Quant.	Valor Unit	Total	
	90972 SINAPI	COMPRESSOR DE AR REBOCÁVEL, VAZÃO 250 PCM, PRESSÃO DE TRABALHO 102 PSI, MOTOR A DIESEL POTÊNCIA 81 CV - CHP DIURNO. AF_06/2015	CHOR - CUSTOS HORÁRIOS DE MÁQUINAS E EQUIPAMENTOS	CHP	1,0000000	20,07	20,07	
Composição Auxiliar	90970 SINAPI	COMPRESSOR DE AR REBOCÁVEL, VAZÃO 250 PCM, PRESSÃO DE TRABALHO 102 PSI, MOTOR A DIESEL POTÊNCIA 81 CV - MANUTENÇÃO. AF_06/2015	CHOR - CUSTOS HORÁRIOS DE MÁQUINAS E EQUIPAMENTOS	H	1,0000000	2,03	2,03	
Composição Auxiliar	90969 SINAPI	COMPRESSOR DE AR REBOCÁVEL, VAZÃO 250 PCM, PRESSÃO DE TRABALHO 102 PSI, MOTOR A DIESEL POTÊNCIA 81 CV - JUROS. AF_06/2015	CHOR - CUSTOS HORÁRIOS DE MÁQUINAS E EQUIPAMENTOS	H	1,0000000	0,22	0,22	
Composição Auxiliar	90968 SINAPI	COMPRESSOR DE AR REBOCÁVEL, VAZÃO 250 PCM, PRESSÃO DE TRABALHO 102 PSI, MOTOR A DIESEL POTÊNCIA 81 CV - DEPRECIÇÃO. AF_06/2015	CHOR - CUSTOS HORÁRIOS DE MÁQUINAS E EQUIPAMENTOS	H	1,0000000	1,62	1,62	
Composição Auxiliar	90971 SINAPI	COMPRESSOR DE AR REBOCÁVEL, VAZÃO 250 PCM, PRESSÃO DE TRABALHO 102 PSI, MOTOR A DIESEL POTÊNCIA 81 CV - MATERIAIS NA OPERAÇÃO. AF_06/2015	CHOR - CUSTOS HORÁRIOS DE MÁQUINAS E EQUIPAMENTOS	H	1,0000000	16,20	16,20	
			MO sem LS =>	0,00	LS =>	0,00	MO com LS =>	0,00
			Valor do BDI =>	4,86			Valor com BDI =>	24,93
Composição	Código Banco	Descrição	Tipo	Und	Quant.	Valor Unit	Total	
	90968 SINAPI	COMPRESSOR DE AR REBOCÁVEL, VAZÃO 250 PCM, PRESSÃO DE TRABALHO 102 PSI, MOTOR A DIESEL POTÊNCIA 81 CV - DEPRECIÇÃO. AF_06/2015	CHOR - CUSTOS HORÁRIOS DE MÁQUINAS E EQUIPAMENTOS	H	1,0000000	1,62	1,62	
Insumo	00036525 SINAPI	COMPRESSOR DE AR REBOCÁVEL, VAZÃO 250 PCM, PRESSÃO EFETIVA DE TRABALHO 102 PSI, MOTOR DIESEL, POTENCIA 81 CV	Materiais	UN	0,0000533	30.467,32	1,62	
			MO sem LS =>	0,00	LS =>	0,00	MO com LS =>	0,00
			Valor do BDI =>	0,38			Valor com BDI =>	2,01
Composição	Código Banco	Descrição	Tipo	Und	Quant.	Valor Unit	Total	
	90969 SINAPI	COMPRESSOR DE AR REBOCÁVEL, VAZÃO 250 PCM, PRESSÃO DE TRABALHO 102 PSI, MOTOR A DIESEL POTÊNCIA 81 CV - JUROS. AF_06/2015	CHOR - CUSTOS HORÁRIOS DE MÁQUINAS E EQUIPAMENTOS	H	1,0000000	0,22	0,22	
Insumo	00036525 SINAPI	COMPRESSOR DE AR REBOCÁVEL, VAZÃO 250 PCM, PRESSÃO EFETIVA DE TRABALHO 102 PSI, MOTOR DIESEL, POTENCIA 81 CV	Materiais	UN	0,0000074	30.467,32	0,22	
			MO sem LS =>	0,00	LS =>	0,00	MO com LS =>	0,00
			Valor do BDI =>	0,05			Valor com BDI =>	0,27
Composição	Código Banco	Descrição	Tipo	Und	Quant.	Valor Unit	Total	
	90970 SINAPI	COMPRESSOR DE AR REBOCÁVEL, VAZÃO 250 PCM, PRESSÃO DE TRABALHO 102 PSI, MOTOR A DIESEL POTÊNCIA 81 CV - MANUTENÇÃO. AF_06/2015	CHOR - CUSTOS HORÁRIOS DE MÁQUINAS E EQUIPAMENTOS	H	1,0000000	2,03	2,03	
Insumo	00036525 SINAPI	COMPRESSOR DE AR REBOCÁVEL, VAZÃO 250 PCM, PRESSÃO EFETIVA DE TRABALHO 102 PSI, MOTOR DIESEL, POTENCIA 81 CV	Materiais	UN	0,0000667	30.467,32	2,03	

diamond@diamondengenharia.com.br

(71) 99610-2777 | (71) 4103-1612

Rua da Grécia, nº 165 - Ed. Serra da Raiz, Sala 504 - Comércio, Salvador - BA
CEP 40.010-010

000015

A
PREFEITURA MUNICIPAL DE SERRINHA
COMISSÃO PERMANENTE DE LICITAÇÃO - COPEL



CONCORRÊNCIA PÚBLICA Nº 002/2021
PROCESSO ADMINISTRATIVO 1566/2021

BDI: 24,23%

ENCARGOS SOCIAIS: Não Desonerado

OBJETO: Registro de preços para serviços de manutenção, conservação e restauração dos pavimentos asfálticos, e em paralelepípedos integrante das avenidas, praças, ruas e logradouros públicos do Município de Serrinha-BA.

Composições Analíticas com Preço Unitário

		MO sem LS =>	0,00	LS =>	0,00	MO com LS =>	0,00
		Valor do BDI =>	0,48			Valor com BDI =>	2,52
Composição	Código Banco	Descrição	Tipo	Und	Quant.	Valor Unit	Total
	90971 SINAPI	COMPRESSOR DE AR REBOCAVEL, VAZÃO 250 PCM, PRESSAO DE TRABALHO 102 PSI, MOTOR A DIESEL POTÊNCIA 81 CV - MATERIAIS NA OPERAÇÃO. AF_08/2015	CHOR - CUSTOS HORÁRIOS DE MÁQUINAS E EQUIPAMENTOS	H	1,0000000	16,20	16,20
Insumo	00004221 SINAPI	OLEO DIESEL COMBUSTIVEL COMUM	Material	L	10,1300000	1,60	16,20
		MO sem LS =>	0,00	LS =>	0,00	MO com LS =>	0,00
		Valor do BDI =>	3,92			Valor com BDI =>	20,12
Composição	Código Banco	Descrição	Tipo	Und	Quant.	Valor Unit	Total
	94964 SINAPI	CONCRETO FCK = 20MPA, TRAÇO 1:2,7:3 (CIMENTO/ AREIA MÉDIA/ BRITA 1) - PREPARO MECÂNICO COM BETONEIRA 400 L. AF_07/2016	FUES - FUNDAÇÕES E ESTRUTURAS	m³	1,0000000	202,80	202,80
Composição Auxiliar	88830 SINAPI	BETONEIRA CAPACIDADE NOMINAL DE 400 L, CAPACIDADE DE MISTURA 280 L, MOTOR ELÉTRICO TRIFÁSICO POTÊNCIA DE 2 CV, SEM CARREGADOR - CHP DIURNO. AF_10/2014	CHOR - CUSTOS HORÁRIOS DE MÁQUINAS E EQUIPAMENTOS	CHP	0,8300000	0,63	0,52
Composição Auxiliar	88831 SINAPI	BETONEIRA CAPACIDADE NOMINAL DE 400 L, CAPACIDADE DE MISTURA 280 L, MOTOR ELÉTRICO TRIFÁSICO POTÊNCIA DE 2 CV, SEM CARREGADOR - CHI DIURNO. AF_10/2014	CHOR - CUSTOS HORÁRIOS DE MÁQUINAS E EQUIPAMENTOS	CHI	0,7800000	0,11	0,08
Composição Auxiliar	88377 SINAPI	OPERADOR DE BETONEIRA ESTACIONÁRIA/MISTURADOR COM ENCARGOS COMPLEMENTARES	SEDI - SERVIÇOS DIVERSOS	H	1,8000000	20,71	33,13
Composição Auxiliar	88316 SINAPI	SERVENTE COM ENCARGOS COMPLEMENTARES	SEDI - SERVIÇOS DIVERSOS	H	2,5300000	13,52	34,20
Insumo	00000370 SINAPI	AREIA MÉDIA - POSTO JAZIDA/FORNECEDOR (RETIRADO NA JAZIDA, SEM TRANSPORTE)	Material	m³	0,7558000	37,23	28,13
Insumo	00001379 SINAPI	CIMENTO PORTLAND COMPOSTO CP II-32	Material	KG	322,9800000	0,28	90,43
Insumo	00004721 SINAPI	PEDRA BRITADA N. 1 (9,5 a 19 MM) POSTO PEDREIRA/FORNECEDOR, SEM FRETE	Material	m³	0,5870000	27,46	16,11
		MO sem LS =>	56,86	LS =>	0,00	MO com LS =>	56,86
		Valor do BDI =>	49,08			Valor com BDI =>	251,68
Composição	Código Banco	Descrição	Tipo	Und	Quant.	Valor Unit	Total
	94962 SINAPI	CONCRETO MAGRO PARA LASTRO, TRAÇO 1:4,5:4,5 (CIMENTO/ AREIA MÉDIA/ BRITA 1) - PREPARO MECÂNICO COM BETONEIRA 400 L. AF_07/2016	FUES - FUNDAÇÕES E ESTRUTURAS	m³	1,0000000	168,83	168,83
Composição Auxiliar	88830 SINAPI	BETONEIRA CAPACIDADE NOMINAL DE 400 L, CAPACIDADE DE MISTURA 280 L, MOTOR ELÉTRICO TRIFÁSICO POTÊNCIA DE 2 CV, SEM CARREGADOR - CHP DIURNO. AF_10/2014	CHOR - CUSTOS HORÁRIOS DE MÁQUINAS E EQUIPAMENTOS	CHP	0,7600000	0,63	0,47
Composição Auxiliar	88831 SINAPI	BETONEIRA CAPACIDADE NOMINAL DE 400 L, CAPACIDADE DE MISTURA 280 L, MOTOR ELÉTRICO TRIFÁSICO POTÊNCIA DE 2 CV, SEM CARREGADOR - CHI DIURNO. AF_10/2014	CHOR - CUSTOS HORÁRIOS DE MÁQUINAS E EQUIPAMENTOS	CHI	0,7200000	0,11	0,07
Composição Auxiliar	88377 SINAPI	OPERADOR DE BETONEIRA ESTACIONÁRIA/MISTURADOR COM ENCARGOS COMPLEMENTARES	SEDI - SERVIÇOS DIVERSOS	H	1,4800000	20,71	30,65
Composição Auxiliar	88316 SINAPI	SERVENTE COM ENCARGOS COMPLEMENTARES	SEDI - SERVIÇOS DIVERSOS	H	2,3400000	13,52	31,83
Insumo	00000370 SINAPI	AREIA MÉDIA - POSTO JAZIDA/FORNECEDOR (RETIRADO NA JAZIDA, SEM TRANSPORTE)	Material	m³	0,8270000	37,23	30,78
Insumo	00001379 SINAPI	CIMENTO PORTLAND COMPOSTO CP II-32	Material	KG	212,0200000	0,28	59,36
Insumo	00004721 SINAPI	PEDRA BRITADA N. 1 (9,5 a 19 MM) POSTO PEDREIRA/FORNECEDOR, SEM FRETE	Material	m³	0,5780000	27,46	15,87
		MO sem LS =>	52,59	LS =>	0,00	MO com LS =>	52,59
		Valor do BDI =>	40,90			Valor com BDI =>	208,73
Composição	Código Banco	Descrição	Tipo	Und	Quant.	Valor Unit	Total
	91285 SINAPI	CORTADORA DE PISO COM MOTOR 4 TEMPOS A GASOLINA, POTÊNCIA DE 13 HP, COM DISCO DE CORTE DIAMANTADO SEGMENTADO PARA CONCRETO, DIÂMETRO DE 350 MM, FURO DE 1" (14 X 1") - CHI DIURNO. AF_08/2015	CHOR - CUSTOS HORÁRIOS DE MÁQUINAS E EQUIPAMENTOS	CHI	1,0000000	0,32	0,32
Composição Auxiliar	91280 SINAPI	CORTADORA DE PISO COM MOTOR 4 TEMPOS A GASOLINA, POTÊNCIA DE 13 HP, COM DISCO DE CORTE DIAMANTADO SEGMENTADO PARA CONCRETO, DIÂMETRO DE 350 MM, FURO DE 1" (14 X 1") - JUROS. AF_08/2015	CHOR - CUSTOS HORÁRIOS DE MÁQUINAS E EQUIPAMENTOS	H	1,0000000	0,03	0,03
Composição Auxiliar	91279 SINAPI	CORTADORA DE PISO COM MOTOR 4 TEMPOS A GASOLINA, POTÊNCIA DE 13 HP, COM DISCO DE CORTE DIAMANTADO SEGMENTADO PARA CONCRETO, DIÂMETRO DE 350 MM, FURO DE 1" (14 X 1") - DEPRECIÇÃO. AF_08/2015	CHOR - CUSTOS HORÁRIOS DE MÁQUINAS E EQUIPAMENTOS	H	1,0000000	0,29	0,29
		MO sem LS =>	0,00	LS =>	0,00	MO com LS =>	0,00
		Valor do BDI =>	0,07			Valor com BDI =>	0,39
Composição	Código Banco	Descrição	Tipo	Und	Quant.	Valor Unit	Total
	91283 SINAPI	CORTADORA DE PISO COM MOTOR 4 TEMPOS A GASOLINA, POTÊNCIA DE 13 HP, COM DISCO DE CORTE DIAMANTADO SEGMENTADO PARA CONCRETO, DIÂMETRO DE 350 MM, FURO DE 1" (14 X 1") - CHP DIURNO. AF_08/2015	CHOR - CUSTOS HORÁRIOS DE MÁQUINAS E EQUIPAMENTOS	CHP	1,0000000	7,81	7,81
Composição Auxiliar	91280 SINAPI	CORTADORA DE PISO COM MOTOR 4 TEMPOS A GASOLINA, POTÊNCIA DE 13 HP, COM DISCO DE CORTE DIAMANTADO SEGMENTADO PARA CONCRETO, DIÂMETRO DE 350 MM, FURO DE 1" (14 X 1") - JUROS. AF_08/2015	CHOR - CUSTOS HORÁRIOS DE MÁQUINAS E EQUIPAMENTOS	H	1,0000000	0,03	0,03
Composição Auxiliar	91282 SINAPI	CORTADORA DE PISO COM MOTOR 4 TEMPOS A GASOLINA, POTÊNCIA DE 13 HP, COM DISCO DE CORTE DIAMANTADO SEGMENTADO PARA CONCRETO, DIÂMETRO DE 350 MM, FURO DE 1" (14 X 1") - MATERIAIS NA OPERAÇÃO. AF_08/2015	CHOR - CUSTOS HORÁRIOS DE MÁQUINAS E EQUIPAMENTOS	H	1,0000000	7,12	7,12
Composição Auxiliar	91279 SINAPI	CORTADORA DE PISO COM MOTOR 4 TEMPOS A GASOLINA, POTÊNCIA DE 13 HP, COM DISCO DE CORTE DIAMANTADO SEGMENTADO PARA CONCRETO, DIÂMETRO DE 350 MM, FURO DE 1" (14 X 1") - DEPRECIÇÃO. AF_08/2015	CHOR - CUSTOS HORÁRIOS DE MÁQUINAS E EQUIPAMENTOS	H	1,0000000	0,29	0,29

diamond@diamondengenharia.com.br
(71) 99610-2777 | (71) 4103-1612
Rua da Grécia, nº 165 - Ed. Serra da Raiz, Sala 504 - Comércio, Salvador -BA
CEP 40.010-010

A
PREFEITURA MUNICIPAL DE SERRINHA
COMISSÃO PERMANENTE DE LICITAÇÃO - COPEL

CONCORRÊNCIA PÚBLICA Nº 002/2021
PROCESSO ADMINISTRATIVO 1566/2021

BDI: 24,23%

ENCARGOS SOCIAIS: Não Desonerado

OBJETO: Registro de preços para serviços de manutenção, conservação e restauração dos pavimentos asfálticos, e em paralelepípedos integrante das avenidas, praças, ruas e logradouros públicos do Município de Serrinha-BA.

Composições Analíticas com Preço Unitário							
Composição	Código Banco	Descrição	Tipo	Und	Quant.	Valor Unit	Total
Auxiliar	91281 SINAPI	CORTADORA DE PISO COM MOTOR 4 TEMPOS A GASOLINA, POTÊNCIA DE 13 HP, COM DISCO DE CORTE DIAMANTADO SEGMENTADO PARA CONCRETO, DIÂMETRO DE 350 MM, FURO DE 1" (14 X 1") - MANUTENÇÃO. AF_08/2015	CHOR - CUSTOS HORÁRIOS DE MÁQUINAS E EQUIPAMENTOS	H	1,0000000	0,37	0,37
			MO sem LS =>		0,00	0,00	0,00
			Valor do BDI =>		1,89		9,70
Composição	91279 SINAPI	CORTADORA DE PISO COM MOTOR 4 TEMPOS A GASOLINA, POTÊNCIA DE 13 HP, COM DISCO DE CORTE DIAMANTADO SEGMENTADO PARA CONCRETO, DIÂMETRO DE 350 MM, FURO DE 1" (14 X 1") - DEPRECIÇÃO. AF_08/2015	CHOR - CUSTOS HORÁRIOS DE MÁQUINAS E EQUIPAMENTOS	H	1,0000000	0,29	0,29
Insumo	00011280 SINAPI	CORTADEIRA DE PISO DE CONCRETO E ASFALTO, PARA DISCO PADRAO DE DIAMETRO 350 MM (14") OU 450 MM (18"), MOTOR A GASOLINA, POTENCIA 13 HP. RFM DISCO	Equipamento	UN	0,0000640	4.515,84	0,28
Insumo	00013887 SINAPI	DISCO DE CORTE DIAMANTADO SEGMENTADO PARA CONCRETO, DIAMETRO DE 350 MM, FURO DE 1" (14 X 1")	Equipamento	UN	0,0000640	222,67	0,01
			MO sem LS =>		0,00	0,00	0,00
			Valor do BDI =>		0,07		0,36
Composição	91280 SINAPI	CORTADORA DE PISO COM MOTOR 4 TEMPOS A GASOLINA, POTÊNCIA DE 13 HP, COM DISCO DE CORTE DIAMANTADO SEGMENTADO PARA CONCRETO, DIÂMETRO DE 350 MM, FURO DE 1" (14 X 1") - JUROS. AF_08/2015	CHOR - CUSTOS HORÁRIOS DE MÁQUINAS E EQUIPAMENTOS	H	1,0000000	0,03	0,03
Insumo	00011280 SINAPI	CORTADEIRA DE PISO DE CONCRETO E ASFALTO, PARA DISCO PADRAO DE DIAMETRO 350 MM (14") OU 450 MM (18"), MOTOR A GASOLINA, POTENCIA 13 HP. RFM DISCO	Equipamento	UN	0,0000076	4.515,84	0,03
			MO sem LS =>		0,00	0,00	0,00
			Valor do BDI =>		0,00		0,03
Composição	91281 SINAPI	CORTADORA DE PISO COM MOTOR 4 TEMPOS A GASOLINA, POTÊNCIA DE 13 HP, COM DISCO DE CORTE DIAMANTADO SEGMENTADO PARA CONCRETO, DIÂMETRO DE 350 MM, FURO DE 1" (14 X 1") - MANUTENÇÃO. AF_08/2015	CHOR - CUSTOS HORÁRIOS DE MÁQUINAS E EQUIPAMENTOS	H	1,0000000	0,37	0,37
Insumo	00011280 SINAPI	CORTADEIRA DE PISO DE CONCRETO E ASFALTO, PARA DISCO PADRAO DE DIAMETRO 350 MM (14") OU 450 MM (18"), MOTOR A GASOLINA, POTENCIA 13 HP. RFM DISCO	Equipamento	UN	0,0000800	4.515,84	0,36
Insumo	00013887 SINAPI	DISCO DE CORTE DIAMANTADO SEGMENTADO PARA CONCRETO, DIAMETRO DE 350 MM, FURO DE 1" (14 X 1")	Equipamento	UN	0,0000800	222,67	0,01
			MO sem LS =>		0,00	0,00	0,00
			Valor do BDI =>		0,08		0,45
Composição	91282 SINAPI	CORTADORA DE PISO COM MOTOR 4 TEMPOS A GASOLINA, POTÊNCIA DE 13 HP, COM DISCO DE CORTE DIAMANTADO SEGMENTADO PARA CONCRETO, DIÂMETRO DE 350 MM, FURO DE 1" (14 X 1") - MATERIAIS NA OPERAÇÃO. AF_08/2015	CHOR - CUSTOS HORÁRIOS DE MÁQUINAS E EQUIPAMENTOS	H	1,0000000	7,12	7,12
Insumo	00004222 SINAPI	GASOLINA COMUM	Material	L	3,3950000	2,10	7,12
			MO sem LS =>		0,00	0,00	0,00
			Valor do BDI =>		1,72		8,84
Composição	95314 SINAPI	CURSO DE CAPACITAÇÃO PARA ARMADOR (ENCARGOS COMPLEMENTARES) - HORISTA ARMADOR	SEDI - SERVIÇOS DIVERSOS	H	1,0000000	0,14	0,14
Insumo	00000376 SINAPI	ARMADOR	Mão de Obra	H	0,0082000	17,63	0,14
			MO sem LS =>		0,14	0,00	0,14
			Valor do BDI =>		0,03		0,17
Composição	95322 SINAPI	CURSO DE CAPACITAÇÃO PARA AUXILIAR DE TOPOGRAFO (ENCARGOS COMPLEMENTARES) - HORISTA AUXILIAR DE TOPOGRAFO	SEDI - SERVIÇOS DIVERSOS	H	1,0000000	0,07	0,07
Insumo	00000244 SINAPI	AUXILIAR DE TOPOGRAFO	Mão de Obra	H	0,0059000	12,41	0,07
			MO sem LS =>		0,07	0,00	0,07
			Valor do BDI =>		0,01		0,08
Composição	95326 SINAPI	CURSO DE CAPACITAÇÃO PARA CALCETEIRO (ENCARGOS COMPLEMENTARES) - HORISTA CALCETEIRO	SEDI - SERVIÇOS DIVERSOS	H	1,0000000	0,15	0,15
Insumo	00004759 SINAPI	CALCETEIRO	Mão de Obra	H	0,0082000	18,36	0,15
			MO sem LS =>		0,15	0,00	0,15
			Valor do BDI =>		0,03		0,18
Composição	95330 SINAPI	CURSO DE CAPACITAÇÃO PARA CARPINTEIRO DE FÓRMAS (ENCARGOS COMPLEMENTARES) - HORISTA CARPINTEIRO DE FÓRMAS	SEDI - SERVIÇOS DIVERSOS	H	1,0000000	0,14	0,14
Insumo	00001213 SINAPI	CARPINTEIRO DE FÓRMAS	Mão de Obra	H	0,0082000	17,63	0,14
			MO sem LS =>		0,14	0,00	0,14
			Valor do BDI =>		0,03		0,17
Composição	95381 SINAPI	CURSO DE CAPACITAÇÃO PARA DESENHISTA DETALHISTA (ENCARGOS COMPLEMENTARES) - HORISTA DESENHISTA DETALHISTA	SEDI - SERVIÇOS DIVERSOS	H	1,0000000	0,15	0,15
Insumo	00002355 SINAPI	DESENHISTA DETALHISTA	Mão de Obra	H	0,0036000	43,08	0,15
			MO sem LS =>		0,15	0,00	0,15

diamond@diamondengenharia.com.br
(71) 99610-2777 | (71) 4103-1612
Rua da Grécia, nº 165 - Ed. Serra da Raiz, Sala 504 - Comércio, Salvador -BA
CEP 40.010-010

000017

DIAMOND

A
 PREFEITURA MUNICIPAL DE SERRINHA
 COMISSÃO PERMANENTE DE LICITAÇÃO – COPEL
 CONCORRÊNCIA PÚBLICA Nº 002/2021
 PROCESSO ADMINISTRATIVO 1566/2021

BDI: 24,23%

ENCARGOS SOCIAIS: Não Desonerado

OBJETO: Registro de preços para serviços de manutenção, conservação e restauração dos pavimentos asfálticos, e em paralelepípedos integrantes das avenidas, praças, ruas e logradouros públicos do Município de Serrinha-BA.

Composições Analíticas com Preço Unitário

		Valor do BDI =>		Valor com BDI =>			
		0,03				0,18	
Composição	Código Banco	Descrição	Tipo	Und	Quant.	Valor Unit	Total
	95401 SINAPI	CURSO DE CAPACITAÇÃO PARA ENCARREGADO GERAL (ENCARGOS COMPLEMENTARES) - HORISTA	SEDI - SERVIÇOS DIVERSOS	H	1,0000000	0,40	0,40
Insumo	00004083 SINAPI	ENCARREGADO GERAL DE OBRAS	Mão de Obra	H	0,0151000	27,11	0,40
		MO sem LS =>		LS =>	0,00	MO com LS =>	0,40
		Valor do BDI =>				Valor com BDI =>	0,48
Composição	Código Banco	Descrição	Tipo	Und	Quant.	Valor Unit	Total
	95346 SINAPI	CURSO DE CAPACITAÇÃO PARA MOTORISTA DE BASCULANTE (ENCARGOS COMPLEMENTARES) - HORISTA	SEDI - SERVIÇOS DIVERSOS	H	1,0000000	0,07	0,07
Insumo	00020020 SINAPI	MOTORISTA DE CAMINHÃO-BASCULANTE	Mão de Obra	H	0,0036000	19,81	0,07
		MO sem LS =>		LS =>	0,00	MO com LS =>	0,07
		Valor do BDI =>				Valor com BDI =>	0,08
Composição	Código Banco	Descrição	Tipo	Und	Quant.	Valor Unit	Total
	95347 SINAPI	CURSO DE CAPACITAÇÃO PARA MOTORISTA DE CAMINHÃO (ENCARGOS COMPLEMENTARES) - HORISTA	SEDI - SERVIÇOS DIVERSOS	H	1,0000000	0,07	0,07
Insumo	00004093 SINAPI	MOTORISTA DE CAMINHÃO	Mão de Obra	H	0,0036000	21,01	0,07
		MO sem LS =>		LS =>	0,00	MO com LS =>	0,07
		Valor do BDI =>				Valor com BDI =>	0,08
Composição	Código Banco	Descrição	Tipo	Und	Quant.	Valor Unit	Total
	95349 SINAPI	CURSO DE CAPACITAÇÃO PARA MOTORISTA DE VEÍCULO LEVE (ENCARGOS COMPLEMENTARES) - HORISTA	SEDI - SERVIÇOS DIVERSOS	H	1,0000000	0,07	0,07
Insumo	00004095 SINAPI	MOTORISTA DE CARRO DE PASSEIO	Mão de Obra	H	0,0036000	20,95	0,07
		MO sem LS =>		LS =>	0,00	MO com LS =>	0,07
		Valor do BDI =>				Valor com BDI =>	0,08
Composição	Código Banco	Descrição	Tipo	Und	Quant.	Valor Unit	Total
	95352 SINAPI	CURSO DE CAPACITAÇÃO PARA NIVELADOR (ENCARGOS COMPLEMENTARES) - HORISTA	SEDI - SERVIÇOS DIVERSOS	H	1,0000000	0,09	0,09
Insumo	00007595 SINAPI	NIVELADOR	Mão de Obra	H	0,0059000	15,64	0,09
		MO sem LS =>		LS =>	0,00	MO com LS =>	0,09
		Valor do BDI =>				Valor com BDI =>	0,11
Composição	Código Banco	Descrição	Tipo	Und	Quant.	Valor Unit	Total
	95389 SINAPI	CURSO DE CAPACITAÇÃO PARA OPERADOR DE BETONEIRA ESTACIONÁRIA/MISTURADOR (ENCARGOS COMPLEMENTARES) - HORISTA	SEDI - SERVIÇOS DIVERSOS	H	1,0000000	0,10	0,10
Insumo	00037666 SINAPI	OPERADOR DE BETONEIRA ESTACIONARIA / MISTURADOR	Mão de Obra	H	0,0059000	18,27	0,10
		MO sem LS =>		LS =>	0,00	MO com LS =>	0,10
		Valor do BDI =>				Valor com BDI =>	0,12
Composição	Código Banco	Descrição	Tipo	Und	Quant.	Valor Unit	Total
	95361 SINAPI	CURSO DE CAPACITAÇÃO PARA OPERADOR DE MARTELETE OU MARTELETEIRO (ENCARGOS COMPLEMENTARES) - HORISTA	SEDI - SERVIÇOS DIVERSOS	H	1,0000000	0,12	0,12
Insumo	00004257 SINAPI	OPERADOR DE MARTELETE OU MARTELETEIRO	Mão de Obra	H	0,0059000	20,80	0,12
		MO sem LS =>		LS =>	0,00	MO com LS =>	0,12
		Valor do BDI =>				Valor com BDI =>	0,14
Composição	Código Banco	Descrição	Tipo	Und	Quant.	Valor Unit	Total
	95363 SINAPI	CURSO DE CAPACITAÇÃO PARA OPERADOR DE MOTONIVELADORA (ENCARGOS COMPLEMENTARES) - HORISTA	SEDI - SERVIÇOS DIVERSOS	H	1,0000000	0,17	0,17
Insumo	00004239 SINAPI	OPERADOR DE MOTONIVELADORA	Mão de Obra	H	0,0059000	29,08	0,17
		MO sem LS =>		LS =>	0,00	MO com LS =>	0,17
		Valor do BDI =>				Valor com BDI =>	0,21
Composição	Código Banco	Descrição	Tipo	Und	Quant.	Valor Unit	Total
	95365 SINAPI	CURSO DE CAPACITAÇÃO PARA OPERADOR DE PAVIMENTADORA (ENCARGOS COMPLEMENTARES) - HORISTA	SEDI - SERVIÇOS DIVERSOS	H	1,0000000	0,14	0,14
Insumo	00025959 SINAPI	OPERADOR DE PAVIMENTADORA / MESA VIBROACABADORA	Mão de Obra	H	0,0059000	24,48	0,14
		MO sem LS =>		LS =>	0,00	MO com LS =>	0,14
		Valor do BDI =>				Valor com BDI =>	0,17
Composição	Código Banco	Descrição	Tipo	Und	Quant.	Valor Unit	Total
	95364 SINAPI	CURSO DE CAPACITAÇÃO PARA OPERADOR DE PÁ CARREGADEIRA (ENCARGOS COMPLEMENTARES) - HORISTA	SEDI - SERVIÇOS DIVERSOS	H	1,0000000	0,17	0,17
Insumo	00004246 SINAPI	OPERADOR DE PA CARREGADEIRA	Mão de Obra	H	0,0059000	29,74	0,17
		MO sem LS =>		LS =>	0,00	MO com LS =>	0,17
		Valor do BDI =>				Valor com BDI =>	0,21
Composição	Código Banco	Descrição	Tipo	Und	Quant.	Valor Unit	Total
	95366 SINAPI	CURSO DE CAPACITAÇÃO PARA OPERADOR DE ROLO COMPACTADOR (ENCARGOS COMPLEMENTARES) - HORISTA	SEDI - SERVIÇOS DIVERSOS	H	1,0000000	0,14	0,14
Insumo	00004238 SINAPI	OPERADOR DE ROLO COMPACTADOR	Mão de Obra	H	0,0059000	24,09	0,14
		MO sem LS =>		LS =>	0,00	MO com LS =>	0,14
		Valor do BDI =>				Valor com BDI =>	0,17

diamond@diamondengenharia.com.br
 (71) 99610-2777 | (71) 4103-1612
 Rua da Grécia, nº 165 - Ed. Serra da Raiz, Sala 504 - Comércio, Salvador - BA
 CEP 40.010-010

A
PREFEITURA MUNICIPAL DE SERRINHA
COMISSÃO PERMANENTE DE LICITAÇÃO - COPEL

CONCORRÊNCIA PÚBLICA Nº 002/2021
PROCESSO ADMINISTRATIVO 1366/2021

BDF 24,23%

ENCARGOS SOCIAIS: Não Desonorado

OBJETO: Registro de preços para serviços de manutenção, conservação e restauração dos pavimentos asfálticos, e em paralelepípedos integrantes das avenidas, praças, ruas e logradouros públicos do Município de Serrinha-BA.

DIAMOND
ENGENHARIA

Composições Analíticas com Preço Unitário

Composição	Código Banco	Descrição	Tipo	Und	Quant.	Valor Unit.	Total
Composição	95367 SINAPI	CURSO DE CAPACITAÇÃO PARA OPERADOR DE USINA DE ASFALTO, DE SOLOS OU DE CONCRETO (ENCARGOS COMPLEMENTARES) - HORISTA	SEDI - SERVIÇOS DIVERSOS	H	1,0000000	0,12	0,12
Insumo	00004233 SINAPI	OPERADOR DE USINA DE ASFALTO, DE SOLOS OU DE CONCRETO	Mão de Obra	H	0,0059000	21,01	0,12
		MO sem LS =>	0,12	LS =>	0,00	MO com LS =>	0,12
		Valor do BDI =>	0,02			Valor com BDI =>	0,14
Composição	95371 SINAPI	CURSO DE CAPACITAÇÃO PARA PEDREIRO (ENCARGOS COMPLEMENTARES) - HORISTA	SEDI - SERVIÇOS DIVERSOS	H	1,0000000	0,26	0,26
Insumo	00004750 SINAPI	PEDREIRO	Mão de Obra	H	0,0151000	17,63	0,26
		MO sem LS =>	0,26	LS =>	0,00	MO com LS =>	0,26
		Valor do BDI =>	0,06			Valor com BDI =>	0,32
Composição	95378 SINAPI	CURSO DE CAPACITAÇÃO PARA SERVENTE (ENCARGOS COMPLEMENTARES) - HORISTA	SEDI - SERVIÇOS DIVERSOS	H	1,0000000	0,16	0,16
Insumo	00006111 SINAPI	SERVENTE DE OBRAS	Mão de Obra	H	0,0151000	10,70	0,16
		MO sem LS =>	0,16	LS =>	0,00	MO com LS =>	0,16
		Valor do BDI =>	0,03			Valor com BDI =>	0,19
Composição	95386 SINAPI	CURSO DE CAPACITAÇÃO PARA TRATORISTA (ENCARGOS COMPLEMENTARES) - HORISTA	SEDI - SERVIÇOS DIVERSOS	H	1,0000000	0,22	0,22
Insumo	00004237 SINAPI	OPERADOR DE TRATOR - EXCLUSIVE AGROPECUARIA	Mão de Obra	H	0,0082000	26,90	0,22
		MO sem LS =>	0,22	LS =>	0,00	MO com LS =>	0,22
		Valor do BDI =>	0,05			Valor com BDI =>	0,27
Composição	124 ORSE	Concreto simples fabricado na obra, fck=13,5 mpa (b1/b2), sem lançamento e adensamento	Concreto Simples	m³	1,0000000	214,44	214,44
Composição Auxiliar	88316 SINAPI	SERVENTE COM ENCARGOS COMPLEMENTARES	SEDI - SERVIÇOS DIVERSOS	H	6,0000000	13,52	81,12
Insumo	00000367 SINAPI	AREIA GROSSA - POSTO JAZIDA/FORNECEDOR (RETIRADO NA JAZIDA, SEM TRANSPORTE)	Material	m³	0,9430000	41,25	38,89
Insumo	00001379 SINAPI	CIMENTO PORTLAND COMPOSTO CP II-32	Material	KG	255,0000000	0,28	71,40
Insumo	00004721 SINAPI	PEDRA BRITADA N. 1 (9,5 a 19 MM) POSTO PEDREIRA/FORNECEDOR, SEM FRETE	Material	m³	0,2090000	27,46	5,73
Insumo	00004718 SINAPI	PEDRA BRITADA N. 2 (19 A 38 MM) POSTO PEDREIRA/FORNECEDOR, SEM FRETE	Material	m³	0,6270000	27,60	17,30
		MO sem LS =>	85,16	LS =>	0,00	MO com LS =>	65,16
		Valor do BDI =>	51,95			Valor com BDI =>	266,38
Composição	95 ORSE	Concreto simples fabricado na obra, fck=13,5 mpa, lançado e adensado	Avançada de Pedra e Concretos para Fundações	m³	1,0000000	254,78	254,78
Composição Auxiliar	124 ORSE	Concreto simples fabricado na obra, fck=13,5 mpa (b1/b2), sem lançamento e adensamento	Concreto Simples	m³	1,0000000	214,44	214,44
Composição Auxiliar	7682 ORSE	Lançamento de concreto simples fabricado na obra, inclusive adensamento e acabamento em peças da superestrutura	Concreto Simples	m³	1,0000000	40,34	40,34
		MO sem LS =>	98,77	LS =>	0,00	MO com LS =>	98,77
		Valor do BDI =>	61,73			Valor com BDI =>	316,51
Composição	126 ORSE	Concreto simples fabricado na obra, fck=15 mpa, lançado e adensado	Concreto Simples	m³	1,0000000	264,19	264,19
Composição Auxiliar	125 ORSE	Concreto simples fck= 15 MPA (b1/b2), fabricado na obra, sem lançamento e adensamento	Concreto Simples	m³	1,0000000	223,85	223,85
Composição Auxiliar	7692 ORSE	Lançamento de concreto simples fabricado na obra, inclusive adensamento e acabamento em peças da superestrutura	Concreto Simples	m³	1,0000000	40,34	40,34
		MO sem LS =>	98,77	LS =>	0,00	MO com LS =>	98,77
		Valor do BDI =>	64,01			Valor com BDI =>	328,20
Composição	125 ORSE	Concreto simples fck= 15 MPA (b1/b2), fabricado na obra, sem lançamento e adensamento	Concreto Simples	m³	1,0000000	223,85	223,85
Composição Auxiliar	88316 SINAPI	SERVENTE COM ENCARGOS COMPLEMENTARES	SEDI - SERVIÇOS DIVERSOS	H	6,0000000	13,52	81,12
Insumo	00000367 SINAPI	AREIA GROSSA - POSTO JAZIDA/FORNECEDOR (RETIRADO NA JAZIDA, SEM TRANSPORTE)	Material	m³	0,9130000	41,25	37,68
Insumo	00001379 SINAPI	CIMENTO PORTLAND COMPOSTO CP II-32	Material	KG	293,0000000	0,28	82,04
Insumo	00004721 SINAPI	PEDRA BRITADA N. 1 (9,5 a 19 MM) POSTO PEDREIRA/FORNECEDOR, SEM FRETE	Material	m³	0,2090000	27,46	5,73
Insumo	00004718 SINAPI	PEDRA BRITADA N. 2 (19 A 38 MM) POSTO PEDREIRA/FORNECEDOR, SEM FRETE	Material	m³	0,6270000	27,60	17,30
		MO sem LS =>	65,16	LS =>	0,00	MO com LS =>	65,16
		Valor do BDI =>	54,23			Valor com BDI =>	278,08
Composição	88597 SINAPI	DESENHISTA DETALHISTA COM ENCARGOS COMPLEMENTARES	SEDI - SERVIÇOS DIVERSOS	H	1,0000000	43,71	43,71
Composição Auxiliar	95391 SINAPI	CURSO DE CAPACITAÇÃO PARA DESENHISTA DETALHISTA (ENCARGOS COMPLEMENTARES) - HORISTA	SEDI - SERVIÇOS DIVERSOS	H	1,0000000	0,15	0,15
Insumo	00002355 SINAPI	DESENHISTA DETALHISTA	Mão de Obra	H	1,0000000	43,08	43,08

diamond@diamondengenharia.com.br
(71) 99610-2777 | (71) 4103-1612

Rua da Grécia, nº 165 - Ed. Serra da Raiz, Sala 504 - Comércio, Salvador - BA
CEP 40.010-010

A
PREFEITURA MUNICIPAL DE SERRINIA
COMISSÃO PERMANENTE DE LICITAÇÃO - COPEL



CONCORRÊNCIA PÚBLICA Nº 002/2021
PROCESSO ADMINISTRATIVO 1566/2021

BDI: 24,25%

ENCARGOS SOCIAIS: Não Desonerado

OBJETO: Registro de preços para serviços de manutenção, conservação e restauração dos pavimentos asfálticos, e em paralelepípedos integrante das avenidas, praças, ruas e logradouros públicos do Município de Serrinha-BA

Composições Analíticas com Preço Unitário									
Insumo	Código Banco	Descrição	Tipo	Und	Quant.	Valor Unit	Total		
Insumo	00043493 SINAPI	EPI - FAMÍLIA TOPOGRAFO - HORISTA (ENCARGOS COMPLEMENTARES - COLETADO CAIXA)	Equipamento	H	1,0000000	0,21	0,21		
Insumo	00037372 SINAPI	EXAMES - HORISTA (COLETADO CAIXA)	Outros	H	1,0000000	0,23	0,23		
Insumo	00043469 SINAPI	FERRAMENTAS - FAMÍLIA TOPOGRAFO - HORISTA (ENCARGOS COMPLEMENTARES - COLETADO CAIXA)	Equipamento	H	1,0000000	0,02	0,02		
Insumo	00037373 SINAPI	SEGURO - HORISTA (COLETADO CAIXA)	Taxas	H	1,0000000	0,02	0,02		
				MO sem LS =>	43,23	LS =>	0,00	MO com LS =>	43,23
				Valor do BDI =>	10,59			Valor com BDI =>	54,30
Composição	Código Banco	Descrição	Tipo	Und	Quant.	Valor Unit	Total		
Composição	90776 SINAPI	ENCARREGADO GERAL COM ENCARGOS COMPLEMENTARES	SEDI - SERVIÇOS DIVERSOS	H	1,0000000	28,16	28,16		
Composição Auxiliar	95401 SINAPI	CURSO DE CAPACITAÇÃO PARA ENCARREGADO GERAL (ENCARGOS COMPLEMENTARES) - HORISTA	SEDI - SERVIÇOS DIVERSOS	H	1,0000000	0,40	0,40		
Insumo	00004083 SINAPI	ENCARREGADO GERAL DE OBRAS	Mão de Obra	H	1,0000000	27,11	27,11		
Insumo	00043487 SINAPI	EPI - FAMÍLIA ENCARREGADO GERAL - HORISTA (ENCARGOS COMPLEMENTARES - COLETADO CAIXA)	Equipamento	H	1,0000000	0,39	0,39		
Insumo	00043463 SINAPI	FERRAMENTAS - FAMÍLIA ENCARREGADO GERAL - HORISTA (ENCARGOS COMPLEMENTARES - COLETADO CAIXA)	Equipamento	H	1,0000000	0,03	0,03		
Insumo	00037372 SINAPI	EXAMES - HORISTA (COLETADO CAIXA)	Outros	H	1,0000000	0,23	0,23		
Insumo	00037373 SINAPI	SEGURO - HORISTA (COLETADO CAIXA)	Taxas	H	1,0000000	0,02	0,02		
				MO sem LS =>	27,51	LS =>	0,00	MO com LS =>	27,51
				Valor do BDI =>	8,82			Valor com BDI =>	35,00
Composição	Código Banco	Descrição	Tipo	Und	Quant.	Valor Unit	Total		
Composição	91486 SINAPI	ESPARGIDOR DE ASFALTO PRESSURIZADO, TANQUE 6 M3 COM ISOLAÇÃO TÉRMICA, AQUECIDO COM 2 MAÇARICOS, COM BARRA ESPARGIDORA 3,60 M, MONTADO SOBRE CAMINHÃO TOCO, PBT 14.300 KG, POTÊNCIA 185 CV - CHI DIURNO, AF_08/2015	CHOR - CUSTOS HORÁRIOS DE MÁQUINAS E EQUIPAMENTOS	CHI	1,0000000	31,60	31,60		
Composição Auxiliar	91484 SINAPI	ESPARGIDOR DE ASFALTO PRESSURIZADO, TANQUE 6 M3 COM ISOLAÇÃO TÉRMICA, AQUECIDO COM 2 MAÇARICOS, COM BARRA ESPARGIDORA 3,60 M, MONTADO SOBRE CAMINHÃO TOCO, PBT 14.300 KG, POTÊNCIA 185 CV - IMPOSTOS E SEGUROS, AF_08/2015	CHOR - CUSTOS HORÁRIOS DE MÁQUINAS E EQUIPAMENTOS	H	1,0000000	0,43	0,43		
Composição Auxiliar	91468 SINAPI	ESPARGIDOR DE ASFALTO PRESSURIZADO, TANQUE 6 M3 COM ISOLAÇÃO TÉRMICA, AQUECIDO COM 2 MAÇARICOS, COM BARRA ESPARGIDORA 3,60 M, MONTADO SOBRE CAMINHÃO TOCO, PBT 14.300 KG, POTÊNCIA 185 CV - DEPRECIÇÃO, AF_08/2015	CHOR - CUSTOS HORÁRIOS DE MÁQUINAS E EQUIPAMENTOS	H	1,0000000	6,38	6,38		
Composição Auxiliar	91469 SINAPI	ESPARGIDOR DE ASFALTO PRESSURIZADO, TANQUE 6 M3 COM ISOLAÇÃO TÉRMICA, AQUECIDO COM 2 MAÇARICOS, COM BARRA ESPARGIDORA 3,60 M, MONTADO SOBRE CAMINHÃO TOCO, PBT 14.300 KG, POTÊNCIA 185 CV - JUROS, AF_08/2015	CHOR - CUSTOS HORÁRIOS DE MÁQUINAS E EQUIPAMENTOS	H	1,0000000	1,37	1,37		
Composição Auxiliar	88282 SINAPI	MOTORISTA DE CAMINHÃO COM ENCARGOS COMPLEMENTARES	SEDI - SERVIÇOS DIVERSOS	H	1,0000000	23,42	23,42		
				MO sem LS =>	21,08	LS =>	0,00	MO com LS =>	21,08
				Valor do BDI =>	7,65			Valor com BDI =>	38,25
Composição	Código Banco	Descrição	Tipo	Und	Quant.	Valor Unit	Total		
Composição	83362 SINAPI	ESPARGIDOR DE ASFALTO PRESSURIZADO, TANQUE 6 M3 COM ISOLAÇÃO TÉRMICA, AQUECIDO COM 2 MAÇARICOS, COM BARRA ESPARGIDORA 3,60 M, MONTADO SOBRE CAMINHÃO TOCO, PBT 14.300 KG, POTÊNCIA 185 CV - CHP DIURNO, AF_08/2015	CHOR - CUSTOS HORÁRIOS DE MÁQUINAS E EQUIPAMENTOS	CHP	1,0000000	93,97	93,97		
Composição Auxiliar	83361 SINAPI	ESPARGIDOR DE ASFALTO PRESSURIZADO, TANQUE 6 M3 COM ISOLAÇÃO TÉRMICA, AQUECIDO COM 2 MAÇARICOS, COM BARRA ESPARGIDORA 3,60 M, MONTADO SOBRE CAMINHÃO TOCO, PBT 14.300 KG, POTÊNCIA 185 CV - MANUTENÇÃO, AF_08/2015	CHOR - CUSTOS HORÁRIOS DE MÁQUINAS E EQUIPAMENTOS	H	1,0000000	4,98	4,98		
Composição Auxiliar	91468 SINAPI	ESPARGIDOR DE ASFALTO PRESSURIZADO, TANQUE 6 M3 COM ISOLAÇÃO TÉRMICA, AQUECIDO COM 2 MAÇARICOS, COM BARRA ESPARGIDORA 3,60 M, MONTADO SOBRE CAMINHÃO TOCO, PBT 14.300 KG, POTÊNCIA 185 CV - DEPRECIÇÃO, AF_08/2015	CHOR - CUSTOS HORÁRIOS DE MÁQUINAS E EQUIPAMENTOS	H	1,0000000	6,38	6,38		
Composição Auxiliar	91469 SINAPI	ESPARGIDOR DE ASFALTO PRESSURIZADO, TANQUE 6 M3 COM ISOLAÇÃO TÉRMICA, AQUECIDO COM 2 MAÇARICOS, COM BARRA ESPARGIDORA 3,60 M, MONTADO SOBRE CAMINHÃO TOCO, PBT 14.300 KG, POTÊNCIA 185 CV - JUROS, AF_08/2015	CHOR - CUSTOS HORÁRIOS DE MÁQUINAS E EQUIPAMENTOS	H	1,0000000	1,37	1,37		
Composição Auxiliar	91484 SINAPI	ESPARGIDOR DE ASFALTO PRESSURIZADO, TANQUE 6 M3 COM ISOLAÇÃO TÉRMICA, AQUECIDO COM 2 MAÇARICOS, COM BARRA ESPARGIDORA 3,60 M, MONTADO SOBRE CAMINHÃO TOCO, PBT 14.300 KG, POTÊNCIA 185 CV - IMPOSTOS E SEGUROS, AF_08/2015	CHOR - CUSTOS HORÁRIOS DE MÁQUINAS E EQUIPAMENTOS	H	1,0000000	0,43	0,43		
Composição Auxiliar	91485 SINAPI	ESPARGIDOR DE ASFALTO PRESSURIZADO, TANQUE 6 M3 COM ISOLAÇÃO TÉRMICA, AQUECIDO COM 2 MAÇARICOS, COM BARRA ESPARGIDORA 3,60 M, MONTADO SOBRE CAMINHÃO TOCO, PBT 14.300 KG, POTÊNCIA 185 CV - MATERIAIS NA OPERAÇÃO, AF_08/2015	CHOR - CUSTOS HORÁRIOS DE MÁQUINAS E EQUIPAMENTOS	H	1,0000000	57,39	57,39		
Composição Auxiliar	88282 SINAPI	MOTORISTA DE CAMINHÃO COM ENCARGOS COMPLEMENTARES	SEDI - SERVIÇOS DIVERSOS	H	1,0000000	23,42	23,42		
				MO sem LS =>	21,08	LS =>	0,00	MO com LS =>	21,08
				Valor do BDI =>	22,76			Valor com BDI =>	116,73
Composição	Código Banco	Descrição	Tipo	Und	Quant.	Valor Unit	Total		
Composição	91468 SINAPI	ESPARGIDOR DE ASFALTO PRESSURIZADO, TANQUE 6 M3 COM ISOLAÇÃO TÉRMICA, AQUECIDO COM 2 MAÇARICOS, COM BARRA ESPARGIDORA 3,60 M, MONTADO SOBRE CAMINHÃO TOCO, PBT 14.300 KG, POTÊNCIA 185 CV - DEPRECIÇÃO, AF_08/2015	CHOR - CUSTOS HORÁRIOS DE MÁQUINAS E EQUIPAMENTOS	H	1,0000000	6,38	6,38		

diamond@diamondengenharia.com.br
(71) 99610-2777 | (71) 4103-1612
Rua da Grécia, nº 165 - Ed. Serra da Raiz, Sala 504 - Comércio, Salvador - BA
CEP 40.010-010

000020

DIAMOND

A
 PREFEITURA MUNICIPAL DE SERRINHA
 COMISSÃO PERMANENTE DE LICITAÇÃO - COPEL
 CONCORRÊNCIA PÚBLICA Nº 002/2021
 PROCESSO ADMINISTRATIVO 1566/2021

BDI: 24,23%

ENCARGOS SOCIAIS: Não Desonerado

OBJETO: Registro de preços para serviços de manutenção, conservação e restauração dos pavimentos asfálticos, e em paralelepípedos integrantes das avenidas, praças, ruas e logradouros públicos do Município de Serrinha-BA.

Composições Analíticas com Preço Unitário								
Insumo	Código Banco	Descrição	Tipo	Und	Quant.	Valor Unit	Total	
Insumo	00037754 SINAPI	CAMINHÃO TOCO, PESO BRUTO TOTAL 14300 KG, CARGA UTIL MÁXIMA 9590 KG, DISTANCIA ENTRE EIXOS 4,76 M, POTENCIA 185 CV (INCLUI CABINE E CHASSI, NAO INCLUI CARROCERIA)	Equipamento	UN	0,0000333	127.080,15	4,23	
Insumo	00036484 SINAPI	ESPARGIDOR DE ASFALTO PRESSURIZADO, TANQUE 6 M3 COM ISOLACAO TERMICA, AQUECIDO COM 2 MACARICOS, COM BARRA ESPARGIDORA 3,60 M, A SER MONTADO SOBRE CAMINHÃO	Equipamento	UN	0,0000333	64.799,74	2,15	
		MO sem LS =>		0,00	LS =>	0,00	MO com LS =>	0,00
		Valor do BDI =>		1,54		Valor com BDI =>	7,92	
Composição	91484 SINAPI	ESPARGIDOR DE ASFALTO PRESSURIZADO, TANQUE 6 M3 COM ISOLACAO TERMICA, AQUECIDO COM 2 MACARICOS, COM BARRA ESPARGIDORA 3,60 M, MONTADO SOBRE CAMINHÃO TOCO, PBT 14.300 KG, POTENCIA 185 CV - IMPOSTOS E SEGUROS. AF_08/2015	CHOR - CUSTOS HORÁRIOS DE MÁQUINAS E EQUIPAMENTOS	H	1,0000000	0,43	0,43	
Insumo	00037754 SINAPI	CAMINHÃO TOCO, PESO BRUTO TOTAL 14300 KG, CARGA UTIL MÁXIMA 9590 KG, DISTANCIA ENTRE EIXOS 4,76 M, POTENCIA 185 CV (INCLUI CABINE E CHASSI, NAO INCLUI CARROCERIA)	Equipamento	UN	0,0000023	127.080,15	0,29	
Insumo	00036484 SINAPI	ESPARGIDOR DE ASFALTO PRESSURIZADO, TANQUE 6 M3 COM ISOLACAO TERMICA, AQUECIDO COM 2 MACARICOS, COM BARRA ESPARGIDORA 3,60 M, A SER MONTADO SOBRE CAMINHÃO	Equipamento	UN	0,0000023	64.799,74	0,14	
		MO sem LS =>		0,00	LS =>	0,00	MO com LS =>	0,00
		Valor do BDI =>		0,10		Valor com BDI =>	0,53	
Composição	91469 SINAPI	ESPARGIDOR DE ASFALTO PRESSURIZADO, TANQUE 6 M3 COM ISOLACAO TERMICA, AQUECIDO COM 2 MACARICOS, COM BARRA ESPARGIDORA 3,60 M, MONTADO SOBRE CAMINHÃO TOCO, PBT 14.300 KG, POTENCIA 185 CV - JURUS. AF_08/2015	CHOR - CUSTOS HORÁRIOS DE MÁQUINAS E EQUIPAMENTOS	H	1,0000000	1,37	1,37	
Insumo	00037754 SINAPI	CAMINHÃO TOCO, PESO BRUTO TOTAL 14300 KG, CARGA UTIL MÁXIMA 9590 KG, DISTANCIA ENTRE EIXOS 4,76 M, POTENCIA 185 CV (INCLUI CABINE E CHASSI, NAO INCLUI CARROCERIA)	Equipamento	UN	0,0000072	127.080,15	0,91	
Insumo	00036484 SINAPI	ESPARGIDOR DE ASFALTO PRESSURIZADO, TANQUE 6 M3 COM ISOLACAO TERMICA, AQUECIDO COM 2 MACARICOS, COM BARRA ESPARGIDORA 3,60 M, A SER MONTADO SOBRE CAMINHÃO	Equipamento	UN	0,0000072	64.799,74	0,46	
		MO sem LS =>		0,00	LS =>	0,00	MO com LS =>	0,00
		Valor do BDI =>		0,33		Valor com BDI =>	1,70	
Composição	83361 SINAPI	ESPARGIDOR DE ASFALTO PRESSURIZADO, TANQUE 6 M3 COM ISOLACAO TERMICA, AQUECIDO COM 2 MACARICOS, COM BARRA ESPARGIDORA 3,60 M, MONTADO SOBRE CAMINHÃO TOCO, PBT 14.300 KG, POTENCIA 185 CV - MANUTENÇÃO. AF_08/2015	CHOR - CUSTOS HORÁRIOS DE MÁQUINAS E EQUIPAMENTOS	H	1,0000000	4,98	4,98	
Insumo	00037754 SINAPI	CAMINHÃO TOCO, PESO BRUTO TOTAL 14300 KG, CARGA UTIL MÁXIMA 9590 KG, DISTANCIA ENTRE EIXOS 4,76 M, POTENCIA 185 CV (INCLUI CABINE E CHASSI, NAO INCLUI CARROCERIA)	Equipamento	UN	0,0000260	127.080,15	3,30	
Insumo	00036484 SINAPI	ESPARGIDOR DE ASFALTO PRESSURIZADO, TANQUE 6 M3 COM ISOLACAO TERMICA, AQUECIDO COM 2 MACARICOS, COM BARRA ESPARGIDORA 3,60 M, A SER MONTADO SOBRE CAMINHÃO	Equipamento	UN	0,0000260	64.799,74	1,68	
		MO sem LS =>		0,00	LS =>	0,00	MO com LS =>	0,00
		Valor do BDI =>		1,20		Valor com BDI =>	6,18	
Composição	91485 SINAPI	ESPARGIDOR DE ASFALTO PRESSURIZADO, TANQUE 6 M3 COM ISOLACAO TERMICA, AQUECIDO COM 2 MACARICOS, COM BARRA ESPARGIDORA 3,60 M, MONTADO SOBRE CAMINHÃO TOCO, PBT 14.300 KG, POTENCIA 185 CV - MATERIAIS NA OPERAÇÃO. AF_08/2015	CHOR - CUSTOS HORÁRIOS DE MÁQUINAS E EQUIPAMENTOS	H	1,0000000	57,39	57,39	
Insumo	00004221 SINAPI	OLEO DIESEL COMBUSTIVEL COMUM	Material	L	35,8700000	1,60	57,39	
		MO sem LS =>		0,00	LS =>	0,00	MO com LS =>	0,00
		Valor do BDI =>		13,90		Valor com BDI =>	71,29	
Composição	2497 ORSE	Escavação manual de vala ou cava em material de 1ª categoria, profundidade até 1,50m	Escavação Manual em Área Urbana	m²	1,0000000	40,56	40,56	
Composição Auxiliar	88316 SINAPI	SERVENTE COM ENCARGOS COMPLEMENTARES	SEDI - SERVIÇOS DIVERSOS	H	3,0000000	13,52	40,56	
		MO sem LS =>		32,58	LS =>	0,00	MO com LS =>	32,58
		Valor do BDI =>		9,82		Valor com BDI =>	50,38	
Composição	79 ORSE	Forma plana para fundações, em tábuas de pinho, 02 usos	Formas para Fundações	m²	1,0000000	80,06	80,06	
Composição Auxiliar	88316 SINAPI	SERVENTE COM ENCARGOS COMPLEMENTARES	SEDI - SERVIÇOS DIVERSOS	H	1,5000000	13,52	20,28	
Composição Auxiliar	88262 SINAPI	CARPINTEIRO DE FORMAS COM ENCARGOS COMPLEMENTARES	SEDI - SERVIÇOS DIVERSOS	H	1,5000000	20,43	30,64	
Insumo	1589 ORSE	Madeira mista serrada (barrote) 6 x 6cm - 0,0036 m³/m (engelim, loure)	Material	m	1,0000000	4,07	4,07	
Insumo	00002692 SINAPI	DESMOLDANTE PROTETOR PARA FORMAS DE MADEIRA, DE BASE OLEOSA EMULSIONADA EM AGUA	Material	L	0,0150000	2,07	0,03	
Insumo	00005067 SINAPI	PREGO DE AÇO POLIDO COM CABECA 16 X 24 (2 1/4 X 12)	Material	KG	0,3000000	7,49	2,24	
Insumo	00004509 SINAPI	SARRAFO "2,5 X 10" CM EM PINUS, MISTA OU EQUIVALENTE DA REGIAO - BRUTA	Material	M	0,8000000	1,53	0,81	

diamond@diamondengenharia.com.br

(71) 99610-2777 | (71) 4103-1612

Rua da Grécia, nº 165 - Ed. Serra da Raiz, Sala 504 - Comércio, Salvador - BA
 CEP 40.010-010

000021

DIAMOND

A
PREFEITURA MUNICIPAL DE SERRINHA
COMISSÃO PERMANENTE DE LICITAÇÃO - COPEL

CONCORRÊNCIA PÚBLICA Nº 002/2021
PROCESSO ADMINISTRATIVO 1566/2021

BDI: 24,23%

ENCARGOS SOCIAIS: Não Desonerado

OBJETO: Registro de preços para serviços de manutenção, conservação e restauração dos pavimentos asfálticos, e em paralelepípedos integrante das avenidas, praças, ruas e logradouros públicos do Município de Serrinha-BA.

Composições Analíticas com Preço Unitário									
Insumo	Código Banco	Descrição	Tipo	Und	Quant.	Valor Unit	Total		
	00006188 SINAPI	TABUA NAO APARELHADA "2,5 X 30" CM, EM MACARANDUBA, ANGELIM OU EQUIVALENTE DA REGIAO - BRUTA	Material	M	1,8400000	11,90	21,89		
			MO sem LS =>		42,94	LS =>	0,00	MO com LS =>	42,94
			Valor do BDI =>		19,39	Valor com BDI =>			99,45
Composição	93427 SINAPI	GRUPO GERADOR ESTACIONÁRIO, POTÊNCIA 150 KVA, MOTOR A DIESEL-CHP DIURNO. AF 03/2016	CHOR - CUSTOS HORÁRIOS DE MÁQUINAS E EQUIPAMENTOS	CHP	1,0000000	45,90	45,90		
Auxiliar	93423 SINAPI	GRUPO GERADOR ESTACIONÁRIO, POTÊNCIA 150 KVA, MOTOR A DIESEL-DEPRECIACÃO. AF 03/2016	CHOR - CUSTOS HORÁRIOS DE MÁQUINAS E EQUIPAMENTOS	H	1,0000000	1,47	1,47		
Auxiliar	93425 SINAPI	GRUPO GERADOR ESTACIONÁRIO, POTÊNCIA 150 KVA, MOTOR A DIESEL-MANUTENÇÃO. AF 03/2016	CHOR - CUSTOS HORÁRIOS DE MÁQUINAS E EQUIPAMENTOS	H	1,0000000	1,31	1,31		
Auxiliar	93426 SINAPI	GRUPO GERADOR ESTACIONÁRIO, POTÊNCIA 150 KVA, MOTOR A DIESEL-MATERIAIS NA OPERAÇÃO. AF 03/2016	CHOR - CUSTOS HORÁRIOS DE MÁQUINAS E EQUIPAMENTOS	H	1,0000000	42,86	42,86		
Auxiliar	93424 SINAPI	GRUPO GERADOR ESTACIONÁRIO, POTÊNCIA 150 KVA, MOTOR A DIESEL-JUROS. AF 03/2016	CHOR - CUSTOS HORÁRIOS DE MÁQUINAS E EQUIPAMENTOS	H	1,0000000	0,26	0,26		
			MO sem LS =>		0,00	LS =>	0,00	MO com LS =>	0,00
			Valor do BDI =>		11,12	Valor com BDI =>			57,02
Composição	93423 SINAPI	GRUPO GERADOR ESTACIONÁRIO, POTÊNCIA 150 KVA, MOTOR A DIESEL-DEPRECIACÃO. AF 03/2016	CHOR - CUSTOS HORÁRIOS DE MÁQUINAS E EQUIPAMENTOS	H	1,0000000	1,47	1,47		
Insumo	00036501 SINAPI	GRUPO GERADOR ESTACIONARIO, POTENCIA 150 KVA, MOTOR DIESEL	Equipamento	UN	0,0000400	36,958,08	1,47		
			MO sem LS =>		0,00	LS =>	0,00	MO com LS =>	0,00
			Valor do BDI =>		0,35	Valor com BDI =>			1,82
Composição	93424 SINAPI	GRUPO GERADOR ESTACIONÁRIO, POTÊNCIA 150 KVA, MOTOR A DIESEL-JUROS. AF 03/2016	CHOR - CUSTOS HORÁRIOS DE MÁQUINAS E EQUIPAMENTOS	H	1,0000000	0,26	0,26		
Insumo	00036501 SINAPI	GRUPO GERADOR ESTACIONARIO, POTENCIA 150 KVA, MOTOR DIESEL	Equipamento	UN	0,0000072	36,958,08	0,26		
			MO sem LS =>		0,00	LS =>	0,00	MO com LS =>	0,00
			Valor do BDI =>		0,06	Valor com BDI =>			0,32
Composição	93425 SINAPI	GRUPO GERADOR ESTACIONÁRIO, POTÊNCIA 150 KVA, MOTOR A DIESEL-MANUTENÇÃO. AF 03/2016	CHOR - CUSTOS HORÁRIOS DE MÁQUINAS E EQUIPAMENTOS	H	1,0000000	1,31	1,31		
Insumo	00036501 SINAPI	GRUPO GERADOR ESTACIONARIO, POTENCIA 150 KVA, MOTOR DIESEL	Equipamento	UN	0,0000357	36,958,08	1,31		
			MO sem LS =>		0,00	LS =>	0,00	MO com LS =>	0,00
			Valor do BDI =>		0,31	Valor com BDI =>			1,82
Composição	93426 SINAPI	GRUPO GERADOR ESTACIONÁRIO, POTÊNCIA 150 KVA, MOTOR A DIESEL-MATERIAIS NA OPERAÇÃO. AF 03/2016	CHOR - CUSTOS HORÁRIOS DE MÁQUINAS E EQUIPAMENTOS	H	1,0000000	42,86	42,86		
Insumo	00004221 SINAPI	OLEO DIESEL COMBUSTIVEL COMUM	Material	L	26,7900000	1,60	42,86		
			MO sem LS =>		0,00	LS =>	0,00	MO com LS =>	0,00
			Valor do BDI =>		10,38	Valor com BDI =>			53,24
Composição	7692 ORSE	Lançamento de concreto simples fabricado na obra, inclusive adensamento e acabamento em peças da superestrutura	Concreto Simples	m³	1,0000000	40,34	40,34		
Composição	88316 SINAPI	SERVENTE COM ENCARGOS COMPLEMENTARES	SEDI - SERVIÇOS DIVERSOS	H	1,6200000	13,52	21,90		
Auxiliar	88262 SINAPI	CARPINTEIRO DE FORMAS COM ENCARGOS COMPLEMENTARES	SEDI - SERVIÇOS DIVERSOS	H	0,3600000	20,43	7,35		
Auxiliar	88245 SINAPI	ARMADOR COM ENCARGOS COMPLEMENTARES	SEDI - SERVIÇOS DIVERSOS	H	0,1800000	20,47	3,68		
Auxiliar	88309 SINAPI	PEDREIRO COM ENCARGOS COMPLEMENTARES	SEDI - SERVIÇOS DIVERSOS	H	0,3600000	20,59	7,41		
			MO sem LS =>		33,61	LS =>	0,00	MO com LS =>	33,61
			Valor do BDI =>		9,77	Valor com BDI =>			50,11
Composição	92966 SINAPI	MARTELO PERFURADOR PNEUMÁTICO MANUAL, HASTE 25 X 75 MM, 21 KG - CHP DIURNO. AF 12/2015	CHOR - CUSTOS HORÁRIOS DE MÁQUINAS E EQUIPAMENTOS	CHP	1,0000000	24,87	24,87		
Composição	92963 SINAPI	MARTELO PERFURADOR PNEUMÁTICO MANUAL, HASTE 25 X 75 MM, 21 KG - DEPRECIACÃO. AF 12/2015	CHOR - CUSTOS HORÁRIOS DE MÁQUINAS E EQUIPAMENTOS	H	1,0000000	0,68	0,68		
Auxiliar	92964 SINAPI	MARTELO PERFURADOR PNEUMÁTICO MANUAL, HASTE 25 X 75 MM, 21 KG - JUROS. AF 12/2015	CHOR - CUSTOS HORÁRIOS DE MÁQUINAS E EQUIPAMENTOS	H	1,0000000	0,08	0,08		
Auxiliar	92965 SINAPI	MARTELO PERFURADOR PNEUMÁTICO MANUAL, HASTE 25 X 75 MM, 21 KG - MANUTENÇÃO. AF 12/2015	CHOR - CUSTOS HORÁRIOS DE MÁQUINAS E EQUIPAMENTOS	H	1,0000000	0,85	0,85		
Auxiliar	88298 SINAPI	OPERADOR DE MARTELETE OU MARTELETEIRO COM ENCARGOS COMPLEMENTARES	SEDI - SERVIÇOS DIVERSOS	H	1,0000000	23,28	23,28		
			MO sem LS =>		20,92	LS =>	0,00	MO com LS =>	20,92
			Valor do BDI =>		6,02	Valor com BDI =>			30,89
Composição	92963 SINAPI	MARTELO PERFURADOR PNEUMÁTICO MANUAL, HASTE 25 X 75 MM, 21 KG - DEPRECIACÃO. AF 12/2015	CHOR - CUSTOS HORÁRIOS DE MÁQUINAS E EQUIPAMENTOS	H	1,0000000	0,68	0,68		
Insumo	00014529 SINAPI	MARTELO PERFURADOR PNEUMATICO MANUAL, HASTE 25 X 75 MM, 21 KG	Material	UN	0,0000640	10,894,56	0,68		
			MO sem LS =>		0,00	LS =>	0,00	MO com LS =>	0,00
			Valor do BDI =>		0,16	Valor com BDI =>			0,84
Composição	92964 SINAPI	MARTELO PERFURADOR PNEUMÁTICO MANUAL, HASTE 25 X 75 MM, 21 KG - JUROS. AF 12/2015	CHOR - CUSTOS HORÁRIOS DE MÁQUINAS E EQUIPAMENTOS	H	1,0000000	0,08	0,08		
Insumo	00014529 SINAPI	MARTELO PERFURADOR PNEUMATICO MANUAL, HASTE 25 X 75 MM, 21 KG	Material	UN	0,0000076	10,894,56	0,08		

diamond@diamondengenharia.com.br
(71) 99610-2777 | (71) 4103-1612

Rua da Grécia, nº 165 - Ed. Serra da Raiz, Sala 504 - Comércio, Salvador - BA
CEP 40.010-010

000023

DIAMOND

A
 PREFEITURA MUNICIPAL DE SERRINHA
 COMISSÃO PERMANENTE DE LICITAÇÃO – COPEL
 CONCORRÊNCIA PÚBLICA Nº 009/2021
 PROCESSO ADMINISTRATIVO 1366/2021

BDI: 24,23%
 ENCARGOS SOCIAIS: Não Desonerado

OBJETO: Registro de preços para serviços de manutenção, conservação e restauração dos pavimentos asfálticos, e em paralelepípedos integrantes das avenidas, praças, ruas e logradouros públicos do Município de Serrinha-BA.

Composições Analíticas com Preço Unitário

		MO sem LS =>	0,00	LS =>	0,00	MO com LS =>	0,00	
		Valor do BDI =>	0,01	Valor com BDI =>				0,09
Composição	Código Banco	Descrição	Tipo	Und	Quant.	Valor Unit	Total	
	92965 SINAPI	MARTELO PERFORADOR PNEUMÁTICO MANUAL, HASTE 25 X 75 MM, 21 KG - MANUTENÇÃO. AF_12/2015	CHOR - CUSTOS HORÁRIOS DE MÁQUINAS E EQUIPAMENTOS	H	1,00000000	0,85	0,85	
Insumo	00014529 SINAPI	MARTELO PERFORADOR PNEUMATICO MANUAL, HASTE 25 X 75 MM, 21 KG	Material	UN	0,00008000	10,694,56	0,85	
		MO sem LS =>	0,00	LS =>	0,00	MO com LS =>	0,00	
		Valor do BDI =>	0,20	Valor com BDI =>				1,05
Composição	5934 SINAPI	MOTONIVELADORA POTÊNCIA BÁSICA LÍQUIDA (PRIMEIRA MARCHA) 125 HP, PESO BRUTO 13032 KG, LARGURA DA LÂMINA DE 3,7 M - CHI DIURNO.	CHOR - CUSTOS HORÁRIOS DE MÁQUINAS E EQUIPAMENTOS	CHI	1,00000000	47,52	47,52	
Composição Auxiliar	89228 SINAPI	MOTONIVELADORA POTÊNCIA BÁSICA LÍQUIDA (PRIMEIRA MARCHA) 125 HP, PESO BRUTO 13032 KG, LARGURA DA LÂMINA DE 3,7 M - DEPRECIACÃO. AF_06/2014	CHOR - CUSTOS HORÁRIOS DE MÁQUINAS E EQUIPAMENTOS	H	1,00000000	13,50	13,50	
Composição Auxiliar	89229 SINAPI	MOTONIVELADORA POTÊNCIA BÁSICA LÍQUIDA (PRIMEIRA MARCHA) 125 HP, PESO BRUTO 13032 KG, LARGURA DA LÂMINA DE 3,7 M - JUROS. AF_06/2014	CHOR - CUSTOS HORÁRIOS DE MÁQUINAS E EQUIPAMENTOS	H	1,00000000	2,43	2,43	
Composição Auxiliar	88300 SINAPI	OPERADOR DE MOTONIVELADORA COM ENCARGOS COMPLEMENTARES	SEDI - SERVIÇOS DIVERSOS	H	1,00000000	31,59	31,59	
		MO sem LS =>	29,25	LS =>	0,00	MO com LS =>	29,25	
		Valor do BDI =>	11,51	Valor com BDI =>				59,03
Composição	5932 SINAPI	MOTONIVELADORA POTÊNCIA BÁSICA LÍQUIDA (PRIMEIRA MARCHA) 125 HP, PESO BRUTO 13032 KG, LARGURA DA LÂMINA DE 3,7 M - CHP DIURNO.	CHOR - CUSTOS HORÁRIOS DE MÁQUINAS E EQUIPAMENTOS	CHP	1,00000000	91,60	91,60	
Composição Auxiliar	5779 SINAPI	MOTONIVELADORA POTÊNCIA BÁSICA LÍQUIDA (PRIMEIRA MARCHA) 125 HP, PESO BRUTO 13032 KG, LARGURA DA LÂMINA DE 3,7 M - MANUTENÇÃO. AF_06/2014	CHOR - CUSTOS HORÁRIOS DE MÁQUINAS E EQUIPAMENTOS	H	1,00000000	21,70	21,70	
Composição Auxiliar	89228 SINAPI	MOTONIVELADORA POTÊNCIA BÁSICA LÍQUIDA (PRIMEIRA MARCHA) 125 HP, PESO BRUTO 13032 KG, LARGURA DA LÂMINA DE 3,7 M - DEPRECIACÃO. AF_06/2014	CHOR - CUSTOS HORÁRIOS DE MÁQUINAS E EQUIPAMENTOS	H	1,00000000	13,50	13,50	
Composição Auxiliar	53849 SINAPI	MOTONIVELADORA POTÊNCIA BÁSICA LÍQUIDA (PRIMEIRA MARCHA) 125 HP, PESO BRUTO 13032 KG, LARGURA DA LÂMINA DE 3,7 M - MATERIAIS NA OPERACÃO. AF_06/2014	CHOR - CUSTOS HORÁRIOS DE MÁQUINAS E EQUIPAMENTOS	H	1,00000000	22,38	22,38	
Composição Auxiliar	89229 SINAPI	MOTONIVELADORA POTÊNCIA BÁSICA LÍQUIDA (PRIMEIRA MARCHA) 125 HP, PESO BRUTO 13032 KG, LARGURA DA LÂMINA DE 3,7 M - JUROS. AF_06/2014	CHOR - CUSTOS HORÁRIOS DE MÁQUINAS E EQUIPAMENTOS	H	1,00000000	2,43	2,43	
Composição Auxiliar	88300 SINAPI	OPERADOR DE MOTONIVELADORA COM ENCARGOS COMPLEMENTARES	SEDI - SERVIÇOS DIVERSOS	H	1,00000000	31,59	31,59	
		MO sem LS =>	29,25	LS =>	0,00	MO com LS =>	29,25	
		Valor do BDI =>	22,19	Valor com BDI =>				113,79
Composição	89228 SINAPI	MOTONIVELADORA POTÊNCIA BÁSICA LÍQUIDA (PRIMEIRA MARCHA) 125 HP, PESO BRUTO 13032 KG, LARGURA DA LÂMINA DE 3,7 M - DEPRECIACÃO. AF_06/2014	CHOR - CUSTOS HORÁRIOS DE MÁQUINAS E EQUIPAMENTOS	H	1,00000000	13,50	13,50	
Insumo	00004090 SINAPI	MOTONIVELADORA POTENCIA BASICA LIQUIDA (PRIMEIRA MARCHA) 125 HP, PESO BRUTO 13843 KG, LARGURA DA LAMINA DE 3,7 M	Equipamento	UN	0,00004000	337,626,54	13,50	
		MO sem LS =>	0,00	LS =>	0,00	MO com LS =>	0,00	
		Valor do BDI =>	3,27	Valor com BDI =>				16,77
Composição	89229 SINAPI	MOTONIVELADORA POTÊNCIA BÁSICA LÍQUIDA (PRIMEIRA MARCHA) 125 HP, PESO BRUTO 13032 KG, LARGURA DA LÂMINA DE 3,7 M - JUROS. AF_06/2014	CHOR - CUSTOS HORÁRIOS DE MÁQUINAS E EQUIPAMENTOS	H	1,00000000	2,43	2,43	
Insumo	00004090 SINAPI	MOTONIVELADORA POTENCIA BASICA LIQUIDA (PRIMEIRA MARCHA) 125 HP, PESO BRUTO 13843 KG, LARGURA DA LAMINA DE 3,7 M	Equipamento	UN	0,0000072	337,626,54	2,43	
		MO sem LS =>	0,00	LS =>	0,00	MO com LS =>	0,00	
		Valor do BDI =>	0,58	Valor com BDI =>				3,01
Composição	5779 SINAPI	MOTONIVELADORA POTÊNCIA BÁSICA LÍQUIDA (PRIMEIRA MARCHA) 125 HP, PESO BRUTO 13032 KG, LARGURA DA LÂMINA DE 3,7 M - MANUTENÇÃO. AF_06/2014	CHOR - CUSTOS HORÁRIOS DE MÁQUINAS E EQUIPAMENTOS	H	1,00000000	21,70	21,70	
Insumo	00004090 SINAPI	MOTONIVELADORA POTENCIA BASICA LIQUIDA (PRIMEIRA MARCHA) 125 HP, PESO BRUTO 13843 KG, LARGURA DA LAMINA DE 3,7 M	Equipamento	UN	0,0000643	337,626,54	21,70	
		MO sem LS =>	0,00	LS =>	0,00	MO com LS =>	0,00	
		Valor do BDI =>	5,25	Valor com BDI =>				26,95
Composição	53849 SINAPI	MOTONIVELADORA POTÊNCIA BÁSICA LÍQUIDA (PRIMEIRA MARCHA) 125 HP, PESO BRUTO 13032 KG, LARGURA DA LÂMINA DE 3,7 M - MATERIAIS NA OPERACÃO. AF_06/2014	CHOR - CUSTOS HORÁRIOS DE MÁQUINAS E EQUIPAMENTOS	H	1,00000000	22,38	22,38	
Insumo	00004221 SINAPI	OLEO DIESEL COMBUSTIVEL COMUM	Material	L	13,99000000	1,60	22,38	
		MO sem LS =>	0,00	LS =>	0,00	MO com LS =>	0,00	
		Valor do BDI =>	5,42	Valor com BDI =>				27,80
Composição	88281 SINAPI	MOTORISTA DE BASCULANTE COM ENCARGOS COMPLEMENTARES	SEDI - SERVIÇOS DIVERSOS	H	1,00000000	22,22	22,22	
Composição Auxiliar	85346 SINAPI	CURSO DE CAPACITAÇÃO PARA MOTORISTA DE BASCULANTE (ENCARGOS COMPLEMENTARES) - HORISTA	SEDI - SERVIÇOS DIVERSOS	H	1,00000000	0,07	0,07	
Insumo	00037370 SINAPI	ALIMENTACAO - HORISTA (COLETADO CAIXA)	Outros	H	1,00000000	1,53	1,53	
Insumo	00043488 SINAPI	EPI - FAMILIA OPERADOR ESCAVADEIRA - HORISTA (ENCARGOS COMPLEMENTARES - COLETADO CAIXA)	Equipamento	H	1,00000000	0,26	0,26	

diamond@diamondengenharia.com.br
 (71) 99610-2777 | (71) 4103-1612
 Rua da Grécia, nº 165 - Ed. Serra da Raiz, Sala 504 - Comércio, Salvador -BA
 CEP 40.010-010

[Handwritten signatures and initials]

A
PREFEITURA MUNICIPAL DE SERRINHA
COMISSÃO PERMANENTE DE LICITAÇÃO - COPEL

CONCORRÊNCIA PÚBLICA Nº 002/2021
PROCESSO ADMINISTRATIVO 1366/2021

BDI: 24,23%

ENCARGOS SOCIAIS: Não Desonerado

OBJETO: Registro de preços para serviços de manutenção, conservação e restauração dos pavimentos asfálticos, e em paralelepípedos integrantes das avenidas, praças, ruas e logradouros públicos do Município de Serrinha-BA.

Composições Analíticas com Preço Unitário

Insumo	Código Banco	Descrição	Tipo	Und	Quant.	Valor Unit	Total
Insumo	00043464 SINAPI	FERRAMENTAS - FAMÍLIA OPERADOR ESCAVADEIRA - HORISTA (ENCARGOS COMPLEMENTARES - COLETADO CAIXA)	Equipamento	H	1,0000000	0,01	0,01
Insumo	00037372 SINAPI	EXAMES - HORISTA (COLETADO CAIXA)	Outros	H	1,0000000	0,23	0,23
Insumo	00020020 SINAPI	MOTORISTA DE CAMINHÃO-BASCULANTE	Mão de Obra	H	1,0000000	19,81	19,81
Insumo	00037373 SINAPI	SEGURO - HORISTA (COLETADO CAIXA)	Taxas	H	1,0000000	0,02	0,02
Insumo	00037371 SINAPI	TRANSPORTE - HORISTA (COLETADO CAIXA)	Serviços	H	1,0000000	0,29	0,29
		MO sem LS =>	19,88	LS =>	0,00	MO com LS =>	19,86
		Valor do BDI =>	5,38			Valor com BDI =>	27,60
Composição	86282 SINAPI	MOTORISTA DE CAMINHÃO COM ENCARGOS COMPLEMENTARES	SEDI - SERVIÇOS DIVERSOS	H	1,0000000	23,42	23,42
Composição Auxiliar	95347 SINAPI	CURSO DE CAPACITAÇÃO PARA MOTORISTA DE CAMINHÃO (ENCARGOS COMPLEMENTARES) - HORISTA	SEDI - SERVIÇOS DIVERSOS	H	1,0000000	0,07	0,07
Insumo	00037370 SINAPI	ALIMENTAÇÃO - HORISTA (COLETADO CAIXA)	Outros	H	1,0000000	1,53	1,53
Insumo	00043488 SINAPI	EPI - FAMÍLIA OPERADOR ESCAVADEIRA - HORISTA (ENCARGOS COMPLEMENTARES - COLETADO CAIXA)	Equipamento	H	1,0000000	0,26	0,26
Insumo	00043464 SINAPI	FERRAMENTAS - FAMÍLIA OPERADOR ESCAVADEIRA - HORISTA (ENCARGOS COMPLEMENTARES - COLETADO CAIXA)	Equipamento	H	1,0000000	0,01	0,01
Insumo	00037372 SINAPI	EXAMES - HORISTA (COLETADO CAIXA)	Outros	H	1,0000000	0,23	0,23
Insumo	00004093 SINAPI	MOTORISTA DE CAMINHÃO	Mão de Obra	H	1,0000000	21,01	21,01
Insumo	00037373 SINAPI	SEGURO - HORISTA (COLETADO CAIXA)	Taxas	H	1,0000000	0,02	0,02
Insumo	00037371 SINAPI	TRANSPORTE - HORISTA (COLETADO CAIXA)	Serviços	H	1,0000000	0,29	0,29
		MO sem LS =>	21,06	LS =>	0,00	MO com LS =>	21,06
		Valor do BDI =>	5,67			Valor com BDI =>	29,09
Composição	86284 SINAPI	MOTORISTA DE VEÍCULO LEVE COM ENCARGOS COMPLEMENTARES	SEDI - SERVIÇOS DIVERSOS	H	1,0000000	23,36	23,36
Composição Auxiliar	95349 SINAPI	CURSO DE CAPACITAÇÃO PARA MOTORISTA DE VEÍCULO LEVE (ENCARGOS COMPLEMENTARES) - HORISTA	SEDI - SERVIÇOS DIVERSOS	H	1,0000000	0,07	0,07
Insumo	00037370 SINAPI	ALIMENTAÇÃO - HORISTA (COLETADO CAIXA)	Outros	H	1,0000000	1,53	1,53
Insumo	00043488 SINAPI	EPI - FAMÍLIA OPERADOR ESCAVADEIRA - HORISTA (ENCARGOS COMPLEMENTARES - COLETADO CAIXA)	Equipamento	H	1,0000000	0,26	0,26
Insumo	00037372 SINAPI	EXAMES - HORISTA (COLETADO CAIXA)	Outros	H	1,0000000	0,23	0,23
Insumo	00043464 SINAPI	FERRAMENTAS - FAMÍLIA OPERADOR ESCAVADEIRA - HORISTA (ENCARGOS COMPLEMENTARES - COLETADO CAIXA)	Equipamento	H	1,0000000	0,01	0,01
Insumo	00004095 SINAPI	MOTORISTA DE CARRO DE PASSEIO	Mão de Obra	H	1,0000000	20,95	20,95
Insumo	00037373 SINAPI	SEGURO - HORISTA (COLETADO CAIXA)	Taxas	H	1,0000000	0,02	0,02
Insumo	00037371 SINAPI	TRANSPORTE - HORISTA (COLETADO CAIXA)	Serviços	H	1,0000000	0,29	0,29
		MO sem LS =>	21,02	LS =>	0,00	MO com LS =>	21,02
		Valor do BDI =>	5,66			Valor com BDI =>	29,02
Composição	86288 SINAPI	NIVELADOR COM ENCARGOS COMPLEMENTARES	SEDI - SERVIÇOS DIVERSOS	H	1,0000000	16,21	16,21
Composição Auxiliar	95352 SINAPI	CURSO DE CAPACITAÇÃO PARA NIVELADOR (ENCARGOS COMPLEMENTARES) - HORISTA	SEDI - SERVIÇOS DIVERSOS	H	1,0000000	0,09	0,09
Insumo	00043493 SINAPI	EPI - FAMÍLIA TOPOGRAFO - HORISTA (ENCARGOS COMPLEMENTARES - COLETADO CAIXA)	Equipamento	H	1,0000000	0,21	0,21
Insumo	00037372 SINAPI	EXAMES - HORISTA (COLETADO CAIXA)	Outros	H	1,0000000	0,23	0,23
Insumo	00043488 SINAPI	FERRAMENTAS - FAMÍLIA TOPOGRAFO - HORISTA (ENCARGOS COMPLEMENTARES - COLETADO CAIXA)	Equipamento	H	1,0000000	0,02	0,02
Insumo	00007595 SINAPI	NIVELADOR	Mão de Obra	H	1,0000000	15,64	15,64
Insumo	00037373 SINAPI	SEGURO - HORISTA (COLETADO CAIXA)	Taxas	H	1,0000000	0,02	0,02
		MO sem LS =>	15,73	LS =>	0,00	MO com LS =>	15,73
		Valor do BDI =>	3,92			Valor com BDI =>	20,13
Composição	86377 SINAPI	OPERADOR DE BETONEIRA ESTACIONÁRIA/MISTURADOR COM ENCARGOS COMPLEMENTARES	SEDI - SERVIÇOS DIVERSOS	H	1,0000000	20,71	20,71
Composição Auxiliar	95389 SINAPI	CURSO DE CAPACITAÇÃO PARA OPERADOR DE BETONEIRA ESTACIONÁRIA/MISTURADOR (ENCARGOS COMPLEMENTARES) - HORISTA	SEDI - SERVIÇOS DIVERSOS	H	1,0000000	0,10	0,10
Insumo	00037370 SINAPI	ALIMENTAÇÃO - HORISTA (COLETADO CAIXA)	Outros	H	1,0000000	1,53	1,53
Insumo	00043488 SINAPI	EPI - FAMÍLIA OPERADOR ESCAVADEIRA - HORISTA (ENCARGOS COMPLEMENTARES - COLETADO CAIXA)	Equipamento	H	1,0000000	0,26	0,26
Insumo	00037372 SINAPI	EXAMES - HORISTA (COLETADO CAIXA)	Outros	H	1,0000000	0,23	0,23
Insumo	00043464 SINAPI	FERRAMENTAS - FAMÍLIA OPERADOR ESCAVADEIRA - HORISTA (ENCARGOS COMPLEMENTARES - COLETADO CAIXA)	Equipamento	H	1,0000000	0,01	0,01
Insumo	00037686 SINAPI	OPERADOR DE BETONEIRA ESTACIONÁRIA / MISTURADOR	Mão de Obra	H	1,0000000	18,27	18,27
Insumo	00037373 SINAPI	SEGURO - HORISTA (COLETADO CAIXA)	Taxas	H	1,0000000	0,02	0,02
Insumo	00037371 SINAPI	TRANSPORTE - HORISTA (COLETADO CAIXA)	Serviços	H	1,0000000	0,29	0,29
		MO sem LS =>	18,37	LS =>	0,00	MO com LS =>	18,37
		Valor do BDI =>	5,01			Valor com BDI =>	25,72

diamond@diamondengenharia.com.br

(71) 99610-2777 | (71) 4103-1612

Rua da Grécia, nº 165 - Ed. Serra da Raiz, Sala 504 - Comércio, Salvador - BA
CEP 40.010-010

A
PREFEITURA MUNICIPAL DE SERRINHA
COMISSÃO PERMANENTE DE LICITAÇÃO - COPEL

DIAMOND ENGENHARIA

CONCORRÊNCIA PÚBLICA Nº 002/2021
PROCESSO ADMINISTRATIVO 1566/2021

BDI: 24,23%

ENCARGOS SOCIAIS: Não Desonerado

OBJETO: Registro de preços para serviços de manutenção, conservação e restauração dos pavimentos asfálticos, e em paralelepípedos integrante das avenidas, praças, ruas e logradouros públicos do Município de Serrinha-BA.

Composições Analíticas com Preço Unitário

Composição	Código Banco	Descrição	Tipo	Und	Quant.	Valor Unit	Total		
Composição	88288 SINAPI	OPERADOR DE MARTELETE OU MARTELETEIRO COM ENCARGOS COMPLEMENTARES	SEDI - SERVIÇOS DIVERSOS	H	1,0000000	23,26	23,26		
Composição Auxiliar	95361 SINAPI	CURSO DE CAPACITAÇÃO PARA OPERADOR DE MARTELETE OU MARTELETEIRO (ENCARGOS COMPLEMENTARES) - HORISTA	SEDI - SERVIÇOS DIVERSOS	H	1,0000000	0,12	0,12		
Insumo	00037370 SINAPI	ALIMENTAÇÃO - HORISTA (COLETADO CAIXA)	Outros	H	1,0000000	1,53	1,53		
Insumo	00043488 SINAPI	EPI - FAMÍLIA OPERADOR ESCAVADEIRA - HORISTA (ENCARGOS COMPLEMENTARES - COLETADO CAIXA)	Equipamento	H	1,0000000	0,26	0,26		
Insumo	00043464 SINAPI	FERRAMENTAS - FAMÍLIA OPERADOR ESCAVADEIRA - HORISTA (ENCARGOS COMPLEMENTARES - COLETADO CAIXA)	Equipamento	H	1,0000000	0,01	0,01		
Insumo	00037372 SINAPI	EXAMES - HORISTA (COLETADO CAIXA)	Outros	H	1,0000000	0,23	0,23		
Insumo	00004257 SINAPI	OPERADOR DE MARTELETE OU MARTELETEIRO	Mão de Obra	H	1,0000000	20,80	20,80		
Insumo	00037373 SINAPI	SEGURO - HORISTA (COLETADO CAIXA)	Taxas	H	1,0000000	0,02	0,02		
Insumo	00037371 SINAPI	TRANSPORTE - HORISTA (COLETADO CAIXA)	Serviços	H	1,0000000	0,29	0,29		
				MO sem LS =>	20,92	LS =>	0,00	MO com LS =>	20,92
				Valor do BDI =>	5,63	Valor com BDI =>	26,89		

Composição	Código Banco	Descrição	Tipo	Und	Quant.	Valor Unit	Total		
Composição	88300 SINAPI	OPERADOR DE MOTONIVELADORA COM ENCARGOS COMPLEMENTARES	SEDI - SERVIÇOS DIVERSOS	H	1,0000000	31,59	31,59		
Composição Auxiliar	95363 SINAPI	CURSO DE CAPACITAÇÃO PARA OPERADOR DE MOTONIVELADORA (ENCARGOS COMPLEMENTARES) - HORISTA	SEDI - SERVIÇOS DIVERSOS	H	1,0000000	0,17	0,17		
Insumo	00037370 SINAPI	ALIMENTAÇÃO - HORISTA (COLETADO CAIXA)	Outros	H	1,0000000	1,53	1,53		
Insumo	00043488 SINAPI	EPI - FAMÍLIA OPERADOR ESCAVADEIRA - HORISTA (ENCARGOS COMPLEMENTARES - COLETADO CAIXA)	Equipamento	H	1,0000000	0,26	0,26		
Insumo	00043464 SINAPI	FERRAMENTAS - FAMÍLIA OPERADOR ESCAVADEIRA - HORISTA (ENCARGOS COMPLEMENTARES - COLETADO CAIXA)	Equipamento	H	1,0000000	0,01	0,01		
Insumo	00037372 SINAPI	EXAMES - HORISTA (COLETADO CAIXA)	Outros	H	1,0000000	0,23	0,23		
Insumo	00004239 SINAPI	OPERADOR DE MOTONIVELADORA	Mão de Obra	H	1,0000000	29,08	29,08		
Insumo	00037373 SINAPI	SEGURO - HORISTA (COLETADO CAIXA)	Taxas	H	1,0000000	0,02	0,02		
Insumo	00037371 SINAPI	TRANSPORTE - HORISTA (COLETADO CAIXA)	Serviços	H	1,0000000	0,29	0,29		
				MO sem LS =>	29,25	LS =>	0,00	MO com LS =>	29,25
				Valor do BDI =>	7,65	Valor com BDI =>	39,24		

Composição	Código Banco	Descrição	Tipo	Und	Quant.	Valor Unit	Total		
Composição	88302 SINAPI	OPERADOR DE PAVIMENTADORA COM ENCARGOS COMPLEMENTARES	SEDI - SERVIÇOS DIVERSOS	H	1,0000000	26,96	26,96		
Composição Auxiliar	95365 SINAPI	CURSO DE CAPACITAÇÃO PARA OPERADOR DE PAVIMENTADORA (ENCARGOS COMPLEMENTARES) - HORISTA	SEDI - SERVIÇOS DIVERSOS	H	1,0000000	0,14	0,14		
Insumo	00037370 SINAPI	ALIMENTAÇÃO - HORISTA (COLETADO CAIXA)	Outros	H	1,0000000	1,53	1,53		
Insumo	00043488 SINAPI	EPI - FAMÍLIA OPERADOR ESCAVADEIRA - HORISTA (ENCARGOS COMPLEMENTARES - COLETADO CAIXA)	Equipamento	H	1,0000000	0,26	0,26		
Insumo	00043464 SINAPI	FERRAMENTAS - FAMÍLIA OPERADOR ESCAVADEIRA - HORISTA (ENCARGOS COMPLEMENTARES - COLETADO CAIXA)	Equipamento	H	1,0000000	0,01	0,01		
Insumo	00037372 SINAPI	EXAMES - HORISTA (COLETADO CAIXA)	Outros	H	1,0000000	0,23	0,23		
Insumo	00025959 SINAPI	OPERADOR DE PAVIMENTADORA / MESA VIBROACABADORA	Mão de Obra	H	1,0000000	24,48	24,48		
Insumo	00037373 SINAPI	SEGURO - HORISTA (COLETADO CAIXA)	Taxas	H	1,0000000	0,02	0,02		
Insumo	00037371 SINAPI	TRANSPORTE - HORISTA (COLETADO CAIXA)	Serviços	H	1,0000000	0,29	0,29		
				MO sem LS =>	24,62	LS =>	0,00	MO com LS =>	24,62
				Valor do BDI =>	6,53	Valor com BDI =>	33,49		

Composição	Código Banco	Descrição	Tipo	Und	Quant.	Valor Unit	Total		
Composição	88301 SINAPI	OPERADOR DE PÁ CARREGADEIRA COM ENCARGOS COMPLEMENTARES	SEDI - SERVIÇOS DIVERSOS	H	1,0000000	32,25	32,25		
Composição Auxiliar	95364 SINAPI	CURSO DE CAPACITAÇÃO PARA OPERADOR DE PÁ CARREGADEIRA (ENCARGOS COMPLEMENTARES) - HORISTA	SEDI - SERVIÇOS DIVERSOS	H	1,0000000	0,17	0,17		
Insumo	00037370 SINAPI	ALIMENTAÇÃO - HORISTA (COLETADO CAIXA)	Outros	H	1,0000000	1,53	1,53		
Insumo	00043488 SINAPI	EPI - FAMÍLIA OPERADOR ESCAVADEIRA - HORISTA (ENCARGOS COMPLEMENTARES - COLETADO CAIXA)	Equipamento	H	1,0000000	0,26	0,26		
Insumo	00037372 SINAPI	EXAMES - HORISTA (COLETADO CAIXA)	Outros	H	1,0000000	0,23	0,23		
Insumo	00043464 SINAPI	FERRAMENTAS - FAMÍLIA OPERADOR ESCAVADEIRA - HORISTA (ENCARGOS COMPLEMENTARES - COLETADO CAIXA)	Equipamento	H	1,0000000	0,01	0,01		
Insumo	00004248 SINAPI	OPERADOR DE PÁ CARREGADEIRA	Mão de Obra	H	1,0000000	29,74	29,74		
Insumo	00037373 SINAPI	SEGURO - HORISTA (COLETADO CAIXA)	Taxas	H	1,0000000	0,02	0,02		
Insumo	00037371 SINAPI	TRANSPORTE - HORISTA (COLETADO CAIXA)	Serviços	H	1,0000000	0,29	0,29		
				MO sem LS =>	29,91	LS =>	0,00	MO com LS =>	29,91
				Valor do BDI =>	7,81	Valor com BDI =>	40,08		

Composição	Código Banco	Descrição	Tipo	Und	Quant.	Valor Unit	Total
Composição	88303 SINAPI	OPERADOR DE ROLO COMPACTADOR COM ENCARGOS COMPLEMENTARES	SEDI - SERVIÇOS DIVERSOS	H	1,0000000	26,57	26,57
Composição Auxiliar	95366 SINAPI	CURSO DE CAPACITAÇÃO PARA OPERADOR DE ROLO COMPACTADOR (ENCARGOS COMPLEMENTARES) - HORISTA	SEDI - SERVIÇOS DIVERSOS	H	1,0000000	0,14	0,14
Insumo	00037370 SINAPI	ALIMENTAÇÃO - HORISTA (COLETADO CAIXA)	Outros	H	1,0000000	1,53	1,53
Insumo	00043488 SINAPI	EPI - FAMÍLIA OPERADOR ESCAVADEIRA - HORISTA (ENCARGOS COMPLEMENTARES - COLETADO CAIXA)	Equipamento	H	1,0000000	0,26	0,26
Insumo	00037372 SINAPI	EXAMES - HORISTA (COLETADO CAIXA)	Outros	H	1,0000000	0,23	0,23

diamond@diamondengenharia.com.br
(71) 99610-2777 | (71) 4103-1612

Rua da Grécia, nº 165 - Ed. Serra da Raiz, Sala 504 - Comércio, Salvador - BA
CEP 40.010-010

A
 PREFEITURA MUNICIPAL DE SERRINHA
 COMISSÃO PERMANENTE DE LICITAÇÃO - COPEL

DIAMOND

BDI: 24,23%

ENCARGOS SOCIAIS: Não Desonerado

CONCORRÊNCIA PÚBLICA Nº 002/2021
 PROCESSO ADMINISTRATIVO 1566/2021

OBJETO: Registro de preços para serviços de manutenção, conservação e restauração dos pavimentos asfálticos, e em paralelepípedos integrantes das avenidas, praças, ruas e logradouros públicos do Município de Serrinha-BA.

Composições Analíticas com Preço Unitário										
Insumo	Código Banco	Descrição	Tipo	Und	Quant.	Valor Unit	Total			
Insumo	00043464 SINAPI	FERRAMENTAS - FAMÍLIA OPERADOR ESCAVADEIRA - HORISTA (ENCARGOS COMPLEMENTARES - COLETADO CAIXA)	Equipamento	H	1,0000000	0,01	0,01			
Insumo	00004238 SINAPI	OPERADOR DE ROLO COMPACTADOR	Mão de Obra	H	1,0000000	24,09	24,09			
Insumo	00037373 SINAPI	SEGURO - HORISTA (COLETADO CAIXA)	Taxas	H	1,0000000	0,02	0,02			
Insumo	00037371 SINAPI	TRANSPORTE - HORISTA (COLETADO CAIXA)	Serviços	H	1,0000000	0,29	0,29			
					MO sem LS =>	24,23	LS =>	0,00	MO com LS =>	24,23
					Valor do BDI =>	6,43	Valor com BDI =>			33,00
Composição	Código Banco	Descrição	Tipo	Und	Quant.	Valor Unit	Total			
Composição	88304 SINAPI	OPERADOR DE USINA DE ASFALTO, DE SOLOS OU DE CONCRETO COM ENCARGOS COMPLEMENTARES	SEDI - SERVIÇOS DIVERSOS	H	1,0000000	23,47	23,47			
Composição Auxiliar	95367 SINAPI	CURSO DE CAPACITAÇÃO PARA OPERADOR DE USINA DE ASFALTO, DE SOLOS OU DE CONCRETO (ENCARGOS COMPLEMENTARES) - HORISTA	SEDI - SERVIÇOS DIVERSOS	H	1,0000000	0,12	0,12			
Insumo	00037370 SINAPI	ALIMENTAÇÃO - HORISTA (COLETADO CAIXA)	Outros	H	1,0000000	1,53	1,53			
Insumo	00043488 SINAPI	EPI - FAMÍLIA OPERADOR ESCAVADEIRA - HORISTA (ENCARGOS COMPLEMENTARES - COLETADO CAIXA)	Equipamento	H	1,0000000	0,26	0,26			
Insumo	00037372 SINAPI	EXAMES - HORISTA (COLETADO CAIXA)	Outros	H	1,0000000	0,23	0,23			
Insumo	00043464 SINAPI	FERRAMENTAS - FAMÍLIA OPERADOR ESCAVADEIRA - HORISTA (ENCARGOS COMPLEMENTARES - COLETADO CAIXA)	Equipamento	H	1,0000000	0,01	0,01			
Insumo	00004233 SINAPI	OPERADOR DE USINA DE ASFALTO, DE SOLOS OU DE CONCRETO	Mão de Obra	H	1,0000000	21,01	21,01			
Insumo	00037373 SINAPI	SEGURO - HORISTA (COLETADO CAIXA)	Taxas	H	1,0000000	0,02	0,02			
Insumo	00037371 SINAPI	TRANSPORTE - HORISTA (COLETADO CAIXA)	Serviços	H	1,0000000	0,29	0,29			
					MO sem LS =>	21,13	LS =>	0,00	MO com LS =>	21,13
					Valor do BDI =>	5,68	Valor com BDI =>			29,15
Composição	Código Banco	Descrição	Tipo	Und	Quant.	Valor Unit	Total			
Composição	88309 SINAPI	PEDREIRO COM ENCARGOS COMPLEMENTARES	SEDI - SERVIÇOS DIVERSOS	H	1,0000000	20,59	20,59			
Composição Auxiliar	95371 SINAPI	CURSO DE CAPACITAÇÃO PARA PEDREIRO (ENCARGOS COMPLEMENTARES) - HORISTA	SEDI - SERVIÇOS DIVERSOS	H	1,0000000	0,26	0,26			
Insumo	00037370 SINAPI	ALIMENTAÇÃO - HORISTA (COLETADO CAIXA)	Outros	H	1,0000000	1,53	1,53			
Insumo	00043489 SINAPI	EPI - FAMÍLIA PEDREIRO - HORISTA (ENCARGOS COMPLEMENTARES - COLETADO CAIXA)	Equipamento	H	1,0000000	0,39	0,39			
Insumo	00043465 SINAPI	FERRAMENTAS - FAMÍLIA PEDREIRO - HORISTA (ENCARGOS COMPLEMENTARES - COLETADO CAIXA)	Equipamento	H	1,0000000	0,24	0,24			
Insumo	00037372 SINAPI	EXAMES - HORISTA (COLETADO CAIXA)	Outros	H	1,0000000	0,23	0,23			
Insumo	00004750 SINAPI	PEDREIRO	Mão de Obra	H	1,0000000	17,63	17,63			
Insumo	00037373 SINAPI	SEGURO - HORISTA (COLETADO CAIXA)	Taxas	H	1,0000000	0,02	0,02			
Insumo	00037371 SINAPI	TRANSPORTE - HORISTA (COLETADO CAIXA)	Serviços	H	1,0000000	0,29	0,29			
					MO sem LS =>	17,89	LS =>	0,00	MO com LS =>	17,89
					Valor do BDI =>	4,98	Valor com BDI =>			26,57
Composição	Código Banco	Descrição	Tipo	Und	Quant.	Valor Unit	Total			
Composição	91276 SINAPI	PLACA VIBRATÓRIA REVERSÍVEL COM MOTOR 4 TEMPOS A GASOLINA, FORÇA CENTRÍFUGA DE 25 KN (2500 KGF), POTÊNCIA 5,5 CV - CHI DIURNO. AF 08/2015	CHOR - CUSTOS HORÁRIOS DE MÁQUINAS E EQUIPAMENTOS	CHI	1,0000000	0,21	0,21			
Composição Auxiliar	91273 SINAPI	PLACA VIBRATÓRIA REVERSÍVEL COM MOTOR 4 TEMPOS A GASOLINA, FORÇA CENTRÍFUGA DE 25 KN (2500 KGF), POTÊNCIA 5,5 CV - DEPRECIÇÃO. AF 08/2015	CHOR - CUSTOS HORÁRIOS DE MÁQUINAS E EQUIPAMENTOS	H	1,0000000	0,19	0,19			
Composição Auxiliar	91274 SINAPI	PLACA VIBRATÓRIA REVERSÍVEL COM MOTOR 4 TEMPOS A GASOLINA, FORÇA CENTRÍFUGA DE 25 KN (2500 KGF), POTÊNCIA 5,5 CV - JUROS. AF 08/2015	CHOR - CUSTOS HORÁRIOS DE MÁQUINAS E EQUIPAMENTOS	H	1,0000000	0,02	0,02			
					MO sem LS =>	0,00	LS =>	0,00	MO com LS =>	0,00
					Valor do BDI =>	0,05	Valor com BDI =>			0,26
Composição	Código Banco	Descrição	Tipo	Und	Quant.	Valor Unit	Total			
Composição	91277 SINAPI	PLACA VIBRATÓRIA REVERSÍVEL COM MOTOR 4 TEMPOS A GASOLINA, FORÇA CENTRÍFUGA DE 25 KN (2500 KGF), POTÊNCIA 5,5 CV - CHP DIURNO. AF 08/2015	CHOR - CUSTOS HORÁRIOS DE MÁQUINAS E EQUIPAMENTOS	CHP	1,0000000	3,43	3,43			
Composição Auxiliar	91276 SINAPI	PLACA VIBRATÓRIA REVERSÍVEL COM MOTOR 4 TEMPOS A GASOLINA, FORÇA CENTRÍFUGA DE 25 KN (2500 KGF), POTÊNCIA 5,5 CV - MATERIAIS NA OPERAÇÃO AF 08/2015	CHOR - CUSTOS HORÁRIOS DE MÁQUINAS E EQUIPAMENTOS	H	1,0000000	2,98	2,98			
Composição Auxiliar	91275 SINAPI	PLACA VIBRATÓRIA REVERSÍVEL COM MOTOR 4 TEMPOS A GASOLINA, FORÇA CENTRÍFUGA DE 25 KN (2500 KGF), POTÊNCIA 5,5 CV - MANUTENÇÃO. AF 08/2015	CHOR - CUSTOS HORÁRIOS DE MÁQUINAS E EQUIPAMENTOS	H	1,0000000	0,24	0,24			
Composição Auxiliar	91273 SINAPI	PLACA VIBRATÓRIA REVERSÍVEL COM MOTOR 4 TEMPOS A GASOLINA, FORÇA CENTRÍFUGA DE 25 KN (2500 KGF), POTÊNCIA 5,5 CV - DEPRECIÇÃO. AF 08/2015	CHOR - CUSTOS HORÁRIOS DE MÁQUINAS E EQUIPAMENTOS	H	1,0000000	0,19	0,19			
Composição Auxiliar	91274 SINAPI	PLACA VIBRATÓRIA REVERSÍVEL COM MOTOR 4 TEMPOS A GASOLINA, FORÇA CENTRÍFUGA DE 25 KN (2500 KGF), POTÊNCIA 5,5 CV - JUROS. AF 08/2015	CHOR - CUSTOS HORÁRIOS DE MÁQUINAS E EQUIPAMENTOS	H	1,0000000	0,02	0,02			
					MO sem LS =>	0,00	LS =>	0,00	MO com LS =>	0,00
					Valor do BDI =>	0,83	Valor com BDI =>			4,26
Composição	Código Banco	Descrição	Tipo	Und	Quant.	Valor Unit	Total			
Composição	91273 SINAPI	PLACA VIBRATÓRIA REVERSÍVEL COM MOTOR 4 TEMPOS A GASOLINA, FORÇA CENTRÍFUGA DE 25 KN (2500 KGF), POTÊNCIA 5,5 CV - DEPRECIÇÃO. AF 08/2015	CHOR - CUSTOS HORÁRIOS DE MÁQUINAS E EQUIPAMENTOS	H	1,0000000	0,19	0,19			
Insumo	00001442 SINAPI	COMPACTADOR DE SOLO TIPO PLACA VIBRATORIA REVERSIVEL, A GASOLINA, 4 TEMPOS, PESO DE 125 A 150 KG, FORÇA CENTRIFUGA DE 2500 A 2800 KGF, LARG. TRABALHO DE 400 A 450 MM, FREQ VIBRACAO DE 4300 A 4500 RPM, VELOC. TRABALHO DE 15 A 20 MMIN, POT. DE 5,5 A 8,0 HP	Equipamento	UN	0,0000533	3.700,15	0,19			

diamond@diamondengenharia.com.br
 (71) 99610-2777 | (71) 4103-1612
 Rua da Grécia, nº 165 - Ed. Serra da Raiz, Sala 504 - Comércio, Salvador - BA
 CEP 40.010-010

000026

A
 PREFEITURA MUNICIPAL DE SERRINHA
 COMISSÃO PERMANENTE DE LICITAÇÃO – COPEL
 CONCORRÊNCIA PÚBLICA Nº 002/2021
 PROCESSO ADMINISTRATIVO 1566/2021

BDI: 24,23%

ENCARGOS SOCIAIS: Não Desonerado

OBJETO: Registro de preço para serviços de manutenção, conservação e restauração dos pavimentos asfálticos, e em paralelepípedos integrantes das avenidas, praças, ruas e logradouros públicos do Município de Serrinha-BA.

Composições Analíticas com Preço Unitário

		MO sem LS =>	0,00	LS =>	0,00	MO com LS =>	0,00
		Valor do BDI =>	0,04			Valor com BDI =>	0,23
Composição	Código Banco	Descrição	Tipo	Und	Quant.	Valor Unit	Total
	91274 SINAPI	PLACA VIBRATÓRIA REVERSÍVEL COM MOTOR 4 TEMPOS A GASOLINA, FORÇA CENTRÍFUGA DE 25 KN (2500 KGF), POTÊNCIA 5,5 CV - JUROS. AF_08/2015	CHOR - CUSTOS HORÁRIOS DE MÁQUINAS E EQUIPAMENTOS	H	1,0000000	0,02	0,02
Insumo	00001442 SINAPI	COMPACTADOR DE SOLO TIPO PLACA VIBRATORIA REVERSIVEL, A GASOLINA, 4 TEMPOS, PESO DE 125 A 150 KG, FORÇA CENTRIFUGA DE 2500 A 2800 KGF, LARG. TRABALHO DE 400 A 450 MM, FREQ VIBRACAO DE 4300 A 4500 RPM, VELOC. TRABALHO DE 15 A 20 MMIN, POT. DE 5,5 A 6,0 HP	Equipamento	UN	0,0000074	3,700,15	0,02
		MO sem LS =>	0,00	LS =>	0,00	MO com LS =>	0,00
		Valor do BDI =>	0,00			Valor com BDI =>	0,02
Composição	91275 SINAPI	PLACA VIBRATÓRIA REVERSÍVEL COM MOTOR 4 TEMPOS A GASOLINA, FORÇA CENTRÍFUGA DE 25 KN (2500 KGF), POTÊNCIA 5,5 CV - MANUTENÇÃO. AF_08/2015	CHOR - CUSTOS HORÁRIOS DE MÁQUINAS E EQUIPAMENTOS	H	1,0000000	0,24	0,24
Insumo	00001442 SINAPI	COMPACTADOR DE SOLO TIPO PLACA VIBRATORIA REVERSIVEL, A GASOLINA, 4 TEMPOS, PESO DE 125 A 150 KG, FORÇA CENTRIFUGA DE 2500 A 2800 KGF, LARG. TRABALHO DE 400 A 450 MM, FREQ VIBRACAO DE 4300 A 4500 RPM, VELOC. TRABALHO DE 15 A 20 MMIN, POT. DE 5,5 A 6,0 HP	Equipamento	UN	0,0000667	3,700,15	0,24
		MO sem LS =>	0,00	LS =>	0,00	MO com LS =>	0,00
		Valor do BDI =>	0,05			Valor com BDI =>	0,28
Composição	91276 SINAPI	PLACA VIBRATÓRIA REVERSÍVEL COM MOTOR 4 TEMPOS A GASOLINA, FORÇA CENTRÍFUGA DE 25 KN (2500 KGF), POTÊNCIA 5,5 CV - MATERIAIS NA OPERAÇÃO AF_08/2015	CHOR - CUSTOS HORÁRIOS DE MÁQUINAS E EQUIPAMENTOS	H	1,0000000	2,98	2,98
Insumo	00004222 SINAPI	GASOLINA COMUM	Material	L	1,4200000	2,10	2,98
		MO sem LS =>	0,00	LS =>	0,00	MO com LS =>	0,00
		Valor do BDI =>	0,72			Valor com BDI =>	3,70
Composição	5942 SINAPI	PÁ CARREGADEIRA SOBRE RODAS, POTÊNCIA LÍQUIDA 128 HP, CAPACIDADE DA CAÇAMBA 1,7 A 2,8 M3, PESO OPERACIONAL 11632 KG - CHI DIURNO. AF_08/2014	CHOR - CUSTOS HORÁRIOS DE MÁQUINAS E EQUIPAMENTOS	CHI	1,0000000	43,61	43,61
Composição Auxiliar	89129 SINAPI	PÁ CARREGADEIRA SOBRE RODAS, POTÊNCIA LÍQUIDA 128 HP, CAPACIDADE DA CAÇAMBA 1,7 A 2,8 M3, PESO OPERACIONAL 11632 KG - JUROS. AF_08/2014	CHOR - CUSTOS HORÁRIOS DE MÁQUINAS E EQUIPAMENTOS	H	1,0000000	1,35	1,35
Composição Auxiliar	89128 SINAPI	PÁ CARREGADEIRA SOBRE RODAS, POTÊNCIA LÍQUIDA 128 HP, CAPACIDADE DA CAÇAMBA 1,7 A 2,8 M3, PESO OPERACIONAL 11632 KG - DEPRECIÇÃO. AF_08/2014	CHOR - CUSTOS HORÁRIOS DE MÁQUINAS E EQUIPAMENTOS	H	1,0000000	10,01	10,01
Composição Auxiliar	88301 SINAPI	OPERADOR DE PÁ CARREGADEIRA COM ENCARGOS COMPLEMENTARES	SEDI - SERVIÇOS DIVERSOS	H	1,0000000	32,25	32,25
		MO sem LS =>	29,91	LS =>	0,00	MO com LS =>	29,91
		Valor do BDI =>	10,56			Valor com BDI =>	54,17
Composição	5940 SINAPI	PÁ CARREGADEIRA SOBRE RODAS, POTÊNCIA LÍQUIDA 128 HP, CAPACIDADE DA CAÇAMBA 1,7 A 2,8 M3, PESO OPERACIONAL 11632 KG - CHP DIURNO. AF_08/2014	CHOR - CUSTOS HORÁRIOS DE MÁQUINAS E EQUIPAMENTOS	CHP	1,0000000	77,51	77,51
Composição Auxiliar	89129 SINAPI	PÁ CARREGADEIRA SOBRE RODAS, POTÊNCIA LÍQUIDA 128 HP, CAPACIDADE DA CAÇAMBA 1,7 A 2,8 M3, PESO OPERACIONAL 11632 KG - JUROS. AF_08/2014	CHOR - CUSTOS HORÁRIOS DE MÁQUINAS E EQUIPAMENTOS	H	1,0000000	1,35	1,35
Composição Auxiliar	53858 SINAPI	PÁ CARREGADEIRA SOBRE RODAS, POTÊNCIA LÍQUIDA 128 HP, CAPACIDADE DA CAÇAMBA 1,7 A 2,8 M3, PESO OPERACIONAL 11632 KG - MATERIAIS NA OPERAÇÃO. AF_08/2014	CHOR - CUSTOS HORÁRIOS DE MÁQUINAS E EQUIPAMENTOS	H	1,0000000	21,39	21,39
Composição Auxiliar	89128 SINAPI	PÁ CARREGADEIRA SOBRE RODAS, POTÊNCIA LÍQUIDA 128 HP, CAPACIDADE DA CAÇAMBA 1,7 A 2,8 M3, PESO OPERACIONAL 11632 KG - DEPRECIÇÃO. AF_08/2014	CHOR - CUSTOS HORÁRIOS DE MÁQUINAS E EQUIPAMENTOS	H	1,0000000	10,01	10,01
Composição Auxiliar	53857 SINAPI	PÁ CARREGADEIRA SOBRE RODAS, POTÊNCIA LÍQUIDA 128 HP, CAPACIDADE DA CAÇAMBA 1,7 A 2,8 M3, PESO OPERACIONAL 11632 KG - MANUTENÇÃO. AF_08/2014	CHOR - CUSTOS HORÁRIOS DE MÁQUINAS E EQUIPAMENTOS	H	1,0000000	12,51	12,51
Composição Auxiliar	88301 SINAPI	OPERADOR DE PÁ CARREGADEIRA COM ENCARGOS COMPLEMENTARES	SEDI - SERVIÇOS DIVERSOS	H	1,0000000	32,25	32,25
		MO sem LS =>	29,91	LS =>	0,00	MO com LS =>	29,91
		Valor do BDI =>	18,78			Valor com BDI =>	96,28
Composição	89128 SINAPI	PÁ CARREGADEIRA SOBRE RODAS, POTÊNCIA LÍQUIDA 128 HP, CAPACIDADE DA CAÇAMBA 1,7 A 2,8 M3, PESO OPERACIONAL 11632 KG - DEPRECIÇÃO. AF_08/2014	CHOR - CUSTOS HORÁRIOS DE MÁQUINAS E EQUIPAMENTOS	H	1,0000000	10,01	10,01
Insumo	00004262 SINAPI	PÁ CARREGADEIRA SOBRE RODAS, POTENCIA LIQUIDA 128 HP, CAPACIDADE DA CAÇAMBA DE 1,7 A 2,8 M3, PESO OPERACIONAL MAXIMO DE 11632 KG	Equipamento	UN	0,0000560	178.820,76	10,01
		MO sem LS =>	0,00	LS =>	0,00	MO com LS =>	0,00
		Valor do BDI =>	2,42			Valor com BDI =>	12,43
Composição	89129 SINAPI	PÁ CARREGADEIRA SOBRE RODAS, POTÊNCIA LÍQUIDA 128 HP, CAPACIDADE DA CAÇAMBA 1,7 A 2,8 M3, PESO OPERACIONAL 11632 KG - JUROS. AF_08/2014	CHOR - CUSTOS HORÁRIOS DE MÁQUINAS E EQUIPAMENTOS	H	1,0000000	1,35	1,35
Insumo	00004262 SINAPI	PÁ CARREGADEIRA SOBRE RODAS, POTENCIA LIQUIDA 128 HP, CAPACIDADE DA CAÇAMBA DE 1,7 A 2,8 M3, PESO OPERACIONAL MAXIMO DE 11632 KG	Equipamento	UN	0,0000076	178.820,76	1,35
		MO sem LS =>	0,00	LS =>	0,00	MO com LS =>	0,00
		Valor do BDI =>	0,32			Valor com BDI =>	1,67

diamond@diamondengenharia.com.br

(71) 99610-2777 | (71) 4103-1612

Rua da Grécia, nº 165 - Ed. Serra da Raiz, Sala 504 - Comércio, Salvador -BA
 CEP 40.010-010

000027



A
 PREFEITURA MUNICIPAL DE SERRINHA
 COMISSÃO PERMANENTE DE LICITAÇÃO – COPEL
 CONCORRÊNCIA PÚBLICA Nº 002/2021
 PROCESSO ADMINISTRATIVO 1566/2021

BDI: 24,23%
 ENCARGOS SOCIAIS: Não Desonorado

OBJETO: Registro de preços para serviços de manutenção, conservação e restauração dos pavimentos asfálticos, e em paralelepípedos integrantes das avenidas, praças, ruas e logradouros públicos do Município de Serrinha-BA.

Composições Analíticas com Preço Unitário								
	Código Banco	Descrição	Tipo	Und	Quant.	Valor Unit	Total	
Composição	53857 SINAPI	PÁ CARREGADEIRA SOBRE RODAS, POTÊNCIA LÍQUIDA 128 HP, CAPACIDADE DA CAÇAMBA 1,7 A 2,8 M3, PESO OPERACIONAL 11632 KG - MANUTENÇÃO. AF_06/2014	CHOR - CUSTOS HORÁRIOS DE MÁQUINAS E EQUIPAMENTOS	H	1,0000000	12,51	12,51	
Insumo	00004262 SINAPI	PÁ CARREGADEIRA SOBRE RODAS, POTENCIA LIQUIDA 128 HP, CAPACIDADE DA CACAMBA DE 1.7 A 2.8 M3, PESO OPERACIONAL MAXIMO DE 11632 KG	Equipamento	UN	0,0000700	178.820,76	12,51	
			MO sem LS =>	0,00	LS =>	0,00	MO com LS =>	0,00
			Valor do BDI =>	3,03			Valor com BDI =>	15,54
Composição	53858 SINAPI	PÁ CARREGADEIRA SOBRE RODAS, POTÊNCIA LÍQUIDA 128 HP, CAPACIDADE DA CAÇAMBA 1,7 A 2,8 M3, PESO OPERACIONAL 11632 KG - MATERIAIS NA OPERAÇÃO. AF_06/2014	CHOR - CUSTOS HORÁRIOS DE MÁQUINAS E EQUIPAMENTOS	H	1,0000000	21,39	21,39	
Insumo	00004221 SINAPI	OLEO DIESEL COMBUSTIVEL COMUM	Material	L	13,3700000	1,60	21,39	
			MO sem LS =>	0,00	LS =>	0,00	MO com LS =>	0,00
			Valor do BDI =>	5,18			Valor com BDI =>	26,57
Composição	6880 SINAPI	ROLO COMPACTADOR DE PNEUS ESTÁTICO, PRESSÃO VARIÁVEL, POTÊNCIA 111 HP, PESO SEM/COM LASTRO 9,5 / 26 T, LARGURA DE TRABALHO 1,90 M - CHI DIURNO. AF_07/2014	CHOR - CUSTOS HORÁRIOS DE MÁQUINAS E EQUIPAMENTOS	CHI	1,0000000	39,83	39,83	
Composição Auxiliar	7039 SINAPI	ROLO COMPACTADOR DE PNEUS ESTÁTICO, PRESSÃO VARIÁVEL, POTÊNCIA 111 HP, PESO SEM/COM LASTRO 9,5 / 26 T, LARGURA DE TRABALHO 1,90 M - JIJROS. AF_07/2014	CHOR - CUSTOS HORÁRIOS DE MÁQUINAS E EQUIPAMENTOS	H	1,0000000	1,81	1,81	
Composição Auxiliar	7038 SINAPI	ROLO COMPACTADOR DE PNEUS ESTÁTICO, PRESSÃO VARIÁVEL, POTÊNCIA 111 HP, PESO SEM/COM LASTRO 9,5 / 26 T, LARGURA DE TRABALHO 1,90 M - DEPRECIÇÃO. AF_07/2014	CHOR - CUSTOS HORÁRIOS DE MÁQUINAS E EQUIPAMENTOS	H	1,0000000	11,85	11,85	
Composição Auxiliar	88303 SINAPI	OPERADOR DE ROLO COMPACTADOR COM ENCARGOS COMPLEMENTARES	SEDI - SERVIÇOS DIVERSOS	H	1,0000000	26,57	26,57	
			MO sem LS =>	24,23	LS =>	0,00	MO com LS =>	24,23
			Valor do BDI =>	9,65			Valor com BDI =>	49,48
Composição	8879 SINAPI	ROLO COMPACTADOR DE PNEUS ESTÁTICO, PRESSÃO VARIÁVEL, POTÊNCIA 111 HP, PESO SEM/COM LASTRO 9,5 / 26 T, LARGURA DE TRABALHO 1,90 M - CHP DIURNO. AF_07/2014	CHOR - CUSTOS HORÁRIOS DE MÁQUINAS E EQUIPAMENTOS	CHP	1,0000000	71,84	71,84	
Composição Auxiliar	7039 SINAPI	ROLO COMPACTADOR DE PNEUS ESTÁTICO, PRESSÃO VARIÁVEL, POTÊNCIA 111 HP, PESO SEM/COM LASTRO 9,5 / 26 T, LARGURA DE TRABALHO 1,90 M - JIJROS. AF_07/2014	CHOR - CUSTOS HORÁRIOS DE MÁQUINAS E EQUIPAMENTOS	H	1,0000000	1,81	1,81	
Composição Auxiliar	7040 SINAPI	ROLO COMPACTADOR DE PNEUS ESTÁTICO, PRESSÃO VARIÁVEL, POTÊNCIA 111 HP, PESO SEM/COM LASTRO 9,5 / 26 T, LARGURA DE TRABALHO 1,90 M - MANUTENÇÃO. AF_07/2014	CHOR - CUSTOS HORÁRIOS DE MÁQUINAS E EQUIPAMENTOS	H	1,0000000	14,58	14,58	
Composição Auxiliar	7038 SINAPI	ROLO COMPACTADOR DE PNEUS ESTÁTICO, PRESSÃO VARIÁVEL, POTÊNCIA 111 HP, PESO SEM/COM LASTRO 9,5 / 26 T, LARGURA DE TRABALHO 1,90 M - DEPRECIÇÃO. AF_07/2014	CHOR - CUSTOS HORÁRIOS DE MÁQUINAS E EQUIPAMENTOS	H	1,0000000	11,85	11,85	
Composição Auxiliar	55263 SINAPI	ROLO COMPACTADOR DE PNEUS ESTÁTICO, PRESSÃO VARIÁVEL, POTÊNCIA 111 HP, PESO SEM/COM LASTRO 9,5 / 26 T, LARGURA DE TRABALHO 1,90 M - MATERIAIS NA OPERAÇÃO. AF_07/2014	CHOR - CUSTOS HORÁRIOS DE MÁQUINAS E EQUIPAMENTOS	H	1,0000000	17,23	17,23	
Composição Auxiliar	88303 SINAPI	OPERADOR DE ROLO COMPACTADOR COM ENCARGOS COMPLEMENTARES	SEDI - SERVIÇOS DIVERSOS	H	1,0000000	26,57	26,57	
			MO sem LS =>	24,23	LS =>	0,00	MO com LS =>	24,23
			Valor do BDI =>	17,35			Valor com BDI =>	88,99
Composição	7038 SINAPI	ROLO COMPACTADOR DE PNEUS ESTÁTICO, PRESSÃO VARIÁVEL, POTÊNCIA 111 HP, PESO SEM/COM LASTRO 9,5 / 26 T, LARGURA DE TRABALHO 1,90 M - DEPRECIÇÃO. AF_07/2014	CHOR - CUSTOS HORÁRIOS DE MÁQUINAS E EQUIPAMENTOS	H	1,0000000	11,85	11,85	
Insumo	00010642 SINAPI	ROLO COMPACTADOR DE PNEUS, ESTÁTICO, PRESSÃO VARIÁVEL, POTENCIA 111 HP, PESO SEM/COM LASTRO 9,5/26,0 T, LARGURA DE ROI AGRF 1,90 M	Equipamento	UN	0,0000533	218.709,96	11,85	
			MO sem LS =>	0,00	LS =>	0,00	MO com LS =>	0,00
			Valor do BDI =>	2,82			Valor com BDI =>	14,47
Composição	7039 SINAPI	ROLO COMPACTADOR DE PNEUS ESTÁTICO, PRESSÃO VARIÁVEL, POTÊNCIA 111 HP, PESO SEM/COM LASTRO 9,5 / 26 T, LARGURA DE TRABALHO 1,90 M - JIJROS. AF_07/2014	CHOR - CUSTOS HORÁRIOS DE MÁQUINAS E EQUIPAMENTOS	H	1,0000000	1,81	1,81	
Insumo	00010642 SINAPI	ROLO COMPACTADOR DE PNEUS, ESTÁTICO, PRESSÃO VARIÁVEL, POTENCIA 111 HP, PESO SEM/COM LASTRO 9,5/26,0 T, LARGURA DE ROI AGRF 1,90 M	Equipamento	UN	0,0000074	218.709,96	1,81	
			MO sem LS =>	0,00	LS =>	0,00	MO com LS =>	0,00
			Valor do BDI =>	0,39			Valor com BDI =>	2,00
Composição	7040 SINAPI	ROLO COMPACTADOR DE PNEUS ESTÁTICO, PRESSÃO VARIÁVEL, POTÊNCIA 111 HP, PESO SEM/COM LASTRO 9,5 / 26 T, LARGURA DE TRABALHO 1,90 M - MANUTENÇÃO. AF_07/2014	CHOR - CUSTOS HORÁRIOS DE MÁQUINAS E EQUIPAMENTOS	H	1,0000000	14,58	14,58	
Insumo	00010642 SINAPI	ROLO COMPACTADOR DE PNEUS, ESTÁTICO, PRESSÃO VARIÁVEL, POTENCIA 111 HP, PESO SEM/COM LASTRO 9,5/26,0 T, LARGURA DE ROI AGRF 1,90 M	Equipamento	UN	0,0000687	218.709,96	14,58	
			MO sem LS =>	0,00	LS =>	0,00	MO com LS =>	0,00
			Valor do BDI =>	3,53			Valor com BDI =>	18,11

diamond@diamondengenharia.com.br
 (71) 99610-2777 | (71) 4103-1612
 Rua da Grécia, nº 165 - Ed. Serra da Raiz, Sala 504 - Comércio, Salvador -BA
 CEP 40.010-010

A
 PREFEITURA MUNICIPAL DE SERRINHA
 COMISSÃO PERMANENTE DE LICITAÇÃO - COPEL

DIAMOND ENGENHARIA

CONCORRÊNCIA PÚBLICA Nº 002/2021
 PROCESSO ADMINISTRATIVO 1566/2021

BDI: 24,25%

ENCARGOS SOCIAIS: Não Onerados

OBJETO: Registro de preços para serviços de manutenção, conservação e restauração dos pavimentos asfálticos, e em parâmetros integrantes das avenidas, praças, ruas e logradouros públicos do Município de Serrinha-BA.

Composições Analíticas com Preço Unitário

Composição	Código Banco	Descrição	Tipo	Und	Quant.	Valor Unit	Total
	55283 SINAPI	ROLO COMPACTADOR DE PNEUS ESTÁTICO, PRESSÃO VARIÁVEL, POTÊNCIA 111 HP, PESO SEM/COM LASTRO 9,5 / 26 T, LARGURA DE TRABALHO 1,90 M - MATERIAIS NA OPERAÇÃO. AF_07/2014	CHOR - CUSTOS HORÁRIOS DE MÁQUINAS E EQUIPAMENTOS	H	1,0000000	17,23	17,23
Insumo	00004221 SINAPI	OLEO DIESEL COMBUSTIVEL COMUM	Material	L	10,7700000	1,80	17,23
		MO sem LS =>	0,00	LS =>	0,00	MO com LS =>	0,00
		Valor do BDI =>	4,17			Valor com BDI =>	21,40
Composição	96464 SINAPI	ROLO COMPACTADOR DE PNEUS, ESTÁTICO, PRESSÃO VARIÁVEL, POTÊNCIA 110 HP, PESO SEM/COM LASTRO 10,8/27 T, LARGURA DE ROLAGEM 2,30 M - CHI DIURNO. AF_06/2017	CHOR - CUSTOS HORÁRIOS DE MÁQUINAS E EQUIPAMENTOS	CHI	1,0000000	40,85	40,85
Composição Auxiliar	96459 SINAPI	ROLO COMPACTADOR DE PNEUS, ESTÁTICO, PRESSÃO VARIÁVEL, POTÊNCIA 110 HP, PESO SEM/COM LASTRO 10,8/27 T, LARGURA DE ROLAGEM 2,30 M - II DIURNOS AF_06/2017	CHOR - CUSTOS HORÁRIOS DE MÁQUINAS E EQUIPAMENTOS	H	1,0000000	1,71	1,71
Composição Auxiliar	96460 SINAPI	ROLO COMPACTADOR DE PNEUS, ESTÁTICO, PRESSÃO VARIÁVEL, POTÊNCIA 110 HP, PESO SEM/COM LASTRO 10,8/27 T, LARGURA DE ROLAGEM 2,30 M - DEPRECIÇÃO. AF_06/2017	CHOR - CUSTOS HORÁRIOS DE MÁQUINAS E EQUIPAMENTOS	H	1,0000000	12,37	12,37
Composição Auxiliar	88303 SINAPI	OPERADOR DE ROLO COMPACTADOR COM ENCARGOS COMPLEMENTARES	SEDI - SERVIÇOS DIVERSOS	H	1,0000000	26,57	26,57
		MO sem LS =>	24,23	LS =>	0,00	MO com LS =>	24,23
		Valor do BDI =>	8,84			Valor com BDI =>	50,49
Composição	96463 SINAPI	ROLO COMPACTADOR DE PNEUS, ESTÁTICO, PRESSÃO VARIÁVEL, POTÊNCIA 110 HP, PESO SEM/COM LASTRO 10,8/27 T, LARGURA DE ROLAGEM 2,30 M - CHP DIURNO. AF_06/2017	CHOR - CUSTOS HORÁRIOS DE MÁQUINAS E EQUIPAMENTOS	CHP	1,0000000	73,20	73,20
Composição Auxiliar	96457 SINAPI	ROLO COMPACTADOR DE PNEUS, ESTÁTICO, PRESSÃO VARIÁVEL, POTÊNCIA 110 HP, PESO SEM/COM LASTRO 10,8/27 T, LARGURA DE ROLAGEM 2,30 M - MATERIAIS NA OPERAÇÃO. AF_06/2017	CHOR - CUSTOS HORÁRIOS DE MÁQUINAS E EQUIPAMENTOS	H	1,0000000	17,07	17,07
Composição Auxiliar	96459 SINAPI	ROLO COMPACTADOR DE PNEUS, ESTÁTICO, PRESSÃO VARIÁVEL, POTÊNCIA 110 HP, PESO SEM/COM LASTRO 10,8/27 T, LARGURA DE ROLAGEM 2,30 M - III DIURNOS AF_06/2017	CHOR - CUSTOS HORÁRIOS DE MÁQUINAS E EQUIPAMENTOS	H	1,0000000	1,71	1,71
Composição Auxiliar	96460 SINAPI	ROLO COMPACTADOR DE PNEUS, ESTÁTICO, PRESSÃO VARIÁVEL, POTÊNCIA 110 HP, PESO SEM/COM LASTRO 10,8/27 T, LARGURA DE ROLAGEM 2,30 M - DEPRECIÇÃO. AF_06/2017	CHOR - CUSTOS HORÁRIOS DE MÁQUINAS E EQUIPAMENTOS	H	1,0000000	12,37	12,37
Composição Auxiliar	96458 SINAPI	ROLO COMPACTADOR DE PNEUS, ESTÁTICO, PRESSÃO VARIÁVEL, POTÊNCIA 110 HP, PESO SEM/COM LASTRO 10,8/27 T, LARGURA DE ROLAGEM 2,30 M - MANUTENÇÃO. AF_06/2017	CHOR - CUSTOS HORÁRIOS DE MÁQUINAS E EQUIPAMENTOS	H	1,0000000	15,48	15,48
Composição Auxiliar	88303 SINAPI	OPERADOR DE ROLO COMPACTADOR COM ENCARGOS COMPLEMENTARES	SEDI - SERVIÇOS DIVERSOS	H	1,0000000	26,57	26,57
		MO sem LS =>	24,23	LS =>	0,00	MO com LS =>	24,23
		Valor do BDI =>	17,73			Valor com BDI =>	90,83
Composição	96460 SINAPI	ROLO COMPACTADOR DE PNEUS, ESTÁTICO, PRESSÃO VARIÁVEL, POTÊNCIA 110 HP, PESO SEM/COM LASTRO 10,8/27 T, LARGURA DE ROLAGEM 2,30 M - DEPRECIÇÃO. AF_06/2017	CHOR - CUSTOS HORÁRIOS DE MÁQUINAS E EQUIPAMENTOS	H	1,0000000	12,37	12,37
Insumo	00014511 SINAPI	ROLO COMPACTADOR DE PNEUS, ESTÁTICO, PRESSÃO VARIÁVEL, POTÊNCIA 110 HP, PESO SEM/COM LASTRO 10,8/27 T, LARGURA DE ROLAGEM 2,30 M	Equipamento	UN	0,0000533	232.164,21	12,37
		MO sem LS =>	0,00	LS =>	0,00	MO com LS =>	0,00
		Valor do BDI =>	2,89			Valor com BDI =>	15,36
Composição	96459 SINAPI	ROLO COMPACTADOR DE PNEUS, ESTÁTICO, PRESSÃO VARIÁVEL, POTÊNCIA 110 HP, PESO SEM/COM LASTRO 10,8/27 T, LARGURA DE ROLAGEM 2,30 M - II DIURNOS AF_06/2017	CHOR - CUSTOS HORÁRIOS DE MÁQUINAS E EQUIPAMENTOS	H	1,0000000	1,71	1,71
Insumo	00014511 SINAPI	ROLO COMPACTADOR DE PNEUS, ESTÁTICO, PRESSÃO VARIÁVEL, POTÊNCIA 110 HP, PESO SEM/COM LASTRO 10,8/27 T, LARGURA DE ROLAGEM 2,30 M	Equipamento	UN	0,0000074	232.164,21	1,71
		MO sem LS =>	0,00	LS =>	0,00	MO com LS =>	0,00
		Valor do BDI =>	0,41			Valor com BDI =>	2,12
Composição	96458 SINAPI	ROLO COMPACTADOR DE PNEUS, ESTÁTICO, PRESSÃO VARIÁVEL, POTÊNCIA 110 HP, PESO SEM/COM LASTRO 10,8/27 T, LARGURA DE ROLAGEM 2,30 M - MANUTENÇÃO. AF_06/2017	CHOR - CUSTOS HORÁRIOS DE MÁQUINAS E EQUIPAMENTOS	H	1,0000000	15,48	15,48
Insumo	00014511 SINAPI	ROLO COMPACTADOR DE PNEUS, ESTÁTICO, PRESSÃO VARIÁVEL, POTÊNCIA 110 HP, PESO SEM/COM LASTRO 10,8/27 T, LARGURA DE ROLAGEM 2,30 M	Equipamento	UN	0,0000667	232.164,21	15,48
		MO sem LS =>	0,00	LS =>	0,00	MO com LS =>	0,00
		Valor do BDI =>	3,75			Valor com BDI =>	19,23
Composição	96457 SINAPI	ROLO COMPACTADOR DE PNEUS, ESTÁTICO, PRESSÃO VARIÁVEL, POTÊNCIA 110 HP, PESO SEM/COM LASTRO 10,8/27 T, LARGURA DE ROLAGEM 2,30 M - MATERIAIS NA OPERAÇÃO. AF_06/2017	CHOR - CUSTOS HORÁRIOS DE MÁQUINAS E EQUIPAMENTOS	H	1,0000000	17,07	17,07
Insumo	00004221 SINAPI	OLEO DIESEL COMBUSTIVEL COMUM	Material	L	10,6700000	1,80	17,07
		MO sem LS =>	0,00	LS =>	0,00	MO com LS =>	0,00
		Valor do BDI =>	4,13			Valor com BDI =>	21,20

diamond@diamondengenharia.com.br
 (71) 99610-2777 | (71) 4103-1612
 Rua da Grécia, nº 165 - Ed. Serra da Raiz, Sala 504 - Comércio, Salvador -BA
 CEP 40.010-010

000029

DIAMOND

A
 PREFEITURA MUNICIPAL DE SERRINHA
 COMISSÃO PERMANENTE DE LICITAÇÃO - COPEL

CONCORRÊNCIA PÚBLICA Nº 002/2021
 PROCESSO ADMINISTRATIVO 1566/2021

BDI: 24,23%

ENCARGOS SOCIAIS: Não Desonerado

OBJETO: Registro de preços para serviços de manutenção, conservação e restauração dos pavimentos asfálticos, e em paralelepípedos integrante das avenidas, praças, ruas e logradouros públicos do Município de Serrinha-BA.

Composições Analíticas com Preço Unitário

Composição	Código Banco	Descrição	Tipo	Und	Quant.	Valor Unit	Total	
Composição	5685 SINAPI	ROLO COMPACTADOR VIBRATÓRIO DE UM CILINDRO AÇO LISO, POTÊNCIA 80 HP, PESO OPERACIONAL MÁXIMO 8,1 T, IMPACTO DINÂMICO 16,15 / 9,5 T, LARGURA DE TRABALHO 1,68 M - CHI DIURNO. AF_06/2014	CHOR - CUSTOS HORÁRIOS DE MÁQUINAS E EQUIPAMENTOS	CHI	1,0000000	35,05	35,05	
Composição Auxiliar	89211 SINAPI	ROLO COMPACTADOR VIBRATÓRIO DE UM CILINDRO AÇO LISO, POTÊNCIA 80 HP, PESO OPERACIONAL MÁXIMO 8,1 T, IMPACTO DINÂMICO 16,15 / 9,5 T, LARGURA DE TRABALHO 1,68 M - JUROS. AF_06/2014	CHOR - CUSTOS HORÁRIOS DE MÁQUINAS E EQUIPAMENTOS	H	1,0000000	1,03	1,03	
Composição Auxiliar	89210 SINAPI	ROLO COMPACTADOR VIBRATÓRIO DE UM CILINDRO AÇO LISO, POTÊNCIA 80 HP, PESO OPERACIONAL MÁXIMO 8,1 T, IMPACTO DINÂMICO 16,15 / 9,5 T, LARGURA DE TRABALHO 1,68 M - DEPRECIÇÃO. AF_06/2014	CHOR - CUSTOS HORÁRIOS DE MÁQUINAS E EQUIPAMENTOS	H	1,0000000	7,45	7,45	
Composição Auxiliar	88303 SINAPI	OPERADOR DE ROLO COMPACTADOR COM ENCARGOS COMPLEMENTARES	SEDI - SERVIÇOS DIVERSOS	H	1,0000000	26,57	26,57	
			MO sem LS =>	24,23	LS =>	0,00	MO com LS =>	24,23
			Valor do BDI =>	8,49			Valor com BDI =>	43,54
Composição	5684 SINAPI	ROLO COMPACTADOR VIBRATÓRIO DE UM CILINDRO AÇO LISO, POTÊNCIA 80 HP, PESO OPERACIONAL MÁXIMO 8,1 T, IMPACTO DINÂMICO 16,15 / 9,5 T, LARGURA DE TRABALHO 1,68 M - CHP DIURNO. AF_06/2014	CHOR - CUSTOS HORÁRIOS DE MÁQUINAS E EQUIPAMENTOS	CHP	1,0000000	59,66	59,66	
Composição Auxiliar	5674 SINAPI	ROLO COMPACTADOR VIBRATÓRIO DE UM CILINDRO AÇO LISO, POTÊNCIA 80 HP, PESO OPERACIONAL MÁXIMO 8,1 T, IMPACTO DINÂMICO 16,15 / 9,5 T, LARGURA DE TRABALHO 1,68 M - MANUTENÇÃO. AF_06/2014	CHOR - CUSTOS HORÁRIOS DE MÁQUINAS E EQUIPAMENTOS	H	1,0000000	9,33	9,33	
Composição Auxiliar	89210 SINAPI	ROLO COMPACTADOR VIBRATÓRIO DE UM CILINDRO AÇO LISO, POTÊNCIA 80 HP, PESO OPERACIONAL MÁXIMO 8,1 T, IMPACTO DINÂMICO 16,15 / 9,5 T, LARGURA DE TRABALHO 1,68 M - MANUTENÇÃO. AF_06/2014	CHOR - CUSTOS HORÁRIOS DE MÁQUINAS E EQUIPAMENTOS	H	1,0000000	7,45	7,45	
Composição Auxiliar	89211 SINAPI	ROLO COMPACTADOR VIBRATÓRIO DE UM CILINDRO AÇO LISO, POTÊNCIA 80 HP, PESO OPERACIONAL MÁXIMO 8,1 T, IMPACTO DINÂMICO 16,15 / 9,5 T, LARGURA DE TRABALHO 1,68 M - JUROS. AF_06/2014	CHOR - CUSTOS HORÁRIOS DE MÁQUINAS E EQUIPAMENTOS	H	1,0000000	1,03	1,03	
Composição Auxiliar	53788 SINAPI	ROLO COMPACTADOR VIBRATÓRIO DE UM CILINDRO AÇO LISO, POTÊNCIA 80 HP, PESO OPERACIONAL MÁXIMO 8,1 T, IMPACTO DINÂMICO 16,15 / 9,5 T, LARGURA DE TRABALHO 1,68 M - MATERIAIS NA OPERAÇÃO. AF_08/2014	CHOR - CUSTOS HORÁRIOS DE MÁQUINAS E EQUIPAMENTOS	H	1,0000000	15,28	15,28	
Composição Auxiliar	88303 SINAPI	OPERADOR DE ROLO COMPACTADOR COM ENCARGOS COMPLEMENTARES	SEDI - SERVIÇOS DIVERSOS	H	1,0000000	26,57	26,57	
			MO sem LS =>	24,23	LS =>	0,00	MO com LS =>	24,23
			Valor do BDI =>	14,45			Valor com BDI =>	74,11
Composição	89210 SINAPI	ROLO COMPACTADOR VIBRATÓRIO DE UM CILINDRO AÇO LISO, POTÊNCIA 80 HP, PESO OPERACIONAL MÁXIMO 8,1 T, IMPACTO DINÂMICO 16,15 / 9,5 T, LARGURA DE TRABALHO 1,68 M - DEPRECIÇÃO. AF_06/2014	CHOR - CUSTOS HORÁRIOS DE MÁQUINAS E EQUIPAMENTOS	H	1,0000000	7,45	7,45	
Insumo	00010646 SINAPI	ROLO COMPACTADOR VIBRATORIO DE UM CILINDRO, AÇO LISO, POTENCIA 80 HP, PESO OPERACIONAL MAXIMO 8,1 T, IMPACTO DINAMICO 16,15/9,5 T, LARGURA TRABALHO 1,68 M	Equipamento	UN	0,0000533	139,943,08	7,45	
			MO sem LS =>	0,00	LS =>	0,00	MO com LS =>	0,00
			Valor do BDI =>	1,80			Valor com BDI =>	9,25
Composição	89211 SINAPI	ROLO COMPACTADOR VIBRATÓRIO DE UM CILINDRO AÇO LISO, POTÊNCIA 80 HP, PESO OPERACIONAL MÁXIMO 8,1 T, IMPACTO DINÂMICO 16,15 / 9,5 T, LARGURA DE TRABALHO 1,68 M - JUROS. AF_06/2014	CHOR - CUSTOS HORÁRIOS DE MÁQUINAS E EQUIPAMENTOS	H	1,0000000	1,03	1,03	
Insumo	00010646 SINAPI	ROLO COMPACTADOR VIBRATORIO DE UM CILINDRO, AÇO LISO, POTENCIA 80 HP, PESO OPERACIONAL MAXIMO 8,1 T, IMPACTO DINAMICO 16,15/9,5 T, LARGURA TRABALHO 1,68 M	Equipamento	UN	0,0000074	139,943,08	1,03	
			MO sem LS =>	0,00	LS =>	0,00	MO com LS =>	0,00
			Valor do BDI =>	0,24			Valor com BDI =>	1,27
Composição	5674 SINAPI	ROLO COMPACTADOR VIBRATÓRIO DE UM CILINDRO AÇO LISO, POTÊNCIA 80 HP, PESO OPERACIONAL MÁXIMO 8,1 T, IMPACTO DINÂMICO 16,15 / 9,5 T, LARGURA DE TRABALHO 1,68 M - MANUTENÇÃO. AF_06/2014	CHOR - CUSTOS HORÁRIOS DE MÁQUINAS E EQUIPAMENTOS	H	1,0000000	9,33	9,33	
Insumo	00010646 SINAPI	ROLO COMPACTADOR VIBRATORIO DE UM CILINDRO, AÇO LISO, POTENCIA 80 HP, PESO OPERACIONAL MAXIMO 8,1 T, IMPACTO DINAMICO 16,15/9,5 T, LARGURA TRABALHO 1,68 M	Equipamento	UN	0,0000667	139,943,08	9,33	
			MO sem LS =>	0,00	LS =>	0,00	MO com LS =>	0,00
			Valor do BDI =>	2,26			Valor com BDI =>	11,59
Composição	53788 SINAPI	ROLO COMPACTADOR VIBRATÓRIO DE UM CILINDRO AÇO LISO, POTÊNCIA 80 HP, PESO OPERACIONAL MÁXIMO 8,1 T, IMPACTO DINÂMICO 16,15 / 9,5 T, LARGURA DE TRABALHO 1,68 M - MATERIAIS NA OPERAÇÃO. AF_08/2014	CHOR - CUSTOS HORÁRIOS DE MÁQUINAS E EQUIPAMENTOS	H	1,0000000	15,28	15,28	
Insumo	00004221 SINAPI	OLEO DIESEL COMBUSTIVEL COMUM	Material	L	9,5500000	1,60	15,28	
			MO sem LS =>	0,00	LS =>	0,00	MO com LS =>	0,00
			Valor do BDI =>	3,70			Valor com BDI =>	18,98
Composição	5669 SINAPI	ROLO COMPACTADOR VIBRATÓRIO TANDEM AÇO LISO, POTÊNCIA 58 HP, PESO SEM/COM LASTRO 6,5 / 9,4 T, LARGURA DE TRABALHO 1,2 M - CHI DIURNO. AF_06/2014	CHOR - CUSTOS HORÁRIOS DE MÁQUINAS E EQUIPAMENTOS	CHI	1,0000000	36,99	36,99	
Composição Auxiliar	89281 SINAPI	ROLO COMPACTADOR VIBRATÓRIO TANDEM AÇO LISO, POTÊNCIA 58 HP, PESO SEM/COM LASTRO 6,5 / 9,4 T, LARGURA DE TRABALHO 1,2 M - JUROS. AF_06/2014	CHOR - CUSTOS HORÁRIOS DE MÁQUINAS E EQUIPAMENTOS	H	1,0000000	0,27	1,27	

diamond@diamondengenharia.com.br
 (71) 99610-2777 | (71) 4103-1612
 Rua da Grécia, nº 165 - Ed. Serra da Raiz, Sala 504 - Comércio, Salvador -BA
 CEP 40.010-010

0000300

DIAMOND

PREFEITURA MUNICIPAL DE SERRINIA
COMISSÃO PERMANENTE DE LICITAÇÃO - COPEL

CONCORRÊNCIA PÚBLICA Nº 002/2021
PROCESSO ADMINISTRATIVO 1566/2021

BDI: 24,23%

ENCARGOS SOCIAIS: Não Desonorado

OBJETO: Registro de preços para serviços de manutenção, conservação e restauração dos pavimentos asfálticos, e em paralelepípedos integrante das avenidas, praças, ruas e logradouros públicos do Município de Serrinha-BA.

Composições Analíticas com Preço Unitário

Código Banco	Descrição	Tipo	Und	Quant.	Valor Unit	Total
Composição Auxiliar 89280 SINAPI	ROLO COMPACTADOR VIBRATÓRIO TANDEM AÇO LISO, POTÊNCIA 58 HP, PESO SEM/COM LASTRO 6,5 / 9,4 T, LARGURA DE TRABALHO 1,2 M - DIFERENCIAÇÃO AF_06/2014	CHOR - CUSTOS HORÁRIOS DE MÁQUINAS E EQUIPAMENTOS	H	1,0000000	9,15	9,15
Composição Auxiliar 88303 SINAPI	OPERADOR DE ROLO COMPACTADOR COM ENCARGOS COMPLEMENTARES	SEDI - SERVIÇOS DIVERSOS	H	1,0000000	26,57	26,57
	MO sem LS =>	24,23	LS =>	0,00	MO com LS =>	24,23
	Valor do BDI =>	8,96			Valor com BDI =>	45,95
Composição 5867 SINAPI	ROLO COMPACTADOR VIBRATÓRIO TANDEM AÇO LISO, POTÊNCIA 58 HP, PESO SEM/COM LASTRO 6,5 / 9,4 T, LARGURA DE TRABALHO 1,2 M - CHP DIFERENÇA AF_06/2014	CHOR - CUSTOS HORÁRIOS DE MÁQUINAS E EQUIPAMENTOS	CHP	1,0000000	59,52	59,52
Composição Auxiliar 5730 SINAPI	ROLO COMPACTADOR VIBRATÓRIO TANDEM AÇO LISO, POTÊNCIA 58 HP, PESO SEM/COM LASTRO 6,5 / 9,4 T, LARGURA DE TRABALHO 1,2 M - MATERIAIS NA OPERAÇÃO, AF_06/2014	CHOR - CUSTOS HORÁRIOS DE MÁQUINAS E EQUIPAMENTOS	H	1,0000000	11,07	11,07
Composição Auxiliar 5729 SINAPI	ROLO COMPACTADOR VIBRATÓRIO TANDEM AÇO LISO, POTÊNCIA 58 HP, PESO SEM/COM LASTRO 6,5 / 9,4 T, LARGURA DE TRABALHO 1,2 M - MANUTENÇÃO AF_06/2014	CHOR - CUSTOS HORÁRIOS DE MÁQUINAS E EQUIPAMENTOS	H	1,0000000	11,46	11,46
Composição Auxiliar 89280 SINAPI	ROLO COMPACTADOR VIBRATÓRIO TANDEM AÇO LISO, POTÊNCIA 58 HP, PESO SEM/COM LASTRO 6,5 / 9,4 T, LARGURA DE TRABALHO 1,2 M - DIFERENCIAÇÃO AF_06/2014	CHOR - CUSTOS HORÁRIOS DE MÁQUINAS E EQUIPAMENTOS	H	1,0000000	9,15	9,15
Composição Auxiliar 89281 SINAPI	ROLO COMPACTADOR VIBRATÓRIO TANDEM AÇO LISO, POTÊNCIA 58 HP, PESO SEM/COM LASTRO 6,5 / 9,4 T, LARGURA DE TRABALHO 1,2 M - JUROS, AF_06/2014	CHOR - CUSTOS HORÁRIOS DE MÁQUINAS E EQUIPAMENTOS	H	1,0000000	1,27	1,27
Composição Auxiliar 88303 SINAPI	OPERADOR DE ROLO COMPACTADOR COM ENCARGOS COMPLEMENTARES	SEDI - SERVIÇOS DIVERSOS	H	1,0000000	26,57	26,57
	MO sem LS =>	24,23	LS =>	0,00	MO com LS =>	24,23
	Valor do BDI =>	14,42			Valor com BDI =>	73,94
Composição 89280 SINAPI	ROLO COMPACTADOR VIBRATÓRIO TANDEM AÇO LISO, POTÊNCIA 58 HP, PESO SEM/COM LASTRO 6,5 / 9,4 T, LARGURA DE TRABALHO 1,2 M - DIFERENCIAÇÃO AF_06/2014	CHOR - CUSTOS HORÁRIOS DE MÁQUINAS E EQUIPAMENTOS	H	1,0000000	9,15	9,15
Insumo 00006067 SINAPI	ROLO COMPACTADOR VIBRATORIO TANDEM, AÇO LISO, POTENCIA 58 CV, PESO SEM/COM LASTRO 6,5/9,4 T, LARGURA DE TRABALHO 1,20 M	Equipamento	UN	0,0000533	171.843,55	9,15
	MO sem LS =>	0,00	LS =>	0,00	MO com LS =>	0,00
	Valor do BDI =>	2,21			Valor com BDI =>	11,36
Composição 89281 SINAPI	ROLO COMPACTADOR VIBRATÓRIO TANDEM AÇO LISO, POTÊNCIA 58 HP, PESO SEM/COM LASTRO 6,5 / 9,4 T, LARGURA DE TRABALHO 1,2 M - JUROS, AF_06/2014	CHOR - CUSTOS HORÁRIOS DE MÁQUINAS E EQUIPAMENTOS	H	1,0000000	1,27	1,27
Insumo 00006067 SINAPI	ROLO COMPACTADOR VIBRATORIO TANDEM, AÇO LISO, POTENCIA 58 CV, PESO SEM/COM LASTRO 6,5/9,4 T, LARGURA DE TRABALHO 1,20 M	Equipamento	UN	0,0000074	171.843,55	1,27
	MO sem LS =>	0,00	LS =>	0,00	MO com LS =>	0,00
	Valor do BDI =>	0,30			Valor com BDI =>	1,57
Composição 5729 SINAPI	ROLO COMPACTADOR VIBRATÓRIO TANDEM AÇO LISO, POTÊNCIA 58 HP, PESO SEM/COM LASTRO 6,5 / 9,4 T, LARGURA DE TRABALHO 1,2 M - MANUTENÇÃO AF_06/2014	CHOR - CUSTOS HORÁRIOS DE MÁQUINAS E EQUIPAMENTOS	H	1,0000000	11,46	11,46
Insumo 00006067 SINAPI	ROLO COMPACTADOR VIBRATORIO TANDEM, AÇO LISO, POTENCIA 58 CV, PESO SEM/COM LASTRO 6,5/9,4 T, LARGURA DE TRABALHO 1,20 M	Equipamento	UN	0,0000667	171.843,55	11,46
	MO sem LS =>	0,00	LS =>	0,00	MO com LS =>	0,00
	Valor do BDI =>	2,77			Valor com BDI =>	14,23
Composição 5730 SINAPI	ROLO COMPACTADOR VIBRATÓRIO TANDEM AÇO LISO, POTÊNCIA 58 HP, PESO SEM/COM LASTRO 6,5 / 9,4 T, LARGURA DE TRABALHO 1,2 M - MATERIAIS NA OPERAÇÃO, AF_06/2014	CHOR - CUSTOS HORÁRIOS DE MÁQUINAS E EQUIPAMENTOS	H	1,0000000	11,07	11,07
Insumo 00004221 SINAPI	OLEO DIESEL COMBUSTIVEL COMUM	Material	L	6,9200000	1,60	11,07
	MO sem LS =>	0,00	LS =>	0,00	MO com LS =>	0,00
	Valor do BDI =>	2,68			Valor com BDI =>	13,75
Composição 72 ORSE	Reatero manual de valas, com compactação utilizando são, sem controle do grau de compactação	Aterros / Reateros / Compactações	m²	1,0000000	27,04	27,04
Composição Auxiliar 88316 SINAPI	SERVENTE COM ENCARGOS COMPLEMENTARES	SEDI - SERVIÇOS DIVERSOS	H	2,0000000	13,52	27,04
	MO sem LS =>	21,72	LS =>	0,00	MO com LS =>	21,72
	Valor do BDI =>	6,55			Valor com BDI =>	33,59
Composição 5147 ORSE	Remoção de adutora / rede em pvc de 150 diam. = 250 mm	Desmontagem/Remoção de Tubos e Conexões	m	1,0000000	1,72	1,72
Composição Auxiliar 88316 SINAPI	SERVENTE COM ENCARGOS COMPLEMENTARES	SEDI - SERVIÇOS DIVERSOS	H	0,0768000	13,52	1,03
Composição Auxiliar 2497 ORSE	Tirfor 1,6 t - 20m de cabo Tirfor 1,6 t	Equipamento	h	0,0384000	0,57	0,02
Insumo 00002696 SINAPI	ENCANADOR OU BOMBEIRO HIDRAULICO	Mão de Obra	H	0,0384000	17,63	0,67
	MO sem LS =>	1,50	LS =>	0,00	MO com LS =>	1,50
	Valor do BDI =>	0,41			Valor com BDI =>	2,13
Composição 88316 SINAPI	SERVENTE COM ENCARGOS COMPLEMENTARES	SEDI - SERVIÇOS DIVERSOS	H	1,0000000	13,52	13,52
Composição Auxiliar 95378 SINAPI	CURSO DE CAPACITAÇÃO PARA SERVENTE (ENCARGOS COMPLEMENTARES) - HORISTA	SEDI - SERVIÇOS DIVERSOS	H	1,0000000	0,16	0,16

diamond@diamondengenharia.com.br
(71) 99610-2777 | (71) 4103-1612
Rua da Grécia, nº 165 - Ed. Serra da Raiz, Sala 504 - Comércio, Salvador -BA
CEP 40.010-010

000031

DIAMOND ENGENHARIA

A
PREFEITURA MUNICIPAL DE SERRINHA
COMISSÃO PERMANENTE DE LICITAÇÃO – COPEL

CONCORRÊNCIA PÚBLICA Nº 002/2021
PROCESSO ADMINISTRATIVO 1566/2021

BDI: 24,23%

ENCARGOS SOCIAIS: Não Desonerado

OBJETO: Registro de preços para serviços de manutenção, conservação e restauração dos pavimentos asfálticos, e em paralelepípedos integrantes das avenidas, praças, ruas e logradouros públicos do Município de Serrinha-BA.

Composições Analíticas com Preço Unitário									
Insumo	Código Banco	Descrição	Tipo	Und	Quant.	Valor Unit			
Insumo	00037370 SINAPI	ALIMENTACAO - HORISTA (COLETADO CAIXA)	Outros	H	1,0000000	1,53			
Insumo	00043491 SINAPI	EPI - FAMILIA SERVENTE - HORISTA (ENCARGOS COMPLEMENTARES - COLETADO CAIXA)	Equipamento	H	1,0000000	0,42			
Insumo	00043467 SINAPI	FERRAMENTAS - FAMILIA SERVENTE - HORISTA (ENCARGOS COMPLEMENTARES - COLETADO CAIXA)	Equipamento	H	1,0000000	0,17			
Insumo	00037372 SINAPI	EXAMES - HORISTA (COLETADO CAIXA)	Outros	H	1,0000000	0,23			
Insumo	00037373 SINAPI	SEGURO - HORISTA (COLETADO CAIXA)	Taxas	H	1,0000000	0,02			
Insumo	00006111 SINAPI	SERVENTE DE OBRAS	Mão de Obra	H	1,0000000	10,70			
Insumo	00037371 SINAPI	TRANSPORTE - HORISTA (COLETADO CAIXA)	Serviços	H	1,0000000	0,29			
				MO sem LS =>	10,86	LS =>	0,00	MO com LS =>	10,86
				Valor do BDI =>	3,27			Valor com BDI =>	16,79
Composição	Código Banco	Descrição	Tipo	Und	Quant.	Valor Unit	Total		
Composição	5158 ORSE	Sinalização Diurna com Tela tapume em pvc - 10 usos	Serviços de Proteção e Segurança	m	1,0000000	2,77	2,77		
Composição Auxiliar	78 ORSE	Forma plana para fundações, em tábuas de pinho, 02 usos	Formas para Fundações	m²	0,0120000	80,06	0,98		
Composição Auxiliar	95 ORSE	Concreto simples fabricado na obra, fck=13,5 mpa, lançado e adensado	Alvenarias de Pedra e Concretos para Fundações	m³	0,0014000	254,78	0,35		
Composição Auxiliar	88316 SINAPI	SERVENTE COM ENCARGOS COMPLEMENTARES	SED - SERVIÇOS DIVERSOS	H	0,0833000	13,52	1,12		
Composição Auxiliar	80 ORSE	Aço CA-25 6,3 e 12,5 mm Aço ca-25 6,3 a 12,5 mm	Material	kg	0,0320000	3,48	0,11		
Insumo	2185 ORSE	Tela de polietileno estirado para tapumes (malha 80x40 e 65x40mm) h=1,20m	Material	m	0,1000000	1,41	0,14		
Insumo	00000345 SINAPI	ARAME GALVANIZADO 18 BWG, Ø = 1,24MM (0,009 KG/M)	Material	KG	0,0096000	9,83	0,09		
				MO sem LS =>	1,54	LS =>	0,00	MO com LS =>	1,54
				Valor do BDI =>	0,67			Valor com BDI =>	3,44
Composição	Código Banco	Descrição	Tipo	Und	Quant.	Valor Unit	Total		
Composição	7030 SINAPI	TANQUE DE ASFALTO ESTACIONÁRIO COM SERPENTINA, CAPACIDADE 30.000 L - CHP DIURNO. AF 06/2014	CHOR - CUSTOS HORÁRIOS DE MÁQUINAS E EQUIPAMENTOS	CHP	1,0000000	61,55	61,55		
Composição Auxiliar	7034 SINAPI	TANQUE DE ASFALTO ESTACIONÁRIO COM SERPENTINA, CAPACIDADE 30.000 L - MANUTENÇÃO. AF 06/2014	CHOR - CUSTOS HORÁRIOS DE MÁQUINAS E EQUIPAMENTOS	H	1,0000000	2,72	2,72		
Composição Auxiliar	7035 SINAPI	TANQUE DE ASFALTO ESTACIONÁRIO COM SERPENTINA, CAPACIDADE 30.000 L - MATERIAIS NA OPERAÇÃO. AF 06/2014	CHOR - CUSTOS HORÁRIOS DE MÁQUINAS E EQUIPAMENTOS	H	1,0000000	57,14	57,14		
Composição Auxiliar	7032 SINAPI	TANQUE DE ASFALTO ESTACIONÁRIO COM SERPENTINA, CAPACIDADE 30.000 L - DEPRECIÇÃO. AF 06/2014	CHOR - CUSTOS HORÁRIOS DE MÁQUINAS E EQUIPAMENTOS	H	1,0000000	1,45	1,45		
Composição Auxiliar	7033 SINAPI	TANQUE DE ASFALTO ESTACIONÁRIO COM SERPENTINA, CAPACIDADE 30.000 L - JUROS. AF 06/2014	CHOR - CUSTOS HORÁRIOS DE MÁQUINAS E EQUIPAMENTOS	H	1,0000000	0,24	0,24		
				MO sem LS =>	0,00	LS =>	0,00	MO com LS =>	0,00
				Valor do BDI =>	14,91			Valor com BDI =>	76,46
Composição	Código Banco	Descrição	Tipo	Und	Quant.	Valor Unit	Total		
Composição	7032 SINAPI	TANQUE DE ASFALTO ESTACIONÁRIO COM SERPENTINA, CAPACIDADE 30.000 L - DEPRECIÇÃO. AF 06/2014	CHOR - CUSTOS HORÁRIOS DE MÁQUINAS E EQUIPAMENTOS	H	1,0000000	1,45	1,45		
Insumo	00014405 SINAPI	TANQUE DE ASFALTO ESTACIONARIO COM SERPENTINA, CAPACIDADE 30.000 L	Material	UN	0,0000343	42.446,21	1,45		
				MO sem LS =>	0,00	LS =>	0,00	MO com LS =>	0,00
				Valor do BDI =>	0,35			Valor com BDI =>	1,80
Composição	Código Banco	Descrição	Tipo	Und	Quant.	Valor Unit	Total		
Composição	7033 SINAPI	TANQUE DE ASFALTO ESTACIONÁRIO COM SERPENTINA, CAPACIDADE 30.000 L - JUROS. AF 06/2014	CHOR - CUSTOS HORÁRIOS DE MÁQUINAS E EQUIPAMENTOS	H	1,0000000	0,24	0,24		
Insumo	00014405 SINAPI	TANQUE DE ASFALTO ESTACIONARIO COM SERPENTINA, CAPACIDADE 30.000 L	Material	UN	0,0000057	42.446,21	0,24		
				MO sem LS =>	0,00	LS =>	0,00	MO com LS =>	0,00
				Valor do BDI =>	0,05			Valor com BDI =>	0,29
Composição	Código Banco	Descrição	Tipo	Und	Quant.	Valor Unit	Total		
Composição	7034 SINAPI	TANQUE DE ASFALTO ESTACIONÁRIO COM SERPENTINA, CAPACIDADE 30.000 L - MANUTENÇÃO. AF 06/2014	CHOR - CUSTOS HORÁRIOS DE MÁQUINAS E EQUIPAMENTOS	H	1,0000000	2,72	2,72		
Insumo	00014405 SINAPI	TANQUE DE ASFALTO ESTACIONARIO COM SERPENTINA, CAPACIDADE 30.000 L	Material	UN	0,0000643	42.446,21	2,72		
				MO sem LS =>	0,00	LS =>	0,00	MO com LS =>	0,00
				Valor do BDI =>	0,85			Valor com BDI =>	3,37
Composição	Código Banco	Descrição	Tipo	Und	Quant.	Valor Unit	Total		
Composição	7035 SINAPI	TANQUE DE ASFALTO ESTACIONÁRIO COM SERPENTINA, CAPACIDADE 30.000 L - MATERIAIS NA OPERAÇÃO. AF 06/2014	CHOR - CUSTOS HORÁRIOS DE MÁQUINAS E EQUIPAMENTOS	H	1,0000000	57,14	57,14		
Insumo	00004221 SINAPI	OLEO DIESEL COMBUSTIVEL COMUM	Material	L	35,7168667	1,60	57,14		
				MO sem LS =>	0,00	LS =>	0,00	MO com LS =>	0,00
				Valor do BDI =>	13,84			Valor com BDI =>	70,98
Composição	Código Banco	Descrição	Tipo	Und	Quant.	Valor Unit	Total		
Composição	89036 SINAPI	TRATOR DE PNEUS, POTÊNCIA 85 CV, TRACÇÃO 4X4, PESO COM LASTRO DE 4.675 KG - CHI DIURNO. AF 06/2014	CHOR - CUSTOS HORÁRIOS DE MÁQUINAS E EQUIPAMENTOS	CHI	1,0000000	33,81	33,81		
Composição Auxiliar	89034 SINAPI	TRATOR DE PNEUS, POTÊNCIA 85 CV, TRACÇÃO 4X4, PESO COM LASTRO DE 4.675 KG - JUROS. AF 06/2014	CHOR - CUSTOS HORÁRIOS DE MÁQUINAS E EQUIPAMENTOS	H	1,0000000	0,53	0,53		
Composição Auxiliar	89033 SINAPI	TRATOR DE PNEUS, POTÊNCIA 85 CV, TRACÇÃO 4X4, PESO COM LASTRO DE 4.675 KG - DEPRECIÇÃO. AF 06/2014	CHOR - CUSTOS HORÁRIOS DE MÁQUINAS E EQUIPAMENTOS	H	1,0000000	3,82	3,82		
Composição Auxiliar	88324 SINAPI	TRATORISTA COM ENCARGOS COMPLEMENTARES	SED - SERVIÇOS DIVERSOS	H	1,0000000	29,46	29,46		
				MO sem LS =>	27,12	LS =>	0,00	MO com LS =>	27,12
				Valor do BDI =>	8,19			Valor com BDI =>	42,00

diamond@diamondengenharia.com.br
(71) 99610-2777 | (71) 4103-1612
Rua da Grécia, nº 165 - Ed. Serra da Raiz, Sala 504 - Comércio, Salvador - BA
CEP 40.010-010

00003

DIAMOND

A
 PREFEITURA MUNICIPAL DE SERRINHA
 COMISSÃO PERMANENTE DE LICITAÇÃO - COPEL
 CONCORRÊNCIA PÚBLICA Nº 002/2021
 PROCESSO ADMINISTRATIVO 1566/2021

BDI: 24,23%
 ENCARGOS SOCIAIS: Não Desonerado

OBJETO: Registro de preços para serviços de manutenção, conservação e restauração dos pavimentos asfálticos, e em paralelepípedos integrante das avenidas, praças, ruas e logradouros públicos do Município de Serrinha-BA.

Composições Analíticas com Preço Unitário								
	Código Banco	Descrição	Tipo	Und	Quant.	Valor Unit	Total	
Composição	89035 SINAPI	TRATOR DE PNEUS, POTÊNCIA 85 CV, TRACÇÃO 4X4, PESO COM LASTRO DE 4.675 KG - CHP DIURNO. AF_06/2014	CHOR - CUSTOS HORÁRIOS DE MÁQUINAS E EQUIPAMENTOS	CHP	1,0000000	70,02	70,02	
Composição Auxiliar	89034 SINAPI	TRATOR DE PNEUS, POTÊNCIA 85 CV, TRACÇÃO 4X4, PESO COM LASTRO DE 4.675 KG - JUROS. AF_06/2014	CHOR - CUSTOS HORÁRIOS DE MÁQUINAS E EQUIPAMENTOS	H	1,0000000	0,53	0,53	
Composição Auxiliar	5715 SINAPI	TRATOR DE PNEUS, POTÊNCIA 85 CV, TRACÇÃO 4X4, PESO COM LASTRO DE 4.675 KG - MATERIAIS NA OPERAÇÃO. AF_06/2014	CHOR - CUSTOS HORÁRIOS DE MÁQUINAS E EQUIPAMENTOS	H	1,0000000	32,03	32,03	
Composição Auxiliar	89033 SINAPI	TRATOR DE PNEUS, POTÊNCIA 85 CV, TRACÇÃO 4X4, PESO COM LASTRO DE 4.675 KG - DEPRECIACÃO. AF_06/2014	CHOR - CUSTOS HORÁRIOS DE MÁQUINAS E EQUIPAMENTOS	H	1,0000000	3,82	3,82	
Composição Auxiliar	5714 SINAPI	TRATOR DE PNEUS, POTÊNCIA 85 CV, TRACÇÃO 4X4, PESO COM LASTRO DE 4.675 KG - MANUTENÇÃO. AF_06/2014	CHOR - CUSTOS HORÁRIOS DE MÁQUINAS E EQUIPAMENTOS	H	1,0000000	4,18	4,18	
Composição Auxiliar	88324 SINAPI	TRATORISTA COM ENCARGOS COMPLEMENTARES	SEDI - SERVIÇOS DIVERSOS	H	1,0000000	29,46	29,46	
			MO sem LS =>	27,12	LS =>	0,00	MO com LS =>	27,12
			Valor do BDI =>	16,96			Valor com BDI =>	86,98
Composição	89033 SINAPI	TRATOR DE PNEUS, POTÊNCIA 85 CV, TRACÇÃO 4X4, PESO COM LASTRO DE 4.675 KG - DEPRECIACÃO. AF_06/2014	CHOR - CUSTOS HORÁRIOS DE MÁQUINAS E EQUIPAMENTOS	H	1,0000000	3,82	3,82	
Insumo	00007640 SINAPI	TRATOR DE PNEUS COM POTENCIA DE 85 CV, TRACAO 4 X 4, PESO COM LASTRO DE 4675 KG	Equipamento	UN	0,0000533	71.730,43	3,82	
			MO sem LS =>	0,00	LS =>	0,00	MO com LS =>	0,00
			Valor do BDI =>	0,92			Valor com BDI =>	4,74
Composição	89034 SINAPI	TRATOR DE PNEUS, POTÊNCIA 85 CV, TRACÇÃO 4X4, PESO COM LASTRO DE 4.675 KG - JUROS. AF_06/2014	CHOR - CUSTOS HORÁRIOS DE MÁQUINAS E EQUIPAMENTOS	H	1,0000000	0,53	0,53	
Insumo	00007640 SINAPI	TRATOR DE PNEUS COM POTENCIA DE 85 CV, TRACAO 4 X 4, PESO COM LASTRO DE 4675 KG	Equipamento	UN	0,0000074	71.730,43	0,53	
			MO sem LS =>	0,00	LS =>	0,00	MO com LS =>	0,00
			Valor do BDI =>	0,12			Valor com BDI =>	0,85
Composição	5714 SINAPI	TRATOR DE PNEUS, POTÊNCIA 85 CV, TRACÇÃO 4X4, PESO COM LASTRO DE 4.675 KG - MANUTENÇÃO. AF_06/2014	CHOR - CUSTOS HORÁRIOS DE MÁQUINAS E EQUIPAMENTOS	H	1,0000000	4,18	4,18	
Insumo	00007640 SINAPI	TRATOR DE PNEUS COM POTENCIA DE 85 CV, TRACAO 4 X 4, PESO COM LASTRO DE 4675 KG	Equipamento	UN	0,0000583	71.730,43	4,18	
			MO sem LS =>	0,00	LS =>	0,00	MO com LS =>	0,00
			Valor do BDI =>	1,01			Valor com BDI =>	5,19
Composição	5715 SINAPI	TRATOR DE PNEUS, POTÊNCIA 85 CV, TRACÇÃO 4X4, PESO COM LASTRO DE 4.675 KG - MATERIAIS NA OPERAÇÃO. AF_06/2014	CHOR - CUSTOS HORÁRIOS DE MÁQUINAS E EQUIPAMENTOS	H	1,0000000	32,03	32,03	
Insumo	00004221 SINAPI	OLEO DIESEL COMBUSTIVEL COMUM	Material	L	20,0200000	1,60	32,03	
			MO sem LS =>	0,00	LS =>	0,00	MO com LS =>	0,00
			Valor do BDI =>	7,76			Valor com BDI =>	39,79
Composição	88324 SINAPI	TRATORISTA COM ENCARGOS COMPLEMENTARES	SEDI - SERVIÇOS DIVERSOS	H	1,0000000	29,46	29,46	
Composição Auxiliar	95386 SINAPI	CURSO DE CAPACITAÇÃO PARA TRATORISTA (ENCARGOS COMPLEMENTARES) - HORISTA	SEDI - SERVIÇOS DIVERSOS	H	1,0000000	0,22	0,22	
Insumo	00037370 SINAPI	ALIMENTACAO - HORISTA (COLETADO CAIXA)	Outros	H	1,0000000	1,53	1,53	
Insumo	00043488 SINAPI	EPI - FAMILIA OPERADOR ESCAVADEIRA - HORISTA (ENCARGOS COMPLEMENTARES - COLETADO CAIXA)	Equipamento	H	1,0000000	0,26	0,26	
Insumo	00037372 SINAPI	EXAMES - HORISTA (COLETADO CAIXA)	Outros	H	1,0000000	0,23	0,23	
Insumo	00043464 SINAPI	FERRAMENTAS - FAMILIA OPERADOR ESCAVADEIRA - HORISTA (ENCARGOS COMPLEMENTARES - COLETADO CAIXA)	Equipamento	H	1,0000000	0,01	0,01	
Insumo	00004237 SINAPI	OPERADOR DE TRATOR - EXCLUSIVE AGROPECUARIA	Mão de Obra	H	1,0000000	26,90	26,90	
Insumo	00037373 SINAPI	SEGURO - HORISTA (COLETADO CAIXA)	Taxas	H	1,0000000	0,02	0,02	
Insumo	00037371 SINAPI	TRANSPORTE - HORISTA (COLETADO CAIXA)	Serviços	H	1,0000000	0,29	0,29	
			MO sem LS =>	27,12	LS =>	0,00	MO com LS =>	27,12
			Valor do BDI =>	7,13			Valor com BDI =>	36,59
Composição	93439 SINAPI	USINA DE ASFALTO À FRIO, CAPACIDADE DE 40 A 60 TON/HORA, ELÉTRICA POTÊNCIA 30 CV - CHP DIURNO. AF_03/2016	CHOR - CUSTOS HORÁRIOS DE MÁQUINAS E EQUIPAMENTOS	CHP	1,0000000	89,87	89,87	
Composição Auxiliar	93437 SINAPI	USINA DE ASFALTO À FRIO, CAPACIDADE DE 40 A 60 TON/HORA, ELÉTRICA POTÊNCIA 30 CV - MANUTENÇÃO. AF_03/2016	CHOR - CUSTOS HORÁRIOS DE MÁQUINAS E EQUIPAMENTOS	H	1,0000000	2,87	2,87	
Composição Auxiliar	93436 SINAPI	USINA DE ASFALTO À FRIO, CAPACIDADE DE 40 A 60 TON/HORA, ELÉTRICA POTÊNCIA 30 CV - JUROS. AF_03/2016	CHOR - CUSTOS HORÁRIOS DE MÁQUINAS E EQUIPAMENTOS	H	1,0000000	0,30	0,30	
Composição Auxiliar	93438 SINAPI	USINA DE ASFALTO À FRIO, CAPACIDADE DE 40 A 60 TON/HORA, ELÉTRICA POTÊNCIA 30 CV - MATERIAIS NA OPERAÇÃO. AF_03/2016	CHOR - CUSTOS HORÁRIOS DE MÁQUINAS E EQUIPAMENTOS	H	1,0000000	7,93	7,93	
Composição Auxiliar	93435 SINAPI	USINA DE ASFALTO À FRIO, CAPACIDADE DE 40 A 60 TON/HORA, ELÉTRICA POTÊNCIA 30 CV - DEPRECIACÃO. AF_03/2016	CHOR - CUSTOS HORÁRIOS DE MÁQUINAS E EQUIPAMENTOS	H	1,0000000	1,42	1,42	
Composição Auxiliar	88304 SINAPI	OPERADOR DE USINA DE ASFALTO, DE SOLOS OU DE CONCRETO COM ENCARGOS COMPLEMENTARES	SEDI - SERVIÇOS DIVERSOS	H	1,0000000	23,47	23,47	
Composição Auxiliar	88316 SINAPI	SERVENTE COM ENCARGOS COMPLEMENTARES	SEDI - SERVIÇOS DIVERSOS	H	4,0000000	13,52	54,08	
			MO sem LS =>	64,57	LS =>	0,00	MO com LS =>	64,57
			Valor do BDI =>	21,77			Valor com BDI =>	116,64
	Código Banco	Descrição	Tipo	Und	Quant.	Valor Unit	Total	

diamond@diamondengenharia.com.br
 (71) 99610-2777 | (71) 4103-1612
 Rua da Grécia, nº 165 - Ed. Serra da Raiz, Sala 504 - Comércio, Salvador - BA
 CEP 40.010-010

(Handwritten signatures and initials)

0000330

A
PREFEITURA MUNICIPAL DE SERRINHA
COMISSÃO PERMANENTE DE LICITAÇÃO - COPEL



CONCORRÊNCIA PÚBLICA Nº 002/2021
PROCESSO ADMINISTRATIVO 1566/2021

BDI: 24,23%

ENCARGOS SOCIAIS: Não Desonerado

OBJETO: Registro de preços para serviços de manutenção, conservação e restauração dos pavimentos asfálticos, e em paralelepípedos integrante das avenidas, praças, ruas e logradouros públicos do Município de Serrinha-BA.

Composições Analíticas com Preço Unitário								
Composição	Código Banco	Descrição	Tipo	Und	Quant.	Valor Unit	Total	
	93435 SINAPI	USINA DE ASFALTO À FRIO, CAPACIDADE DE 40 A 60 TON/HORA, ELÉTRICA POTÊNCIA 30 CV - DEPRECIACÃO. AF_03/2016	CHOR - CUSTOS HORÁRIOS DE MÁQUINAS E EQUIPAMENTOS	H	1,0000000	1,42	1,42	
Insumo	00038604 SINAPI	USINA DE ASFALTO A FRIO, CAPACIDADE DE 40 A 60 T/H, ELETRICA, POTENCIA DE 30 CV	Equipamento	UN	0,0000343	41.677,36	1,42	
			MO sem LS =>	0,00	LS =>	0,00	MO com LS =>	0,00
			Valor do BDI =>	0,34			Valor com BDI =>	1,76
Composição	93436 SINAPI	USINA DE ASFALTO À FRIO, CAPACIDADE DE 40 A 60 TON/HORA, ELÉTRICA POTÊNCIA 30 CV - JUROS. AF_03/2016	CHOR - CUSTOS HORÁRIOS DE MÁQUINAS E EQUIPAMENTOS	H	1,0000000	0,30	0,30	
Insumo	00038604 SINAPI	USINA DE ASFALTO A FRIO, CAPACIDADE DE 40 A 60 T/H, ELETRICA, POTENCIA DE 30 CV	Equipamento	UN	0,0000072	41.677,36	0,30	
			MO sem LS =>	0,00	LS =>	0,00	MO com LS =>	0,00
			Valor do BDI =>	0,07			Valor com BDI =>	0,37
Composição	93437 SINAPI	USINA DE ASFALTO À FRIO, CAPACIDADE DE 40 A 60 TON/HORA, ELÉTRICA POTÊNCIA 30 CV - MANUTENÇÃO. AF_03/2016	CHOR - CUSTOS HORÁRIOS DE MÁQUINAS E EQUIPAMENTOS	H	1,0000000	2,67	2,67	
Insumo	00038604 SINAPI	USINA DE ASFALTO A FRIO, CAPACIDADE DE 40 A 60 T/H, ELETRICA, POTENCIA DE 30 CV	Equipamento	UN	0,0000643	41.677,36	2,67	
			MO sem LS =>	0,00	LS =>	0,00	MO com LS =>	0,00
			Valor do BDI =>	0,64			Valor com BDI =>	3,31
Composição	93438 SINAPI	USINA DE ASFALTO À FRIO, CAPACIDADE DE 40 A 60 TON/HORA, ELÉTRICA POTÊNCIA 30 CV - MATERIAIS NA OPERAÇÃO. AF_03/2016	CHOR - CUSTOS HORÁRIOS DE MÁQUINAS E EQUIPAMENTOS	H	1,0000000	7,93	7,93	
Insumo	00004221 SINAPI	OLEO DIESEL COMBUSTIVEL COMUM	Material	L	4,9617000	1,60	7,93	
			MO sem LS =>	0,00	LS =>	0,00	MO com LS =>	0,00
			Valor do BDI =>	1,92			Valor com BDI =>	9,85
Composição	95122 SINAPI	USINA MISTURADORA DE SOLOS, CAPACIDADE DE 200 A 500 TON/H, POTENCIA 75KW - CHI DIURNO. AF_07/2016	CHOR - CUSTOS HORÁRIOS DE MÁQUINAS E EQUIPAMENTOS	CHI	1,0000000	93,61	93,61	
Auxiliar	95119 SINAPI	USINA MISTURADORA DE SOLOS, CAPACIDADE DE 200 A 500 TON/H, POTENCIA 75KW - JUROS. AF_07/2016	CHOR - CUSTOS HORÁRIOS DE MÁQUINAS E EQUIPAMENTOS	H	1,0000000	2,45	2,45	
Auxiliar	95118 SINAPI	USINA MISTURADORA DE SOLOS, CAPACIDADE DE 200 A 500 TON/H, POTENCIA 75KW - DEPRECIACÃO. AF_07/2016	CHOR - CUSTOS HORÁRIOS DE MÁQUINAS E EQUIPAMENTOS	H	1,0000000	13,61	13,61	
Auxiliar	88304 SINAPI	OPERADOR DE USINA DE ASFALTO, DE SOLOS OU DE CONCRETO COM ENCARGOS COMPLEMENTARES	SEDI - SERVIÇOS DIVERSOS	H	1,0000000	23,47	23,47	
Auxiliar	88316 SINAPI	SERVENTE COM ENCARGOS COMPLEMENTARES	SEDI - SERVIÇOS DIVERSOS	H	4,0000000	13,52	54,08	
			MO sem LS =>	64,57	LS =>	0,00	MO com LS =>	64,57
			Valor do BDI =>	22,68			Valor com BDI =>	116,29
Composição	95121 SINAPI	USINA MISTURADORA DE SOLOS, CAPACIDADE DE 200 A 500 TON/H, POTENCIA 75KW - CHP DIURNO. AF_07/2016	CHOR - CUSTOS HORÁRIOS DE MÁQUINAS E EQUIPAMENTOS	CHP	1,0000000	132,94	132,94	
Auxiliar	5707 SINAPI	USINA MISTURADORA DE SOLOS, CAPACIDADE DE 200 A 500 TON/H, POTENCIA 75KW - MANUTENÇÃO. AF_07/2016	CHOR - CUSTOS HORÁRIOS DE MÁQUINAS E EQUIPAMENTOS	H	1,0000000	17,02	17,02	
Auxiliar	95120 SINAPI	USINA MISTURADORA DE SOLOS, CAPACIDADE DE 200 A 500 TON/H, POTENCIA 75KW - MATERIAIS NA OPERAÇÃO. AF_07/2016	CHOR - CUSTOS HORÁRIOS DE MÁQUINAS E EQUIPAMENTOS	H	1,0000000	22,31	22,31	
Auxiliar	95119 SINAPI	USINA MISTURADORA DE SOLOS, CAPACIDADE DE 200 A 500 TON/H, POTENCIA 75KW - JUROS. AF_07/2016	CHOR - CUSTOS HORÁRIOS DE MÁQUINAS E EQUIPAMENTOS	H	1,0000000	2,45	2,45	
Auxiliar	95118 SINAPI	USINA MISTURADORA DE SOLOS, CAPACIDADE DE 200 A 500 TON/H, POTENCIA 75KW - DEPRECIACÃO. AF_07/2016	CHOR - CUSTOS HORÁRIOS DE MÁQUINAS E EQUIPAMENTOS	H	1,0000000	13,61	13,61	
Auxiliar	88304 SINAPI	OPERADOR DE USINA DE ASFALTO, DE SOLOS OU DE CONCRETO COM ENCARGOS COMPLEMENTARES	SEDI - SERVIÇOS DIVERSOS	H	1,0000000	23,47	23,47	
Auxiliar	88316 SINAPI	SERVENTE COM ENCARGOS COMPLEMENTARES	SEDI - SERVIÇOS DIVERSOS	H	4,0000000	13,52	54,08	
			MO sem LS =>	64,57	LS =>	0,00	MO com LS =>	64,57
			Valor do BDI =>	32,21			Valor com BDI =>	165,15
Composição	95118 SINAPI	USINA MISTURADORA DE SOLOS, CAPACIDADE DE 200 A 500 TON/H, POTENCIA 75KW - DEPRECIACÃO. AF_07/2016	CHOR - CUSTOS HORÁRIOS DE MÁQUINAS E EQUIPAMENTOS	H	1,0000000	13,61	13,61	
Insumo	00009921 SINAPI	USINA MISTURADORA DE SOLOS, DOSADORES TRIPLOS, CALHA VIBRATORIA CAPACIDADE DE 200 A 500 T/H, POTENCIA DE 75 KW	Material	UN	0,0000400	340.463,05	13,61	
			MO sem LS =>	0,00	LS =>	0,00	MO com LS =>	0,00
			Valor do BDI =>	3,29			Valor com BDI =>	16,90
Composição	95119 SINAPI	USINA MISTURADORA DE SOLOS, CAPACIDADE DE 200 A 500 TON/H, POTENCIA 75KW - JUROS. AF_07/2016	CHOR - CUSTOS HORÁRIOS DE MÁQUINAS E EQUIPAMENTOS	H	1,0000000	2,45	2,45	
Insumo	00009921 SINAPI	USINA MISTURADORA DE SOLOS, DOSADORES TRIPLOS, CALHA VIBRATORIA CAPACIDADE DE 200 A 500 T/H, POTENCIA DE 75 KW	Material	UN	0,0000072	340.463,05	2,45	
			MO sem LS =>	0,00	LS =>	0,00	MO com LS =>	0,00
			Valor do BDI =>	0,59			Valor com BDI =>	3,04
Composição	5707 SINAPI	USINA MISTURADORA DE SOLOS, CAPACIDADE DE 200 A 500 TON/H, POTENCIA 75KW - MANUTENÇÃO. AF_07/2016	CHOR - CUSTOS HORÁRIOS DE MÁQUINAS E EQUIPAMENTOS	H	1,0000000	17,02	17,02	
Insumo	00009921 SINAPI	USINA MISTURADORA DE SOLOS, DOSADORES TRIPLOS, CALHA VIBRATORIA CAPACIDADE DE 200 A 500 T/H, POTENCIA DE 75 KW	Material	UN	0,0000500	340.463,05	17,02	
			MO sem LS =>	0,00	LS =>	0,00	MO com LS =>	0,00
			Valor do BDI =>	4,12			Valor com BDI =>	21,14

diamond@diamondengenharia.com.br
(71) 99610-2777 | (71) 4103-1612
Rua da Grécia, nº 165 - Ed. Serra da Raiz, Sala 504 - Comércio, Salvador - BA
CEP 40.010-010

Handwritten signatures and initials at the bottom right of the page.

000034

DIAMOND

A
 PREFEITURA MUNICIPAL DE SERRINHA
 COMISSÃO PERMANENTE DE LICITAÇÃO - COPEL
 CONCORRÊNCIA PÚBLICA Nº 002/2021
 PROCESSO ADMINISTRATIVO 1566/2021

BDE: 24,23%

ENCARGOS SOCIAIS: Não Desonerado

OBJETO: Registro de preços para serviços de manutenção, conservação e restauração dos pavimentos asfálticos, e em paralelepípedos integrante das avenidas, praças, ruas e logradouros públicos do Município de Serrinha-BA.

Composições Analíticas com Preço Unitário								
Composição	Código Banco	Descrição	Tipo	Und	Quant.	Valor Unit	Total	
	95120 SINAPI	USINA MISTURADORA DE SOLOS, CAPACIDADE DE 200 A 500 TON/H, POTENCIA 75KW - MATERIAIS NA OPERAÇÃO. AF_07/2016	CHOR - CUSTOS HORÁRIOS DE MÁQUINAS E EQUIPAMENTOS	H	1,0000000	22,31	22,31	
Insumo	00002705 SINAPI	ENERGIA ELETRICA ATÉ 2000 KWH INDUSTRIAL, SEM DEMANDA	Material	KW/H	63,7500000	0,35	22,31	
			MO sem LS =>	0,00	LS =>	0,00	MO com LS =>	0,00
			Valor do BDI =>	5,40		Valor com BDI =>	27,71	
Composição	Código Banco	Descrição	Tipo	Und	Quant.	Valor Unit	Total	
	98393 SINAPI	USINAGEM DE BRITA GRADUADA SIMPLES. AF_03/2020	PAVI - PAVIMENTAÇÃO	m²	1,0000000	45,01	45,01	
Composição Auxiliar	5942 SINAPI	PÁ CARREGADEIRA SOBRE RODAS, POTÊNCIA LÍQUIDA 128 HP, CAPACIDADE DA CAÇAMBA 1,7 A 2,8 M3, PESO OPERACIONAL 11632 KG - CHI DIURNO. AF_06/2014	CHOR - CUSTOS HORÁRIOS DE MÁQUINAS E EQUIPAMENTOS	CHI	0,0042000	43,61	0,18	
Composição Auxiliar	5940 SINAPI	PÁ CARREGADEIRA SOBRE RODAS, POTÊNCIA LÍQUIDA 128 HP, CAPACIDADE DA CAÇAMBA 1,7 A 2,8 M3, PESO OPERACIONAL 11632 KG - CHP DIURNO. AF_06/2014	CHOR - CUSTOS HORÁRIOS DE MÁQUINAS E EQUIPAMENTOS	CHP	0,0120000	77,51	0,93	
Composição Auxiliar	93427 SINAPI	GRUPO GERADOR ESTACIONÁRIO, POTÊNCIA 150 KVA, MOTOR A DIESEL-CHP DIURNO. AF_03/2016	CHOR - CUSTOS HORÁRIOS DE MÁQUINAS E EQUIPAMENTOS	CHP	0,0063000	45,90	0,28	
Composição Auxiliar	95121 SINAPI	USINA MISTURADORA DE SOLOS, CAPACIDADE DE 200 A 500 TON/H, POTENCIA 75KW - CHP DIURNO. AF_07/2016	CHOR - CUSTOS HORÁRIOS DE MÁQUINAS E EQUIPAMENTOS	CHP	0,0063000	132,94	0,83	
Composição Auxiliar	95122 SINAPI	USINA MISTURADORA DE SOLOS, CAPACIDADE DE 200 A 500 TON/H, POTENCIA 75KW - CHI DIURNO. AF_07/2016	CHOR - CUSTOS HORÁRIOS DE MÁQUINAS E EQUIPAMENTOS	CHI	0,0018000	93,61	0,16	
Composição Auxiliar	90778 SINAPI	ENCARREGADO GERAL COM ENCARGOS COMPLEMENTARES	SEDI - SERVIÇOS DIVERSOS	H	0,0081000	28,18	0,22	
Composição Auxiliar	88316 SINAPI	SERVENTE COM ENCARGOS COMPLEMENTARES	SEDI - SERVIÇOS DIVERSOS	H	0,0162000	13,52	0,21	
Insumo	00004720 SINAPI	PEDRA BRITADA N. 0, OU PEDRISCO (4,8 A 9,5 MM) POSTO PEDREIRA/FORNECEDOR, SEM FRETE	Material	m³	0,4407000	31,70	13,97	
Insumo	00004721 SINAPI	PEDRA BRITADA N. 1 (9,5 a 19 MM) POSTO PEDREIRA/FORNECEDOR, SEM FRETE	Material	m³	0,5130000	27,46	14,08	
Insumo	00004718 SINAPI	PEDRA BRITADA N. 2 (19 A 38 MM) POSTO PEDREIRA/FORNECEDOR, SEM FRETE	Material	m³	0,5130000	27,60	14,15	
			MO sem LS =>	1,37	LS =>	0,00	MO com LS =>	1,37
			Valor do BDI =>	10,90		Valor com BDI =>	55,91	
Composição	Código Banco	Descrição	Tipo	Und	Quant.	Valor Unit	Total	
	5841 SINAPI	VASSOURA MECÂNICA REBOCÁVEL COM ESCOVA CILÍNDRICA, LARGURA ÚTIL DE VARRIMENTO DE 2,44 M - CHI DIURNO. AF_06/2014	CHOR - CUSTOS HORÁRIOS DE MÁQUINAS E EQUIPAMENTOS	CHI	1,0000000	1,04	1,04	
Composição Auxiliar	89016 SINAPI	VASSOURA MECÂNICA REBOCÁVEL COM ESCOVA CILÍNDRICA, LARGURA ÚTIL DE VARRIMENTO DE 2,44 M - JUROS. AF_06/2014	CHOR - CUSTOS HORÁRIOS DE MÁQUINAS E EQUIPAMENTOS	H	1,0000000	0,12	0,12	
Composição Auxiliar	89015 SINAPI	VASSOURA MECÂNICA REBOCÁVEL COM ESCOVA CILÍNDRICA, LARGURA ÚTIL DE VARRIMENTO DE 2,44 M - DEPRECIÇÃO. AF_06/2014	CHOR - CUSTOS HORÁRIOS DE MÁQUINAS E EQUIPAMENTOS	H	1,0000000	0,92	0,92	
			MO sem LS =>	0,00	LS =>	0,00	MO com LS =>	0,00
			Valor do BDI =>	0,25		Valor com BDI =>	1,28	
Composição	Código Banco	Descrição	Tipo	Und	Quant.	Valor Unit	Total	
	5839 SINAPI	VASSOURA MECÂNICA REBOCÁVEL COM ESCOVA CILÍNDRICA, LARGURA ÚTIL DE VARRIMENTO DE 2,44 M - CHP DIURNO. AF_06/2014	CHOR - CUSTOS HORÁRIOS DE MÁQUINAS E EQUIPAMENTOS	CHP	1,0000000	2,19	2,19	
Composição Auxiliar	89015 SINAPI	VASSOURA MECÂNICA REBOCÁVEL COM ESCOVA CILÍNDRICA, LARGURA ÚTIL DE VARRIMENTO DE 2,44 M - DEPRECIÇÃO. AF_06/2014	CHOR - CUSTOS HORÁRIOS DE MÁQUINAS E EQUIPAMENTOS	H	1,0000000	0,92	0,92	
Composição Auxiliar	53804 SINAPI	VASSOURA MECÂNICA REBOCÁVEL COM ESCOVA CILÍNDRICA, LARGURA ÚTIL DE VARRIMENTO DE 2,44 M - MANUTENÇÃO. AF_06/2014	CHOR - CUSTOS HORÁRIOS DE MÁQUINAS E EQUIPAMENTOS	H	1,0000000	1,15	1,15	
Composição Auxiliar	89016 SINAPI	VASSOURA MECÂNICA REBOCÁVEL COM ESCOVA CILÍNDRICA, LARGURA ÚTIL DE VARRIMENTO DE 2,44 M - JUROS. AF_06/2014	CHOR - CUSTOS HORÁRIOS DE MÁQUINAS E EQUIPAMENTOS	H	1,0000000	0,12	0,12	
			MO sem LS =>	0,00	LS =>	0,00	MO com LS =>	0,00
			Valor do BDI =>	0,53		Valor com BDI =>	2,72	
Composição	Código Banco	Descrição	Tipo	Und	Quant.	Valor Unit	Total	
	89015 SINAPI	VASSOURA MECÂNICA REBOCÁVEL COM ESCOVA CILÍNDRICA, LARGURA ÚTIL DE VARRIMENTO DE 2,44 M - DEPRECIÇÃO. AF_06/2014	CHOR - CUSTOS HORÁRIOS DE MÁQUINAS E EQUIPAMENTOS	H	1,0000000	0,92	0,92	
Insumo	00013726 SINAPI	VASSOURA MECÂNICA REBOCÁVEL COM ESCOVA CILÍNDRICA LARGURA UTIL DE VARRIMENTO = 2,44M	Equipamento	UN	0,0000560	16.452,83	0,92	
			MO sem LS =>	0,00	LS =>	0,00	MO com LS =>	0,00
			Valor do BDI =>	0,22		Valor com BDI =>	1,14	
Composição	Código Banco	Descrição	Tipo	Und	Quant.	Valor Unit	Total	
	89016 SINAPI	VASSOURA MECÂNICA REBOCÁVEL COM ESCOVA CILÍNDRICA, LARGURA ÚTIL DE VARRIMENTO DE 2,44 M - JUROS. AF_06/2014	CHOR - CUSTOS HORÁRIOS DE MÁQUINAS E EQUIPAMENTOS	H	1,0000000	0,12	0,12	
Insumo	00013726 SINAPI	VASSOURA MECÂNICA REBOCÁVEL COM ESCOVA CILÍNDRICA LARGURA UTIL DE VARRIMENTO = 2,44M	Equipamento	UN	0,0000076	16.452,83	0,12	
			MO sem LS =>	0,00	LS =>	0,00	MO com LS =>	0,00
			Valor do BDI =>	0,02		Valor com BDI =>	0,14	
Composição	Código Banco	Descrição	Tipo	Und	Quant.	Valor Unit	Total	
	53804 SINAPI	VASSOURA MECÂNICA REBOCÁVEL COM ESCOVA CILÍNDRICA, LARGURA ÚTIL DE VARRIMENTO DE 2,44 M - MANUTENÇÃO. AF_06/2014	CHOR - CUSTOS HORÁRIOS DE MÁQUINAS E EQUIPAMENTOS	H	1,0000000	1,15	1,15	
Insumo	00013726 SINAPI	VASSOURA MECÂNICA REBOCÁVEL COM ESCOVA CILÍNDRICA LARGURA UTIL DE VARRIMENTO = 2,44M	Equipamento	UN	0,0000700	16.452,83	1,15	
			MO sem LS =>	0,00	LS =>	0,00	MO com LS =>	0,00
			Valor do BDI =>	0,27		Valor com BDI =>	1,42	

diamond@diamondengenharia.com.br

(71) 99610-2777 | (71) 4103-1612

Rua da Grécia, nº 165 - Ed. Serra da Raiz, Sala 504 - Comércio, Salvador - BA
 CEP 40.010-010

000035

DIAMOND

A
PREFEITURA MUNICIPAL DE SERRINHA
COMISSÃO PERMANENTE DE LICITAÇÃO - COPEL
CONCORRÊNCIA PÚBLICA Nº 002/2021
PROCESSO ADMINISTRATIVO 1566/2021

BDE 24,23%

ENCARGOS SOCIAIS: Não Desonerado

OBJETO: Registro de preços para serviços de manutenção, conservação e restauração dos pavimentos asfálticos, e em paralelepípedos integrante das avenidas, praças, ruas e logradouros públicos do Município de Serrinha-BA.

Composições Analíticas com Preço Unitário								
	Código Banco	Descrição	Tipo	Und	Quant.	Valor Unit	Total	
Composição	5837 SINAPI	VIBROACABADORA DE ASFALTO SOBRE ESTEIRAS, LARGURA DE PAVIMENTAÇÃO 1,90 M A 5,30 M, POTÊNCIA 105 HP CAPACIDADE 450 T/H - CHI DIURNO AF 11/2014	CHOR - CUSTOS HORÁRIOS DE MÁQUINAS E EQUIPAMENTOS	CHI	1,0000000	56,16	56,16	
Composição Auxiliar	89240 SINAPI	VIBROACABADORA DE ASFALTO SOBRE ESTEIRAS, LARGURA DE PAVIMENTAÇÃO 1,90 M A 5,30 M, POTÊNCIA 105 HP CAPACIDADE 450 T/H - DPREFICACÃO AF 11/2014	CHOR - CUSTOS HORÁRIOS DE MÁQUINAS E EQUIPAMENTOS	H	1,0000000	24,75	24,75	
Composição Auxiliar	89241 SINAPI	VIBROACABADORA DE ASFALTO SOBRE ESTEIRAS, LARGURA DE PAVIMENTAÇÃO 1,90 M A 5,30 M, POTÊNCIA 105 HP CAPACIDADE 450 T/H - DIURNOS AF 11/2014	CHOR - CUSTOS HORÁRIOS DE MÁQUINAS E EQUIPAMENTOS	H	1,0000000	4,45	4,45	
Composição Auxiliar	88302 SINAPI	OPERADOR DE PAVIMENTADORA COM ENCARGOS COMPLEMENTARES	SEDI - SERVIÇOS DIVERSOS	H	1,0000000	26,96	26,96	
			MO sem LS =>		24,62	LS =>	0,00 MO com LS =>	24,62
			Valor do BDI =>		13,80	Valor com BDI =>	69,76	
Composição	5835 SINAPI	VIBROACABADORA DE ASFALTO SOBRE ESTEIRAS, LARGURA DE PAVIMENTAÇÃO 1,90 M A 5,30 M, POTÊNCIA 105 HP CAPACIDADE 450 T/H - CHP DIURNO AF 11/2014	CHOR - CUSTOS HORÁRIOS DE MÁQUINAS E EQUIPAMENTOS	CHP	1,0000000	119,74	119,74	
Composição Auxiliar	5710 SINAPI	VIBROACABADORA DE ASFALTO SOBRE ESTEIRAS, LARGURA DE PAVIMENTAÇÃO 1,90 M A 5,30 M, POTÊNCIA 105 HP CAPACIDADE 450 T/H - MANUTENÇÃO AF 11/2014	CHOR - CUSTOS HORÁRIOS DE MÁQUINAS E EQUIPAMENTOS	H	1,0000000	39,78	39,78	
Composição Auxiliar	5711 SINAPI	VIBROACABADORA DE ASFALTO SOBRE ESTEIRAS, LARGURA DE PAVIMENTAÇÃO 1,90 M A 5,30 M, POTÊNCIA 105 HP CAPACIDADE 450 T/H - MATERIAIS NA OPERAÇÃO. AF_11/2014	CHOR - CUSTOS HORÁRIOS DE MÁQUINAS E EQUIPAMENTOS	H	1,0000000	23,80	23,80	
Composição Auxiliar	89240 SINAPI	VIBROACABADORA DE ASFALTO SOBRE ESTEIRAS, LARGURA DE PAVIMENTAÇÃO 1,90 M A 5,30 M, POTÊNCIA 105 HP CAPACIDADE 450 T/H - DPREFICACÃO AF 11/2014	CHOR - CUSTOS HORÁRIOS DE MÁQUINAS E EQUIPAMENTOS	H	1,0000000	24,75	24,75	
Composição Auxiliar	89241 SINAPI	VIBROACABADORA DE ASFALTO SOBRE ESTEIRAS, LARGURA DE PAVIMENTAÇÃO 1,90 M A 5,30 M, POTÊNCIA 105 HP CAPACIDADE 450 T/H - DIURNOS AF 11/2014	CHOR - CUSTOS HORÁRIOS DE MÁQUINAS E EQUIPAMENTOS	H	1,0000000	4,45	4,45	
Composição Auxiliar	88302 SINAPI	OPERADOR DE PAVIMENTADORA COM ENCARGOS COMPLEMENTARES	SEDI - SERVIÇOS DIVERSOS	H	1,0000000	26,96	26,96	
			MO sem LS =>		24,62	LS =>	0,00 MO com LS =>	24,62
			Valor do BDI =>		29,01	Valor com BDI =>	148,75	
Composição	89240 SINAPI	VIBROACABADORA DE ASFALTO SOBRE ESTEIRAS, LARGURA DE PAVIMENTAÇÃO 1,90 M A 5,30 M, POTÊNCIA 105 HP CAPACIDADE 450 T/H - DPREFICACÃO AF 11/2014	CHOR - CUSTOS HORÁRIOS DE MÁQUINAS E EQUIPAMENTOS	H	1,0000000	24,75	24,75	
Insumo	00010488 SINAPI	VIBROACABADORA DE ASFALTO SOBRE ESTEIRAS, LARG. PAVIMENT. 1,90 A 5,3 M, POT. 78 KW/105 HP, CAP. 450 T/H	Equipamento	UN	0,0000400	618.756,97	24,75	
			MO sem LS =>		0,00	LS =>	0,00 MO com LS =>	0,00
			Valor do BDI =>		5,99	Valor com BDI =>	30,74	
Composição	89241 SINAPI	VIBROACABADORA DE ASFALTO SOBRE ESTEIRAS, LARGURA DE PAVIMENTAÇÃO 1,90 M A 5,30 M, POTÊNCIA 105 HP CAPACIDADE 450 T/H - DIURNOS AF 11/2014	CHOR - CUSTOS HORÁRIOS DE MÁQUINAS E EQUIPAMENTOS	H	1,0000000	4,45	4,45	
Insumo	00010488 SINAPI	VIBROACABADORA DE ASFALTO SOBRE ESTEIRAS, LARG. PAVIMENT. 1,90 A 5,3 M, POT. 78 KW/105 HP, CAP. 450 T/H	Equipamento	UN	0,0000072	618.756,97	4,45	
			MO sem LS =>		0,00	LS =>	0,00 MO com LS =>	0,00
			Valor do BDI =>		1,07	Valor com BDI =>	5,52	
Composição	5710 SINAPI	VIBROACABADORA DE ASFALTO SOBRE ESTEIRAS, LARGURA DE PAVIMENTAÇÃO 1,90 M A 5,30 M, POTÊNCIA 105 HP CAPACIDADE 450 T/H - MANUTENÇÃO AF 11/2014	CHOR - CUSTOS HORÁRIOS DE MÁQUINAS E EQUIPAMENTOS	H	1,0000000	39,78	39,78	
Insumo	00010488 SINAPI	VIBROACABADORA DE ASFALTO SOBRE ESTEIRAS, LARG. PAVIMENT. 1,90 A 5,3 M, POT. 78 KW/105 HP, CAP. 450 T/H	Equipamento	UN	0,0000643	618.756,97	39,78	
			MO sem LS =>		0,00	LS =>	0,00 MO com LS =>	0,00
			Valor do BDI =>		9,63	Valor com BDI =>	49,41	
Composição	5711 SINAPI	VIBROACABADORA DE ASFALTO SOBRE ESTEIRAS, LARGURA DE PAVIMENTAÇÃO 1,90 M A 5,30 M, POTÊNCIA 105 HP CAPACIDADE 450 T/H - MATERIAIS NA OPERAÇÃO. AF_11/2014	CHOR - CUSTOS HORÁRIOS DE MÁQUINAS E EQUIPAMENTOS	H	1,0000000	23,80	23,80	
Insumo	00004221 SINAPI	OLEO DIESEL COMBUSTIVEL COMUM	Material	L	14,8800000	1,80	23,80	
			MO sem LS =>		0,00	LS =>	0,00 MO com LS =>	0,00
			Valor do BDI =>		5,78	Valor com BDI =>	29,58	
			Total sem BDI				1.699.021,88	
			Total do BDI				411.262,62	
			Total Geral				2.110.284,50	

diamond@diamondengenharia.com.br
(71) 99610-2777 | (71) 4103-1612
Rua da Grécia, nº 165 - Ed. Serra da Raiz, Sala 504 - Comércio, Salvador - BA
CEP 40.010-010

A
PREFEITURA MUNICIPAL DE SERRINHA
COMISSÃO PERMANENTE DE LICITAÇÃO – COPEL
CONCORRÊNCIA PÚBLICA Nº 002/2021
PROCESSO ADMINISTRATIVO 1366/2021

ANEXO III

DECLARAÇÃO DE PLENO CONHECIMENTO


Declaramos, para os devidos fins legais, na qualidade de proponente da licitação acima mencionada, que tomamos conhecimento de todas as informações referente ao certame, das condições do Edital, bem como do local para o cumprimento das obrigações relativas ao objeto licitado.

Declaramos também estarmos cientes sobre a responsabilização administrativa e civil de pessoas jurídicas pela prática de atos contra a administração pública de acordo com a Lei nº 12.846/2013.



Por ser expressão da verdade, firmamos o presente.

Atenciosamente,

Serrinha/BA, 21 de julho de 2021


DIAMOND CONSTRUTORA E ENGENHARIA EIRELI
CNPJ: 37.543.079/0001-07
CHEILA CÁCIA RORIGUES
REPRESENTANTE LEGAL
CPF: 097.037.634-05

diamond@diamondengenharia.com.br
(71) 99610-2777 | (71) 4103-1612
Rua da Grécia, nº 165 - Ed. Serra da Ratz, Sala 504 - Comércio, Salvador -BA
CEP 40.010-010

000037

DIAMOND

CONSTRUTORA E ENGENHARIA EIRELI

A
PREFEITURA MUNICIPAL DE SERRINHA
COMISSÃO PERMANENTE DE LICITAÇÃO – COPEL
CONCORRÊNCIA PÚBLICA Nº 002/2021
PROCESSO ADMINISTRATIVO 1366/2021

ANEXO V

DECLARAÇÕES DE INEXISTÊNCIA DE FATO SUPERVENIENTE; NEGATIVA DE EMPREGO DE MÃO-DE-OBRA DE MENOR; e NÃO POSSUIR VINCULO COM SERVIDOR PUBLICO OU EMPRESA PÚBLICA

A empresa DIAMOND CONSTRUTORA E ENGENHARIA EIRELI, inscrita no CNPJ sob o n. 37.543.079/0001-07 estabelecida à Rua da Grécia, 165, Ed. Serra da Raiz, Sala 504, Comércio, Salvador/BA, por intermédio de seu representante, a sra. CHEILA CÁCIA RODRIGUES, CPF 097.037.634-05, para os fins de habilitação no CONCORRÊNCIA PÚBLICA nº 002/2021, DECLARA expressamente que:

- a. até a presente data inexistem fatos supervenientes à emissão das certidões apresentadas, impeditivos para sua habilitação no presente certame licitatório, estando ciente da obrigatoriedade de declarar ocorrências posteriores impeditivas de tal habilitação.
- b. não emprega menores de dezoito anos em trabalho noturno, perigoso ou insalubre, ou menores de dezesesseis anos, em qualquer trabalho, salvo na condição de aprendiz, a partir de quatorze anos.
- c. Declaramos, para os devidos fins legais, na qualidade de proponente da licitação acima mencionada, que não possuímos em nosso quadro societário servidor público da ativa, ou empregado de empresa pública ou sociedade de economia mista.

Atenciosamente,

Serrinha/BA, 21 de julho de 2021



DIAMOND CONSTRUTORA E ENGENHARIA EIRELI
CNPJ: 37.543.079/0001-07
CHEILA CÁCIA RORIGUES
REPRESENTANTE LEGAL
CPF: 097.037.634-05



diamond@diamondengenharia.com.br
(71) 99610-2777 | (71) 4103-1612
Rua da Grécia, nº 165 - Ed. Serra da Raiz, Sala 504 - Comércio, Salvador -BA
CEP 40.010-010





Porto Seguro Cia de Seguros Gerais
 Avenida Rio Branco, 1489 Campos Eliseos - São Paulo
 CEP 01205-905 - CNPJ 61.198.164/0001-60
 Regulamentada pelo Decreto Lei 20.138 de 06/12/1945
 Site: www.portoseguro.com.br

APÓLICE DO RAMO - 775

SEGURO GARANTIA - SETOR PÚBLICO

0000380

PROCESSO SUSEP Nº 15414.902181/2013-49	APÓLICE Nº 0775.04.7.477-0	CONTROLE Nº 93731396	PROPOSTA Nº 65 9373139-6
--------------------------------------------------	--------------------------------------	--------------------------------	------------------------------------

SEGURADO : MUNIC DE SERRINHA
ENDEREÇO : PC LUIZ NOGUEIRA, 495 - SERRINHA - SERRINHA/BA CEP: 48700-000
CNPJ/CPF : 13.845.086/0001-03

TOMADOR : DIAMOND CONSTRUTORA E ENGENHARIA EIRELI
ENDEREÇO : R DA GRECIA, 165 - COMERCIO - SALVADOR/BA CEP: 40010-010
CNPJ/CPF : 37.543.079/0001-07

CORRETOR : MARYSEG ADM E CORRETORA DE SEGUROS LTDA **SUSEP:** 35848J **SUSEP OFICIAL:** 202059933

"A PORTO SEGURO CIA DE SEGUROS GERAIS, através desta apólice de Seguro Garantia, garante pelo presente instrumento ao SEGURADO, o fiel cumprimento das obrigações assumidas pelo TOMADOR até o valor abaixo descrito."

DESCRIÇÃO DA GARANTIA

(Modalidade, valor e prazo previstos no contrato)

Modalidade	Limite Máximo de Garantia	Vigência	
		Início	Término
CONCORRENCIA / LICITANTE	R\$ 37.686,00	26/07/2021	29/09/2021

OBJETO DO SEGURO

A presente apólice garante a indenização ao Segurado, até o limite da Importância Segurada, se o Tomador for o vencedor da licitação pública e se recusar a assinar o contrato, conforme garantia exigida no Edital/ Concorrência/ Pregão Eletrônico/ Tomada de Preço e Convite previsto neste objeto. Concorrência Pública nº 002/2021

A Modalidade e a Importância Segurada acima, dispostas na Descrição da Garantia, contemplam as COBERTURAS ADICIONAIS descritas abaixo.

Limite máximo de indenização para a cobertura de CONCORRENCIA / LICITANTE: até 100% do valor da Descrição da Garantia. Em caso de sinistro, fica certo e ajustado que a soma do Limite Máximo de Indenização não ultrapassará o Limite Máximo de Garantia. O excesso não estará garantido por este seguro.

Condição Especial:

Este contrato de seguro garante a indenização, até o valor da garantia fixado na apólice, pelos prejuízos decorrentes da recusa do tomador adjudicatário em assinar o contrato principal nas condições propostas no edital de licitação, dentro do prazo estabelecido.

Ratificam-se integralmente as disposições das condições gerais que não tenham sido alteradas pelas condições especiais e/ou condições particulares especificadas na apólice.

Constituem parte integrante da presente apólice, as condições gerais, condições especiais e o demonstrativo do Prêmio. A Porto Seguro Cia de Seguros Gerais, por seus representantes legais, assinam a presente apólice emitida com base nas informações constantes da proposta de seguro e dos demais anexos apresentados pelo tomador e/ou segurado, os quais passam a fazer parte integrante do presente contrato.

SÃO PAULO, 20 DE JULHO DE 2021

Documento eletrônico assinado digitalmente conforme MP nº 2.206-2/2001, que instituiu a Infra-estrutura de Chaves Públicas Brasileira - ICP Brasil, para garantir a autenticidade, a integridade e a validade jurídica de documentos em forma eletrônica, das aplicações de suporte e das aplicações habilitadas que utilizem certificados digitais, bem como a realização de transações eletrônicas seguras.

Signatários autorizados:

Marcelo Picanço - Nº de Série do Certificado: 7678833f80ca627a Data e Hora: 20/07/2021 17:45

Marcos Loução - Nº de Série do Certificado: 1a94a0c4f222d75d Data e Hora: 20/07/2021 17:45

Marcelo Picanço
 Marcelo Picanço

Marcos Loução
 Marcos Loução

Porto Seguro Cia de Seguros Gerais



Porto Seguro Cia de Seguros Gerais
Avenida Rio Branco, 1489 Campos Eliseos - São Paulo
CEP 01205-905 - CNPJ 61.198.164/0001-60
Regulamentada pelo Decreto Lei 20.138 de 06/12/1945
Site: www.portoseguro.com.br

APÓLICE DO RAMO - 775

SEGURO GARANTIA - SETOR PÚBLICO

0000308

PROCESSO SUSEP Nº	APÓLICE Nº	CONTROLE Nº	PROPOSTA Nº	
15414.902181/2013-49	0775.04.7.477-0	93731396	65 9373139-6	

SEGURADO : MUNIC DE SERRINHA

ENDEREÇO : PC LUIZ NOGUEIRA, 495 - SERRINHA - SERRINHA/BA CEP: 48700-000

CNPJ/CPF : 13.845.086/0001-03

TOMADOR : DIAMOND CONSTRUTORA E ENGENHARIA EIRELI

ENDEREÇO : R DA GRECIA, 165 - COMERCIO - SALVADOR/BA CEP: 40010-010

CNPJ/CPF : 37.543.079/0001-07

A presente apólice encontra-se ressegurada, conforme regras vigentes emitidas pelos órgãos reguladores e limite de retenção da Seguradora.

A presente apólice não assegura riscos originados de outras modalidades de seguro.

A inadimplência do Tomador perante a seguradora, em decorrência de sinistro pago ou prêmio do seguro pendente, poderá resultar em registro nos órgãos de proteção ao crédito.

SUSEP - Superintendência de Seguros Privados - Autarquia Federal responsável pela fiscalização, normatização e controle dos mercados de seguro, previdência complementar aberta, capitalização, resseguro e corretagem de seguros.

Número de telefone gratuito de atendimento ao público da SUSEP: 0800 021 8484

Código de registro desta seguradora junto à SUSEP é 05886.

Após sete dias úteis da emissão deste documento, poderá ser verificado, sob o nº 05886202100040775007477000000 se esta foi corretamente registrada no site da SUSEP - www.susep.gov.br.

As condições contratuais/regulamento deste produto protocolizadas pela sociedade/entidade junto à SUSEP poderão ser consultadas no endereço eletrônico www.susep.gov.br, de acordo com o número de processo constante da apólice/proposta.

A autenticidade do presente documento, bem como o arquivo em forma eletrônica, podem ser verificados no site da Porto Seguro - www.portoseguro.com.br/segurogarantia.



Porto Seguro Cia de Seguros Gerais
Avenida Rio Branco, 1489 Campos Eliseos - São Paulo
CEP 01205-905 - CNPJ 61.198.164/0001-60
Regulamentada pelo Decreto Lei 20.138 de 06/12/1945
Site: www.portoseguro.com.br

APÓLICE DO RAMO - 775
SEGURO GARANTIA - SETOR PÚBLICO

000040

PROCESSO SUSEP Nº 15414.902181/2013-49	APÓLICE Nº 0775.04.7.477-0	CONTROLE Nº 93731396	PROPOSTA Nº 65 9373139-6
--------------------------------------------------	--------------------------------------	--------------------------------	------------------------------------

SEGURADO : MUNIC DE SERRINHA
ENDEREÇO : PC LUIZ NOGUEIRA, 495 - SERRINHA - SERRINHA/BA CEP: 48700-000
CNPJ/CPF : 13.845.086/0001-03

TOMADOR : DIAMOND CONSTRUTORA E ENGENHARIA EIRELI
ENDEREÇO : R DA GRECIA, 165 - COMERCIO - SALVADOR/BA CEP: 40010-010
CNPJ/CPF : 37.543.079/0001-07

COBERTURAS

Cobertura	Limite Máximo de Indenização	Prêmio Líquido
CONCORRENCIA / LICITANTE	R\$ 37.686,00	R\$ 150,00

DEMONSTRATIVO DO PRÊMIO

Importância Segurada.....: R\$	37.686,00	
Prêmio Líquido.....: R\$	150,00	
Adicional de Fracionamento: R\$	0,00	
Custo.....: R\$	0,00	
I.O.F.....: R\$	0,00	
Taxa de Juros ao mês %:	0,00	

CONDIÇÕES DE PAGAMENTO

Forma de Pagamento:	BOLETO		
	Parcela	Vencimento	Valor
	1	30/07/2021	R\$ 150,00

Esta apólice é emitida de acordo com as condições de circular SUSEP nº 477/13 e Lei 8.886/93.
Em atendimento à regulamentação vigente, informamos que incidem as alíquotas PIS 0,65%; COFINS 4,00% sobre a formação de preço.
Para efeito desta apólice, fica certo e ajustado que a soma de todas as indenizações não ultrapassará o Limite Máximo de Garantia descrito no frontispício da apólice.

SAC: 0800 727 2748 (informação, reclamação e cancelamento) - **0800 727 8736** (atendimento exclusivo para pessoas com deficiência auditiva) **Informações sobre o produto/sinistro: 3366-3840** (Gde. São Paulo) **4004-2800** (Demais Capitais) e **0800 727 8005** (Demais localidades) **Ouvidoria: 0800 727 1184**

**SEGURO GARANTIA – SEGURADO: SETOR PÚBLICO
PROCESSO SUSEP Nº15414902181/2013-49**

CAPÍTULO I - CONDIÇÕES GERAIS - RAMO 0775	2
1. OBJETO	2
2. DEFINIÇÕES	2
3. ACEITAÇÃO	3
4. VALOR DA GARANTIA	3
5. PRÊMIO DO SEGURO	3
6. VIGÊNCIA	4
7. EXPECTATIVA, RECLAMAÇÃO E CARACTERIZAÇÃO DO SINISTRO	4
8. INDENIZAÇÃO	4
9. ATUALIZAÇÃO DE VALORES	5
10. SUB-ROGAÇÃO	5
11. PERDA DE DIREITOS	5
12. CONCORRÊNCIA DE GARANTIAS	6
13. CONCORRÊNCIA DE APÓLICES	6
14. EXTINÇÃO DA GARANTIA	6
15. RESCISÃO CONTRATUAL	6
16. CONTROVÉRSIAS	7
17. PRESCRIÇÃO	7
18. FORO	7
19. DISPOSIÇÕES FINAIS	7
20. CANAL DE DENÚNCIA / DISQUE FRAUDE	8

[Handwritten signatures and initials]

**SEGURO GARANTIA – SEGURADO: SETOR PÚBLICO
PROCESSO SUSEP Nº 15414902181/2013-49****CAPÍTULO I - CONDIÇÕES GERAIS - RAMO 0775****1. OBJETO**

1.1. Este contrato de seguro garante o fiel cumprimento das obrigações assumidas pelo tomador perante o segurado, conforme os termos da apólice e até o valor da garantia fixado nesta, e de acordo com a(s) modalidade(s) e/ou cobertura(s) adicional(is) expressamente contratada(s), em razão de participação em licitação, em contrato principal pertinente a obras, serviços, inclusive de publicidade, compras, concessões e permissões no âmbito dos Poderes da União, Estados, do Distrito Federal e dos Municípios, ou, ainda as obrigações assumidas em função de:

I – processos administrativos;

II – processos judiciais, inclusive execuções fiscais;

III – parcelamentos administrativos de créditos fiscais, inscritos ou não, em dívida ativa;

IV – regulamentos administrativos.

1.2. Encontram-se também garantidos por este seguro os valores devidos ao segurado, tais como multas e indenizações, oriundos do inadimplemento das obrigações assumidas pelo tomador, previstos em legislação específica, para cada caso.

2. DEFINIÇÕES

Aplicam-se a este seguro, as seguintes definições:

2.1. Apólice: documento, assinado pela seguradora, que representa formalmente o contrato de Seguro Garantia.

2.2. Condições Gerais: conjunto das cláusulas, comuns a todas as modalidades e/ou coberturas de um plano de seguro, que estabelecem as obrigações e os direitos das partes contratantes.

2.3. Condições Especiais: conjunto das disposições específicas relativas a cada modalidade e/ou cobertura de um plano de seguro, que alteram as disposições estabelecidas nas Condições Gerais.

2.4. Condições Particulares: conjunto de cláusulas que alteram, de alguma forma, as Condições Gerais e/ou Condições Especiais, de acordo com cada segurado.

2.5. Contrato Principal: todo e qualquer ajuste entre órgãos ou entidades da Administração Pública (segurado) e particulares (tomadores), em que haja um acordo de vontades para a formação de vínculo e a estipulação de obrigações recíprocas, seja qual for a denominação utilizada.

2.6. Endosso: instrumento formal, assinado pela seguradora, que introduz modificações na apólice de Seguro Garantia, mediante solicitação e anuência expressa das partes.

2.7. Indenização: pagamento dos prejuízos e/ou multas resultantes do inadimplemento das obrigações cobertas pelo seguro.

2.8. Limite Máximo de Garantia: valor máximo que a seguradora se responsabilizará perante o segurado em função do pagamento de indenização.

2.9. Prêmio: importância devida pelo tomador à seguradora, em função da cobertura do seguro, e que deverá constar da apólice ou endosso.

2.10. Processo de Regulação de Sinistro: procedimento pelo qual a seguradora constatará ou não a procedência da reclamação de sinistro, bem como a apuração dos prejuízos cobertos pela apólice.

2.11. Proposta de Seguro: instrumento formal de pedido de emissão de apólice de seguro, firmado nos termos da legislação em vigor.

2.12. Relatório Final de Regulação: documento emitido pela seguradora no qual se transmite o posicionamento acerca da caracterização ou não do sinistro reclamado, bem como os possíveis valores a serem indenizados.

2.13. Segurado: a Administração Pública ou o Poder Concedente.

2.14. Seguradora: a sociedade de seguros garantidora, nos termos da apólice, do cumprimento das obrigações assumidas pelo tomador.

2.15. Seguro Garantia: seguro que garante o fiel cumprimento das obrigações assumidas pelo tomador perante o segurado, conforme os termos da apólice.

2.16. Sinistro: o inadimplemento das obrigações do tomador cobertas pelo seguro.

2.17. Tomador: devedor das obrigações por ele assumidas perante o segurado.

3. ACEITAÇÃO

3.1. A contratação/alteração do contrato de seguro somente poderá ser feita mediante proposta assinada pelo proponente, seu representante ou por corretor de seguros habilitado. A proposta escrita deverá conter os elementos essenciais ao exame e aceitação do risco.

3.2. A seguradora fornecerá, obrigatoriamente, ao proponente, protocolo que identifique a proposta por ela recepcionada, com a indicação da data e da hora de seu recebimento.

3.3. A seguradora terá o prazo de 15 (quinze) dias para se manifestar sobre a aceitação ou não da proposta, contados da data de seu recebimento, seja para seguros novos ou renovações, bem como para alterações que impliquem modificação do risco.

3.3.1. Caso o proponente do seguro seja pessoa física, a solicitação de documentos complementares, para análise e aceitação do risco, ou da alteração proposta, poderá ser feita apenas uma vez, durante o prazo previsto no item 3.3..

3.3.2. Se o proponente for pessoa jurídica, a solicitação de documentos complementares poderá ocorrer mais de uma vez, durante o prazo previsto no item 3.3., desde que a seguradora indique os fundamentos do pedido de novos elementos, para avaliação da proposta ou taxação do risco.

3.3.3. No caso de solicitação de documentos complementares, para análise e aceitação do risco, ou da alteração proposta, o prazo de 15 (quinze) dias previsto no item 3.3. ficará suspenso, voltando a correr a partir da data em que se der a entrega da documentação.

3.4. No caso de não aceitação da proposta, a seguradora comunicará o fato, por escrito, ao proponente, especificando os motivos da recusa.

3.5. A ausência de manifestação, por escrito, da seguradora, no prazo acima aludido, caracterizará a aceitação tácita do seguro.

3.6. Caso a aceitação da proposta dependa de contratação ou alteração de resseguro facultativo, o prazo aludido no item 3.3. será suspenso até que o ressegurador se manifeste formalmente, comunicando a seguradora, por escrito, ao proponente, tal eventualidade, ressaltando a consequente inexistência de cobertura enquanto perdurar a suspensão.

3.7. A emissão da apólice ou do endosso será feita em até 15 (quinze) dias, a partir da data de aceitação da proposta.

4. VALOR DA GARANTIA

4.1. O valor da garantia desta apólice é o valor máximo nominal por ela garantido.

4.2. Quando efetuadas alterações previamente estabelecidas no contrato principal ou no documento que serviu de base para a aceitação do risco pela seguradora, o valor da garantia deverá acompanhar tais modificações, devendo a seguradora emitir o respectivo endosso.

4.3. Para alterações posteriores efetuadas no contrato principal ou no documento que serviu de base para a aceitação do risco pela seguradora, em virtude das quais se faça necessária a modificação do valor contratual, o valor da garantia poderá acompanhar tais modificações, desde que solicitado e haja o respectivo aceite pela seguradora, por meio da emissão de endosso.

5. PRÊMIO DO SEGURO

5.1. O tomador é responsável pelo pagamento do prêmio à seguradora por todo o prazo de vigência da apólice.

5.2. Fica entendido e acordado que o seguro continuará em vigor mesmo quando o tomador não houver pagado o prêmio nas datas convencionadas.

5.2.1. Não paga pelo tomador, na data fixada, qualquer parcela do prêmio devido, poderá a seguradora recorrer à execução do contrato de contragarantia.

5.3. Em caso de parcelamento do prêmio, não será permitida a cobrança de nenhum valor adicional, a título de custo administrativo de fracionamento, devendo ser garantido ao tomador, quando houver parcelamento com juros, a possibilidade de antecipar o pagamento de qualquer uma das parcelas, com a consequente redução proporcional dos juros pactuados.

5.4. Se a data limite para o pagamento do prêmio a vista ou de qualquer uma de suas parcelas coincidir com dia em que não haja expediente bancário, o pagamento poderá ser efetuado no primeiro dia útil em que houver expediente bancário.

5.5. A sociedade seguradora encaminhará o documento de cobrança diretamente ao tomador ou seu representante, observada a antecedência mínima de 5 (cinco) dias úteis, em relação à data do respectivo vencimento.

6. VIGÊNCIA

6.1. Para as modalidades do Seguro Garantia nas quais haja a vinculação da apólice a um contrato principal, a vigência da apólice será igual ao prazo estabelecido no contrato principal, respeitadas as particularidades previstas nas Condições Especiais de cada modalidade contratada.

6.2. Para as demais modalidades, a vigência da apólice será igual ao prazo informado na mesma, estabelecido de acordo com as disposições previstas nas Condições Especiais da respectiva modalidade.

6.3. Quando efetuadas alterações de prazo previamente estabelecidas no contrato principal ou no documento que serviu de base para a aceitação do risco pela seguradora, a vigência da apólice acompanhará tais modificações, devendo a seguradora emitir o respectivo endosso.

6.4. Para alterações posteriores efetuadas no contrato principal ou no documento que serviu de base para a aceitação do risco pela seguradora, em virtude das quais se faça necessária a modificação da vigência da apólice, esta poderá acompanhar tais modificações, desde que solicitado e haja o respectivo aceite pela Seguradora, por meio da emissão de endosso.

7. EXPECTATIVA, RECLAMAÇÃO E CARACTERIZAÇÃO DO SINISTRO

7.1. A Expectativa, Reclamação e Caracterização do Sinistro serão especificadas para cada modalidade nas Condições Especiais, quando couberem.

7.2. A seguradora descreverá nas Condições Especiais os documentos que deverão ser apresentados para a efetivação da Reclamação de Sinistro.

7.2.1. Com base em dúvida fundada e justificável, a seguradora poderá solicitar documentação e/ou informação complementar.

7.3. A Reclamação de Sinistros amparados pela presente apólice poderá ser realizada durante o prazo prescricional, nos termos da Cláusula 17 destas Condições Gerais;

7.4. Caso a seguradora conclua pela não caracterização do sinistro, comunicará formalmente ao segurado, por escrito, sua negativa de indenização, apresentando, conjuntamente, as razões que embasaram sua conclusão, de forma detalhada.

8. INDENIZAÇÃO

8.1. Caracterizado o sinistro, a seguradora cumprirá a obrigação descrita na apólice, até o limite máximo de garantia da mesma, segundo uma das formas abaixo, conforme for acordado entre as partes:

I – realizando, por meio de terceiros, o objeto do contrato principal, de forma a lhe dar continuidade, sob a sua integral responsabilidade; e/ou

II – indenizando, mediante pagamento em dinheiro, os prejuízos e/ou multas causados pela inadimplência do tomador, cobertos pela apólice.

8.2. Do prazo para o cumprimento da obrigação:

8.2.1. O pagamento da indenização ou o início da realização do objeto do contrato principal deverá ocorrer dentro do prazo máximo de 30 (trinta) dias, contados da data de recebimento do último documento solicitado durante o processo de regulação do sinistro.

8.2.2. Na hipótese de solicitação de documentos de que trata o item 7.2.1., o prazo de 30 (trinta) dias será suspenso, reiniciando sua contagem a partir do dia útil subsequente àquele em que forem completamente atendidas as exigências.

8.2.3. No caso de decisão judicial ou decisão arbitral, que suspenda os efeitos de reclamação da apólice, o prazo de 30 (trinta) dias será suspenso, reiniciando sua contagem a partir do primeiro dia útil subsequente a revogação da decisão.

8.3. Nos casos em que haja vinculação da apólice a um contrato principal, todos os saldos de créditos do tomador no contrato principal serão utilizados na amortização do prejuízo e/ou da multa objeto da reclamação do sinistro, sem prejuízo do pagamento da indenização no prazo devido.

8.3.1. Caso o pagamento da indenização já tiver ocorrido quando da conclusão da apuração dos saldos de créditos do tomador no contrato principal, o segurado obriga-se a devolver à seguradora qualquer excesso que lhe tenha sido pago.

9. ATUALIZAÇÃO DE VALORES

9.1. O não pagamento das obrigações pecuniárias da seguradora, inclusive da indenização nos termos da Cláusula 8 destas Condições Gerais, dentro do prazo para pagamento da respectiva obrigação, acarretará em:

a) atualização monetária, a partir da data de exigibilidade da obrigação, sendo, no caso de indenização, a data de caracterização do sinistro; e

b) incidência de juros moratórios calculados "pro rata temporis", contados a partir do primeiro dia posterior ao término do prazo fixado.

9.2. O índice utilizado para atualização monetária será o IPCA/ IBGE - Índice de Preços ao Consumidor Amplo da Fundação Instituto Brasileiro de Geografia e Estatística - ou índice que vier a substituí-lo, sendo calculado com base na variação positiva apurada entre o último índice publicado antes da data de obrigação de pagamento e aquele publicado imediatamente anterior à data de sua efetiva liquidação.

9.3. Os juros moratórios, contados a partir do primeiro dia posterior ao término do prazo fixado para pagamento da obrigação, serão equivalentes à taxa que estiver em vigor para a mora do pagamento de impostos devidos à Fazenda Nacional.

9.4. O pagamento de valores relativos à atualização monetária e juros de mora será feito independente de qualquer interpelação judicial ou extrajudicial, de uma só vez, juntamente com os demais valores devidos no contrato.

10. SUB-ROGAÇÃO

10.1. Paga a indenização ou iniciado o cumprimento das obrigações inadimplidas pelo tomador, a seguradora sub-rogar-se-á nos direitos e privilégios do segurado contra o tomador, ou contra terceiros cujos atos ou fatos tenham dado causa ao sinistro.

10.2. É ineficaz qualquer ato do segurado que diminua ou extinga, em prejuízo do segurador, os direitos a que se refere este item.

11. PERDA DE DIREITOS

O segurado perderá o direito à indenização na ocorrência de uma ou mais das seguintes hipóteses:

I – Casos fortuitos ou de força maior, nos termos do Código Civil Brasileiro;

II – Descumprimento das obrigações do tomador decorrente de atos ou fatos de responsabilidade do segurado;

III – Alteração das obrigações contratuais garantidas por esta apólice, que tenham sido acordadas entre segurado e tomador, sem prévia anuência da seguradora;

IV – Atos ilícitos dolosos ou por culpa grave equiparável ao dolo praticados pelo segurado, pelo beneficiário ou pelo representante, de um ou de outro;

V – O segurado não cumprir integralmente quaisquer obrigações previstas no contrato de seguro;

VI – Se o segurado ou seu representante legal fizer declarações inexatas ou omitir de má-fé circunstâncias de seu conhecimento que configurem agravamento de risco de inadimplência do tomador ou que possam influenciar na aceitação da proposta;

VII – Se o Segurado agravar intencionalmente o risco;

12. CONCORRÊNCIA DE GARANTIAS

No caso de existirem duas ou mais formas de garantia distintas, cobrindo cada uma delas o objeto deste seguro, em benefício do mesmo segurado ou beneficiário, a seguradora responderá, de forma proporcional ao risco assumido, com os demais participantes, relativamente ao prejuízo comum.

13. CONCORRÊNCIA DE APÓLICES

É vedada a utilização de mais de um Seguro Garantia na mesma modalidade para cobrir o objeto deste contrato, salvo no caso de apólices complementares.

14. EXTINÇÃO DA GARANTIA

14.1. A garantia expressa por este seguro extinguir-se-á na ocorrência de um dos seguintes eventos, o que ocorrer primeiro,

sem prejuízo do prazo para reclamação do sinistro conforme item

7.3. destas Condições Gerais:

I – quando o objeto do contrato principal garantido pela apólice for definitivamente realizado mediante termo ou declaração assinada pelo segurado ou devolução da apólice;

II – quando o segurado e a seguradora assim o acordarem;

III – quando o pagamento da indenização ao segurado atingir o limite máximo de garantia da apólice;

IV – quando o contrato principal for extinto, para as modalidades nas quais haja vinculação da apólice a um contrato principal, ou quando a obrigação garantida for extinta, para os demais casos; ou V – quando do término de vigência previsto na apólice, salvo se estabelecido em contrário nas Condições Especiais.

14.2. Quando a garantia da apólice recair sobre um objeto previsto em contrato, esta garantia somente será liberada ou restituída após a execução do contrato, em consonância com o disposto no parágrafo 4º do artigo 56 da Lei Nº 8.666/1993, e sua extinção se comprovará, além das hipóteses previstas no item 14.1., pelo recebimento do objeto do contrato nos termos do art. 73 da Lei nº 8.666/93.

15. RESCISÃO CONTRATUAL

15.1. No caso de rescisão total ou parcial do contrato, a qualquer tempo, por iniciativa do segurado ou da seguradora com a concordância recíproca, deverão ser observadas as seguintes disposições:

15.1.1. Na hipótese de rescisão a pedido da sociedade seguradora, esta reterá do prêmio recebido, além dos emolumentos, a parte proporcional ao tempo decorrido;

15.1.2. Na hipótese de rescisão a pedido do segurado, a sociedade seguradora reterá, no máximo, além dos emolumentos, o prêmio calculado de acordo com a seguinte tabela de prazo curto:

Relação a ser aplicada sobre a vigência original para obtenção de prazo em dias	% DO PRÊMIO	Relação a ser aplicada sobre a vigência original para obtenção de prazo em dias	% DO PRÊMIO
15/365	13	195/365	73
30/365	20	210/365	75
45/365	27	225/365	78
60/365	30	240/365	80
75/365	37	255/365	83
90/365	40	270/365	85
105/365	46	285/365	88
120/365	50	300/365	90
135/365	56	315/365	93
150/365	60	330/365	95
165/365	66	345/365	98
180/365	70	365/365	100

15.1.2.1. Para prazos não previstos na tabela constante do subitem 15.1.2., deverá ser utilizado percentual correspondente ao prazo imediatamente inferior.

16. CONTROVÉRSIAS

16.1. As controvérsias surgidas na aplicação destas Condições Contratuais poderão ser resolvidas:

I – por arbitragem; ou

II – por medida de caráter judicial.

16.2. No caso de arbitragem, deverá constar, na apólice, a cláusula compromissória de arbitragem, que deverá ser facultativamente aderida pelo segurado por meio de anuência expressa.

16.2.1. Ao concordar com a aplicação desta cláusula, o segurado estará se comprometendo a resolver todos os seus litígios com a sociedade seguradora por meio de Juízo Arbitral, cujas sentenças têm o mesmo efeito que as sentenças proferidas pelo Poder Judiciário.

16.2.2. A cláusula de arbitragem é regida pela Lei nº 9307, de 23 de setembro de 1996.

17. PRESCRIÇÃO

Os prazos prescricionais são aqueles determinados pela lei.

18. FORO

As questões judiciais entre seguradora e segurado serão processadas no foro do domicílio deste.

19. DISPOSIÇÕES FINAIS

19.1. A aceitação do seguro estará sujeita à análise do risco.

19.2. As apólices e endossos terão seu início e término de vigência às 24hs das datas para tal fim neles indicadas.

19.3. O registro deste plano na Susep não implica, por parte da Autarquia, incentivo ou recomendação à sua comercialização.

19.4. Após sete dias úteis da emissão deste documento, poderá ser verificado se a apólice ou endosso foi corretamente registrado no site da Susep - www.susep.gov.br.

19.5. A situação cadastral do corretor de seguros pode ser consultada no site www.susep.gov.br, por meio do número de seu registro na Susep, nome completo, CNPJ ou CPF.

19.6. Este seguro é contratado a primeiro risco absoluto.

19.7. Considera-se como âmbito geográfico das modalidades contratadas todo o território nacional, salvo disposição em contrário nas Condições Especiais e/ou Particulares da Apólice.




19.8. Os eventuais encargos de tradução referentes ao reembolso de despesas efetuadas no exterior ficarão totalmente a cargo da Sociedade Seguradora.

20. CANAL DE DENÚNCIA / DISQUE FRAUDE

O Seguro Garantia disponibiliza para você um serviço que objetiva reduzir as fraudes que atualmente aumentam a sinistralidade e conseqüentemente encarecem o seguro. Este número de telefone de discagem gratuita possibilita a informação, anonimamente, da existência de uma fraude ou denúncias. Você receberá uma senha com a qual poderá acompanhar as providências tomadas pela Seguradora. Assuntos tratados por esse canal serão mantidos sob sigilo e garantia de anonimato. Faça sua denúncia através dos canais abaixo:

Telefone: 0800-7070015, atendimento de segunda à sexta das 09h às 18h (exceto feriados) ou através do e-mail: denuncia@portoseguro.com.br.

SAC: **0800 727 2748** (informação, reclamação e cancelamento) - **0800 727 8736** (atendimento exclusivo para pessoas com deficiência auditiva) - Informação sobre Produto/Sinistros: **3366-3840** (Atendimento São Paulo) - **4004-2800** (Demais Capitais) - **0800 727 8005** (Demais Localidades) - Ouvidoria: **0800 727 1184** Site: www.portoseguro.com.br



**CONDIÇÕES ESPECIAIS DAS MODALIDADES - RAMO 0775
MODALIDADE I - SEGURO GARANTIA DO LICITANTE**

Sumário

1. OBJETO.....	2
2. DEFINIÇÕES.....	2
3. VIGÊNCIA.....	2
4. RECLAMAÇÃO E CARACTERIZAÇÃO DO SINISTRO.....	2
5. RATIFICAÇÃO.....	2



**CONDIÇÕES ESPECIAIS DAS MODALIDADES - RAMO 0775
MODALIDADE I - SEGURO GARANTIA DO LICITANTE****1. OBJETO**

Este contrato de seguro garante a indenização, até o valor da garantia fixado na apólice, pelos prejuízos decorrentes da recusa do tomador adjudicatário em assinar o contrato principal nas condições propostas no edital de licitação, dentro do prazo estabelecido.

2. DEFINIÇÕES

Para efeito desta modalidade, aplicam-se, também, as definições constantes do art. 6º da Lei nº 8.666/93.

3. VIGÊNCIA

A vigência da apólice coincidirá com o prazo previsto no edital para a assinatura do contrato principal.

4. RECLAMAÇÃO E CARACTERIZAÇÃO DO SINISTRO

4.1. Reclamação: o segurado comunicará a seguradora da recusa do tomador adjudicatário em assinar o contrato principal nas condições propostas, dentro do prazo estabelecido no edital de licitação, data em que restará oficializada a Reclamação do Sinistro.

4.1.1. Para a Reclamação do Sinistro será necessária a apresentação dos seguintes documentos, sem prejuízo do disposto no item 7.2.1. das Condições Gerais:

a) Cópia do edital de licitação;

b) Cópia do termo de adjudicação;

c) Planilha, relatório e/ou correspondências informando os valores dos prejuízos sofridos, acompanhada dos documentos comprobatórios;

4.2. Caracterização: quando a seguradora tiver recebido todos os documentos listados no item 4.1.1. e, após análise, ficar comprovada a inadimplência do tomador em relação às obrigações cobertas pela apólice, o sinistro ficará caracterizado, devendo a seguradora emitir o relatório final de regulação;

5. RATIFICAÇÃO

Ratificam-se integralmente as disposições das Condições Gerais que não tenham sido alteradas pela presente Condição Especial.

SAC: **0800 727 2748** (informação, reclamação e cancelamento) - **0800 727 8736** (atendimento exclusivo para pessoas com deficiência auditiva) - Informação sobre Produto/Sinistros: **3366-3840** (Atendimento São Paulo) - **4004-2800** (Demais Capitais) - **0800 727 8005** (Demais Localidades) - Ouvidoria: **0800 727 1184** Site: www.portoseguro.com.br



CONSTRUÇÕES

CNPJ: 07.482.299/0001-07

À Prefeitura Municipal de Serrinha – Bahia
À Comissão Permanente de Licitação

CONCORRÊNCIA Nº 002/2021
PROCESSO ADMINISTRATIVO Nº 1366/2021

OBJETO: Registro de preços para serviços de manutenção, conservação e restauração dos pavimentos asfálticos, e em paralelepípedos integrante das avenidas, praças, ruas e logradouros públicos do Município de Serrinha-Ba.

CARTA-PROPOSTA E PROPOSTA FINANCEIRA

DADOS DO REPRESENTANTE LEGAL NO CASO DE ASSINATURA DO CONTRATO:

NOME: JUAMERSON MAICK LEMOS DE ARAUJO
RG: 12.958.301-40
CPF: 043.238.205-42
TELEFONE: (71) 9 9701-0506

DADOS DA PROPONENTE

JOTA CONSTRUÇÕES E EMPREENDIMENTOS EIRELI
CNPJ 07.482.299/0001-07
Inscrição Municipal 19902729
Endereço: Macario Ferreira, 569, Terreo, Sala 02 , Centro, Serrinha - BA, CEP. 48700-000
Contato (75) 3261 1945
E-mail: adm@jotaconstrucoes.com.br

DADOS BANCÁRIOS:
AGÊNCIA: 0077
OPERAÇÃO: 003
CONTA CORRENTE: 3186-5
CAIXA ECONÔMICA FEDERAL
JOTA CONSTRUÇÕES E EMPREENDIMENTOS EIRELI

Atendendo ao aviso do Edital, apresentamos a nossa proposta para a prestação do objeto da licitação referenciada.

O nosso preço total **R\$ 2.148.277,74 (DOIS MILHÕES, CENTO E QUARENTA E OITO MIL, DUZENTOS E SETENTA E SETE REAIS E SETENTA E QUATRO CENTAVOS)**, foi elaborado de acordo com as prescrições do Edital.

Prazo de validade da proposta: 60 (sessenta) dias.
Prazo para execução dos serviços: 12 (DOZE) meses

Declaramos expressamente que:

1. Concordamos integralmente e sem qualquer restrição, com as condições da licitação expressas no aviso do

WWW.JOTACONSTRUACOES.COM.BR E-mail: jota@jotaconstrucoes.com.br
CONTATOS: (75) 3261-1945/ (75) 987699454

Rua Macário Ferreira, 569, Terreo, Sala 02, centro, Serrinha/Ba. CEP 48700-000


edital e anexos.

2. Na execução do serviço observaremos, rigorosamente, as especificações, bem como as recomendações e instruções da fiscalização, assumindo, desde já, integral responsabilidade pela execução/fornecimento, em conformidade com as especificações e padrões dessa Prefeitura.

3. Em atendimento ao art. 136 da Lei 9.433/05 faço a opção pela seguinte modalidade de garantia contratual:

() Caução em dinheiro (X) Seguro garantia () Fiança bancária Data: de de 2021.

Serrinha - BA, 23 de Julho de 2021.


JOTA CONSTRUÇÕES E EMPREENDIMENTOS EIRELI
CNPJ: 07.482.299/0001-07
Juamerson Maick Lemos de Araújo (Representante Legal)
CPF N° 043.238.205-42
RG N° 12.958.301-40

WWW.JOTACONSTRUCOES.COM.BR E-mail: jota@jotaconstrucoes.com.br
CONTATOS: (75) 3261-1945/ (75) 987699454

Rua Macário Ferreira, 569, Terreo, Sala 02, centro, Serrinha/Ba. CEP 48700-000



À PREFEITURA MUNICIPAL DE SERRINHA-BAHIA
 À COMISSÃO PERMANENTE DE LICITAÇÃO
 CONCORRÊNCIA Nº 002/2021

PROCESSO ADMINISTRATIVO Nº 1366/2021

OBJETO: Registro de preços para serviços de manutenção, conservação e restauração dos pavimentos asfálticos, e em paralelepípedos integrante das avenidas, praças, ruas e logradouros públicos do Município de Serrinha-Ba.

Item	Código Banco	Descrição	Unid	Quant.	Valor Unit	Valor Unit com BDI	Total	Peso (%)	Encargos Sociais	
									B.D.I.	Não Desonerado: embutido nos preços unitário dos insumos de mão de obra, de acordo com as bases.
Obras		Bancos		Orçamento Sintética						
	TB001	SINAPI - 02/2021 - Bahia ORSE - 01/2021 - Sergipe			24,23%					
SERVIÇOS PRELIMINARES										
1.1	74209/001	SINAPI PLACA DE OBRA EM CHAPA DE AÇO GALVANIZADO	m²	20	200,06	248,54	4.970,80	0,23 %		
1.2	78472	SINAPI SERVICOS TOPOGRAFICOS PARA PAVIMENTACAO, INCLUSIVE NOTA DE SERVICOS, ACOMPANHAMENTO E GREIDE	m²	10.355	0,21	0,25	2.639,70	0,12 %		
1.3	73847/001	SINAPI ALUGUEL CONTAINER/ESCRIT INCL INST ELET LARG=2,20 COMP=6,20M ALT=2,50M CHAPA ACO C/NERV TRAPEZ FORRO C/ISOL TERMO/ACUSTICO CHASSIS REFORC PISO COMPENS NAVAL EXC TRANSP/CARGA/DESCARGA	MES	12	360,70	448,10	5.377,20	0,25 %		
RECUPERAÇÃO E PAVIMENTAÇÃO EM PARALELEPÍPEDO										
2.1	73790/004	SINAPI REASSENTAMENTO DE PARALELEPÍPEDO SOBRE COLCHAO DE PO DE PEDRA ESPESSURA 10CM, REJUNTADO COM ARGAMASSA TRACO 1:3 (CIMENTO E AREIA), CONSIDERANDO APROXIMAMENTE DO PARALELEPÍPEDO	m²	9.450	27,75	34,48	325.816,39	15,17 %		
2.2	72799	SINAPI PAVIMENTO EM PARALELEPÍPEDO SOBRE COLCHAO DE AREIA REJUNTADO COM ARGAMASSA DE CIMENTO E AREIA NO TRACO 1:3 (PEDRAS BELIENAS 30.A 35.PEGAS BOB.MO)	m²	6.855	37,48	46,57	319.205,66	14,86 %		
2.3	93358	SINAPI ESCAVAÇÃO MANUAL DE VALA COM PROFUNDIDADE MENOR OU IGUAL A 1,30 M. AF. 02/2021	m³	92	39,03	48,48	4.460,56	0,21 %		
2.4	94273	SINAPI ASSENTAMENTO DE GUIA (MEIO-FIO) EM TRECHO RETO, CONFECCIONADA EM CONCRETO PRÉ-FABRICADO, DIMENSÕES 100X15X13X30 CM (COMPRIMENTO X BASE INFERIOR X BASE SUPERIOR X ALTURA), PARA VIAS URBANAS (USO VIÁRIO). AF. 06/2016.	M	2.300	23,12	28,73	66.074,55	3,08 %		
2.4	2624	ORSE Remoção e reposição de meio-fio	m	7.000	8,07	10,03	70.187,96	3,27 %		

Handwritten signature

Handwritten mark

Handwritten mark

2.6	7119	ORSE	Remanejamento de Rede de Distribuição de Água em PVC, DN 150, a 250mm	m	2.300	31,44	39,05	89.820,34	4,18 %
2.7	94982	SINAPI	EXECUÇÃO DE PASSEIO (CALÇADA) OU PISO DE CONCRETO COM CONCRETO MOLDADO IN LOCO, FEITO EM OBRA, ACABAMENTO CONVENCIONAL, ESPESSURA 6 CM, ARMADO, AF_07/2016	m²	2.760	47,70	59,25	163.543,05	7,61 %
MANUTENÇÃO DE PAVIMENTAÇÃO ASFÁLTICA									
3.1	92970	SINAPI	DEMOLIÇÃO DE PAVIMENTAÇÃO ASFÁLTICA COM UTILIZAÇÃO DE MARTELO PERFORADOR, ESPESSURA ATÉ 15 CM, EXCLUSIVE CARGA E TRANSPORTE	m²	4.000	8,97	11,15	44.582,67	2,08 %
3.2	73759/002	SINAPI	PRÉ-MISTURADO A FRIO COM EMULSAO RL-1C, INCLUSIVE USINAGEM E APLICACAO, EXCLUSIVE TRANSPORTE	m³	576	271,87	337,74	194.538,80	9,06 %
3.3	96396	SINAPI	EXECUÇÃO E COMPACTAÇÃO DE BASE E OU SUB BASE PARA PAVIMENTAÇÃO DE BRITA GRADUADA SIMPLES - EXCLUSIVE CARGA E TRANSPORTE. AF_11/2019	m³	2.850	66,54	82,66	235.574,72	10,97 %
3.4	97915	SINAPI	TRANSPORTE COM CAMINHÃO BASCULANTE DE 6 M³, EM VIA URBANA PAVIMENTADA, ADICIONAL PARA DMT EXCEDENTE A 30 KM (UNIDADE: M3XKM), AF_07/2020	M³X KM	667	0,45	0,56	373,12	0,02 %
3.5	102096	SINAPI	EXECUÇÃO DE TAPA BURACO COM APLICAÇÃO DE CONCRETO ASFÁLTICO (AQUISIÇÃO EM USINA) E PINTURA DE LIGACÃO, AF_12/2020	m³	625	651,54	809,41	506.883,35	23,55 %
3.6	96401	SINAPI	EXECUÇÃO DE IMPRIMAÇÃO COM ASFALTO DILUIDO CM-30, AF_11/2019	m²	1.500	3,85	4,79	7.180,25	0,33 %
3.7	97805	SINAPI	PAVIMENTO COM TRATAMENTO SUPERFICIAL DUPLO, COM EMULSAO ASFÁLTICA RR-2C, AF_01/2020	m²	10.800	7,07	8,76	94.830,23	4,41 %
LIMPEZA FINAL DA OBRA									
4.1	73806/001	SINAPI	LIMPEZA DE SUPERFÍCIES COM JATO DE ALTA PRESSÃO DE AR E AGUA	m²	10.355	1,01	1,26	13.051,83	0,61 %
4.2	96875	SINAPI	TRANSPORTE COM CAMINHÃO BASCULANTE DE 10 M³, EM VIA URBANA PAVIMENTADA, DMT ATÉ 30 KM (UNIDADE: M3XKM), AF_07/2020	M³X KM	150	0,89	1,11	166,76	0,01 %
								Total sem BDI	1.627.750,04
								Total do BDI	520.527,70
								Total Geral	2.148.277,74

JOTA CONSULTORIA E EMPREENDIMENTOS EIRELI

CNPJ: 07.482.299/0001-07

JUAMERSON MAICK LEMOS DE ARAUJO

CPF N° 043.238.205-42

RG N° 12.958.301-40

SERRINHA- BAHIA, 23 DE JULHO DE 2021



À PREFEITURA MUNICIPAL DE SERRINHA- BAHIA
 À COMISSÃO PERMANENTE DE LICITAÇÃO
 CONCORRÊNCIA Nº 002/2021
 PROCESSO ADMINISTRATIVO Nº 1366/2021
 Objeto: OBJETO: Registro de preços para serviços de manutenção, conservação e restauração dos pavimentos asfálticos, e em paralelepípedos integrante das avenidas, praças, ruas e logradouros públicos do Município de Serrinha-Ba.

Objeto: OBJETO: Registro de preços para serviços de manutenção, conservação e restauração dos pavimentos asfálticos, e em paralelepípedos integrante das avenidas, praças, ruas e logradouros públicos do Município de Serrinha-Ba.

ITEM	SERVIÇOS	% DA OBRA	VALOR	30 DIAS		60 DIAS		90 DIAS		120 DIAS		150 DIAS		180 DIAS		210 DIAS		240 DIAS		270 DIAS		300 DIAS		330 DIAS		360 DIAS		TOTAL DO ITEM (R\$)	% FINAL
				% E R\$ PARCIAIS	% E R\$ PARCIAIS	% E R\$ PARCIAIS	% E R\$ PARCIAIS	% E R\$ PARCIAIS	% E R\$ PARCIAIS	% E R\$ PARCIAIS	% E R\$ PARCIAIS	% E R\$ PARCIAIS	% E R\$ PARCIAIS	% E R\$ PARCIAIS	% E R\$ PARCIAIS	% E R\$ PARCIAIS	% E R\$ PARCIAIS	% E R\$ PARCIAIS	% E R\$ PARCIAIS	% E R\$ PARCIAIS	% E R\$ PARCIAIS	% E R\$ PARCIAIS	% E R\$ PARCIAIS	% E R\$ PARCIAIS	% E R\$ PARCIAIS	% E R\$ PARCIAIS	% E R\$ PARCIAIS		
1.0	SERVIÇOS PRELIMINARES	0,60%	12.987,69	8,33%	1.082,31	1,682,31	1,082,31	1,082,31	1,082,31	1,082,31	1,082,31	1,082,31	1,082,31	1,082,31	1,082,31	1,082,31	1,082,31	1,082,31	1,082,31	1,082,31	1,082,31	1,082,31	1,082,31	1,082,31	1,082,31	1,082,31	1,082,31	12.987,69	100,00%
2.0	RECUPERAÇÃO E PAVIMENTAÇÃO EM PARALELEPÍPEDO	48,37%	1.039.108,52	8,33%	86.592,38	86.592,38	86.592,38	86.592,38	86.592,38	86.592,38	86.592,38	86.592,38	86.592,38	86.592,38	86.592,38	86.592,38	86.592,38	86.592,38	86.592,38	86.592,38	86.592,38	86.592,38	86.592,38	86.592,38	86.592,38	86.592,38	86.592,38	1.039.108,52	100,00%
3.0	MANUTENÇÃO DE PAVIMENTAÇÃO ASFÁLTICA	50,41%	1.082.962,93	8,33%	90.248,91	90.248,91	90.248,91	90.248,91	90.248,91	90.248,91	90.248,91	90.248,91	90.248,91	90.248,91	90.248,91	90.248,91	90.248,91	90.248,91	90.248,91	90.248,91	90.248,91	90.248,91	90.248,91	90.248,91	90.248,91	90.248,91	90.248,91	1.082.962,93	100,00%
4.0	LIMPEZA FINAL DA OBRA	0,62%	13.218,59	8,33%	1.101,55	1.101,55	1.101,55	1.101,55	1.101,55	1.101,55	1.101,55	1.101,55	1.101,55	1.101,55	1.101,55	1.101,55	1.101,55	1.101,55	1.101,55	1.101,55	1.101,55	1.101,55	1.101,55	1.101,55	1.101,55	1.101,55	1.101,55	13.218,59	100,00%
11.0	TOTAL DO PERÍODO			179.023,14	179.023,14	179.023,14	179.023,14	179.023,14	179.023,14	179.023,14	179.023,14	179.023,14	179.023,14	179.023,14	179.023,14	179.023,14	179.023,14	179.023,14	179.023,14	179.023,14	179.023,14	179.023,14	179.023,14	179.023,14	179.023,14	179.023,14	179.023,14	179.023,14	179.023,14
12.0	TOTAL ACUMULADO			179.023,14	358.046,29	537.069,43	716.092,58	895.115,72	1.074.138,87	1.253.162,01	1.432.185,16	1.611.208,30	1.790.231,45	1.969.254,59	2.148.277,74	2.148.277,74	2.148.277,74	2.148.277,74	2.148.277,74	2.148.277,74	2.148.277,74	2.148.277,74	2.148.277,74	2.148.277,74	2.148.277,74	2.148.277,74	2.148.277,74	2.148.277,74	2.148.277,74

JOTA CONSTRUÇÕES E EMPREENDIMENTOS EIRELI
 CNPJ: 07.482.299/0001-07
 JUAMERSON MAICK LEMOS DE ARAUJO
 CPF N° 043.238.205-42
 RG N° 12.958.301-40

SERRINHA-BAHIA, 23 DE JULHO DE 2021



CONSTRUÇÕES

CNPJ: 07.482.299/0001-07

À Prefeitura Municipal de Serrinha – Bahia
À Comissão Permanente de Licitação

CONCORRÊNCIA Nº 002/2021
PROCESSO ADMINISTRATIVO Nº 1366/2021

OBJETO: Registro de preços para serviços de manutenção, conservação e restauração dos pavimentos asfálticos, e em paralelepípedos integrante das avenidas, praças, ruas e logradouros públicos do Município de Serrinha-Ba.

DECLARAÇÃO DE ELABORAÇÃO INDEPENDENTE DE PROPOSTA

JOTA CONSTRUÇÕES E EMPREENDIMENTOS EIRELI, com sede na Rua Macario Ferreira, 569, Terreo, Sala 02, Centro, Serrinha - BA, CEP. 48700-000, inscrita no CNPJ sob o nº 07.482.299/0001-07, através de seu Responsável Legal, Srº JUAMERSON MAICK LEMOS DE ARAÚJO, brasileiro, casado, portador do Registro de Identidade nº 12.958.301-40, expedido pela SSP-Secretaria de Segurança Pública/BA, devidamente inscrito no Cadastro de Pessoas Físicas do Ministério da Fazenda, sob nº 043.238.205-42, para fins de participação no certame licitatório acima identificado, declaro, sob as penas da lei, em especial o art. 299 do Código Penal Brasileiro, que:

1. a proposta apresentada para participar desta licitação foi elaborada de maneira independente por mim e o conteúdo da proposta não foi, no todo ou em parte, direta ou indiretamente, informado, discutido ou recebido de qualquer outro participante potencial ou de fato desta licitação, por qualquer meio ou por qualquer pessoa;
2. a intenção de apresentar a proposta elaborada para participar desta licitação não foi informada, discutida ou recebida de qualquer outro participante potencial ou de fato desta licitação, por qualquer meio ou por qualquer pessoa;
3. que não tentei, por qualquer meio ou por qualquer pessoa, influir na decisão de qualquer outro participante potencial ou de fato desta licitação quanto a participar ou não dela;
4. que o conteúdo da proposta apresentada para participar desta licitação não será, no todo ou em parte, direta ou indiretamente, comunicado ou discutido com qualquer outro participante potencial

WWW.JOTACONSTRUCOES.COM.BR

E-mail: adm@jotaconstrucoes.com.br

CONTATOS: (75) 3261-1945/ (75) 987699454


Rua Macário Ferreira, 569, Terreo, Sala 02, centro, Serrinha/Ba. CEP 48700-000

ou de fato desta licitação antes da adjudicação do objeto;

5. que o conteúdo da proposta apresentada para participar desta licitação não foi, no todo ou em parte, direta ou indiretamente, informado, discutido ou recebido de qualquer integrante do órgão licitante antes da abertura oficial das posturas; e

6. que estou plenamente ciente do teor e da extensão desta declaração e que detenho plenos poderes e informações para firmá-la.

Serrinha-Bahia, 23 de Julho de 2021



JOTA CONSTRUÇÕES E EMPREENDIMENTOS EIRELI
CNPJ: 07.482.299/0001-07
Juamerson Maick Lemos de Araújo (Representante Legal)
CPF N° 043.238.205-42
RG N° 12.958.301-40

WWW.JOTACONSTRUCOES.COM.BR

E-mail: adm@jotaconstrucoes.com.br

CONTATOS: (75) 3261-1945/ (75) 987699454

Rua Macário Ferreira, 569, Terreo, Sala 02, centro, Serrinha/Ba. CEP 48700-000


07

APÓLICE DE GARANTIA

junto
SEGUROS



Nossas apólices são registradas e validadas com a tecnologia Blockchain, podendo ser acessadas diretamente por um QR Code. Tudo isso para propiciar a leitura dos principais dados do seguro contratado em formato universal. A leitura do QR Code não dispensa a consulta da apólice na página da internet da Superintendência de Seguros Privados (www.susep.gov.br) ou da Junto Seguros (juntoseguros.com).

FRONTISPÍCIO DE APÓLICE SEGURO GARANTIA

DADOS DA SEGURADORA: JUNTO SEGUROS S.A.

CNPJ: 84.948.157/0001-33, registro SUSEP 05436, com sede na Rua Visconde de Nácar, 1440 – Centro - Curitiba - PR

Data de Emissão: **20/07/2021**

Nº Apólice Seguro Garantia: **05-0775-0294140**

Proposta: **3042754**

Controle Interno (Código Controle): **755006676**

Nº de Registro SUSEP: **05436.2021.0005.0775.0294140.000000**

DADOS DO SEGURADO: PREFEITURA MUNICIPAL DE SERRINHA/BA

CNPJ: 13.845.086/0001-03 RUA MACÁRIO FERREIRA Nº 517 - CENTRO - Serrinha/Ba

DADOS DO TOMADOR: JOTA CONSTRUCOES E EMPREENDIMENTOS EIRELI

CNPJ: 07.482.299/0001-07 - R MACARIO FERREIRA 569 TERREOSALA 02 - SERRINHA - BA - TERREO, SALA 02

DADOS DA CORRETORA:

000002.0.209755-1 VIA PERSONNALITE CORRETORA DE SEGUROS E INVESTIMENTOS LTDA - ME

Documento eletrônico digitalmente assinado por:

ICP
Brasil
Assinado digitalmente por
Gustavo Henrich

ICP
Brasil
Assinado digitalmente por
Roque Jr. de H. Melo

Documento eletrônico assinado digitalmente conforme MP nº 2.200-2/2001 de 24/08/2001, que instituiu a Infra-estrutura de Chaves Públicas Brasileira - ICP - Brasil por: Signatários(as): Gustavo Henrich Nº de Série do Certificado: 373F9099C4287073 Roque de Holanda Melo Nº de Série do Certificado: 5C9B8C02A51A09A4

Art. 1º - Fica instituída a Infra-estrutura de Chaves Públicas Brasileira - ICP - Brasil, para garantir a autenticidade, a integridade e a validade jurídica de documentos em forma eletrônica, das aplicações de suporte e das aplicações habilitadas que utilizem certificados digitais, bem como a realização de transações eletrônicas seguras.

Após sete dias úteis da emissão deste documento, poderá ser verificado se a apólice ou endosso foi corretamente registrado no site www.susep.gov.br da SUSEP - Superintendência de Seguros Privados, Autarquia Federal responsável pela fiscalização, normatização e controle dos mercados de seguro, previdência complementar aberta, capitalização, resseguro e correção de seguro. As condições contratuais / regulamento deste produto protocolizadas pela sociedade / entidade junto à Susep poderão ser consultadas no site www.susep.gov.br, de acordo com o número de processo constante da apólice / proposta. A certidão de regularidade da sociedade seguradora perante a SUSEP pode ser consultada no site www.susep.gov.br. Este produto está protocolado através do N.º de Processo SUSEP 15414.900195/2014-17 e nº 15414.900196/2014-53.
Atendimento SUSEP: 0800 021 8484. Central de Atendimento Junto: 0800 704 0301. Ouvidoria Junto: 0800 643 0301.



Nº Apólice Seguro Garantia: 05-0775-0294140
 Proposta: 3042754
 Controle Interno (Código Controle): 755006676
 Nº de Registro SUSEP: 05436.2021.0005.0775.0294140.000000



FRONTISPÍCIO DE APÓLICE SEGURO GARANTIA

Garantia contratada

Licitante R\$ 37.686,00 0775 - GARANTIA SEGURO - SETOR PÚBLICO

Descrição da Garantia: Coberturas, valores e prazos previstos no contrato:

		Início	Término
Licitante	R\$ 37.686,00	27/07/2021	27/09/2021

Demonstrativo de Prêmio:

Prêmio Líquido Licitante	R\$	290,00
Adicional de Fracionamento	R\$	0,00
I.O.F.	R\$	0,00
Prêmio Total	R\$	290,00

Parcela	Vencimento	Nº Carnê	Valor(R\$)
1	27/07/2021	10524341	290,00

Em atendimento à Lei 12.741/12 informamos que incidem as alíquotas de 0,65% de PIS/Pasep e de 4% de COFINS sobre os prêmios de seguros, deduzidos do estabelecido em legislação específica. O(s) valor(es) acima descrito(s), é(são) devido(s) no cenário desta contratação de cobertura(s). Pode(m) sofrer alteração(ões) quando contratada(s) isoladamente ou em outra composição.



Nº Apólice Seguro Garantia: 05-0775-0294140
 Proposta: 3042754
 Controle Interno (Código Controle): 755006676
 Nº de Registro SUSEP: 05436.2021.0005.0775.0294140.000000



FRONTISPÍCIO DE APÓLICE SEGURO GARANTIA

Objeto da Garantia

Esta apólice, de riscos declarados, garante indenização, até o valor fixado na apólice, se o Tomador adjudicatário se recusar a assinar o Contrato Principal, nas condições propostas, dentro do prazo estabelecido no Edital de Licitação CP 002/2021.

Esta apólice é emitida de acordo com as condições da Circular da Susep n.º 477/13

ESTA APÓLICE NÃO PODERÁ SER UTILIZADA COMO COMPLEMENTO OU ENDOSSO DE APÓLICE ANTERIORMENTE FORNECIDA POR ESTA SEGURADORA REFERENTE AO MESMO EDITAL E/OU CONTRATO OBJETO DESTES SEGUROS.

* * * * *

1

2

3

Jb



Nº Apólice Seguro Garantia: 05-0775-0294140

Proposta: 3042754

Controle Interno (Código Controle): 755006676

Nº de Registro SUSEP: 05436.2021.0005.0775.0294140.000000

junto
SEGUROS

CONDIÇÕES GERAIS

CIRCULAR SUSEP 477/13 - PLANO PADRONIZADO

CAPÍTULO I - CONDIÇÕES GERAIS - RAMO 0775

SEGURO GARANTIA – SEGURADO: SETOR PÚBLICO

1. Objeto:

1.1. Este contrato de seguro garante o fiel cumprimento das obrigações assumidas pelo tomador perante o segurador, conforme os termos da apólice e até o valor da garantia fixado nesta, e de acordo com a(s) modalidade(s) e/ou cobertura(s) adicional(is) expressamente contratada(s), em razão de participação em licitação, em contrato principal pertinente a obras, serviços, inclusive de publicidade, compras, concessões e permissões no âmbito dos Poderes da União, Estados, do Distrito Federal e dos Municípios, ou, ainda as obrigações assumidas em função de:

I – processos administrativos;

II – processos judiciais, inclusive execuções fiscais;

III – parcelamentos administrativos de créditos fiscais, inscritos ou não, em dívida ativa;

IV – regulamentos administrativos.

1.2. Encontram-se também garantidos por este seguro os valores devidos ao segurador, tais como multas e indenizações, oriundos do inadimplemento das obrigações assumidas pelo tomador, previstos em legislação específica, para cada caso.

2. Definições:

Aplicam-se a este seguro, as seguintes definições:

2.1. Apólice: documento, assinado pela seguradora, que representa formalmente o contrato de Seguro Garantia.

2.2. Condições Gerais: conjunto das cláusulas, comuns a todas as modalidades e/ou coberturas de um plano de seguro, que estabelecem as obrigações e os direitos das partes contratantes.

2.3. Condições Especiais: conjunto das disposições específicas relativas a cada modalidade e/ou cobertura de um plano de seguro, que alteram as disposições estabelecidas nas Condições Gerais.

2.4. Condições Particulares: conjunto de cláusulas que alteram, de alguma forma, as Condições Gerais e/ou Condições Especiais, de acordo com cada segurador.

2.5. Contrato Principal: todo e qualquer ajuste entre órgãos ou entidades da Administração Pública (segurado) e particulares (tomadores), em que haja um acordo de vontades para a formação de vínculo e a estipulação de obrigações recíprocas, seja qual for a denominação utilizada.

APÓLICE

118



Nº Apólice Seguro Garantia: 05-0775-0294140

Proposta: 3042754

Controle Interno (Código Controle): 755006676

Nº de Registro SUSEP: 05436.2021.0005.0775.0294140.000000

junto
SEGUROS

2.6. Endosso: instrumento formal, assinado pela seguradora, que introduz modificações na apólice de Seguro Garantia, mediante solicitação e anuência expressa das partes.

2.7. Indenização: pagamento dos prejuízos e/ou multas resultantes do inadimplemento das obrigações cobertas pelo seguro.

2.8. Limite Máximo de Garantia: valor máximo que a seguradora se responsabilizará perante o segurado em função do pagamento de indenização.

2.9. Prêmio: importância devida pelo tomador à seguradora, em função da cobertura do seguro, e que deverá constar da apólice ou endosso.

2.10. Processo de Regulação de Sinistro: procedimento pelo qual a seguradora constatará ou não a procedência da reclamação de sinistro, bem como a apuração dos prejuízos cobertos pela apólice.

2.11. Proposta de Seguro: instrumento formal de pedido de emissão de apólice de seguro, firmado nos termos da legislação em vigor.

2.12. Relatório Final de Regulação: documento emitido pela seguradora no qual se transmite o posicionamento acerca da caracterização ou não do sinistro reclamado, bem como os possíveis valores a serem indenizados.

2.13. Segurado: a Administração Pública ou o Poder Concedente.

2.14. Seguradora: a sociedade de seguros garantidora, nos termos da apólice, do cumprimento das obrigações assumidas pelo tomador.

2.15. Seguro Garantia: seguro que garante o fiel cumprimento das obrigações assumidas pelo tomador perante o segurado, conforme os termos da apólice.

2.16. Sinistro: o inadimplemento das obrigações do tomador cobertas pelo seguro.

2.17. Tomador: devedor das obrigações por ele assumidas perante o segurado.

3. Aceitação:

3.1. A contratação/alteração do contrato de seguro somente poderá ser feita mediante proposta assinada pelo proponente, seu representante ou por corretor de seguros habilitado. A proposta escrita deverá conter os elementos essenciais ao exame e aceitação do risco.

3.2. A seguradora fornecerá, obrigatoriamente, ao proponente, protocolo que identifique a proposta por ela recepcionada, com a indicação da data e da hora de seu recebimento.

3.3. A seguradora terá o prazo de 15 (quinze) dias para se manifestar sobre a aceitação ou não da proposta, contados da data de seu recebimento, seja para seguros novos ou renovações, bem como para alterações que impliquem modificação do risco.

3.3.1. Caso o proponente do seguro seja pessoa física, a solicitação de documentos complementares, para análise e aceitação do risco, ou da alteração proposta, poderá ser feita apenas uma vez, durante o prazo previsto no item 3.3..

3.3.2. Se o proponente for pessoa jurídica, a solicitação de documentos complementares



Nº Apólice Seguro Garantia: 05-0775-0294140

Proposta: 3042754

Controle Interno (Código Controle): 755006676

Nº de Registro SUSEP: 05436.2021.0005.0775.0294140.000000

junto
SEGUROS

poderá ocorrer mais de uma vez, durante o prazo previsto no item 3.3., desde que a seguradora indique os fundamentos do pedido de novos elementos, para avaliação da proposta ou taxaço do risco.

3.3.3. No caso de solicitação de documentos complementares, para análise e aceitação do risco, ou da alteração proposta, o prazo de 15 (quinze) dias previsto no item 3.3. ficará suspenso, voltando a correr a partir da data em que se der a entrega da documentação.

3.4. No caso de não aceitação da proposta, a seguradora comunicará o fato, por escrito, ao proponente, especificando os motivos da recusa.

3.5. A ausência de manifestação, por escrito, da seguradora, no prazo acima aludido, caracterizará a aceitação tácita do seguro.

3.6. Caso a aceitação da proposta dependa de contratação ou alteração de resseguro facultativo, o prazo aludido no item 3.3. será suspenso até que o ressegurador se manifeste formalmente, comunicando a seguradora, por escrito, ao proponente, tal eventualidade, ressaltando a consequente inexistência de cobertura enquanto perdurar a suspensão.

3.7. A emissão da apólice ou do endosso será feita em até 15 (quinze) dias, a partir da data de aceitação da proposta.

4. Valor da Garantia:

4.1. O valor da garantia desta apólice é o valor máximo nominal por ela garantido.

4.2. Quando efetuadas alterações previamente estabelecidas no contrato principal ou no documento que serviu de base para a aceitação do risco pela seguradora, o valor da garantia deverá acompanhar tais modificações, devendo a seguradora emitir o respectivo endosso.

4.3. Para alterações posteriores efetuadas no contrato principal ou no documento que serviu de base para a aceitação do risco pela seguradora, em virtude das quais se faça necessária a modificação do valor contratual, o valor da garantia poderá acompanhar tais modificações, desde que solicitado e haja o respectivo aceite pela seguradora, por meio da emissão de endosso.

5. Prêmio do Seguro:

5.1. O tomador é responsável pelo pagamento do prêmio à seguradora por todo o prazo de vigência da apólice.

5.2. Fica entendido e acordado que o seguro continuará em vigor mesmo quando o tomador não houver pago o prêmio nas datas convencionadas.

5.2.1. Não paga pelo tomador, na data fixada, qualquer parcela do prêmio devido, poderá a seguradora recorrer à execução do contrato de contragarantia.

5.3. Em caso de parcelamento do prêmio, não será permitida a cobrança de nenhum valor adicional, a título de custo administrativo de fracionamento, devendo ser garantido ao tomador, quando houver parcelamento com juros, a possibilidade de antecipar o pagamento de qualquer uma das parcelas, com a consequente redução proporcional dos juros pactuados.

5.4. Se a data limite para o pagamento do prêmio a vista ou de qualquer uma de suas



Nº Apólice Seguro Garantia: 05-0775-0294140

Proposta: 3042754

Controle Interno (Código Controle): 755006676

Nº de Registro SUSEP: 05436.2021.0005.0775.0294140.000000

junto
SEGUROS

parcelas coincidir com dia em que não haja expediente bancário, o pagamento poderá ser efetuado no primeiro dia útil em que houver expediente bancário.

5.5. A sociedade seguradora encaminhará o documento de cobrança diretamente ao tomador ou seu representante, observada a antecedência mínima de 5 (cinco) dias úteis, em relação à data do respectivo vencimento.

6. Vigência:

6.1. Para as modalidades do Seguro Garantia nas quais haja a vinculação da apólice a um contrato principal, a vigência da apólice será igual ao prazo estabelecido no contrato principal, respeitadas as particularidades previstas nas Condições Especiais de cada modalidade contratada.

6.2. Para as demais modalidades, a vigência da apólice será igual ao prazo informado na mesma, estabelecido de acordo com as disposições previstas nas Condições Especiais da respectiva modalidade.

6.3. Quando efetuadas alterações de prazo previamente estabelecidas no contrato principal ou no documento que serviu de base para a aceitação do risco pela seguradora, a vigência da apólice acompanhará tais modificações, devendo a seguradora emitir o respectivo endosso.

6.4. Para alterações posteriores efetuadas no contrato principal ou no documento que serviu de base para a aceitação do risco pela seguradora, em virtude das quais se faça necessária a modificação da vigência da apólice, esta poderá acompanhar tais modificações, desde que solicitado e haja o respectivo aceite pela Seguradora, por meio da emissão de endosso.

7. Expectativa, Reclamação e Caracterização do Sinistro:

7.1. A Expectativa, Reclamação e Caracterização do Sinistro serão especificadas para cada modalidade nas Condições Especiais, quando couberem.

7.2. A seguradora descreverá nas Condições Especiais os documentos que deverão ser apresentados para a efetivação da Reclamação de Sinistro.

7.2.1. Com base em dúvida fundada e justificável, a seguradora poderá solicitar documentação e/ou informação complementar.

7.3. A Reclamação de Sinistros amparados pela presente apólice poderá ser realizada durante o prazo prescricional, nos termos da Cláusula 17 destas Condições Gerais;

7.4. Caso a seguradora conclua pela não caracterização do sinistro, comunicará formalmente ao segurado, por escrito, sua negativa de indenização, apresentando, conjuntamente, as razões que embasaram sua conclusão, de forma detalhada.

8. Indenização:

8.1. Caracterizado o sinistro, a seguradora cumprirá a obrigação descrita na apólice, até o limite máximo de garantia da mesma, segundo uma das formas abaixo, conforme for acordado entre as partes:

I – realizando, por meio de terceiros, o objeto do contrato principal, de forma a lhe dar continuidade, sob a sua integral responsabilidade; e/ou

158



Nº Apólice Seguro Garantia: 05-0775-0294140

Proposta: 3042754

Controle Interno (Código Controle): 755006676

Nº de Registro SUSEP: 05436.2021.0005.0775.0294140.000000

junto
SEGUROS

II – indenizando, mediante pagamento em dinheiro, os prejuízos e/ou multas causados pela inadimplência do tomador, cobertos pela apólice.

8.2. Do prazo para o cumprimento da obrigação:

8.2.1. O pagamento da indenização ou o início da realização do objeto do contrato principal deverá ocorrer dentro do prazo máximo de 30 (trinta) dias, contados da data de recebimento do último documento solicitado durante o processo de regulação do sinistro.

8.2.2. Na hipótese de solicitação de documentos de que trata o item 7.2.1., o prazo de 30 (trinta) dias será suspenso, reiniciando sua contagem a partir do dia útil subsequente àquele em que forem completamente atendidas as exigências.

8.2.3. No caso de decisão judicial ou decisão arbitral, que suspenda os efeitos de reclamação da apólice, o prazo de 30 (trinta) dias será suspenso, reiniciando sua contagem a partir do primeiro dia útil subsequente a revogação da decisão.

8.3. Nos casos em que haja vinculação da apólice a um contrato principal, todos os saldos de créditos do tomador no contrato principal serão utilizados na amortização do prejuízo e/ou da multa objeto da reclamação do sinistro, sem prejuízo do pagamento da indenização no prazo devido.

8.3.1. Caso o pagamento da indenização já tiver ocorrido quando da conclusão da apuração dos saldos de créditos do tomador no contrato principal, o segurado obriga-se a devolver à seguradora qualquer excesso que lhe tenha sido pago.

9. Atualização de Valores:

9.1. O não pagamento das obrigações pecuniárias da seguradora, inclusive da indenização nos termos da Cláusula 8 destas Condições Gerais, dentro do prazo para pagamento da respectiva obrigação, acarretará em:

a) atualização monetária, a partir da data de exigibilidade da obrigação, sendo, no caso de indenização, a data de caracterização do sinistro; e

b) incidência de juros moratórios calculados "pro rata temporis", contados a partir do primeiro dia posterior ao término do prazo fixado.

9.2. O índice utilizado para atualização monetária será o IPCA/IBGE - Índice de Preços ao Consumidor Amplo da Fundação Instituto Brasileiro de Geografia e Estatística - ou índice que vier a substituí-lo, sendo calculado com base na variação positiva apurada entre o último índice publicado antes da data de obrigação de pagamento e aquele publicado imediatamente anterior à data de sua efetiva liquidação.

9.3. Os juros moratórios, contados a partir do primeiro dia posterior ao término do prazo fixado para pagamento da obrigação, serão equivalentes à taxa que estiver em vigor para a mora do pagamento de impostos devidos à Fazenda Nacional.

9.4. O pagamento de valores relativos à atualização monetária e juros de mora será feito independente de qualquer interpelação judicial ou extrajudicial, de uma só vez, juntamente com os demais valores devidos no contrato.

10. Sub-Rogação:



Nº Apólice Seguro Garantia: 05-0775-0294140

Proposta: 3042754

Controle Interno (Código Controle): 755006676

Nº de Registro SUSEP: 05436.2021.0005.0775.0294140.000000

junto
SEGUROS

10.1. Paga a indenização ou iniciado o cumprimento das obrigações inadimplidas pelo tomador, a seguradora sub-rogar-se-á nos direitos e privilégios do segurado contra o tomador, ou contra terceiros cujos atos ou fatos tenham dado causa ao sinistro.

10.2. É ineficaz qualquer ato do segurado que diminua ou extinga, em prejuízo do segurador, os direitos a que se refere este item.

11. Perda de Direitos:

O segurado perderá o direito à indenização na ocorrência de uma ou mais das seguintes hipóteses:

I – Casos fortuitos ou de força maior, nos termos do Código Civil Brasileiro;

II – Descumprimento das obrigações do tomador decorrente de atos ou fatos de responsabilidade do segurado;

III – Alteração das obrigações contratuais garantidas por esta apólice, que tenham sido acordadas entre segurado e tomador, sem prévia anuência da seguradora;

IV – Atos ilícitos dolosos ou por culpa grave equiparável ao dolo praticados pelo segurado, pelo beneficiário ou pelo representante, de um ou de outro;

V – O segurado não cumprir integralmente quaisquer obrigações previstas no contrato de seguro;

VI – Se o segurado ou seu representante legal fizer declarações inexatas ou omitir de má-fé circunstâncias de seu conhecimento que configurem agravamento de risco de inadimplência do tomador ou que possam influenciar na aceitação da proposta;

VII – Se o Segurado agravar intencionalmente o risco;

12. Concorrência de Garantias:

No caso de existirem duas ou mais formas de garantia distintas, cobrindo cada uma delas o objeto deste seguro, em benefício do mesmo segurado ou beneficiário, a seguradora responderá, de forma proporcional ao risco assumido, com os demais participantes, relativamente ao prejuízo comum.

13. Concorrência de Apólices:

É vedada a utilização de mais de um Seguro Garantia na mesma modalidade para cobrir o objeto deste contrato, salvo no caso de apólices complementares.

14. Extinção da Garantia:

14.1. A garantia expressa por este seguro extinguir-se-á na ocorrência de um dos seguintes eventos, o que ocorrer primeiro, sem prejuízo do prazo para reclamação do sinistro conforme item 7.3. destas Condições Gerais:



Nº Apólice Seguro Garantia: 05-0775-0294140

Proposta: 3042754

Controle Interno (Código Controle): 755006676

Nº de Registro SUSEP: 05436.2021.0005.0775.0294140.000000



I – quando o objeto do contrato principal garantido pela apólice for definitivamente realizado mediante termo ou declaração assinada pelo segurado ou devolução da apólice;

II – quando o segurado e a seguradora assim o acordarem;

III – quando o pagamento da indenização ao segurado atingir o limite máximo de garantia da apólice;

IV – quando o contrato principal for extinto, para as modalidades nas quais haja vinculação da apólice a um contrato principal, ou quando a obrigação garantida for extinta, para os demais casos; ou

V – quando do término de vigência previsto na apólice, salvo se estabelecido em contrário nas Condições Especiais.

14.2. Quando a garantia da apólice recair sobre um objeto previsto em contrato, esta garantia somente será liberada ou restituída após a execução do contrato, em consonância com o disposto no parágrafo 4º do artigo 56 da Lei Nº 8.666/1993, e sua extinção se comprovará, além das hipóteses previstas no item 14.1., pelo recebimento do objeto do contrato nos termos do art. 73 da Lei nº 8.666/93.

15. Rescisão Contratual:

15.1. No caso de rescisão total ou parcial do contrato, a qualquer tempo, por iniciativa do segurado ou da seguradora e com a concordância recíproca, deverão ser observadas as seguintes disposições:

15.1.1. Na hipótese de rescisão a pedido da sociedade seguradora, esta reterá do prêmio recebido, além dos emolumentos, a parte proporcional ao tempo decorrido;

15.1.2. Na hipótese de rescisão a pedido do segurado, a sociedade seguradora reterá, no máximo, além dos emolumentos, o prêmio calculado de acordo com a seguinte tabela de prazo curto:

Relação a ser aplicada sobre a vigência original para obtenção de prazo em dias	%-do-	Relação a ser aplicada sobre a vigência original para obtenção de prazo em dias	%-do-
15/365	-13%	195/365	-73%
30/365	-20%	210/365	-75%
45/365	-27%	225/365	-78%
60/365	-30%	240/365	-80%
75/365	-37%	255/365	-83%
90/365	-40%	270/365	-85%
105/365	-46%	285/365	-88%
120/365	-50%	300/365	-90%
135/365	-56%	315/365	-93%
150/365	-60%	330/365	-95%
165/365	-66%	345/365	-98%
180/365	-70%	365/365	-100%

15.1.2.1. Para prazos não previstos na tabela constante do subitem 15.1.2., deverá ser utilizado percentual correspondente ao prazo imediatamente inferior.

Handwritten initials



Nº Apólice Seguro Garantia: 05-0775-0294140

Proposta: 3042754

Controle Interno (Código Controle): 755006676

Nº de Registro SUSEP: 05436.2021.0005.0775.0294140.000000

junto
SEGUROS

16. Controvérsias:

16.1. As controvérsias surgidas na aplicação destas Condições Contratuais poderão ser resolvidas:

I – por arbitragem; ou

II – por medida de caráter judicial.

16.2. No caso de arbitragem, deverá constar, na apólice, a cláusula compromissória de arbitragem, que deverá ser facultativamente aderida pelo segurado por meio de anuência expressa.

16.2.1. Ao concordar com a aplicação desta cláusula, o segurado estará se comprometendo a resolver todos os seus litígios com a sociedade seguradora por meio de Juízo Arbitral, cujas sentenças têm o mesmo efeito que as sentenças proferidas pelo Poder Judiciário.

16.2.2. A cláusula de arbitragem é regida pela Lei nº 9307, de 23 de setembro de 1996.

17. Prescrição:

Os prazos prescricionais são aqueles determinados pela lei.

18. Foro:

As questões judiciais entre seguradora e segurado serão processadas no foro do domicílio deste.

19. Disposições Finais

19.1. A aceitação do seguro estará sujeita à análise do risco.

19.2. As apólices e endossos terão seu início e término de vigência às 24hs das datas para tal fim neles indicadas.

19.3. O registro deste plano na Susep não implica, por parte da Autarquia, incentivo ou recomendação à sua comercialização.

19.4. Após sete dias úteis da emissão deste documento, poderá ser verificado se a apólice ou endosso foi corretamente registrado no site da Susep - www.susep.gov.br.

19.5. A situação cadastral do corretor de seguros pode ser consultada no site www.susep.gov.br, por meio do número de seu registro na Susep, nome completo, CNPJ ou CPF.

19.6. Este seguro é contratado a primeiro risco absoluto.

19.7. Considera-se como âmbito geográfico das modalidades contratadas todo o território nacional, salvo disposição em contrário nas Condições Especiais e/ou Particulares da Apólice.

19.8. Os eventuais encargos de tradução referentes ao reembolso de despesas efetuadas no



Nº Apólice Seguro Garantia: 05-0775-0294140

Proposta: 3042754

Controle Interno (Código Controle): 755006676

Nº de Registro SUSEP: 05436.2021.0005.0775.0294140.000000



exterior ficarão totalmente a cargo da Sociedade Seguradora.

* * * * *

[Handwritten signatures and marks]

19



Nº Apólice Seguro Garantia: 05-0775-0294140

Proposta: 3042754

Controle Interno (Código Controle): 755006676

Nº de Registro SUSEP: 05436.2021.0005.0775.0294140.000000

junto
SEGUROS

CONDIÇÕES ESPECIAIS

CAPÍTULO II - CONDIÇÕES ESPECIAIS DAS MODALIDADES - RAMO 0775

SEGURO GARANTIA DO LICITANTE

PROCESSO SUSEP n.º 15414.900195/2014-17.

1. Objeto:

1.1 Este contrato de seguro garante a indenização, até o valor da garantia fixado na apólice, pelos prejuízos decorrentes da recusa do tomador adjudicatário em assinar o contrato principal nas condições propostas no edital de licitação, dentro do prazo estabelecido.

1.2 Encontram-se também garantidos por este contrato de seguro os valores das multas e indenizações devidos à Administração Pública em decorrência do sinistro.

2. Definições:

Para efeito desta modalidade, aplicam-se, também, as definições constantes do art. 6º da Lei nº 8.666/93.

I – Riscos Declarados: Itens expressamente descritos na apólice, aos quais se restringe a cobertura securitária. Ou seja, a responsabilidade da Seguradora está restrita aos riscos expressamente descritos neste documento.;

II – Prejuízos: Perda pecuniária comprovada decorrentes da recusa do tomador adjudicatário em assinar o contrato principal nas condições propostas e dentro do prazo estabelecido no Edital de Licitação.

3. Vigência:

A vigência da apólice coincidirá com o prazo previsto no edital para a assinatura do contrato principal.

4. Reclamação e Caracterização do Sinistro:

4.1. **Reclamação:** o segurado comunicará a seguradora da recusa do tomador adjudicatário em assinar o contrato principal nas condições propostas, dentro do prazo estabelecido no edital de licitação, data em que restará oficializada a Reclamação do Sinistro.

4.1.1. Para a Reclamação do Sinistro será necessária a apresentação dos seguintes documentos, sem prejuízo do disposto no item 7.2.1. das Condições Gerais:

20



Nº Apólice Seguro Garantia: 05-0775-0294140

Proposta: 3042754

Controle Interno (Código Controle): 755006676

Nº de Registro SUSEP: 05436.2021.0005.0775.0294140.000000

junto
SEGUROS

a) Cópia do edital de licitação;

b) Cópia do termo de adjudicação;

c) Planilha, relatório e/ou correspondências informando os valores dos prejuízos sofridos e/ou decisão que aplicou as multas contratuais na forma do edital de licitação, acompanhada dos documentos comprobatórios;

d) comprovante de intimação do Tomador para assinatura do contrato, acompanhado do demonstrativo de sua recusa/inércia e das devidas justificativas, se houver.

4.2. Caracterização: quando a seguradora tiver recebido todos os documentos listados no item 4.1.1. e, após análise, ficar comprovada a inadimplência do tomador em relação às obrigações cobertas pela apólice, o sinistro ficará caracterizado, devendo a seguradora emitir o relatório final de regulação.

5. Rescisão do Contrato de Seguro:

5.1. Quando a presente apólice for caucionada junto ao Segurado, não caberá devolução de prêmio proporcional.

6. Disposições Gerais:

6.1. A presente apólice, de riscos declarados, assegura o cumprimento das obrigações diretas do tomador perante o segurado, especificamente descritas no objeto desta apólice, de acordo com a modalidade de seguro-garantia indicada na mesma, não assegurando riscos referentes a obrigações trabalhistas e previdenciárias, de seguridade social, indenizações a terceiros, danos ambientais e lucros cessantes, bem como riscos referentes a outros ramos ou modalidades de seguro, em conformidade com a legislação nacional referente ao seguro-garantia.

6.2. A inadimplência do tomador deverá ocorrer dentro do prazo de vigência da apólice. Em caso de não observação deste requisito a seguradora ficará isenta de qualquer responsabilidade.

6.3. Fica entendido e concordado que, para efeito indenitário, não estarão cobertos danos e perdas causados direta ou indiretamente por ato terrorista, comprovado com documentação hábil acompanhada de laudo circunstanciado que caracterize a natureza do atentado, independentemente de seu propósito, que tenha sido devidamente reconhecido como atentatório à ordem pública pela autoridade pública competente.

6.4. A validade/cobertura deste documento está condicionada à aceitação/não oposição do segurado em relação a todos os seus termos. Ao aceitar este documento o segurado concorda que a seguradora não terá responsabilidade de indenizar reclamação quanto à cobertura desta garantia se for constatado que o sinistro ou inadimplemento contratual se enquadra nos termos do inciso VI, do item 11 – Perda de Direito, das Condições Gerais.

f

l

Q



Nº Apólice Seguro Garantia: 05-0775-0294140

Proposta: 3042754

Controle Interno (Código Controle): 755006676

Nº de Registro SUSEP: 05436.2021.0005.0775.0294140.000000



CONDIÇÕES PARTICULARES

Fica estabelecido que, especificamente para fins indenitários, esta apólice não cobrirá quaisquer prejuízos e/ou demais penalidades decorrentes da violação de normas anticorrupção perpetradas com participação dolosa do Segurado e/ou seus representantes.

"No tocante à alocação dos riscos previstos nesta garantia, havendo contrariedade e/ou divergência entre as disposições previstas na presente apólice/endorso e no contrato e/ou aditivos garantidos, prevalecerão sempre as disposições da presente apólice/endorso."

"Cabe ao tomador a conferência das condições e termos desta apólice e/ou endosso, estando de pleno acordo que a Seguradora a preste e cumpra, tal como disposto no presente documento."

Grid of asterisks for stamp placement.

Handwritten marks/signatures

Handwritten mark



Nº Apólice Seguro Garantia: 05-0775-0294140

Proposta: 3042754

Controle Interno (Código Controle): 755006676

Nº de Registro SUSEP: 05436.2021.0005.0775.0294140.000000

junto
SEGUROS

Devolução de Documento

No caso de devolução deste documento antes do final de vigência nele expresso, preencher os campos abaixo e enviar para a Seguradora.

Em conformidade com a cláusula 14 - inciso I, das Condições Gerais, estamos procedendo a devolução do documento nº 05-0775-0294140

Local e Data

PREFEITURA MUNICIPAL DE SERRINHA/BA

Nome:

RG:

Cargo:

Instruções de Impressão

Imprimir em impressora jato de tinta (ink jet) ou laser em qualidade normal. (Não use modo econômico).
 Utilize folha A4 (210 x 297 mm) ou Carta (216 x 279 mm) - Corte na linha indicada



033-7

Beneficiário
Junto Seguros S.A. 84.948.157/0001-33

Recibo do Pagador	Vencimento	27/07/2021
	Nosso Número	04904931
	Número do Documento	10524341
	Agência - Código Beneficiário	4849-6 / 8954380
	(=) Valor do Documento	290,00

Pagador
JOTA CONSTRUÇÕES E EMPREENDIMENTOS EIRELI CNPJ: 07.482.299/0001-07
R MACARIO FERREIRA 569 TERREOSALA 02 48700000 SERRINHA, BA
 Ref. emissão apólice 05-0775-0294140

Autenticação Mecânica

Sacador / Avalista

Corte na linha pontilhada



033-7

03399.89543 38000.000042 90493.101019 7 86940000029000

Local de Pagamento PAGAR PREFERENCIALMENTE NO BANCO SANTANDER					Vencimento	27/07/2021
Beneficiário Junto Seguros S.A. 84.948.157/0001-33					Agência - Código Beneficiário	4849-6 / 8954380
Data do Documento 20/07/2021	Número do Documento 10524341	Espécie Doc. NS	Aceite N	Data do Processamento 20/07/2021	Nosso Número	04904931
Cartera COBRANÇA SIMPLES - RCR	Espécie REAL	Quantidade	Valor Documento		(=) Valor do Documento	290,00
Instruções: Junto Seguros S.A.. Após o vencimento cobrar 0,03% por dia de atraso. Não receber depois de 30 dias do vencimento previsto. Após esta data o Segurado da Apólice (Beneficiário) será notificado da pendência do pagamento. Para maiores informações entrar em contato com o Departamento Financeiro através do e-mail: atasareceber@juntoseguros.com .					(-) Desconto	
					(-) Abatimento	
					(+) Mora	
					(+) Outros acréscimos	
					(=) Valor Cobrado	

Pagador
JOTA CONSTRUÇÕES E EMPREENDIMENTOS EIRELI CNPJ: 07.482.299/0001-07
R MACARIO FERREIRA 569 TERREOSALA 02 48700000 SERRINHA, BA
 Ref. emissão apólice 05-0775-0294140

Cod. Baixa

Sacador / Avalista

Autenticação Mecânica - FICHA DE COMPENSAÇÃO



Corte na linha pontilhada

[Handwritten signatures and marks]

**Comprovante de Pagamento de Boleto**

Via Internet Banking CAIXA

Banco Recebedor: CAIXA ECONÔMICA FEDERAL
Pagador Final / Efetivo
CPF/CNPJ: 07.482.299/0001-07
Nome: JOTA CONSTRUCOES LTDA EPP
Conta de débito: 0077 | 003 | 00003186-5

Representação numérica do código de barras: 03399.89543 36000.000042 90493.101019 7
86940000029000

Instituição Emissora - Nome do Banco: BANCO SANTANDER S.A.

Código do Banco: 033

Código do ISPB: 90400888

Beneficiário original / Cedente

Nome Fantasia: JUNTO SEGUROS S A

Nome/Razão Social: JUNTO SEGUROS S A

CPF/CNPJ: 84.948.157/0001-33

Pagador Sacado

Nome/Razão Social: JOTA CONSTRUCOES E EMPREENDIMENTOS EIREL

CPF/CNPJ: 07.482.299/0001-07

Pagador Final - Correntista

Nome/Razão Social: JOTA CONSTRUCOES LTDA EPP

CPF/CNPJ: 07.482.299/0001-07

Data do Vencimento: 27/07/2021

Data de Efetivação / Agendamento: 20/07/2021

Valor Nominal do Boleto: 290,00

Juros (R\$): 0,00

IOF (R\$): 0,00

Multa (R\$): 0,00

Desconto (R\$): 0,00

Abatimento (R\$): 0,00

Valor Calculado (R\$): 290,00

Valor Pago (R\$): 290,00

Data/hora da operação: 20/07/2021 16:39:45

Código da operação: 001698908

Chave de segurança: EQ8W3UYNC8813K2M

Operação realizada com sucesso conforme as informações fornecidas pelo cliente

SAC CAIXA: 0800 726 0101

Pessoas com deficiência auditiva: 0800 726 2492

Ouvidoria: 0800 725 7474

Help Desk CAIXA: 0800 726 0104

PROPOSTA DE PREÇOS

CP 002/2021

OBJETO: Registro de preços para serviços de manutenção, conservação e restauração dos pavimentos asfálticos, e em paralelepípedos integrante das avenidas, praças, ruas e logradouros públicos do Município de Serrinha-Ba.

03.005.372/0001-07
RAMOS ENGENHARIA LTDA
Rua Bem Me Quer, nº 2 - Vaqueiros
CEP 48.700-000 | Serrinha/BA

RAMOS ENGENHARIA LTDA

CNPJ: 03.005.372/0001-07

Rua Bem me Quer, nº 02, Serrinha/BA, CEP: 48.700-000

CARTA PROPOSTA

A

Prefeitura Municipal de Serrinha
A/c: Comissão Permanente de Licitação**CONCORRÊNCIA PÚBLICA Nº. 002/2021****Objeto:** Registro de preços para serviços de manutenção, conservação e restauração dos pavimentos asfálticos, e em paralelepípedos integrante das avenidas, praças, ruas e logradouros públicos do Município de Serrinha-Ba**DADOS DO REPRESENTANTE LEGAL NO CASO DE ASSINATURA DO CONTRATO:**

NOME: EVANILSON RAMOS DA SILVA

RG: 7736697

CPF: 983.440.484-00

TELEFONE: (75) 9 9922-4344

Atendendo ao aviso do Edital, apresentamos a nossa proposta para a prestação do objeto da licitação referenciada.

O nosso preço total para execução dos serviços correspondentes ao objeto desta licitação é de **R\$ 2.148.607,78 (DOIS MILHÕES, CENTO E QUARENTA E OITO MIL, SEISCENTOS E SETE REAIS E SETENTA E OITO CENTAVOS)**, foi elaborado de acordo com as prescrições do Edital.**Manteremos válida esta proposta pelo prazo de 60 (sessenta) dias.****O prazo para execução dos serviços é de 12 (DOZE) meses, a contar da emissão da ordem de serviço.**

Declaramos expressamente que:

A- Concordamos integralmente e sem qualquer restrição, com as condições da licitação expressas no aviso do edital e anexos.

B- Na execução do serviço observaremos, rigorosamente, as especificações, bem como as recomendações e instruções da fiscalização, assumindo, desde já, integral responsabilidade pela execução/fornecimento, em conformidade com as especificações e padrões dessa Prefeitura.

C - Em atendimento ao art. 136 da Lei 9.433/05 faço a opção pela seguinte modalidade de garantia contratual:

 Caução em dinheiro Seguro garantia Fiança bancária

Serrinha, 23 de julho de 2021


Deisiane dos Santos Lima
Engenheira Civil
CREA-BA 051756598-6**03.005.372/0001-07**
RAMOS ENGENHARIA LTDA
Rua Bem Me Quer, nº 2 - Vaquejada
CEP 48.700-000/Serrinha/BA
RAMOS ENGENHARIA LTDA
CNPJ: 03.005.372/0001-07**RAMOS ENGENHARIA LTDA**

CNPJ: 03.005.372/0001-07

Rua Bem me Quer, nº 02, Serrinha/BA, CEP: 48.700-000

OBJETO: Registro de preços para serviços de manutenção, conservação e restauração dos pavimentos asfálticos, e em paralelepípedos integrante das avenidas, praças, ruas e logradouros públicos do Município de Serrinha-BA

Encargos Sociais
Não desonerado: embutido nos preços unitário dos insumos de mão de obra, de acordo com as bases.

MUNICÍPIO DE SERRINHA - BA

BDI: 24,23%


Planilha Orçamentária								
Item	Código	Banco	Descrição	Unidade	Quantidade	Custo Unitário (R\$)	Preço Unitário (R\$)	Preço Total (R\$)
SERVIÇOS PRELIMINARES								
1.1	74209/001	SINAPI	PLACA DE OBRA EM CHAPA DE AÇO GALVANIZADO	m²	20,00	175,27	217,73	4.354,60
1.2	78472	SINAPI	SERVICOS TOPOGRAFICOS PARA PAVIMENTACAO, INCLUSIVE NOTA DE SERVICOS, ACOMPANHAMENTO E GREIDE	m²	10.355,00	0,30	0,37	3.831,35
1.3	73847/001	SINAPI	ALUGUEL CONTAINER/ESCRIT INCL INST ELET LARG=2,20 COMP=6,20M ALT=2,50M CHAPA ACO C/NERV TRAPEZ FORRO C/SOL TERMO/ACUSTICO CHASSIS REFORC PISO COMPENS NAVAL EXC TRANSP/CARGA/DESCARGA	MES	12,00	275,16	341,83	4.101,96
2 REPEREÇAO E PAVIMENTACAO EM PARALELEPIPEDO								
2.1	73790/004	SINAPI	REASSENTAMENTO DE PARALELEPIPEDO SOBRE COLCHAO DE PO DE PEDRA ESPESSURA 10CM, REJUNTADO COM ARGAMASSA TRACO 1:3 (CIMENTO E AREIA), CONSIDERANDO APROVEITAMENTO DO PARALELEPIPEDO	m²	9.450,00	34,17	42,44	401.058,00
2.2	72799	SINAPI	PAVIMENTO EM PARALELEPIPEDO SOBRE COLCHAO DE AREIA REJUNTADO COM ARGAMASSA DE CIMENTO E AREIA NO TRACO 1:3 (PEDRAS PEQUENAS 30 A 35 PECAS POR M2)	m²	6.855,00	38,38	47,67	326.777,85
2.3	93358	SINAPI	ESCAVAÇAO MANUAL DE VALA COM PROFUNDIDADE MENOR OU IGUAL A 1,30 M. AF 02/2021	m³	92,00	54,07	67,17	6.179,64
2.4	94273	SINAPI	ASSENTAMENTO DE GUIA (MEIO-FIO) EM TRECHO RETO, CONFECCIONADA EM CONCRETO PRÉ-FABRICADO, DIMENSÕES 100X15X13X30 CM (COMPRIMENTO X BASE INFERIOR X BASE SUPERIOR X ALTURA), PARA VIAS URBANAS (USO VIÁRIO). AF 06/2016	M	2.300,00	24,13	29,97	68.931,00
2.5	2624	ORSE	Remoção e reposição de meio-fio	m	7.000,00	10,74	13,34	93.380,00
2.6	7119	ORSE	Remanejamento de Rede de Distribuição de Água em PVC, DN 150 a 250mm	m	2.300,00	47,40	58,88	135.424,00
2.7	94992	SINAPI	EXECUÇÃO DE PASSEIO (CALÇADA) OU PISO DE CONCRETO COM CONCRETO MOLDADO IN LOCO, FEITO EM OBRA, ACABAMENTO CONVENCIONAL, ESPESSURA 6 CM, ARMADO. AF 07/2016	m²	2.760,00	44,60	55,40	152.904,00
3 MANUTENÇÃO DE PAVIMENTAÇÃO ASFÁLTICA								
3.1	92970	SINAPI	DEMOLIÇÃO DE PAVIMENTAÇÃO ASFÁLTICA COM UTILIZAÇÃO DE MARTELO PERFURADOR, ESPESSURA ATÉ 15 CM, EXCLUSIVE CARGA E TRANSPORTE	m²	4.000,00	10,99	13,65	54.600,00
3.2	73759/002	SINAPI	PRÉ-MISTURADO A FRIO COM EMULSAO RL-1C, INCLUSO USINAGEM E APLICACAO, EXCLUSIVE TRANSPORTE	m³	576,00	217,60	270,32	155.704,32
3.3	96396	SINAPI	EXECUÇÃO E COMPACTAÇÃO DE BASE E OU SUB BASE PARA PAVIMENTAÇÃO DE BRITA GRADUADA SIMPLES - EXCLUSIVE CARGA E TRANSPORTE. AF 11/2019	m³	2.850,00	53,37	66,30	188.955,00
3.4	97915	SINAPI	TRANSPORTE COM CAMINHÃO BASCULANTE DE 6 M³, EM VIA URBANA PAVIMENTADA, ADICIONAL PARA DMT EXCEDENTE A 30 KM (UNIDADE: M3XKM), AF 07/2020	M3XKM	667,00	0,43	0,53	353,51
3.5	102096	SINAPI	EXECUÇÃO DE TAPA BURACO COM APLICACAO DE CONCRETO ASFÁLTICO (AQUISIÇÃO EM USINA) E PINTURA DE LIGAÇÃO. AF 12/2020	m²	625,00	583,74	725,18	453.237,50
3.6	96401	SINAPI	EXECUÇÃO DE IMPRIMAÇÃO COM ASFALTO DILUÍDO CM-30. AF 11/2019	m²	1.500,00	3,11	3,86	5.790,00
3.7	97805	SINAPI	PAVIMENTO COM TRATAMENTO SUPERFICIAL DUPLO, COM EMULSAO ASFÁLTICA RR-2C. AF 01/2020	m²	10.800,00	5,61	6,96	75.168,00
4 LIMPEZA FINAL DA OBRA								
4.1	73806/001	SINAPI	LIMPEZA DE SUPERFICIES COM JATO DE ALTA PRESSAO DE AR E AGUA	m²	10.355,00	1,38	1,71	17.707,05
4.2	95875	SINAPI	TRANSPORTE COM CAMINHÃO BASCULANTE DE 10 M³, EM VIA URBANA PAVIMENTADA, DMT ATÉ 30 KM (UNIDADE: M3XKM), AF 07/2020	M3XKM	150,00	0,81	1,00	150,00

TOTAL 2.148.607,78

TOTAL DOIS MILHÕES CENTO E QUARENTA E OITO MIL SEISSENTOS E SETE REAIS E SETENTA E OITO CENTAVOS

03.005.372/0001-07
RAMOS ENGENHARIA LTDA
Rua Bené Me Queiroz, nº 2 - Vaqueiros
CEP 48.700-000 - Serrinha/BA

Deisiane dos Santos Lima
Engenheira Civil
CREA-BA 051756598-6



APÓLICE DIGITAL

junto
SEGUROS



Nossas apólices são registradas e validadas com a tecnologia Blockchain, podendo ser acessadas diretamente por um QR Code. Tudo isso para propiciar a leitura dos principais dados do seguro contratado em formato universal. A leitura do QR Code não dispensa a consulta da apólice na página da internet da Superintendência de Seguros Privados (www.susep.gov.br) ou da Junto Seguros (juntoseguros.com).

FRONTISPÍCIO DE APÓLICE SEGURO GARANTIA

DADOS DA SEGURADORA: JUNTO SEGUROS S.A.

CNPJ: 84.948.157/0001-33, registro SUSEP 05436, com sede na Rua Visconde de Nácar, 1440 – Centro - Curitiba - PR

Data de Emissão: 12/07/2021

Nº Apólice Seguro Garantia: 05-0775-0293637

Proposta: 3034275

Controle Interno (Código Controle): 350702956

Nº de Registro SUSEP: 05436.2021.0005.0775.0293637.000000

DADOS DO SEGURADO: PREFEITURA MUNICIPAL DE SERRINHA/BA

CNPJ: 13.845.086/0001-03 RUA MACÁRIO FERREIRA Nº 517 - CENTRO - Serrinha/BA

DADOS DO TOMADOR: RAMOS ENGENHARIA LTDA ME

CNPJ: 03.005.372/0001-07 - R BEM ME QUER 2 - SERRINHA - BA

DADOS DA CORRETORA:

000002.0.209755-1 VIA PERSONALITE CORRETORA DE SEGUROS E INVESTIMENTOS LTDA - ME

Documento eletrônico digitalmente assinado por:

ICP
Brasil
Assinado digitalmente por
Gustavo Henrich

ICP
Brasil
Assinado digitalmente por
Roque Jr. de H. Melo

Documento eletrônico assinado digitalmente conforme MP nº 2.200-2/2001 de 24/08/2001, que instituiu a Infra-estrutura de Chaves Públicas Brasileira - ICP - Brasil por: Signatários(as): Gustavo Henrich Nº de Série do Certificado: 373F9099C4287073 Roque de Holanda Melo Nº de Série do Certificado: 5C9B8C02A51A09A4

03.005.372/0001-07
RAMOS ENGENHARIA LTDA
Rua Bem Me Quer, nº 2 - Vaqueiros
CEP 48.700-000 | Serrinha/BA

Art. 1º - Fica instituída a Infra-estrutura de Chaves Públicas Brasileira - ICP - Brasil, para garantir a autenticidade, a integridade e a validade jurídica de documentos em forma eletrônica, das aplicações de suporte e das aplicações habilitadas que utilizem certificados digitais, bem como a realização de transações eletrônicas seguras.

Após sete dias úteis da emissão deste documento, poderá ser verificado se a apólice ou endosso foi corretamente registrado no site www.susep.gov.br da SUSEP - Superintendência de Seguros Privados, Autarquia Federal responsável pela fiscalização, normatização e controle dos mercados de seguro, previdência complementar aberta, capitalização, resseguro e corretagem



Nº Apólice Seguro Garantia: 05-0775-0293637

Proposta: 3034275

Controle Interno (Código Controle): 350702956

Nº de Registro SUSEP: 05436.2021.0005.0775.0293637.000000

junto
SEGUROS

FRONTISPÍCIO DE APÓLICE SEGURO GARANTIA

Garantia contratada

Modalidade	Limite Máximo de Garantia (L.M.G)	Ramo
Licitante	R\$ 37.686,00	0775 - GARANTIA SEGURADO - SETOR PÚBLICO

Descrição da Garantia: Coberturas, valores e prazos previstos no contrato:

Modalidade e Cobertura Adicional	Importância Segurada	Vigência	
		Início	Término
Licitante	R\$ 37.686,00	27/07/2021	27/10/2021

Demonstrativo de Prêmio:

Prêmio Líquido Licitante.....	R\$	140,00
Adicional de Fracionamento.....	R\$	0,00
I.O.F.....	R\$	0,00
Prêmio Total.....	R\$	140,00

Condições de Pagamento:	Parcela	Vencimento	Nº Camê	Valor(R\$)
	1	19/07/2021	10462683	140,00

Em atendimento à Lei 12.741/12 informamos que incidem as alíquotas de 0,55% de PIS/Pasep e de 4% de COFINS sobre os prêmios de seguros, deduzidos do estabelecido em legislação específica. O(s) valor(es) acima descrito(s), é(são) devido(s) no cenário desta contratação de cobertura(s). Pode(m) sofrer alteração(ões) quando contratada(s) isoladamente ou em outra composição.

03.005.372/0001-07
RAMOS ENGENHARIA LTDA
Rua Bem Me Quer, n.º 2 - Vaqueiros
CEP 48.700-000 | Sergipe-ISA



Nº Apólice Seguro Garantia: 05-0775-0293637

Proposta: 3034275

Controle Interno (Código Controle): 350702956

Nº de Registro SUSEP: 05436.2021.0005.0775.0293637.000000



FRONTISPÍCIO DE APÓLICE SEGURO GARANTIA

Objeto da Garantia

Esta apólice, de riscos declarados, garante indenização, até o valor fixado na apólice, se o Tomador adjudicatário se recusar a assinar o Contrato Principal, nas condições propostas, dentro do prazo estabelecido no Edital de Licitação CONCORRÊNCIA PÚBLICA Nº 002/2021.

Esta apólice é emitida de acordo com as condições da Circular da Susep n.º 477/13

ESTA APÓLICE NÃO PODERÁ SER UTILIZADA COMO COMPLEMENTO OU ENDOSSO DE APÓLICE ANTERIORMENTE FORNECIDA POR ESTA SEGURADORA REFERENTE AO MESMO EDITAL E/OU CONTRATO OBJETO DESTA SEGURO.

* * * * *

03.005.372/0001-07
RAMOS ENGENHARIA LTDA
Rua Bem Me Quer, nº 2 - Várzea Sul
CEP 48.700-000 - Salvador-BA



Nº Apólice Seguro Garantia: 05-0775-0293637

Proposta: 3034275

Controle Interno (Código Controle): 350702956

Nº de Registro SUSEP: 05436.2021.0005.0775.0293637.000000

junto
SEGUROS

CONDIÇÕES GERAIS

CIRCULAR SUSEP 477/13 - PLANO PADRONIZADO

CAPÍTULO I - CONDIÇÕES GERAIS - RAMO 0775

SEGURO GARANTIA – SEGURADO: SETOR PÚBLICO

1. Objeto:

1.1. Este contrato de seguro garante o fiel cumprimento das obrigações assumidas pelo tomador perante o segurador, conforme os termos da apólice e até o valor da garantia fixado nesta, e de acordo com a(s) modalidade(s) e/ou cobertura(s) adicional(is) expressamente contratada(s), em razão de participação em licitação, em contrato principal pertinente a obras, serviços, inclusive de publicidade, compras, concessões e permissões no âmbito dos Poderes da União, Estados, do Distrito Federal e dos Municípios, ou, ainda as obrigações assumidas em função de:

I – processos administrativos;

II – processos judiciais, inclusive execuções fiscais;

III – parcelamentos administrativos de créditos fiscais, inscritos ou não, em dívida ativa;

IV – regulamentos administrativos.

1.2. Encontram-se também garantidos por este seguro os valores devidos ao segurador, tais como multas e indenizações, oriundos do inadimplemento das obrigações assumidas pelo tomador, previstos em legislação específica, para cada caso.

2. Definições:

Aplicam-se a este seguro, as seguintes definições:

2.1. Apólice: documento, assinado pela seguradora, que representa formalmente o contrato de Seguro Garantia.

2.2. Condições Gerais: conjunto das cláusulas, comuns a todas as modalidades e/ou coberturas de um plano de seguro, que estabelecem as obrigações e os direitos das partes contratantes.

2.3. Condições Especiais: conjunto das disposições específicas relativas a cada modalidade e/ou cobertura de um plano de seguro, que alteram as disposições estabelecidas nas Condições Gerais.

2.4. Condições Particulares: conjunto de cláusulas que alteram, de alguma forma, as Condições Gerais e/ou Condições Especiais, de acordo com cada segurador.

2.5. Contrato Principal: todo e qualquer ajuste entre órgãos ou entidades da Administração Pública (segurado) e particulares (tomadores), em que haja um acordo de vontades para a formação de vínculo e a estipulação de obrigações recíprocas, seja qual for a denominação utilizada.

03.005.372/0001-07
RAMOS ENGENHARIA LTDA
Rua Bem Me Quer, nº 2 - Vaquejada
L CEP 48.700-000 | Salvador, BA



Nº Apólice Seguro Garantia: 05-0775-0293637

Proposta: 3034275

Controle Interno (Código Controle): 350702956

Nº de Registro SUSEP: 05436.2021.0005.0775.0293637.000000

junto
SEGUROS

2.6. Endosso: instrumento formal, assinado pela seguradora, que introduz modificações na apólice de Seguro Garantia, mediante solicitação e anuência expressa das partes.

2.7. Indenização: pagamento dos prejuízos e/ou multas resultantes do inadimplemento das obrigações cobertas pelo seguro.

2.8. Limite Máximo de Garantia: valor máximo que a seguradora se responsabilizará perante o segurado em função do pagamento de indenização.

2.9. Prêmio: importância devida pelo tomador à seguradora, em função da cobertura do seguro, e que deverá constar da apólice ou endosso.

2.10. Processo de Regulação de Sinistro: procedimento pelo qual a seguradora constatará ou não a procedência da reclamação de sinistro, bem como a apuração dos prejuízos cobertos pela apólice.

2.11. Proposta de Seguro: instrumento formal de pedido de emissão de apólice de seguro, firmado nos termos da legislação em vigor.

2.12. Relatório Final de Regulação: documento emitido pela seguradora no qual se transmite o posicionamento acerca da caracterização ou não do sinistro reclamado, bem como os possíveis valores a serem indenizados.

2.13. Segurado: a Administração Pública ou o Poder Concedente.

2.14. Seguradora: a sociedade de seguros garantidora, nos termos da apólice, do cumprimento das obrigações assumidas pelo tomador.

2.15. Seguro Garantia: seguro que garante o fiel cumprimento das obrigações assumidas pelo tomador perante o segurado, conforme os termos da apólice.

2.16. Sinistro: o inadimplemento das obrigações do tomador cobertas pelo seguro.

2.17. Tomador: devedor das obrigações por ele assumidas perante o segurado.

3. Aceitação:

3.1. A contratação/alteração do contrato de seguro somente poderá ser feita mediante proposta assinada pelo proponente, seu representante ou por corretor de seguros habilitado. A proposta escrita deverá conter os elementos essenciais ao exame e aceitação do risco.

3.2. A seguradora fornecerá, obrigatoriamente, ao proponente, protocolo que identifique a proposta por ela recepcionada, com a indicação da data e da hora de seu recebimento.

3.3. A seguradora terá o prazo de 15 (quinze) dias para se manifestar sobre a aceitação ou não da proposta, contados da data de seu recebimento, seja para seguros novos ou renovações, bem como para alterações que impliquem modificação do risco.

3.3.1. Caso o proponente do seguro seja pessoa física, a solicitação de documentos complementares, para análise e aceitação do risco, ou da alteração proposta, poderá ser feita apenas uma vez, durante o prazo previsto no item 3.3..

3.3.2. Se o proponente for pessoa jurídica, a solicitação de documentos complementares

03.005.372/0001-07
RAMOS ENGENHARIA LTDA
Rua Bem Me Quer, nº 2 - Vaqueiros
CEP 48.700-000 | Serra Negra - BA



Nº Apólice Seguro Garantia: 05-0775-0293637

Proposta: 3034275

Controle Interno (Código Controle): 350702956

Nº de Registro SUSEP: 05436.2021.0005.0775.0293637.000000

junto
SEGUROS

poderá ocorrer mais de uma vez, durante o prazo previsto no item 3.3., desde que a seguradora indique os fundamentos do pedido de novos elementos, para avaliação da proposta ou taxaço do risco.

3.3.3. No caso de solicitação de documentos complementares, para análise e aceitação do risco, ou da alteração proposta, o prazo de 15 (quinze) dias previsto no item 3.3. ficará suspenso, voltando a correr a partir da data em que se der a entrega da documentação.

3.4. No caso de não aceitação da proposta, a seguradora comunicará o fato, por escrito, ao proponente, especificando os motivos da recusa.

3.5. A ausência de manifestação, por escrito, da seguradora, no prazo acima aludido, caracterizará a aceitação tácita do seguro.

3.6. Caso a aceitação da proposta dependa de contratação ou alteração de resseguro facultativo, o prazo aludido no item 3.3. será suspenso até que o ressegurador se manifeste formalmente, comunicando a seguradora, por escrito, ao proponente, tal eventualidade, ressaltando a consequente inexistência de cobertura enquanto perdurar a suspensão.

3.7. A emissão da apólice ou do endosso será feita em até 15 (quinze) dias, a partir da data de aceitação da proposta.

4. Valor da Garantia:

4.1. O valor da garantia desta apólice é o valor máximo nominal por ela garantido.

4.2. Quando efetuadas alterações previamente estabelecidas no contrato principal ou no documento que serviu de base para a aceitação do risco pela seguradora, o valor da garantia deverá acompanhar tais modificações, devendo a seguradora emitir o respectivo endosso.

4.3. Para alterações posteriores efetuadas no contrato principal ou no documento que serviu de base para a aceitação do risco pela seguradora, em virtude das quais se faça necessária a modificação do valor contratual, o valor da garantia poderá acompanhar tais modificações, desde que solicitado e haja o respectivo aceite pela seguradora, por meio da emissão de endosso.

5. Prêmio do Seguro:

5.1. O tomador é responsável pelo pagamento do prêmio à seguradora por todo o prazo de vigência da apólice.

5.2. Fica entendido e acordado que o seguro continuará em vigor mesmo quando o tomador não houver pagado o prêmio nas datas convencionadas.

5.2.1. Não paga pelo tomador, na data fixada, qualquer parcela do prêmio devido, poderá a seguradora recorrer à execução do contrato de contragarantia.

5.3. Em caso de parcelamento do prêmio, não será permitida a cobrança de nenhum valor adicional, a título de custo administrativo de fracionamento, devendo ser garantido ao tomador, quando houver parcelamento com juros, a possibilidade de antecipar o pagamento de qualquer uma das parcelas, com a consequente redução proporcional dos juros pactuados.

5.4. Se a data limite para o pagamento do prêmio a vista ou de qualquer uma de suas

03.005.372/0001-07
RAMOS ENGENHARIA LTDA
Rua Bem Me Quer, nº 2 - Vila Queiroz
CEP 48.700-000 | Serra do Bô



Nº Apólice Seguro Garantia: 05-0775-0293637

Proposta: 3034275

Controle Interno (Código Controle): 350702956

Nº de Registro SUSEP: 05436.2021.0005.0775.0293637.000000

junto
SEGUROS

parcelas coincidir com dia em que não haja expediente bancário, o pagamento poderá ser efetuado no primeiro dia útil em que houver expediente bancário.

5.5. A sociedade seguradora encaminhará o documento de cobrança diretamente ao tomador ou seu representante, observada a antecedência mínima de 5 (cinco) dias úteis, em relação à data do respectivo vencimento.

6. Vigência:

6.1. Para as modalidades do Seguro Garantia nas quais haja a vinculação da apólice a um contrato principal, a vigência da apólice será igual ao prazo estabelecido no contrato principal, respeitadas as particularidades previstas nas Condições Especiais de cada modalidade contratada.

6.2. Para as demais modalidades, a vigência da apólice será igual ao prazo informado na mesma, estabelecido de acordo com as disposições previstas nas Condições Especiais da respectiva modalidade.

6.3. Quando efetuadas alterações de prazo previamente estabelecidas no contrato principal ou no documento que serviu de base para a aceitação do risco pela seguradora, a vigência da apólice acompanhará tais modificações, devendo a seguradora emitir o respectivo endosso.

6.4. Para alterações posteriores efetuadas no contrato principal ou no documento que serviu de base para a aceitação do risco pela seguradora, em virtude das quais se faça necessária a modificação da vigência da apólice, esta poderá acompanhar tais modificações, desde que solicitado e haja o respectivo aceite pela Seguradora, por meio da emissão de endosso.

7. Expectativa, Reclamação e Caracterização do Sinistro:

7.1. A Expectativa, Reclamação e Caracterização do Sinistro serão especificadas para cada modalidade nas Condições Especiais, quando couberem.

7.2. A seguradora descreverá nas Condições Especiais os documentos que deverão ser apresentados para a efetivação da Reclamação de Sinistro.

7.2.1. Com base em dúvida fundada e justificável, a seguradora poderá solicitar documentação e/ou informação complementar.

7.3. A Reclamação de Sinistros amparados pela presente apólice poderá ser realizada durante o prazo prescricional, nos termos da Cláusula 17 destas Condições Gerais;

7.4. Caso a seguradora conclua pela não caracterização do sinistro, comunicará formalmente ao segurado, por escrito, sua negativa de indenização, apresentando, conjuntamente, as razões que embasaram sua conclusão, de forma detalhada.

8. Indenização:

8.1. Caracterizado o sinistro, a seguradora cumprirá a obrigação descrita na apólice, até o limite máximo de garantia da mesma, segundo uma das formas abaixo, conforme for acordado entre as partes:

I – realizando, por meio de terceiros, o objeto do contrato principal, de forma a lhe dar continuidade, sob a sua integral responsabilidade; e/ou

03.005.372/0001-07
RAMOS ENGENHARIA LTDA
Rua Bom-Me-Quer, nº 2 - Vespertino
CEP 48.700-000 | Serra Negra/BA



Nº Apólice Seguro Garantia: 05-0775-0293637

Proposta: 3034275

Controle Interno (Código Controle): 350702956

Nº de Registro SUSEP: 05436.2021.0005.0775.0293637.000000

junto
SEGUROS

II – indenizando, mediante pagamento em dinheiro, os prejuízos e/ou multas causados pela inadimplência do tomador, cobertos pela apólice.

8.2. Do prazo para o cumprimento da obrigação:

8.2.1. O pagamento da indenização ou o início da realização do objeto do contrato principal deverá ocorrer dentro do prazo máximo de 30 (trinta) dias, contados da data de recebimento do último documento solicitado durante o processo de regulação do sinistro.

8.2.2. Na hipótese de solicitação de documentos de que trata o item 7.2.1., o prazo de 30 (trinta) dias será suspenso, reiniciando sua contagem a partir do dia útil subsequente àquele em que forem completamente atendidas as exigências.

8.2.3. No caso de decisão judicial ou decisão arbitral, que suspenda os efeitos de reclamação da apólice, o prazo de 30 (trinta) dias será suspenso, reiniciando sua contagem a partir do primeiro dia útil subsequente a revogação da decisão.

8.3. Nos casos em que haja vinculação da apólice a um contrato principal, todos os saldos de créditos do tomador no contrato principal serão utilizados na amortização do prejuízo e/ou da multa objeto da reclamação do sinistro, sem prejuízo do pagamento da indenização no prazo devido.

8.3.1. Caso o pagamento da indenização já tiver ocorrido quando da conclusão da apuração dos saldos de créditos do tomador no contrato principal, o segurado obriga-se a devolver à seguradora qualquer excesso que lhe tenha sido pago.

9. Atualização de Valores:

9.1. O não pagamento das obrigações pecuniárias da seguradora, inclusive da indenização nos termos da Cláusula 8 destas Condições Gerais, dentro do prazo para pagamento da respectiva obrigação, acarretará em:

a) atualização monetária, a partir da data de exigibilidade da obrigação, sendo, no caso de indenização, a data de caracterização do sinistro; e

b) incidência de juros moratórios calculados "pro rata temporis", contados a partir do primeiro dia posterior ao término do prazo fixado.

9.2. O índice utilizado para atualização monetária será o IPCA/IBGE - Índice de Preços ao Consumidor Amplo da Fundação Instituto Brasileiro de Geografia e Estatística - ou índice que vier a substituí-lo, sendo calculado com base na variação positiva apurada entre o último índice publicado antes da data de obrigação de pagamento e aquele publicado imediatamente anterior à data de sua efetiva liquidação.

9.3. Os juros moratórios, contados a partir do primeiro dia posterior ao término do prazo fixado para pagamento da obrigação, serão equivalentes à taxa que estiver em vigor para a mora do pagamento de impostos devidos à Fazenda Nacional.

9.4. O pagamento de valores relativos à atualização monetária e juros de mora será feito independente de qualquer interpelação judicial ou extrajudicial, de uma só vez, juntamente com os demais valores devidos no contrato.

10. Sub-Rogação:

03.005.372/0001-07
RAMOS ENGENHARIA LTDA
Rua Beneditina, 600 - Vaqueiros
CEP: 48.700-000 - Serra Negra/BA



Nº Apólice Seguro Garantia: 05-0775-0293637

Proposta: 3034275

Controle Interno (Código Controle): 350702956

Nº de Registro SUSEP: 05436.2021.0005.0775.0293637.000000

junto
SEGUROS

10.1. Paga a indenização ou iniciado o cumprimento das obrigações inadimplidas pelo tomador, a seguradora sub-rogar-se-á nos direitos e privilégios do segurado contra o tomador, ou contra terceiros cujos atos ou fatos tenham dado causa ao sinistro.

10.2. É ineficaz qualquer ato do segurado que diminua ou extinga, em prejuízo do segurador, os direitos a que se refere este item.

11. Perda de Direitos:

O segurado perderá o direito à indenização na ocorrência de uma ou mais das seguintes hipóteses:

I – Casos fortuitos ou de força maior, nos termos do Código Civil Brasileiro;

II – Descumprimento das obrigações do tomador decorrente de atos ou fatos de responsabilidade do segurado;

III – Alteração das obrigações contratuais garantidas por esta apólice, que tenham sido acordadas entre segurado e tomador, sem prévia anuência da seguradora;

IV – Atos ilícitos dolosos ou por culpa grave equiparável ao dolo praticados pelo segurado, pelo beneficiário ou pelo representante, de um ou de outro;

V – O segurado não cumprir integralmente quaisquer obrigações previstas no contrato de seguro;

VI – Se o segurado ou seu representante legal fizer declarações inexatas ou omitir de má-fé circunstâncias de seu conhecimento que configurem agravamento de risco de inadimplência do tomador ou que possam influenciar na aceitação da proposta;

VII – Se o Segurado agravar intencionalmente o risco;

12. Concorrência de Garantias:





No caso de existirem duas ou mais formas de garantia distintas, cobrindo cada uma delas o objeto deste seguro, em benefício do mesmo segurado ou beneficiário, a seguradora responderá, de forma proporcional ao risco assumido, com os demais participantes, relativamente ao prejuízo comum.

13. Concorrência de Apólices:

É vedada a utilização de mais de um Seguro Garantia na mesma modalidade para cobrir o objeto deste contrato, salvo no caso de apólices complementares.

14. Extinção da Garantia:

14.1. A garantia expressa por este seguro extinguir-se-á na ocorrência de um dos seguintes eventos, o que ocorrer primeiro, sem prejuízo do prazo para reclamação do sinistro conforme item 7.3. destas Condições Gerais:

03.005.372/0001-07
RAMOS ENGENHARIA LTDA
Rua Bem Me Quer, nº 2 - Várzea...
CEP 48.700-000 - Serra... BA



Nº Apólice Seguro Garantia: 05-0775-0293637

Proposta: 3034275

Controle Interno (Código Controle): 350702956

Nº de Registro SUSEP: 05436.2021.0005.0775.0293637.000000

junto
SEGUROS

I – quando o objeto do contrato principal garantido pela apólice for definitivamente realizado mediante termo ou declaração assinada pelo segurado ou devolução da apólice;

II – quando o segurado e a seguradora assim o acordarem;

III – quando o pagamento da indenização ao segurado atingir o limite máximo de garantia da apólice;

IV – quando o contrato principal for extinto, para as modalidades nas quais haja vinculação da apólice a um contrato principal, ou quando a obrigação garantida for extinta, para os demais casos; ou

V – quando do término de vigência previsto na apólice, salvo se estabelecido em contrário nas Condições Especiais.

14.2. Quando a garantia da apólice recair sobre um objeto previsto em contrato, esta garantia somente será liberada ou restituída após a execução do contrato, em consonância com o disposto no parágrafo 4º do artigo 56 da Lei Nº 8.666/1993, e sua extinção se comprovará, além das hipóteses previstas no item 14.1., pelo recebimento do objeto do contrato nos termos do art. 73 da Lei nº 8.666/93.

15. Rescisão Contratual:

15.1. No caso de rescisão total ou parcial do contrato, a qualquer tempo, por iniciativa do segurado ou da seguradora e com a concordância recíproca, deverão ser observadas as seguintes disposições:

15.1.1. Na hipótese de rescisão a pedido da sociedade seguradora, esta reterá do prêmio recebido, além dos emolumentos, a parte proporcional ao tempo decorrido;

15.1.2. Na hipótese de rescisão a pedido do segurado, a sociedade seguradora reterá, no máximo, além dos emolumentos, o prêmio calculado de acordo com a seguinte tabela de prazo curto:

Relação a ser aplicada sobre a vigência original para obtenção de prazo em dias	%-do-Prêmio	Relação a ser aplicada sobre a vigência original para obtenção de prazo em dias	%-do-Prêmio
15/365	13%	195/365	73%
30/365	20%	210/365	75%
45/365	27%	225/365	78%
60/365	30%	240/365	80%
75/365	37%	255/365	83%
90/365	40%	270/365	85%
105/365	46%	285/365	88%
120/365	50%	300/365	90%
135/365	56%	315/365	93%
150/365	60%	330/365	95%
165/365	66%	345/365	98%
180/365	70%	365/365	100%

15.1.2.1. Para prazos não previstos na tabela constante do subitem 15.1.2., deverá ser utilizado percentual correspondente ao prazo imediatamente inferior.

03 005.372/0001-07

RAMOS ENGENHARIA LTDA
Rua Bem Me Quer, nº 2 - Várzea
CEP 46.700-000 - Serrinha/BA



Nº Apólice Seguro Garantia: 05-0775-0293637

Proposta: 3034275

Controle Interno (Código Controle): 350702956

Nº de Registro SUSEP: 05436.2021.0005.0775.0293637.000000

junto
SEGUROS

16. Controvérsias:

16.1. As controvérsias surgidas na aplicação destas Condições Contratuais poderão ser resolvidas:

I – por arbitragem; ou

II – por medida de caráter judicial.

16.2. No caso de arbitragem, deverá constar, na apólice, a cláusula compromissória de arbitragem, que deverá ser facultativamente aderida pelo segurado por meio de anuência expressa.

16.2.1. Ao concordar com a aplicação desta cláusula, o segurado estará se comprometendo a resolver todos os seus litígios com a sociedade seguradora por meio de Juízo Arbitral, cujas sentenças têm o mesmo efeito que as sentenças proferidas pelo Poder Judiciário.

16.2.2. A cláusula de arbitragem é regida pela Lei nº 9307, de 23 de setembro de 1996.

17. Prescrição:

Os prazos prescricionais são aqueles determinados pela lei.

18. Foro:

As questões judiciais entre seguradora e segurado serão processadas no foro do domicílio deste.

19. Disposições Finais

19.1. A aceitação do seguro estará sujeita à análise do risco.

19.2. As apólices e endossos terão seu início e término de vigência às 24hs das datas para tal fim neles indicadas.

19.3. O registro deste plano na Susep não implica, por parte da Autarquia, incentivo ou recomendação à sua comercialização.

19.4. Após sete dias úteis da emissão deste documento, poderá ser verificado se a apólice ou endosso foi corretamente registrado no site da Susep - www.susep.gov.br.

19.5. A situação cadastral do corretor de seguros pode ser consultada no site www.susep.gov.br, por meio do número de seu registro na Susep, nome completo, CNPJ ou CPF.

19.6. Este seguro é contratado a primeiro risco absoluto.

19.7. Considera-se como âmbito geográfico das modalidades contratadas todo o território nacional, salvo disposição em contrário nas Condições Especiais e/ou Particulares da Apólice.

19.8. Os eventuais encargos de tradução referentes ao reembolso de despesas efetuadas no

03.005.372/0001-07
RAMOS ENGENHARIA LTDA
Rua Bem Me Quer, nº 2 - Vila Paulista
CEP 04714-100 - São Paulo - SP



Nº Apólice Seguro Garantia: 05-0775-0293637

Proposta: 3034275

Controle Interno (Código Controle): 350702958

Nº de Registro SUSEP: 05436.2021.0005.0775.0293637.000000

junto
SEGUROS

CONDIÇÕES ESPECIAIS

CAPÍTULO II - CONDIÇÕES ESPECIAIS DAS MODALIDADES - RAMO 0775

SEGURO GARANTIA DO LICITANTE

PROCESSO SUSEP n.º 15414.900195/2014-17.

1. Objeto:

1.1 Este contrato de seguro garante a indenização, até o valor da garantia fixado na apólice, pelos prejuízos decorrentes da recusa do tomador adjudicatário em assinar o contrato principal nas condições propostas no edital de licitação, dentro do prazo estabelecido.

1.2 Encontram-se também garantidos por este contrato de seguro os valores das multas e indenizações devidos à Administração Pública em decorrência do sinistro.

2. Definições:

Para efeito desta modalidade, aplicam-se, também, as definições constantes do art. 6º da Lei nº 8.666/93.

I – Riscos Declarados: Itens expressamente descritos na apólice, aos quais se restringe a cobertura securitária. Ou seja, a responsabilidade da Seguradora está restrita aos riscos expressamente descritos neste documento.;

II – Prejuízos: Perda pecuniária comprovada decorrentes da recusa do tomador adjudicatário em assinar o contrato principal nas condições propostas e dentro do prazo estabelecido no Edital de Licitação.

3. Vigência:

A vigência da apólice coincidirá com o prazo previsto no edital para a assinatura do contrato principal.

4. Reclamação e Caracterização do Sinistro:

4.1. **Reclamação:** o segurado comunicará a seguradora da recusa do tomador adjudicatário em assinar o contrato principal nas condições propostas, dentro do prazo estabelecido no edital de licitação, data em que restará oficializada a Reclamação do Sinistro.

4.1.1. Para a Reclamação do Sinistro será necessária a apresentação dos seguintes documentos, sem prejuízo do disposto no item 7.2.1. das Condições Gerais:

03.005.372/0001
RAMOS ENGENHARIA LTDA
Rua Bem Me Quer, nº 2 - Vila
CEP 48.700-000



Nº Apólice Seguro Garantia: 05-0775-0293637

Proposta: 3034275

Controle Interno (Código Controle): 350702956

Nº de Registro SUSEP: 05436.2021.0005.0775.0293637.000000

junto
SEGUROS

a) Cópia do edital de licitação;

b) Cópia do termo de adjudicação;

c) Planilha, relatório e/ou correspondências informando os valores dos prejuízos sofridos e/ou decisão que aplicou as multas contratuais na forma do edital de licitação, acompanhada dos documentos comprobatórios;

d) comprovante de intimação do Tomador para assinatura do contrato, acompanhado do demonstrativo de sua recusa/inércia e das devidas justificativas, se houver.

4.2. Caracterização: quando a seguradora tiver recebido todos os documentos listados no item 4.1.1. e, após análise, ficar comprovada a inadimplência do tomador em relação às obrigações cobertas pela apólice, o sinistro ficará caracterizado, devendo a seguradora emitir o relatório final de regulação.

5. Rescisão do Contrato de Seguro:

5.1. Quando a presente apólice for caucionada junto ao Segurado, não caberá devolução de prêmio proporcional.

6. Disposições Gerais:

6.1. A presente apólice, de riscos declarados, assegura o cumprimento das obrigações diretas do tomador perante o segurado, especificamente descritas no objeto desta apólice, de acordo com a modalidade de seguro-garantia indicada na mesma, não assegurando riscos referentes a obrigações trabalhistas e previdenciárias, de seguridade social, indenizações a terceiros, danos ambientais e lucros cessantes, bem como riscos referentes a outros ramos ou modalidades de seguro, em conformidade com a legislação nacional referente ao seguro-garantia.

6.2. A inadimplência do tomador deverá ocorrer dentro do prazo de vigência da apólice. Em caso de não observação deste requisito a seguradora ficará isenta de qualquer responsabilidade.

6.3. Fica entendido e concordado que, para efeito indenitário, não estarão cobertos danos e perdas causados direta ou indiretamente por ato terrorista, comprovado com documentação hábil acompanhada de laudo circunstanciado que caracterize a natureza do atentado, independentemente de seu propósito, que tenha sido devidamente reconhecido como atentatório à ordem pública pela autoridade pública competente.

6.4. A validade/cobertura deste documento está condicionada à aceitação/não oposição do segurado em relação a todos os seus termos. Ao aceitar este documento o segurado concorda que a seguradora não terá responsabilidade de indenizar reclamação quanto à cobertura desta garantia se for constatado que o sinistro ou inadimplemento contratual se enquadra nos termos do Inciso VI, do Item 11 - Perda de Direito, das Condições Gerais.

03.005.372/0001-07
RAMOS ENGENHARIA LTDA
Rua Ben. M. Quer. 12 - Várzea
CEP 48700-000 Serrania-BA



Nº Apólice Seguro Garantia: 05-0775-0293637

Proposta: 3034275

Controle Interno (Código Controle): 350702956

Nº de Registro SUSEP: 05436.2021.0005.0775.0293637.000000



7. Ratificação:

Ratificam-se integralmente as disposições das Condições Gerais que não tenham sido alteradas pela presente Condição Especial.

Grid of asterisks for signature verification

Handwritten mark

Handwritten signatures and stamp: 03.005.372/0001-07 RAMOS ENGENHARIA LTDA



Nº Apólice Seguro Garantia: 05-0775-0293637
 Proposta: 3034275
 Controle Interno (Código Controle): 350702956
 Nº de Registro SUSEP: 05436.2021.0005.0775.0293637.000000



CONDIÇÕES PARTICULARES

Fica estabelecido que, especificamente para fins indenitários, esta apólice não cobrirá quaisquer prejuízos e/ou demais penalidades decorrentes da violação de normas anticorrupção perpetradas com participação dolosa do Segurado e/ou seus representantes.

"No tocante à alocação dos riscos previstos nesta garantia, havendo contrariedade e/ou divergência entre as disposições previstas na presente apólice/endosso e no contrato e/ou aditivos garantidos, prevalecerão sempre as disposições da presente apólice/endosso."

"Cabe ao tomador a conferência das condições e termos desta apólice e/ou endosso, estando de pleno acordo que a Seguradora a preste e cumpra, tal como disposto no presente documento."

* * * * *

03.005.372/0001-07
 RAMOS ENGENHARIA LTDA
 Rua Bem Me Quer, nº 25 - Valinhos - SP
 CEP 48 700-000 Sembrão-SP



Nº Apólice Seguro Garantia: 05-0775-0293637

Proposta: 3034275

Controle Interno (Código Controle): 350702956

Nº de Registro SUSEP: 05436.2021.0005.0775.0293637.000000

junto
SEGUROS

Devolução de Documento

No caso de devolução deste documento antes do final de vigência nele expresso, preencher os campos abaixo e enviar para a Seguradora.

Em conformidade com a cláusula 14 - inciso I, das Condições Gerais, estamos procedendo a devolução do documento nº 05-0775-0293637

Local e Data

PREFEITURA MUNICIPAL DE SERRINHA/BA

Nome:

RG:

Cargo:

03.005.372/0001-07
RAMOS ENGENHARIA LTDA
Rua Bern Me Quef. nº 2 - Vaqueiros
CEP 48.700-000 | Serrinha/BA



PROPOSTA

DE

PREÇO

Registro de preços para serviços de manutenção, conservação e restauração dos pavimentos asfálticos, e em paralelepípedos integrante das avenidas, praças, ruas e logradouros públicos do Município de Serrinha-Ba.

CONCORRENCIA PÚBLICA Nº 002/2021

23 de JULHO de 2021
SERRINHA-BA



ARGO BAHIA SERVIÇOS E EMPREENDIMENTOS EIRELI
Endereço: RUA MACÁRIO FERREIRA, 330 - CENTRO, SERRINHA-BA
CNPJ: 11.211.475/0001-43
Inscrição Estadual: 084.435.925
Fone/Fax: (075) 3261-4098
CEP: 48700-000
posatce@gmail.com

DADOS DO RESPONSÁVEL PARA ASSINATURA DO CONTRATO
Nome: TAMIRES MARA GUIMARÃES MOTA R.G: 1296649873 Órgão Expedidor: SSP - BA
Nacionalidade: Brasileiro Cargo: Sócio Administrador C.P.F: 033.767.545-78
DADOS BANCÁRIOS: BANCO -BRASIL AGÊNCIA - 0225-9 - CONTA CORRENTE - 59108-4

A
Prefeitura Municipal de Serrinha
A/c: Comissão Permanente de Licitação

CONCORRENCIA PÚBLICA Nº. 002/2021

Objeto: Registro de preços para serviços de manutenção, conservação e restauração dos pavimentos asfálticos, e em paralelepípedos integrante das avenidas, praças, ruas e logradouros públicos do Município de Serrinha-Ba.

DADOS DO REPRESENTANTE LEGAL NO CASO DE ASSINATURA DO CONTRATO:
NOME: TAMIRES MARA GUIMARÃES MOTA
RG: 1296649873 CPF: 033.767.545-78
TELEFONE: (075) 3261-4098

Atendendo ao aviso do Edital, apresentamos a nossa proposta para a prestação do objeto da licitação referenciada.

O nosso preço total R\$ 2.265.472,98 (dois milhões e duzentos e sessenta e cinco mil e quatrocentos e setenta e dois reais e noventa e oito centavos), foi elaborado de acordo com as prescrições do Edital.

Prazo de validade da proposta: 60 (sessenta) dias.

Prazo para execução dos serviços: 12 (DOZE) meses

Declaramos expressamente que:

1. Concordamos integralmente e sem qualquer restrição, com as condições da licitação expressas no aviso do edital e anexos.
2. Na execução do serviço observaremos, rigorosamente, as especificações, bem como as recomendações e instruções da fiscalização, assumindo, desde já, integral responsabilidade pela execução/fornecimento, em conformidade com as especificações e padrões dessa Prefeitura.
3. Em atendimento ao art. 136 da Lei 9.433/05 faço a opção pela seguinte modalidade de garantia contratual:
() Caução em dinheiro (X) Seguro garantia () Fiança bancária

SERRINHA - BA 23 DE JULHO DE 2021

Tamires Mara G. Mota
ARGO BAHIA SERVIÇOS E EMPREENDIMENTOS EIRELI
REPRESENTANTE LEGAL DA EMPRESA
CNPJ: 11.211.475/0001-43

F
Filipe Vilas Boas Dos Santos
Engenheiro Civil
CREA: 89373



ARGO BAHIA SERVIÇOS E EMPREENDIMIENTOS EIRELI
Endereço: RUA MACÁRIO FERREIRA, 330 - CENTRO, SERRINHA-BA
CNPJ: 11.211.475/0001-43
Inscrição Estadual: 084.435.925
Fone/Fax: (075) 3261-4098
CEP: 48700-000
posatoe@gmail.com

DADOS DO RESPONSÁVEL PARA ASSINATURA DO CONTRATO
Nome: TAMIREZ MORA GUIMARÃES MOTA R.G: 1296649873 Órgão Expedidor: SSP - BA
Nacionalidade: Brasileiro Cargo: Sócio Administrador C.P.F: 033.767.545-78
DADOS BANCÁRIOS: BANCO -BRASIL AGÊNCIA - 0225-9 - CONTA CORRENTE - 59108-4

Item	Código Banco	Descrição	Und	Quant.	Valor Unit	Valor Unit com BDI	Total	Peso (%)	Encargos Sociais	
									Bancos	B.D.I.
1		SERVIÇOS PRELIMINARES					R\$ 13.328,39	0,89 %		
1.1	74209/001 SINAPI	PLACA DE OBRA EM CHAPA DE AÇO GALVANIZADO	m ²	20,00	R\$ 187,65	R\$ 233,11	R\$ 4.662,29	0,21 %		
1.2	78472 SINAPI	SERVIÇOS TOPOGRÁFICOS PARA PAVIMENTAÇÃO, INCLUSIVE NOTA DE SERVIÇOS, ACOMPANHAMENTO E GREIDE	m ²	10.355,00	R\$ 0,33	R\$ 0,40	R\$ 4.187,71	0,18 %		
1.3	73847/001 SINAPI	ALUGUEL CONTAINER/ESCRIT INCL INST ELET LARG=2,20 COMP=6,20M ALT=2,50M CHAPA AÇO C/NERV TRAPEZ FORRO C/ISOL TERMO/ACUSTICO CHASSIS REFORC PISO COMPENS NAVAL EXC TRANSP/CARGA/DESCARGA	MES	12,00	R\$ 300,41	R\$ 373,20	R\$ 4.478,39	0,20 %		
2		RECUPERAÇÃO E PAVIMENTAÇÃO EM PARALELEPÍPEDO					R\$ 1.230.480,31	54,31 %		
2.1	73790/004 SINAPI	REASSENTAMENTO DE PARALELEPÍPEDO SOBRE COLCHÃO DE PO DE PEDRA ESPESSURA 10CM, REJUNTADO COM ARGAMASSA TRACO 1:3 (CIMENTO E AREIA), CONSIDERANDO APROVEITAMENTO DO PARALELEPÍPEDO	m ²	9.450,00	R\$ 35,17	R\$ 43,69	R\$ 412.863,84	18,22 %		
2.2	72799 SINAPI	PAVIMENTO EM PARALELEPÍPEDO SOBRE COLCHÃO DE AREIA REJUNTADO COM ARGAMASSA DE CIMENTO E AREIA NO TRAÇO 1:3 (PEDRAS PEQUENAS 30 A 35 PECAS POR M2)	m ²	6.855,00	R\$ 40,28	R\$ 50,04	R\$ 343.060,89	15,14 %		
2.3	93358 SINAPI	ESCAVAÇÃO MANUAL DE VALA COM PROFUNDIDADE MENOR OU IGUAL A 1,30.M AF. 02/2021	m ³	92,00	R\$ 55,07	R\$ 68,42	R\$ 6.294,46	0,28 %		

Orçamento Sintética

[Handwritten signature]

Filipe Vilas Boas Dos Santos
Engenheiro Civil
CREA: 86373

[Handwritten mark]

2.4	94273	SINAPI	ASSENTAMENTO DE GUIA (MEIO-FIO) EM TRECHO RETO, CONFECCIONADA EM CONCRETO PRÉ-FABRICADO, DIMENSÕES 100X15X13X30 CM (COMPRIMENTO X BASE INFERIOR X BASE SUPERIOR X ALTURA), PARA VIAS URBANAS (USO VIÁRIO). AF_06/2016	M	2.300,00	R\$	25,32	R\$	31,45	R\$	72.339,59	3,19 %
2.5	2624	ORSE	Remoção e reposição de meio-fio	m	7.000,00	R\$	11,03	R\$	13,70	R\$	95.698,62	4,23 %
2.6	7119	ORSE	Remanejamento de Rede de Distribuição de Água em PVC, DN 150 a 250mm	m	2.300,00	R\$	48,32	R\$	60,02	R\$	136.053,61	6,09 %
2.7	94992	SINAPI	EXECUÇÃO DE PASSEIO (CALÇADA) OU PISO DE CONCRETO COM CONCRETO MOLDADO IN LOCO, FEITO EM OBRA, ACABAMENTO CONVENCIONAL, ESPESSURA 6 CM, ARMADO. AF_07/2016	m²	2.760,00	R\$	47,23	R\$	58,68	R\$	161.949,09	7,15 %
3			MANUTENÇÃO DE PAVIMENTAÇÃO ASFÁLTICA			R\$		R\$		R\$	1.003.272,62	44,29 %
3.1	92970	SINAPI	DEMOLIÇÃO DE PAVIMENTAÇÃO ASFÁLTICA COM UTILIZAÇÃO DE MARTELO PERFORADOR, ESPESSURA ATÉ 15 CM, EXCLUSIVE CARGA E TRANSPORTE	m²	4.000,00	R\$	11,35	R\$	14,10	R\$	56.397,14	2,49 %
3.2	73758/002	SINAPI	PRE-MISTURADO A FRIO COM EMULSAO RL-1C, INCLUSO USINAGEM E APLICAÇÃO EXCLUSIVE TRANSPORTE	m³	576,00	R\$	235,96	R\$	293,14	R\$	168.845,95	7,45 %
3.3	96396	SINAPI	EXECUÇÃO E COMPACTAÇÃO DE BASE E OU SUB BASE PARA PAVIMENTAÇÃO DE BRITA GRADUADA SIMPLES - EXCLUSIVE CARGA E TRANSPORTE AF_11/2019	m³	2.850,00	R\$	57,93	R\$	71,96	R\$	205.088,54	9,05 %
3.4	97915	SINAPI	TRANSPORTE COM CAMINHÃO BASCULANTE DE 6 M³, EM VIA URBANA PAVIMENTADA, ADICIONAL PARA DMT EXCEDENTE A 30 KM (UNIDADE: M3XKM). AF_07/2020	M3XKM	667,00	R\$	0,46	R\$	0,57	R\$	382,26	0,02 %
3.5	102096	SINAPI	EXECUÇÃO DE TAPA BURACO COM APLICAÇÃO DE CONCRETO ASFÁLTICO (AQUISIÇÃO EM USINA) E PINTURA DE LIGAÇÃO. AF_12/2020	m²	625,00	R\$	623,26	R\$	774,27	R\$	483.918,77	21,36 %
3.6	96407	SINAPI	EXECUÇÃO DE IMPRIMAÇÃO COM ASFALTO DILUÍDO CM-30. AF_11/2019	m²	1.500,00	R\$	3,40	R\$	4,23	R\$	6.341,85	0,28 %
3.7	97805	SINAPI	PAVIMENTO COM TRATAMENTO SUPERFICIAL DUPLO, COM EMULSAO ASFÁLTICA RR-2C. AF_01/2020	m²	10.800,00	R\$	6,13	R\$	7,62	R\$	82.296,10	3,63 %
4			LIMPEZA FINAL DA OBRA			R\$		R\$		R\$	18.431,87	0,81 %
4.1	73806/001	SINAPI	LIMPEZA DE SUPERFÍCIES COM JATO DE ALTA PRESSÃO DE AR E ÁGUA	m²	10.355,00	R\$	1,42	R\$	1,76	R\$	18.258,37	0,81 %
4.2	95675	SINAPI	TRANSPORTE COM CAMINHÃO BASCULANTE DE 10 M³, EM VIA URBANA PAVIMENTADA, DMT ATÉ 30 KM (UNIDADE: M3XKM). AF_07/2020	M3XKM	150,00	R\$	0,88	R\$	1,09	R\$	163,30	0,01 %

Total sem BDI	R\$	1.823.611,84
Total do BDI	R\$	441.861,15
Total Geral	R\$	2.265.472,98

Tipo de Licitação CONCORRÊNCIA PÚBLICA
Abertura da Licitação 23/07/2021 09:00
Número do Processo Licitatório 002/2021

SERRINHA - BA 23 DE JULHO DE 2021

Tomaz Nogueira Guimarães Neto
ARGO BAHIA SERVIÇOS E EMPREENDIMENTOS EIRELI
REPRESENTANTE LEGAL DA EMPRESA
CNPJ: 11.211.475/0001-43

Filipe Vitor Mendes Sales
Filipe Vitor Mendes Sales
Engenheiro Civil
CREA: 96373

RS



ARGO BAHIA SERVIÇOS E EMPREENDIMENTOS EIRELI
 Endereço: RUA MACÁRIO FERREIRA, 330 - CENTRO, SERRINHA-BA
 CNPJ: 11.211.475/0001-43
 Inscrição Estadual: 084.435.925
 Fone/Fax: (075) 3261-4098
 CEP: 48700-000
 posatoc@gmail.com

DADOS DO RESPONSÁVEL PARA ASSINATURA DO CONTRATO
 Nome: TAMIRES MORA GUIMARÃES MOTA R.G: 1296649873 Órgão Expedidor: SSP - BA
 Nacionalidade: Brasileiro Cargo: Sócio Administrador C.P.F: 033.767.545-78
 DADOS BANCÁRIOS: BANCO -BRASIL AGÊNCIA - 0225-9 - CONTA CORRENTE - 59108-4

Obra	Bancos	B.D.I.	Encargos Sociais
TE001	SINAPI - 02/2021 - Bahia ORSE - 01/2021 - Sergipe	24,23%	Não Desonerado: embutido nos preços unitário dos insumos de mão de obra, de acordo com as bases.

Planilha Orçamentária Analítica

1	Composição	Código Banco	Descrição	Tipo	Und	Quant.	Valor Unit	Total
			SERVIÇOS PRELIMINARES					13.328,39
1.1		74209/001 SINAPI	PLACA DE OBRA EM CHAPA DE AÇO GALVANIZADO	CANT - CANTEIRO DE OBRAS	m²	1,0000000	187,65	187,65
	Composição		CONCRETO MAGRO PARA LASTRO, TRACO 1:5:45 (CIMENTO/AREIA/MEDIA BRITA 1) - PREPARO MECANICO COM BETONEIRA 400 L AT 07/2016 ESTRUTURAS		m³	0,0100000	185,36	1,86
	Composição		CASPANTEIRO DE FORMAS COM ENCARGOS COMPLEMENTARES	SEDI - SERVIÇOS DIVERSOS	H	1,0000000	20,64	20,64
	Composição		SERVENTE COM ENCARGOS COMPLEMENTARES	SEDI - SERVIÇOS DIVERSOS	H	2,0000000	13,92	27,84
	Insumo	00004813 SINAPI	PLACA DE OBRA (PARA CONSTRUÇÃO CIVIL) EM CHAPA GALVANIZADA 1N. 22" ADESIVADA DE 2,0 X 1,125" M	Material	m²	1,0000000	118,68	118,68
	Insumo	00004491 SINAPI	PONTALETE 7,5 X 7,5" CM EM PINUS, MISTA OU EQUIVALENTE DA REGIAO - BRUTA	Material	M	4,0000000	3,48	13,92
	Insumo	00005075 SINAPI	PREGO DE AÇO POLIDO COM CABECA 18 X 30 (2 3/4 X 10)	Material	KG	0,1100000	8,09	0,89
	Insumo	00004417 SINAPI	SARRAFO NAO APARELHADO 2,5 X 7" CM, EM MACARAINDUBA, ANGELIM OU EQUIVALENTE DA REGIAO - BRUTA	Material	M	1,0000000	3,61	3,61
			MO sem LS =>		LS =>			
			Valor do BDI =>			21,32	MO com LS =>	40,02
							Valor com BDI =>	233,11

[Handwritten signature]

Filipe Vilar dos Santos
 Engenheiro Civil
 CREA: 99373

[Handwritten mark]

1.2		Quant. =>	20,0000000	Preço Total =>	4.682,29		
Composição	Código Banco	Descrição	Tipo	Und	Quant.	Valor Unit	Total
SERT - SERVIÇOS TÉCNICOS	78472 SINAPI	SERVÇOS TOPOGRÁFICOS PARA PAVIMENTAÇÃO, INCLUSIVE NOTA DE SERVIÇOS, ACOMPANHAMENTO E GREIDE	SERT - SERVIÇOS TÉCNICOS	m²	1,0000000	0,33	0,33
COMPOSICAO Auxiliar	92145 SINAPI	CAMINHONETE CABINE SIMPLES COM MOTOR 15 FLEX, CÂMBIO MANUAL POTENCIA 181704 DV, 2 PORTAS - CHP DIURNO - AF - 112015	CHOR - CUSTOS HORÁRIOS DE MÁQUINAS E EQUIPAMENTOS	CHP	0,0010000	43,04	0,04
COMPOSICAO Auxiliar	88507 SINAPI	DESENHISTA DETALHISTA COM ENCARGOS COMPLEMENTARES	SEDI - SERVIÇOS DIVERSOS	H	0,0020000	43,61	0,09
COMPOSICAO Auxiliar	88288 SINAPI	NIVELADOR COM ENCARGOS COMPLEMENTARES	SEDI - SERVIÇOS DIVERSOS	H	0,0020000	16,30	0,04
COMPOSICAO Auxiliar	88253 SINAPI	AUXILIAR DE TOPOGRAFIA COM ENCARGOS COMPLEMENTARES	SEDI - SERVIÇOS DIVERSOS	H	0,0025000	13,05	0,03
COMPOSICAO Auxiliar	89318 SINAPI	SERVENTE COM ENCARGOS COMPLEMENTARES	SEDI - SERVIÇOS DIVERSOS	H	0,0070000	13,82	0,10
Insumo	00006204 SINAPI	ITEM PROCESSO DE DESATIVACAO/ SARRAFO DE MADEIRA NAO APARELHADA 2,5 X 15* CM, MACARANDUBA, ANGELIM OU EQUIVALENTE DA REGIAO	Material	M	0,0028860	5,92	0,02
		MO sem LS =>		LS =>	0,12		0,26
		Valor do BDI =>			0,08		0,40
				Quant. =>	10,355,0000000	Preço Total =>	4,187,71
1.3		Quant. =>	12,0000000	Preço Total =>	4.478,39		
Composição	Código Banco	Descrição	Tipo	Und	Quant.	Valor Unit	Total
CANT - CANTEIRO DE OBRAS	73847/001 SINAPI	ALGUEL CONTAINERESCRIT INCL INST ELET LARG=2,20 COMP=6,20M ALT=2,50M CHAPA ACO CNERV TRAPEZ FORRO C/ISOL TERMOACUSTICO CHASSIS REFORC PISO COMENS NAVAL EXC TRANSPICARGA/DESCARGA	CANT - CANTEIRO DE OBRAS	MES	1,0000000	300,41	300,41
Insumo	00010776 SINAPI	LOCAÇÃO DE CONTAINER 2,30 X 6,00 M, ALT. 2,50 M, PARA ESCRITORIO, SEM DIVISÓRIAS INTERNAS E SEM SANITARIO	Equipamento	MES	1,0000000	300,41	300,41
		MO sem LS =>		LS =>	0,00		0,00
		Valor do BDI =>			72,79		373,20
				Quant. =>	12,0000000	Preço Total =>	4,478,39
2		Quant. =>	1,0000000	Preço Total =>	1.230.480,31		
Composição	Código Banco	Descrição	Tipo	Und	Quant.	Valor Unit	Total
RECLUPERAÇÃO E PAVIMENTAÇÃO EM PARALELEPIPEDO	73780/004 SINAPI	REASSENTAMENTO DE PARALELEPIPEDO SOBRE COLCHAO DE PO DE PEDRA ESPESSURA 10CM, REJUNTADO COM ARGAMASSA TRACO 1:3 (CIMENTO E AREIA), CONSIDERANDO APROVEITAMENTO DO PARALELEPIPEDO	PAVI - PAVIMENTAÇÃO	m²	1,0000000	35,17	35,17
COMPOSICAO Auxiliar	66626 SINAPI	ARGAMASSA TRACO 1:3:6 (EM VOLUME DE CIMENTO, CAL E AREIA MEDIA UNIDA), PREPARO MECANICO COM BETONEIRA 400 L AF_08/2019	SEDI - SERVIÇOS DIVERSOS	m³	0,0200000	271,64	5,43
COMPOSICAO Auxiliar	88280 SINAPI	CALTEIRO COM ENCARGOS COMPLEMENTARES	SEDI - SERVIÇOS DIVERSOS	H	0,4000000	21,63	8,65
COMPOSICAO Auxiliar	88318 SINAPI	SERVENTE COM ENCARGOS COMPLEMENTARES	SEDI - SERVIÇOS DIVERSOS	H	1,3000000	13,92	18,10
Insumo	00004741 SINAPI	PO DE PEDRA (POSTO PEDREIRA/FORNECEDOR, SEM FRETE)	Material	m³	0,1000000	29,85	2,99
		MO sem LS =>		LS =>	12,23		22,95
				Quant. =>	12,23	MO com LS =>	22,95

Filipe Vilas Boas Dos Santos
Engenheiro Civil
CREA 89373

8

F

8

		Valor do BDI =>	8,52	Quant. =>	9.450,00000000	Valor com BDI =>	43,69	
						Preço Total =>	412.863,84	
2.2	Composição	Código Banco	Descrição	Tipo	Und	Quant.	Valor Unit	Total
		72799 SINAPI	PAVIMENTO EM PARALELEPÍEDO SOBRE COLCHÃO DE ÁREA REJUNTADO COM ARGAMASSA DE CIMENTO E ÁREA NO TRAÇO 1:3 (PEDRAS PEQUENAS 30 A 35 PECAS POR M2)	PAVI - PAVIMENTAÇÃO	m²	1,00000000	40,28	40,28
	Composição Auxiliar	88389 SINAPI	CALÇEIRO COM ENCARGOS COMPLEMENTARES	SEDI - SERVIÇOS DIVERSOS	H	0,40000000	21,83	8,65
	Composição Auxiliar	88319 SINAPI	SERVENITE COM ENCARGOS COMPLEMENTARES	SEDI - SERVIÇOS DIVERSOS	H	0,91000000	13,92	12,67
	Insumo	00000387 SINAPI	ÁREA GROSSA - POSTO JAZIDA/FORNECEDOR (RETIRADO NA JAZIDA, SEM TRANSPORTE)	Material	m²	0,10000000	47,47	4,75
	Insumo	00000366 SINAPI	ÁREA FINA - POSTO JAZIDA/FORNECEDOR (RETIRADO NA JAZIDA, SEM TRANSPORTE)	Material	m²	0,02300000	42,72	0,98
	Insumo	00001379 SINAPI	CIMENTO PORTLAND COMPOSTO CP II-32	Material	KG	9,11000000	0,32	2,92
	Insumo	00004385 SINAPI	PARALELEPÍEDO GRANÍTICO OU BASALTICO, PARA PAVIMENTAÇÃO, SEM FRETE (VARIACAO REGIONAL DE PECAS POR M2)	Material	MIL	0,03500000	294,79	10,32
			MO sem LS =>		LS =>	9,21	MO com LS =>	17,29
			Valor do BDI =>				Valor com BDI =>	50,04
						6,855,00000000	Preço Total =>	343,050,89
2.3	Composição	Código Banco	Descrição	Tipo	Und	Quant.	Valor Unit	Total
		93358 SINAPI	ESCAVAÇÃO MANUAL DE VALA COM PROFUNDIDADE MENOR OU IGUAL A 1,30 M, AF_02/2021	MOV - MOVIMENTO DE TERRA	m³	1,00000000	55,07	55,07
	Composição Auxiliar	88389 SINAPI	CALÇEIRO COM ENCARGOS COMPLEMENTARES	SEDI - SERVIÇOS DIVERSOS	H	3,36000000	13,92	46,67
			MO sem LS =>		LS =>	22,89	MO com LS =>	42,97
			Valor do BDI =>				Valor com BDI =>	68,42
						82,00000000	Preço Total =>	6.294,46
2.4	Composição	Código Banco	Descrição	Tipo	Und	Quant.	Valor Unit	Total
		94273 SINAPI	ASSENTAMENTO DE GUIA (MEIO-FIO) EM TRECHO RETO, CONFECCIONADA EM CONCRETO PRÉ-FABRICADO, DIMENSÕES 100X15X13X30 CM (COMPRIMENTO X BASE INFERIOR X BASE SUPERIOR X ALTURA), PARA VIAS URBANAS (USO VIÁRIO), AF_06/2016	DROP - DRENAGEM/OBRAS DE CONTENÇÃO / POÇOS DE VISITA E CAIXAS	M	1,00000000	25,32	25,32
	Composição Auxiliar	88389 SINAPI	ARGAMASSA TRAÇO 1:3 SEM VOLUME DE CIMENTO E ÁREA MÉDIA (JUNTA) PREPARO MANUAL AF_03/2019	SEDI - SERVIÇOS DIVERSOS	m³	0,00200000	316,89	0,64
	Composição Auxiliar	88388 SINAPI	PEDREIRO COM ENCARGOS COMPLEMENTARES	SEDI - SERVIÇOS DIVERSOS	H	0,35400000	21,02	7,28
	Composição Auxiliar	88318 SINAPI	SERVENITE COM ENCARGOS COMPLEMENTARES	SEDI - SERVIÇOS DIVERSOS	H	0,38400000	13,92	5,48
	Insumo	00000370 SINAPI	ÁREA MÉDIA - POSTO JAZIDA/FORNECEDOR (RETIRADO NA JAZIDA, SEM TRANSPORTE)	Material	m²	0,00700000	42,84	0,30
	Insumo	00004059 SINAPI	MEIO-FIO OU GUIA DE CONCRETO, PRÉ-MOLDADO, COMP 1 M, 30 X 12/15 CM (H X L1/L2)	Material	M	1,00500000	10,56	10,61
			MO sem LS =>		LS =>	6,14	MO com LS =>	11,52
			Valor do BDI =>				Valor com BDI =>	31,45

F
 Filipe Vilas Boas Dos Santos
 Engenheiro Civil
 CREA: 89373

ES

2.5		Quant. =>	2.300,0000000	Preço Total =>	72.339,59		
Composição	Código Banco	Descrição	Tipo	Und	Quant.	Valor Unit	Total
	2624 ORSE	Remoção e reposição de meio-fio	Meios-Fios e Guias	m	1,0000000	11,03	11,03
Composição Auxiliar	128 ORSE	Concreto simples fabricado na obra, classe II, traço, argamassa e adensado	Concreto Simples	m³	0,0100000	273,07	2,73
Composição Auxiliar	1903 ORSE	Argamassa cimento e areia traço 1:1,5 - 1 saco cimento 50kg / 3 pedregulhos mais um 0,36 e 0,45 e 0,23 m. Concreto tratado e impermeabilizado	Argamassas	m³	0,0010000	238,45	0,24
Composição Auxiliar	105mp ORSE	Estalagem Complementares - Servente	Produtivos	H	0,2600000	1,42	0,37
Composição Auxiliar	10550 ORSE	Encargos Complementares - Pedreiro	Produtivos	H	0,1800000	1,36	0,25
Insunso	00004750 SINAPI	PEDREIRO	Mão de Obra	H	0,1800000	17,63	3,17
Insunso	00008111 SINAPI	SERVENTE DE OBRAS	Mão de Obra	H	0,3600000	10,70	3,85
		MO sem LS =>	MO sem LS =>	LS =>	4,34	MO com LS =>	8,14
		Valor do BDI =>	Valor do BDI =>			Valor com BDI =>	13,70
				Quant. =>	7,000,0000000	Preço Total =>	95.898,62
2.6		Quant. =>	2.300,0000000	Preço Total =>	138.053,81		
Composição	Código Banco	Descrição	Tipo	Und	Quant.	Valor Unit	Total
	7119 ORSE	Remanejamento de Rede de Distribuição de Água em PVC, DN 150 a 250mm	Remoção de tubos/conexões em redes coletoras de esgoto	m	1,0000000	48,32	48,32
Composição Auxiliar	514 ORSE	Remoção de tubos de PVC, DN 150 a 250 mm	Remoção de tubos/conexões em redes coletoras de esgoto	m	0,6650000	24,24	16,54
Composição Auxiliar	515 ORSE	Remoção de conexões de PVC, DN 150 a 250 mm	Remoção de tubos/conexões em redes coletoras de esgoto	m	0,6650000	26,36	17,51
Composição Auxiliar	514 ORSE	Remoção de tubos de PVC, DN 150 a 250 mm	Remoção de tubos/conexões em redes coletoras de esgoto	m	1,0000000	1,88	1,88
Composição Auxiliar	515 ORSE	Remoção de conexões de PVC, DN 150 a 250 mm	Remoção de tubos/conexões em redes coletoras de esgoto	m	1,0000000	2,74	2,74
Composição Auxiliar	5301 ORSE	Assistência técnica para elaboração de projeto executivo	Assistência técnica para elaboração de projeto executivo	H	1,0000000	2,54	2,54
		MO sem LS =>	MO sem LS =>	LS =>	22,27	MO com LS =>	41,80
		Valor do BDI =>	Valor do BDI =>			Valor com BDI =>	60,02
				Quant. =>	2,300,0000000	Preço Total =>	138.053,81
2.7		Quant. =>	2.300,0000000	Preço Total =>	47,23		
Composição	Código Banco	Descrição	Tipo	Und	Quant.	Valor Unit	Total
	94992 SINAPI	EXECUÇÃO DE PASSEIO (CALÇADA) OU PISO DE CONCRETO COM CONCRETO MOLDADO IN LOCO, FEITO EM OBRA, ACABAMENTO CONVENCIONAL, ESPESSURA 6 CM, ARMADO. AF_07/2016	PISO - PISOS	m²	1,0000000	47,23	47,23
Composição Auxiliar	94984 SINAPI	CONCRETO PCC - ZOMPA, TRAÇO 1:2:7,5 (CIMENTO) AREIA MÉDIA/BRITA 1) PREPARO MECÂNICO COM BETONEIRA 400 L. AF_07/2016	PISOS - FUNDAMENTOS E ESTRUTURAS	m³	0,0728000	223,94	16,30
Composição Auxiliar	86387 SINAPI	CARPINTERO DE FORMAS COM ENCARGOS COMPLEMENTARES	SEDI - SERVIÇOS DIVERSOS	H	0,1354000	20,34	2,82
Composição Auxiliar	86309 SINAPI	PEDREIRO COM ENCARGOS COMPLEMENTARES	SEDI - SERVIÇOS DIVERSOS	H	0,2217000	21,02	4,68

(Handwritten mark)

(Handwritten mark)

(Handwritten signature)

Filipe Vilas Boas Des Santos
Engenheiro Civil
CREA: 86373

Composição Auxiliar	88316 SINAPI	SERVENTE COM ENCARGOS COMPLEMENTARES	SEDI - SERVIÇOS DIVERSOS	H	0,3570000	13,92	4,97
InsUMO	00003777 SINAPI	LONA PLÁSTICA PESADA PRETA, E = 150 MICRA	Material	m²	1,1280000	0,60	0,68
InsUMO	00004517 SINAPI	SARRAFO "2,5 X 7,5" CM EM PINUS, MISTA OU EQUIVALENTE DA REGIÃO - BRUTA	Material	M	0,4500000	1,22	0,55
InsUMO	00007156 SINAPI	TELA DE AÇO SOLDADA NERVURADA, CA-60, Q-196, (3,11 KG/M²), DIÂMETRO DO FIO = 5,0 MM, LARGURA = 2,45 M, ESPACAMENTO DA MALHA = 10 X 10 CM	Material	m²	1,1224000	15,37	17,25
		MO sem LS =>	6,73	LS =>	7,66	MO com LS =>	14,39
		Valor do BDI =>	11,44	Quant. =>	2,760,000000	Preço Total =>	58,68
							161,949,09
							1.009.272,62
3		MANUTENÇÃO DE PAVIMENTAÇÃO ASFÁLTICA					
3.1	Código Banco	Descrição	Tipo	Und	Quant.	Valor Unit	Total
Composição	92970 SINAPI	DEMOLIÇÃO DE PAVIMENTAÇÃO ASFÁLTICA COM UTILIZAÇÃO DE MARTELO PERFORADOR, ESPESSURA ATÉ 15 CM, EXCLUSIVE CARGA E TRANSPORTE	PAVI - PAVIMENTAÇÃO	m²	1,0000000	11,35	11,35
Composição	92808 SINAPI	MARTELO PERFORADOR (INCLUIENDO MANEJO, HASTE 25 X 75 MM, 21 KG, CHIP, CUSTOS HORÁRIOS DE MÁQUINAS E EQUIPAMENTOS)	CHIP	CHIP	0,3000000	25,49	7,65
Composição	90872 SINAPI	COMPRESSOR DE AR RECÔNCITO, 10200 PPM, PRESSÃO DE TRABALHO 102 PSI, MOTOR A DIESEL, POTÊNCIA 61 CV - CHIP DIURNO	CHIP	CHIP	0,1000000	23,11	2,31
Composição	88316 SINAPI	SERVENTE COM ENCARGOS COMPLEMENTARES	SEDI - SERVIÇOS DIVERSOS	H	0,1000000	13,92	1,39
		MO sem LS =>	3,44	LS =>	3,92	MO com LS =>	7,36
		Valor do BDI =>	2,75	Quant. =>	4,000,000000	Preço Total =>	14,10
							56.397,14
3.2	Código Banco	Descrição	Tipo	Und	Quant.	Valor Unit	Total
Composição	73759/002 SINAPI	PRE-MISTURADO A FRIO COM EMULSAO RL-1C, INCLUSO USINAGEM E APLICAÇÃO, EXCLUSIVE TRANSPORTE	PAVI - PAVIMENTAÇÃO	m²	1,0000000	235,96	235,96
Composição	5837 SINAPI	VERIFICADORA DE ASFALTO SEMIOMESTEIRAS, LARGURA DE PAVIMENTAÇÃO 1,90 M A 5,30 M, POTÊNCIA 106 HP CAPACIDADE 450 T/H	CHIP	CHIP	0,0700000	60,93	4,27
Composição	6980 SINAPI	ROLO COMPACTADOR DE PNEUS ESTÁTICO, PRESSÃO VARIÁVEL, POTÊNCIA 114 HP PESO SEMICOMLASTRO 9,5 T, LARGURA DE TRABALHO 1,90 M - CHIP DIURNO - AF 01/2014	CHIP	CHIP	0,0800000	42,21	3,38
Composição	8478 SINAPI	ROLO COMPACTADOR DE PNEUS ESTÁTICO, PRESSÃO VARIÁVEL, POTÊNCIA 114 HP PESO SEMICOMLASTRO 9,5 T, LARGURA DE TRABALHO 1,90 M - CHIP DIURNO - AF 07/2014	CHIP	CHIP	0,0200000	78,82	1,58
Composição	5669 SINAPI	ROLO COMPACTADOR VIBRATÓRIO TANDEM AÇO LISO, POTÊNCIA 59 HP PESO SEMICOMLASTRO 8,5 T, LARGURA DE TRABALHO 1,2 M - CHIP DIURNO - AF 09/2014	CHIP	CHIP	0,0800000	38,94	3,12
Composição	5667 SINAPI	ROLO COMPACTADOR VIBRATÓRIO TANDEM AÇO LISO, POTÊNCIA 59 HP PESO SEMICOMLASTRO 8,5 T, LARGURA DE TRABALHO 1,2 M - CHIP DIURNO - AF 09/2014	CHIP	CHIP	0,0180000	64,86	1,17
Composição	5635 SINAPI	VERIFICADORA DE ASFALTO SOBRE ESTEIRAS, LARGURA DE PAVIMENTAÇÃO 1,90 M A 5,30 M, POTÊNCIA 106 HP CAPACIDADE 450 T/H - CHIP DIURNO - AF 11/2014	CHIP	CHIP	0,0210000	134,10	2,82

F
Flávia Vilas-Bas Dos Santos
Engenheira Civil
CREA: 99373





Composição	Código Banco	Descrição	Tipo	Und	Quant.	Valor Unit	Total
Auxiliar	93439 SINAPI	USINA DE ASFALTO A FRIO, CAPACIDADE DE 40 A 50 TON/HORA, ELÉTRICA, POTÊNCIA 30 CV - CHP DIURNO, AF_03/2018	CHP		0,1000000	93,72	9,37
Auxiliar	48316 SINAPI	SERVIENTE COM ENCARREGOS COMPLEMENTARES	H		0,4800000	13,62	5,97
Insumo	00000367 SINAPI	AREA GROSSA - POSTO JAZIDA/FORNECEDOR (RETIRODO NA JAZIDA, SEM TRANSPORTE)	m²		0,4110000	47,47	19,51
Insumo	00041904 SINAPI	EMULSAO ASFALTICA CATIONICA RL-1C PARA USO EM PAVIMENTACAO ASFALTICA (COLETADA CAIXA NA ANP ACRESCIDO DE ICMS)	T		0,1320000	1.148,61	151,62
Insumo	00004720 SINAPI	PEDRA BRITADA N. 0, OU PEDRISCO (4,8 A 9,5 MM) POSTO PEDREIRA/FORNECEDOR, SEM FRETE	m³		0,4840000	36,48	17,66
Insumo	00004721 SINAPI	PEDRA BRITADA N. 1 (9,5 a 19 MM) POSTO PEDREIRA/FORNECEDOR, SEM FRETE	m³		0,4840000	31,60	15,29
		MO sem LS => 8,46	LS =>		9,65	MO com LS =>	18,11
		Valor do BDI => 57,17	Valor do BDI =>		576,0000000	Preço Total =>	293,14
							168.845,95
3.3							
Composição	96396 SINAPI	EXECUÇÃO E COMPACTAÇÃO DE BASE E OU SUB BASE PARA PAVIMENTAÇÃO DE BRITA GRADUADA SIMPLES - EXCLUSIVE CARGA E TRANSPORTE AF_11/2018	PAVI - PAVIMENTAÇÃO	m²	1,0000000	57,93	57,93
Auxiliar	5997 SINAPI	MOTONVELADORA POTENCIA BASICA LIGADA PRIMEIRA MARCHA 125 HP, PESO BRUTO 14002 KG, LARGURA DA LAMINA DE 3,7 M - CHI DIURNO AF_06/2014	CHP		0,0080000	101,02	0,81
Auxiliar	5993 SINAPI	ROLLO COMPACTADOR DE PNEUS ESTÁTICO PRESSÃO VARIÁVEL POTENCIA 110 HP, PESO SEM COM LASTRO 10,827 T, LARGURA DE ROLAGEM 2,30 M - CHI DIURNO AF_08/2017	CHI		0,0220000	33,76	0,83
Auxiliar	5954 SINAPI	ROLLO COMPACTADOR VIBRATORIO DE UM CILINDRO ACO LISO, POTENCIA 80 HP, PESO OPERACIONAL MÁXIMO 6,1 T, IMPACTO DINÂMICO 16,15 / 6,5 T, LARGURA DE TRABALHO 1,88 M - CHP DIURNO AF_08/2014	CHP		0,0200000	65,02	0,50
Auxiliar	96463 SINAPI	ROLLO COMPACTADOR DE PNEUS ESTÁTICO PRESSÃO VARIÁVEL POTENCIA 110 HP, PESO SEM COM LASTRO 10,827 T, LARGURA DE ROLAGEM 2,30 M - CHI DIURNO AF_08/2017	CHI		0,0040000	80,80	0,32
Auxiliar	5685 SINAPI	ROLLO COMPACTADOR VIBRATORIO DE UM CILINDRO ACO LISO, POTENCIA 90 HP, PESO OPERACIONAL MÁXIMO 6,1 T, IMPACTO DINÂMICO 16,15 / 6,5 T, LARGURA DE TRABALHO 1,88 M - CHI DIURNO AF_06/2014	CHI		0,0210000	36,71	0,77
Auxiliar	5604 SINAPI	MOTONVELADORA POTENCIA BASICA LIGADA PRIMEIRA MARCHA 125 HP, PESO BRUTO 14002 KG, LARGURA DA LAMINA DE 3,7 M - CHI DIURNO AF_06/2014	CHI		0,0220000	50,28	1,13
Auxiliar	5903 SINAPI	CAMINHÃO PIPA 10.000 L, TRUCADO - PESO BRUTO TOTAL 23.000 KG, CARGA ÚTIL MÁXIMA 15.935 KG, DISTÂNCIA ENTRE EIXOS 4,8 M - POTENCIA 230 CV, INCLUSIVE TANQUE DE ACO PARA TRANSPORTE DE AGUA - CHP DIURNO AF_06/2014	CHP		0,0020000	105,81	0,21
Auxiliar	96464 SINAPI	ROLLO COMPACTADOR DE PNEUS ESTÁTICO PRESSÃO VARIÁVEL, POTENCIA 110 HP, PESO SEM COM LASTRO 10,827 T, LARGURA DE ROLAGEM 2,30 M - CHI DIURNO AF_08/2017	CHI		0,0260000	43,15	1,12

Filipe Vilas Boas Dos Santos
Engenheiro Civil
CREA: 98373

✓

✗

✗

CSB

Composição	Código Banco	Descrição	Tipo	Und	Quant.	Valor Unit	Total
Composição Auxiliar	86383 SINAPI	USINAGEM DE BRITA GRADUADA SIMPLES. AF_03/2020	PAVI - PAVIMENTAÇÃO	m²	1,0000000	51,85	51,85
Composição Auxiliar	86316 SINAPI	SERVANTE COM ENCARGOS COMPLEMENTARES	SEDI - SERVIÇOS DIVERSOS	H	0,0300000	13,92	0,42
		MO sem LS => 2,19 Valor do BDI => 14,04		LS =>	2,51	MO com LS =>	4,70
				Quant. =>	2.850,0000000	Preço Total =>	205.089,54
3.4	Código Banco	Descrição	Tipo	Und	Quant.	Valor Unit	Total
Composição	97915 SINAPI	TRANSPORTE COM CAMINHÃO BASCULANTE DE 6 M³. EM VIA URBANA. PAVIMENTADA. ADICIONAL PARA DMT EXCEDENTE A 30 KM (UNIDADE: M3XKM). AF_07/2020	TRAN - TRANSPORTES, CARGAS E DESCARGAS	M3XKM	1,0000000	0,46	0,46
Composição Auxiliar	97826 SINAPI	CAMINHÃO BASCULANTE 6 M3 TCOO, PESO BRUTO TOTAL 16.000 KG. CARGA ÚTIL MÁXIMA 11.130 KG. DISTANCIA ENTRE EIXOS 8,36 M. POTENCIA 165 CV, INCLUSIVE CAÇAMBA METÁLICA - CHP DIURNO. AF_06/2014	CHOR - CUSTOS HORÁRIOS DE MÁQUINAS E EQUIPAMENTOS	CHP	0,0096000	69,02	0,38
Composição Auxiliar	97827 SINAPI	CAMINHÃO BASCULANTE 6 M3 TCOO, PESO BRUTO TOTAL 16.000 KG. CARGA ÚTIL MÁXIMA 11.130 KG. DISTANCIA ENTRE EIXOS 8,36 M. POTENCIA 165 CV, INCLUSIVE CAÇAMBA METÁLICA - CHI DIURNO. AF_06/2014	CHOR - CUSTOS HORÁRIOS DE MÁQUINAS E EQUIPAMENTOS	CHI	0,0024000	31,16	0,07
		MO sem LS => 0,07 Valor do BDI => 0,11		LS =>	0,09	MO com LS =>	0,16
				Quant. =>	667,0000000	Preço Total =>	382,26
3.5	Código Banco	Descrição	Tipo	Und	Quant.	Valor Unit	Total
Composição	102096 SINAPI	EXECUÇÃO DE TAPA BURACO COM APLICAÇÃO DE CONCRETO ASFÁLTICO (AQUISIÇÃO EM USINA) E PINTURA DE LIGAÇÃO. AF_12/2020	PAVI - PAVIMENTAÇÃO	m²	1,0000000	623,26	623,26
Composição Auxiliar	91277 SINAPI	PLACA VIBRATÓRIA REVERSÍVEL COM MOTORES A GASOLINA. FORÇA CENTRÍFUGA DE 25 (N/2500 X99), POTENCIA 5,5 CV - CHP DIURNO. AF_06/2015	CHOR - CUSTOS HORÁRIOS DE MÁQUINAS E EQUIPAMENTOS	CHP	0,3440000	3,96	1,77
Composição Auxiliar	91283 SINAPI	CORTADORA DE PISO COM MOTOR 4 TEMPOS A GASOLINA. POTENCIA DE 13 HP, COM DISCO DE CORTE DIAMANTADO SEGMENTADO PARA CONCRETO. DIAMETRO DE 350 MM. FURO DE 1" (14 X 17) - CHP DIURNO. AF_06/2015	CHOR - CUSTOS HORÁRIOS DE MÁQUINAS E EQUIPAMENTOS	CHP	1,2768000	9,04	11,48
Composição Auxiliar	91285 SINAPI	CORTADORA DE PISO COM MOTOR 4 TEMPOS A GASOLINA. POTENCIA DE 13 HP, COM DISCO DE CORTE DIAMANTADO SEGMENTADO PARA CONCRETO. DIAMETRO DE 350 MM. FURO DE 1" (14 X 17) - CHI DIURNO. AF_06/2015	CHOR - CUSTOS HORÁRIOS DE MÁQUINAS E EQUIPAMENTOS	CHI	2,2509000	0,36	0,88
Composição Auxiliar	91276 SINAPI	PLACA VIBRATÓRIA REVERSÍVEL COM MOTOR 4 TEMPOS A GASOLINA. FORÇA CENTRÍFUGA DE 25 (N/2500 X99), POTENCIA 5,5 CV - CHI DIURNO. AF_06/2015	CHOR - CUSTOS HORÁRIOS DE MÁQUINAS E EQUIPAMENTOS	CHI	3,0876000	0,26	0,80
Composição Auxiliar	86316 SINAPI	SERVANTE COM ENCARGOS COMPLEMENTARES	SEDI - SERVIÇOS DIVERSOS	H	14,1200000	13,92	186,56
Insumo	00001518 SINAPI	CONCRETO BETUMINOSO USINADO A QUENTE (CBUQ) PARA PAVIMENTAÇÃO ASFÁLTICA, PADRAO DNT, FAIXA C, COM CAP 50/70 - AQUISIÇÃO POSTO USINA	Material	T	2,5548000	156,66	400,23
Insumo	00041903 SINAPI	EMULSAO ASFÁLTICA CATIONICA RR-2C PARA USO EM PAVIMENTAÇÃO ASFÁLTICA (COLETADO CAIXA NA ANP ACRESCIDO DE ICMS)	Material	KG	9,0000000	1,27	11,43
		MO sem LS => 71,70 Valor do BDI => 151,01		LS =>	81,73	MO com LS =>	153,43
				Quant. =>	667,0000000	Preço Total =>	774,27

Filipe Vilar dos Santos
Engenheiro Civil
CREA: 06373

(Handwritten signature)

(Handwritten signature)

3.6		Quant. =>		625,0000000		Preço Total =>		483,918,77	
Composição	Código Banco	Descrição	Tipo	Und	Quant.	Valor Unit	Total	Composição	Código Banco
Auxiliar	96401 SINAPI	EXECUÇÃO DE IMPRIMAÇÃO COM ASFALTO DILUÍDO CM-30. AF_11/2019	PAVI - PAVIMENTAÇÃO	m²	1,0000000	3,40	3,40		
Auxiliar	5839 SINAPI	MASSA MECÂNICA REBOCÁVEL COM ESCOVA CILÍNDRICA, LARGURA ÚTIL DE VARIMENTO DE 2,44 M - CHP DIURNO. AF_06/2014	CHOR - CUSTOS HORÁRIOS DE MÁQUINAS E EQUIPAMENTOS	CHP	0,0022000	2,83	0,01		
Auxiliar	83362 SINAPI	ESPARGIDOR DE ASFALTO PRESSURIZADO, TANQUE 6 M3 COM ISOLAÇÃO TÉRMICA, AQUECIDO COM 2 MACÁRICOS, COM BARRA ESPARGIDORA 3,60 M, MONTADO SOBRE CAMINHÃO TOCO, PBT 14.300 KG, POTÊNCIA 185 CV, CHP DIURNO. AF_08/2015	CHOR - CUSTOS HORÁRIOS DE MÁQUINAS E EQUIPAMENTOS	CHP	0,0010000	104,98	0,10		
Auxiliar	89036 SINAPI	TRATOR DE PNEUS, POTÊNCIA 85 CV, TRACÇÃO 4x4, PESO COM LASTRO DE 4.875 KG - CHP DIURNO. AF_06/2014	CHOR - CUSTOS HORÁRIOS DE MÁQUINAS E EQUIPAMENTOS	CHP	0,0017000	76,48	0,13		
Auxiliar	5841 SINAPI	MASSA MECÂNICA REBOCÁVEL COM ESCOVA CILÍNDRICA, LARGURA ÚTIL DE VARIMENTO DE 2,44 M - CHI DIURNO. AF_06/2014	CHI - CUSTOS HORÁRIOS DE MÁQUINAS E EQUIPAMENTOS	CHI	0,0040000	1,20	0,00		
Auxiliar	88836 SINAPI	TRATOR DE PNEUS, POTÊNCIA 85 CV, TRACÇÃO 4x4, PESO COM LASTRO DE 4.875 KG - CHI DIURNO. AF_06/2014	CHOR - CUSTOS HORÁRIOS DE MÁQUINAS E EQUIPAMENTOS	CHI	0,0041000	94,85	0,14		
Auxiliar	83488 SINAPI	ESPARGIDOR DE ASFALTO PRESSURIZADO, TANQUE 6 M3 COM ISOLAÇÃO TÉRMICA, AQUECIDO COM 2 MACÁRICOS, COM BARRA ESPARGIDORA 3,60 M, MONTADO SOBRE CAMINHÃO TOCO, PBT 14.300 KG, POTÊNCIA 185 CV, CHI DIURNO. AF_08/2015	CHOR - CUSTOS HORÁRIOS DE MÁQUINAS E EQUIPAMENTOS	CHI	0,0048000	33,34	0,16		
Auxiliar	89716 SINAPI	SERVIÇO DE CIMA ESPARGIDOS COMPLEMENTARES	SER - SERVIÇOS DIVERSOS	S	0,0008000	18,58	0,08		
Insumo	00041901 SINAPI	ASFALTO DILUÍDO DE PETROLEO CM-30 (COLETADO CAIXA NA ANP ACRESCIDO DE ICMS)	Material	KG	1,2000000	2,31	2,77		
				LS =>	0,18	MO com LS =>	0,34		
				Valor do BDI =>	0,82	Valor com BDI =>	4,23		
				Quant. =>	1,500,0000000	Preço Total =>	6,341,85		
3.7		Quant. =>		1,0000000		Preço Total =>		6,13	
Composição	Código Banco	Descrição	Tipo	Und	Quant.	Valor Unit	Total	Composição	Código Banco
Auxiliar	97805 SINAPI	PAVIMENTO COM TRATAMENTO SUPERFICIAL DUPLO, COM EMULSÃO ASFALTICA RR-2C. AF_01/2020	PAVI - PAVIMENTAÇÃO	m²	1,0000000	6,13	6,13		
Auxiliar	5879 SINAPI	ROLO COMPACTADOR DE PNEUS ESTÁTICO, PRESSÃO-VARIÁVEL, POTÊNCIA 111 HP, PESO SEM COM LASTRO 8.572A T, LARGURA DE TRABALHO 1,60 M - CHP DIURNO. AF_07/2014	CHOR - CUSTOS HORÁRIOS DE MÁQUINAS E EQUIPAMENTOS	CHP	0,0005000	78,82	0,06		
Auxiliar	7630 SINAPI	TANQUE DE ASFALTO ESTACIONÁRIO COM SERPENTINA, CAPACIDADE 30.000 L - CHP DIURNO. AF_06/2014	CHOR - CUSTOS HORÁRIOS DE MÁQUINAS E EQUIPAMENTOS	CHP	0,0027000	70,81	0,19		
Auxiliar	83482 SINAPI	ESPARGIDOR DE ASFALTO PRESSURIZADO, TANQUE 6 M3 COM ISOLAÇÃO TÉRMICA, AQUECIDO COM 2 MACÁRICOS, COM BARRA ESPARGIDORA 3,60 M, MONTADO SOBRE CAMINHÃO TOCO, PBT 14.300 KG, POTÊNCIA 185 CV, CHP DIURNO. AF_08/2015	CHOR - CUSTOS HORÁRIOS DE MÁQUINAS E EQUIPAMENTOS	CHP	0,0008000	104,98	0,08		
Auxiliar	86035 SINAPI	TRATOR DE PNEUS, POTÊNCIA 85 CV, TRACÇÃO 4x4, PESO COM LASTRO DE 4.875 KG - CHP DIURNO. AF_06/2014	CHOR - CUSTOS HORÁRIOS DE MÁQUINAS E EQUIPAMENTOS	CHP	0,0005000	76,48	0,04		
Auxiliar	81385 SINAPI	CAMINHÃO BASCULANTE 10 M3, TRUCADO CABINE SIMPLES, PESO BRUTO TOTAL 23.000 KG, CARGA ÚTIL MÁXIMA 15.925 KG, DISTÂNCIA ENTRE EIXOS 4,80 M, POTÊNCIA 230 CV INCLUSIVE CAÇAMBA METÁLICA - CHP DIURNO. AF_06/2014	CHOR - CUSTOS HORÁRIOS DE MÁQUINAS E EQUIPAMENTOS	CHP	0,0005000	91,40	0,05		

Composição Auxiliar	Código Banco	Descrição	CHOR - CUSTOS HORÁRIOS DE MÁQUINAS E EQUIPAMENTOS	CHI	Quant.	Valor Unit	Total
8880 SINAPI		ROLO COMPACTADOR DE PNEUS ESTÁTICO; PRESSÃO VARIÁVEL, POTÊNCIA 111 HP, PESO SEM COM LÁSTRO 3.572,8 T, LARGURA DE TRABALHO 1901 MM - CHI DIURNO, AF_07/2014			0,0015000	42,21	0,06
89028 SINAPI		TRATOR DE PNEUS, POTÊNCIA 86 CV, TRACÇÃO 4X4, PESO COM LÁSTRO DE 4.575 KG - CHI DIURNO, AF_06/2014			0,0022000	34,83	0,08
91465 SINAPI		ESPALHADOR DE ASFALTO PRESSURIZADO, TANQUE 8 M3 COM ISOLAÇÃO TÉRMICA, AGUÇADO COM 2 MACARRÕES COM BARRA ESPALHADORA 5,80 M, MONTADO SOBRE CAMINHÃO TOCOO, PBT 14.300 KG, POTÊNCIA 185 CV, CHI DIURNO, AF_08/2015			0,0018000	53,24	0,06
89316 SINAPI		SERVENTE COM ENCARGOS COMPLEMENTARES	SE03 - SERVIÇOS DIVERSOS	H	0,0215000	13,92	0,29
00041903 SINAPI		EMULSAO ASFALTICA CATIONICA RR-2C PARA USO EM PAVIMENTACAO ASFALTICA (COLETADO CAIXA NA ANP, ACRESCIDO DE ICMS)	Material	KG	3,5000000	1,27	4,45
00004720 SINAPI		PEDRA BRITADA N. 0, OU PEDRISCO (4,9 A 9,5 MM) POSTO PEDREIRA/FORNECEDOR, SEM FRETE	Material	m³	0,0673000	36,48	0,27
00004721 SINAPI		PEDRA BRITADA N. 1 (9,5 a 19 MM) POSTO PEDREIRA/FORNECEDOR, SEM FRETE	Material	m³	0,0150000	31,60	0,47
			MO sem LS => Valor de BDI =>	LS =>	0,23 1,49	MO com LS => Valor com BDI =>	0,44 7,62
				Quant. =>	10,800,0000000	Preço Total =>	82.296,10
4 LIMPEZA FINAL DA OBRA							
4.1	Código Banco	Descrição	Tipo	Und	Quant.	Valor Unit	Total
73808/001 SINAPI		LIMPEZA DE SUPERFÍCIES COM JATO DE ALTA PRESSÃO DE AR E ÁGUA	SEDI - SERVIÇOS DIVERSOS	m²	1,0000000	1,42	1,42
89316 SINAPI		SERVENTE COM ENCARGOS COMPLEMENTARES	SE03 - SERVIÇOS DIVERSOS	H	0,1000000	13,92	1,39
00000746 SINAPI		LAVADORA DE ALTA PRESSÃO (LAVA-JATO) PARA ÁGUA FRIA, PRESSÃO DE OPERAÇÃO ENTRE 1400 E 1800 LIB/POL2, VAZÃO MÁXIMA ENTRE 400 E 700 L/H	Equipamento	UN	0,0000250	1.067,19	0,03
			MO sem LS => Valor de BDI =>	LS =>	0,58 0,34	MO com LS => Valor com BDI =>	1,09 1,76
				Quant. =>	10,355,0000000	Preço Total =>	18.256,37
4.2							
Composição Auxiliar	Código Banco	Descrição	Tipo	Und	Quant.	Valor Unit	Total
95875 SINAPI		TRANSPORTE COM CAMINHÃO BASCULANTE DE 10 M³, EM VIA URBANA PAVIMENTADA, DMT ATÉ 30 KM (UNIDADE: M3XKM), AF_07/2020	TRAN - TRANSPORTES, CARGAS E DESCARGAS	M3XKM	1,0000000	0,88	0,88
91985 SINAPI		CAMINHÃO BASCULANTE 10 M3, TRUSADO CABINE SIMPLES, PESO BRUTO TOTAL 23.000 KG, CARGA ÚTIL MÁXIMA 15.925 KG, DISTÂNCIA ENTRE EIXOS 4,80 M, POTÊNCIA 230 CV INCLUSIVE CÂMERA METÁLICA - CHR DIURNO AF_06/2014	CH03 - CUSTOS HORÁRIOS DE MÁQUINAS E EQUIPAMENTOS	CHP	0,0033000	91,40	0,78
91987 SINAPI		CAMINHÃO BASCULANTE 10 M3, TRUSADO CABINE SIMPLES, PESO BRUTO TOTAL 23.000 KG, CARGA ÚTIL MÁXIMA 15.925 KG, DISTÂNCIA ENTRE EIXOS 4,80 M, POTÊNCIA 230 CV INCLUSIVE CÂMERA METÁLICA - CHI DIURNO AF_06/2014	CH01 - CUSTOS HORÁRIOS DE MÁQUINAS E EQUIPAMENTOS	CHI	0,0033000	32,70	0,12
			MO sem LS =>	LS =>	0,13	MO com LS =>	0,24

[Handwritten marks and signatures]

Valor do BDI => 0,21 Quant. => 150,000000 Valor com BDI => 1,09
163,30 Preço Total =>


Total sem BDI	R\$	1.823.811,84
Total do BDI	R\$	441.881,15
Total Geral	R\$	2.265.472,98

Tipo de Licitação CONCORRÊNCIA PÚBLICA
Abertura da Licitação 23/07/2021 09:00
Número do Processo Licitatório 002/2021

SERRINHA - BA 23 DE JULHO DE 2021

João Carlos Moreira Guimarães Neto
ARGO BAHIA SERVIÇOS E EMPREENDIMENTOS EIRELI
REPRESENTANTE LEGAL DA EMPRESA
CNPJ: 11.211.475/0001-43

Felipe V. dos Santos
Felipe V. dos Santos
Engenheiro Civil
CREA: 99373



PROPOSTA DE PREÇOS

[Handwritten mark]

[Handwritten mark]

[Handwritten mark]

[Handwritten mark]

[Handwritten signature]
antem

VRV Serviços Ltda – EPP
CNPJ.: 21.706.967/0001-63

Av. Doutor Lauro Mota, SN, Loja 111, Shopping Serrinha – Serrinha, Bahia – CEP.: 48.700-000
Certificado ISO9001:2015 : ALC-OCS-0418/20



GOVERNO DO ESTADO DA BAHIA
SECRETARIA DE DESENVOLVIMENTO ECONÔMICO
JUNTA COMERCIAL DO ESTADO DA BAHIA
CERTIDÃO SIMPLIFICADA DIGITAL

Certificamos que as informações abaixo constam dos documentos arquivados nesta Junta Comercial e são vigentes na data de sua expedição.

EMPRESA			
Nome Empresarial: VRV SERVICOS LTDA			
Natureza Jurídica: SOCIEDADE EMPRESÁRIA LIMITADA			
NIRE(sede)	CNPJ	Arquivamento do ato Constitutivo	Início da atividade
29204170961	21.706.967/0001-63	20/01/2015	20/01/2015
Endereço: AVENIDA DOUTOR LAURO MOTA, SN LOJA 111, CENTRO, SERRINHA, BA - CEP: 48700000			
OBJETO SOCIAL			
SERVICOS DE CARTOGRAFIA. TOPOGRAFIA E GEODESIA. ATIVIDADES DE ESTUDOS GEOLOGICOS. SERVICOS DE AGRONOMIA E DE CONSULTORIA AS ATIVIDADES AGRICOLAS E PECUARIAS. SERVICOS DE ENGENHARIA. OBRAS DE URBANIZACAO - RUAS, PRACAS E CALÇADAS. ATIVIDADES DE JARDINS BOTANICOS, ZOOLOGICOS, PARQUES NACIONAIS, RESERVAS ECOLOGICAS E AREAS DE PROTECAO AMBIENTAL. CONSTRUCAO DE EDIFICIOS. SERVICOS DE DESENHO TECNICO RELACIONADOS A ARQUITETURA E ENGENHARIA. CONSTRUCAO DE REDES DE ABASTECIMENTO DE AGUA, COLETA DE ESGOTO E CONSTRUCAO, EXCETO OBRAS DE IRRIGACAO. OBRAS DE IRRIGACAO. SERVIÇO DE PODA DE ARVORE PARA LAVOURA. COLETA DE RESIDUOS NÃO PERIGOSOS, PREPARAÇÃO DE CANTEIRO E LIMPEZA DE TERRENO. OBRAS DE TERRAPLANAGEM. IMUNIZAÇÃO E CONTROLE DE PRAGAS URBANAS. ATIVIDADES DE LIMPEZA. COMÉRCIO VAREJISTA DE FERRAGENS E FERRAMENTAS; COMÉRCIO ATACADISTA DE MADEIRA E PRODUTOS DERIVADOS; CULTIVO DE MUDAS EM VIVEIROS FLORESTAIS; COMÉRCIO VAREJISTA DE MATERIAIS DE CONSTRUÇÃO EM GERAL; COMÉRCIO VAREJISTA DE MADEIRA E ARTEFATOS			
CAPITAL SOCIAL		PORTE	PRAZO DE DURAÇÃO
R\$ 1.000.000,00 UM MILHÃO DE REAIS Capital integralizado: R\$ 1.000.000,00 UM MILHÃO DE REAIS		Empresa de pequeno porte	XXXXXX
QUADRO SOCIOS E ADMINISTRADORES			
Nome/CPF	Participação R\$	Cond./Administrador	Término do mandato
VALTIERI SILVA SERPA 017.663.101-17	800.000,00	SÓCIO / ADMINISTRADOR	XX/XX/XXXX
RAQUEL GUERREIRO DO VALE 066.057.253-28	200.000,00	SÓCIO / ADMINISTRADOR	XX/XX/XXXX
ÚLTIMO ARQUIVAMENTO		SITUAÇÃO	STATUS
Data 13/05/2021	Número 130321796	REGISTRO ATIVO	COM IMPEDIMENTO JUDICIAL
Ato: 902 - ORDEM JUDICIAL Evento: 915 - PENHORA DE COTAS			
FILIAL(AIS) NESTA UNIDADE DA FEDERAÇÃO OU FORA DELA			
NIRE: XXXXXX		CNPJ: XXXXXX	
Endereço: XXXXXX			

218458495



página: 1/2

CONTROLE: 54.020.777.974.68 CPF SOLICITANTE: 017.663.101-17 NIRE: 29204170961 Emitida: 13/07/2021 - CERTIDÃO SIMPLIFICADA
A AUTENTICIDADE DESSE DOCUMENTO PODE SER VERIFICADO NO ENDEREÇO <http://regin.juceb.ba.gov.br/regin.ba/telavalidadocs.aspx>

000001

Dantas



GOVERNO DO ESTADO DA BAHIA
SECRETARIA DE DESENVOLVIMENTO ECONÔMICO
JUNTA COMERCIAL DO ESTADO DA BAHIA

CERTIDÃO SIMPLIFICADA DIGITAL

Certificamos que as informações abaixo constam dos documentos arquivados nesta Junta Comercial e são vigentes na data de sua expedição.

EMPRESA			
Nome Empresarial: VRV SERVICOS LTDA			
Natureza Jurídica: SOCIEDADE EMPRESÁRIA LIMITADA			
NIRE(sede)	CNPJ	Arquivamento do ato Constitutivo	Início da atividade
29204170961	21.706.967/0001-63	20/01/2015	20/01/2015
Endereço: AVENIDA DOUTOR LAURO MOTA, SN LOJA 111, CENTRO, SERRINHA, BA - CEP: 48700000			
Observação			
ORDEM JUDICIAL: OFICIO Nº 13-04/2021, PROC. 0095078.32.2016-08-9-0067, ESCRIVANIA DAS FAZENDAS PUBLICAS E 2ª CÍVEL COMARCA DE GOIATUBA- GO, PARA PROCEDER A AVERBAÇÃO DA CONSTITUIÇÃO PENHORA DE COTAS EM NOME DE VALTIRRI SILVA SERPA E RAQUEL GUERRIERO DO VALE SERPRA, NESTA EMPRESA. ASSIM ANOTAMOS PARA CONHECIMENTO DE TERCEIROS.			

SALVADOR - BA, 13 de Julho de 2021

TIANA REGILA M G DE ARAÚJO

218458495



página: 2/2

CONTROLE: 54.020.777.974.68 CPF SOLICITANTE: 017.663.101-17 NIRE: 29204170961 Emitida: 13/07/2021 - CERTIDÃO SIMPLIFICADA
A AUTENTICIDADE DESSE DOCUMENTO PODE SER VERIFICADO NO ENDEREÇO <http://regin.juceb.ba.gov.br/regin.ba/telavalidadocs.aspx>

000002

Data da consulta: 21/07/2021 15:52:42

Identificação do Contribuinte - CNPJ Matriz

CNPJ: 21.706.967/0001-63

Nome Empresarial: **VRV SERVICOS LTDA**

Situação Atual

Situação no Simples Nacional: **Optante pelo Simples Nacional desde 20/01/2015**

Situação no SIMEI: **NÃO enquadrado no SIMEI**

+ Mais informações



Voltar

Gerar PDF

000003

Antes

DECLARAÇÃO DE ELABORAÇÃO INDEPENDENTE DE PROPOSTA

À PREFEITURA MUNICIPAL DE SERRINHA
TOMADA DE PREÇO Nº. 002/2021


OBJETO: REGISTRO DE PREÇOS PARA SERVIÇOS DE MANUTENÇÃO, CONSERVAÇÃO E RESTAURAÇÃO DOS PAVIMENTOS ASFÁLTICOS, E EM PARALELEPÍPEDOS INTEGRANTE DAS AVENIDAS, PRAÇAS, RUAS E LOGRADOUROS PÚBLICOS DO MUNICÍPIO DE SERRINHA-BA.

A empresa VRV SERVICOS LTDA, inscrita no CNPJ nº 21.706.967/0001-63, localizada na Avenida Doutor Lauro Mota, Loja 111, Shopping Serrinha, Rodoviária, Serrinha-BA, declara à Prefeitura Municipal de Serrinha, para fins de participação no procedimento licitatório em epígrafe, que a proposta de preço foi elaborada independentemente, não tendo relação com as demais licitantes.

Por ser expressão da verdade, firmamos o presente.

Serrinha-BA, 23 de Julho de 2021.

Mariana Mendonça
Representante Legal
CPF 071 195 315 57
VRV SERVIÇOS LTDA
CNPJ 21 706.967/0001 63



VRV SERVICOS LTDA
CNPJ: 21.706.967/0001-63

000004

VRV Serviços Ltda – EPP
CNPJ.: 21.706.967/0001-63
Av. Doutor Lauro Mota, SN, Loja 111, Shopping Serrinha – Serrinha, Bahia – CEP.: 48.700-000
Certificado ISO9001:2015 : ALC-OCS-0418/20



CARTA-PROPOSTA E PROPOSTA FINANCEIRA

À
Prefeitura Municipal de Serrinha
A/c: Comissão Permanente de Licitação

CONCORRENCIA PÚBLICA Nº. 002/2021

Objeto: Registro de preços para serviços de manutenção, conservação e restauração dos pavimentos asfálticos, e em paralelepípedos integrante das avenidas, praças, ruas e logradouros públicos do Município de Serrinha-Ba.

DADOS DO REPRESENTANTE LEGAL NO CASO DE ASSINATURA DO CONTRATO:

NOME: Valtieri Silva Serpa
RG:4715093 – DGPC/GO CPF:017.663.101-17
TELEFONE: (75) 998762151

Atendendo ao aviso do Edital, apresentamos a nossa proposta para a prestação do objeto da licitação referenciada.

O nosso preço total **R\$ 2.338.065,83** (Dois milhões trezentos e trinta e oito mil sessenta e cinco reais e oitenta e três centavos), foi elaborado de acordo com as prescrições do Edital.

Manteremos válida esta proposta pelo prazo de 60 (sessenta) dias.

O prazo para execução dos serviços é de 12 (DOZE) meses, a contar da assinatura da ata de registro de preços ou do contrato.

Declaramos expressamente que:

A- Concordamos integralmente e sem qualquer restrição, com as condições da licitação expressas no aviso do edital e anexos.

B- Na execução do serviço observaremos, rigorosamente, as especificações, bem como as recomendações e instruções da fiscalização, assumindo, desde já, integral responsabilidade pela execução/fornecimento, em conformidade com as especificações e padrões dessa Prefeitura.

C - Em atendimento ao art. 136 da Lei 9.433/05 faço a opção pela seguinte modalidade de garantia contratual:

() Caução em dinheiro (x) Seguro
garantia () Fiança bancária

Data: 23 de JULHO de 2021.
Atenciosamente,

Mariana Mendonça
Representante Legal
CPF 071 195 315-57
VRV SERVIÇOS LTDA
CNPJ 21.706.967/0001-63



VRV SERVICOS LTDA
CNPJ: 21.706.967/0001-63

000005



PLANILHA ORÇAMENTÁRIA

DATA: 19/07/2021

OBRA: manutenção, conservação e restauração dos pavimentos asfálticos, e em paralelepípedos integ das avenidas, praças, ruas e logradouros públicos do Município de Serrinha - Ba.
 DESCRIÇÃO: manutenção, conservação e restauração dos pavimentos asfálticos, e em paralelepípedos integ das avenidas, praças, ruas e logradouros públicos do Município de Serrinha - Ba.
 LOCAL: Serrinha - Ba

ITEM	CÓDIGO	DESCRIÇÃO	FONTE	UNID	QUANTIDADE	PREÇO UNITÁRIO R\$		PREÇO TOTAL R\$	PESO (%)
						SEM BDI	COM BDI		
SERVIÇOS PRELIMINARES									
1	74209/001	PLACA DE OBRA EM CHAPA DE AÇO GALVANIZADO	PRÓPRIA	M²	20,00	205,35	255,35	18.061,38	0,77
1.1	74209/001	SERVIÇOS TOPOGRÁFICOS PARA PAVIMENTAÇÃO, INCLUSIVE: NOTA DE SERVIÇOS, ACOMPANHAMENTO E GREIDE	SINAPI	M2	10,355/00	0,27	0,34	5.107,00	0,22
1.2	78472	ALUGUEL CONTAINER/SCRIT INCL INST ELET LARG=2,20 COMP=6,20M ALT=2,50M CHAPA AÇO	SINAPI	MES	12,00	632,81	768,14	3.520,70	0,15
1.3	73847/001	CINERY TRAPEZ FORRO C/ISOL TERM/AOUSTICO CHASSIS REFORC PISO COMPEINS NAVAL EXC TRANSP/CARGA/DESCARGA	SINAPI	MES	12,00	632,81	768,14	9.433,68	0,40
RECUPERAÇÃO E PAVIMENTAÇÃO EM PARALELEPÍPEDO									
2	73790/004	REASSENTAMENTO DE PARALELEPÍPEDO SOBRE COLCHAO DE PO DE PEDRA ESPESSURA 10CM, REJUNTADO COM ARGAMASSA TRACO 1:3 (CIMENTO E AREIA), CONSIDRANDO APROVEITAMENTO DO PARALELEPÍPEDO	SINAPI	M2	9.450,00	34,06	42,30	398.735,00	17,10
2.1	73790/004	REASSENTAMENTO DE PARALELEPÍPEDO SOBRE COLCHAO DE PO DE PEDRA ESPESSURA 10CM, REJUNTADO COM ARGAMASSA TRACO 1:3 (CIMENTO E AREIA), CONSIDRANDO APROVEITAMENTO DO PARALELEPÍPEDO	SINAPI	M2	9.450,00	34,06	42,30	398.735,00	17,10
2.2	72799	PAVIMENTO EM PARALELEPÍPEDO SOBRE COLCHAO DE AREIA REJUNTADO COM ARGAMASSA DE CIMENTO E AREIA NO TRACO 1:3 (PEDRAS PEQUENAS 30 A 35 PECAS POR M2)	SINAPI	M2	6.855,00	41,55	51,62	353.855,10	15,13
2.3	93358	ESCAVAÇÃO MANUAL DE VALA COM PROFUNDIDADE MENOR OU IGUAL A 1,30 M. AF. 02/2021	SINAPI	M3	92,00	53,06	65,94	6.066,46	0,26
2.4	94273	ASSENTAMENTO DE GUIA (MEIO-FIO) EM TRECHO RETO, CONFECCIONADA EM CONCRETO PRÉ-FABRICADO, DIMENSÕES 100X15X13X30 CM (COMPRIMENTO X BASE INFERIOR X BASE SUPERIOR X ALTURA), PARA VIAS URBANAS, LISO, VIÁRIO. AF. 06/2016	SINAPI	M	2.300,00	25,71	31,94	73.462,00	3,14
2.5	S02624	Retenção e reposição de meio-fio	ORSE	m	7.000,00	8,13	10,10	70.700,00	3,02
2.6	S07119	Renanejamento de Rede de Distribuição de Água em PVC, DN 150 a 250mm	ORSE	m	2.300,00	34,06	42,31	87.313,00	4,16
2.7	94892	EXECUÇÃO DE PASSEIO (CALÇADA) OU PISO DE CONCRETO COM CONCRETO MOLDADO IN LOCO, FEITO EM OBRA, ACABAMENTO CONVENCIONAL, ESPESSURA 8 CM, ARMADO AF. 07/2016	SINAPI	M2	2.760,00	50,21	62,38	172.168,80	7,36
MANUTENÇÃO DE PAVIMENTAÇÃO ASFÁLTICA									
3	92970	DEMOLIÇÃO DE PAVIMENTAÇÃO ASFÁLTICA COM UTILIZAÇÃO DE MARTELO PERFORADOR, ESPESSURA ATÉ 15 CM, EXCLUSIVE CARGA E TRANSPORTE	PRÓPRIA	M²	4.000,00	11,34	14,06	56.360,00	2,41
3.1	92970	DEMOLIÇÃO DE PAVIMENTAÇÃO ASFÁLTICA COM UTILIZAÇÃO DE MARTELO PERFORADOR, ESPESSURA ATÉ 15 CM, EXCLUSIVE CARGA E TRANSPORTE	PRÓPRIA	M²	4.000,00	11,34	14,06	56.360,00	2,41
3.2	73759/002	PRE-MISTURADO A FRIJO COM EMULSAO RL-1C, INCLUSO USINAGEM E APLICAÇÃO, EXCLUSIVE TRANSPORTE	PRÓPRIA	M³	576,00	275,06	341,77	196.824,96	8,42
3.3	96396	EXECUÇÃO E COMPACTAÇÃO DE BASE E OU SUB-BASE PARA PAVIMENTAÇÃO DE BRITA GRADUADA SIMPLS.- EXCLUSIVE CARGA E TRANSPORTE. AF. 11/2019	SINAPI	M3	2.850,00	67,86	84,34	240.369,00	10,28
3.4	97915	TRANSPORTE COM CAMINHÃO BASCULANTE DE 6 M³, EM VIA URBANA PAVIMENTADA, ADICIONAL PARA DMT EXCEDENTE A 30 KM (UNIDADE: M3XKM). AF. 07/2020	SINAPI	M3XKM	667,00	0,69	0,73	486,91	0,02
3.5	102096	EXECUÇÃO DE TAPA BURACO COM APLICAÇÃO DE CONCRETO ASFÁLTICO (AQUISIÇÃO EM USINA) E PINTURA DE LIGAÇÃO. AF. 12/2020	SINAPI	M3	625,00	896,50	862,84	533.025,00	22,80
3.6	96401	EXECUÇÃO DE IMPRIMAÇÃO COM ASFALTO DILUÍDO CM-30. AF. 11/2019	SINAPI	M2	1.500,00	3,68	4,82	7.230,00	0,31
3.7	97805	PAVIMENTO COM TRATAMENTO SUPERFICIAL DUPLO, COM EMULSAO ASFÁLTICA RR-2C. AF. 01/2020	SINAPI	M2	10.800,00	7,02	8,72	84.176,00	4,03
LIMPEZA FINAL DA OBRA									
4	73805/001	LIMPEZA DE SUPERFÍCIES COM JATO DE ALTA PRESSÃO DE AR E AGUA	SINAPI	M2	10.355,00	1,40	1,74	18.017,70	0,77
4.1	73805/001	LIMPEZA DE SUPERFÍCIES COM JATO DE ALTA PRESSÃO DE AR E AGUA	SINAPI	M2	10.355,00	1,40	1,74	18.017,70	0,77
4.2	95875	TRANSPORTE COM CAMINHÃO BASCULANTE DE 10 M³, EM VIA URBANA PAVIMENTADA, DMT ATÉ 30 KM (UNIDADE: M3XKM). AF. 07/2020	SINAPI	M3XKM	150,00	1,15	1,43	214,50	0,01
								VALOR BDI TOTAL:	466.080,96
								VALOR ORÇAMENTO:	1.881.884,97
								VALOR TOTAL:	2.338.065,93

Handwritten signatures and initials are present in the bottom right corner of the page.

000006
 Santos

RELATÓRIO ANALÍTICO - COMPOSIÇÕES DE CUSTOS

DATA :

19/07/2021

OBRA:	manutenção, conservação e restauração dos pavimentos asfálticos, e em paralelepípedos integrante das avenidas, praças, ruas e logradouros públicos do Município de Serrinha-Ba.
DESCRIÇÃO:	manutenção, conservação e restauração dos pavimentos asfálticos, e em paralelepípedos integrante das avenidas, praças, ruas e logradouros públicos do Município de Serrinha-Ba.
LOCAL:	Serninha - Ba

1.1. 74209/001 - PLACA DE OBRA EM CHAPA DE AÇO GALVANIZADO (M²)

MATERIAL	FORNTE	UNID	COEFICIENTE	PREÇO UNITÁRIO	TOTAL
00004813	PLACA DE OBRA (PARA CONSTRUÇÃO CIVIL) EM CHAPA GALVANIZADA *N. 22*, ADESIVADA, DE *2,0 X 1,125* M	SINAPI	M2	1,00000000	137,50
00004491	PONTELETE *7,5 X 7,5* CM EM PINUS, MISTA OU EQUIVALENTE DA REGIAO - BRUTA	SINAPI	M	4,00000000	4,03
00005075	PREGO DE AÇO POLIDO COM CABECA 18 X 30 (2 3/4 X 10)	SINAPI	KG	0,11000000	9,37
00004417	SARRAFO NÃO APARELHADO *2,5 X 7* CM, EM MACARANDUBA, ANGELIM OU EQUIVALENTE DA REGIAO - BRUTA	SINAPI	M	1,00000000	4,19
TOTAL MATERIAL:					158,84
SERVICO	FORNTE	UNID	COEFICIENTE	PREÇO UNITÁRIO	TOTAL
88262	CARPINTEIRO DE FORMAS COM ENCARGOS COMPLEMENTARES	SINAPI	H	1,00000000	17,88
94962	CONCRETO MAGRO PARA LASTRO, TRAÇO 1:4:5,4,5 (CIMENTO/ AREIA MÉDIA/ BRITA 1) - PREPARO MECÂNICO COM BETONEIRA 400 L. AF_07/2016	SINAPI	M3	0,01000000	199,29
88316	SERVEnte COM ENCARGOS COMPLEMENTARES	SINAPI	H	2,00000000	13,42
TOTAL SERVIÇO:					46,71
VALOR:					205,55

1.2. 78472 - SERVICOS TOPOGRAFICOS PARA PAVIMENTAÇÃO, INCLUSIVE NOTA DE SERVICOS, ACOMPANHAMENTO E GREIDE (M2)

MATERIAL	FORNTE	UNID	COEFICIENTE	PREÇO UNITÁRIO	TOTAL
00006204	SARRAFO DE MADEIRA NÃO APARELHADA *2,5 X 15* CM, MACARANDUBA, ANGELIM OU EQUIVALENTE DA REGIAO	SINAPI	M	0,00288600	6,77
TOTAL MATERIAL:					6,77
SERVICO	FORNTE	UNID	COEFICIENTE	PREÇO UNITÁRIO	TOTAL
88253	AUXILIAR DE TOPOGRAFO COM ENCARGOS COMPLEMENTARES	SINAPI	H	0,00250000	9,20
92145	CAMINHONETE CABINE SIMPLES COM MOTOR 1.6 FLEX, CÂMBIO MANUAL, POTÊNCIA 101/104 CV, 2 PORTAS - CHP DIURNO. AF_11/2015	SINAPI	CHP	0,00100000	44,53
88597	DESENHISTA DETALHISTA COM ENCARGOS COMPLEMENTARES	SINAPI	H	0,00200000	28,96
88288	NIVELADOR COM ENCARGOS COMPLEMENTARES	SINAPI	H	0,00250000	11,28
88316	SERVEnte COM ENCARGOS COMPLEMENTARES	SINAPI	H	0,00750000	13,42
TOTAL SERVIÇO:					106,39
VALOR:					113,16

1.3. 73847/001 - ALUGUEL CONTAINER/ESCRIT INCL INST ELET LARG=2,20 COMP=8,20M ALT=2,50M CHAPA AÇO C/NERV TRAPEZ FORRO C/SOL TERMO/ACUSTICO CHASSIS REFORC PISO COMPENS NAVAL EXC TRANSP/CARGA/DESCARGA (MES)

EQUIPAMENTO	FORNTE	UNID	COEFICIENTE	PREÇO UNITÁRIO	TOTAL
00010776	LOCAÇÃO DE CONTAINER 2,30 X 6,00 M, ALT. 2,50 M, PARA ESCRITORIO, SEM DIVISÓRIAS INTERNAS E SEM SANITÁRIO	SINAPI	MES	1,00000000	632,81
TOTAL EQUIPAMENTO:					632,81
VALOR:					632,81

2.1. 73790/004 - REASSENTAMENTO DE PARALELEPÍPEDO SOBRE COLCHÃO DE PO DE PEDRA ESPESURA 10CM, REJUNTADO COM ARGAMASSA TRAÇO 1:3 (CIMENTO E AREIA), CONSIDERANDO APROVEITAMENTO DO PARALELEPÍPEDO (M2)

MATERIAL	FORNTE	UNID	COEFICIENTE	PREÇO UNITÁRIO	TOTAL
00004741	PO DE PEDRA (POSTO PEDREIRA/FORNECEDOR, SEM FRETE)	SINAPI	M3	0,10000000	34,58
TOTAL MATERIAL:					34,58
SERVICO	FORNTE	UNID	COEFICIENTE	PREÇO UNITÁRIO	TOTAL
88626	ARGAMASSA TRAÇO 1:0,5:4,5 (EM VOLUME DE CIMENTO, CAL E AREIA MÉDIA ÚMIDA), PREPARO MECÂNICO COM BETONEIRA 400 L. AF_08/2019	SINAPI	M3	0,02000000	287,98
88260	CALCETEIRO COM ENCARGOS COMPLEMENTARES	SINAPI	H	0,40000000	18,45
88316	SERVEnte COM ENCARGOS COMPLEMENTARES	SINAPI	H	1,30000000	13,42
TOTAL SERVIÇO:					309,85
VALOR:					344,43

2.2. 72799 - PAVIMENTO EM PARALELEPÍPEDO SOBRE COLCHÃO DE AREIA REJUNTADO COM ARGAMASSA DE CIMENTO E AREIA NO TRAÇO 1:3 (PEDRAS PEQUENAS 30 A 35 PECAS POR M2) (M2)

MATERIAL	FORNTE	UNID	COEFICIENTE	PREÇO UNITÁRIO	TOTAL
00000366	AREIA FINA - POSTO JAZIDA/FORNECEDOR (RETIRADO NA JAZIDA, SEM TRANSPORTE)	SINAPI	M3	0,02300000	49,50
00000367	AREIA GROSSA - POSTO JAZIDA/FORNECEDOR (RETIRADO NA JAZIDA, SEM TRANSPORTE)	SINAPI	M3	0,10000000	56,00
00001379	CIMENTO PORTLAND COMPOSTO CP II-32	SINAPI	KG	9,11000000	0,37
00004385	PARALELEPÍPEDO GRANÍTICO OU BASALTICO, PARA PAVIMENTAÇÃO, SEM FRETE (VARIACAO REGIONAL DE PECAS POR M2)	SINAPI	MIL	0,03500000	341,53
TOTAL MATERIAL:					407,40
SERVICO	FORNTE	UNID	COEFICIENTE	PREÇO UNITÁRIO	TOTAL
88260	CALCETEIRO COM ENCARGOS COMPLEMENTARES	SINAPI	H	0,40000000	18,45
88316	SERVEnte COM ENCARGOS COMPLEMENTARES	SINAPI	H	0,91000000	13,42
TOTAL SERVIÇO:					31,87
VALOR:					439,27

2.3. 93358 - ESCAVAÇÃO MANUAL DE VALA COM PROFUNDIDADE MENOR OU IGUAL A 1,30 M. AF_02/2021 (M3)

					000007
--	--	--	--	--	--------

SERVICO	FORTE	UNID	COEFICIENTE	PREÇO UNITÁRIO	TOTAL	
88316	SERVENTE COM ENCARGOS COMPLEMENTARES	SINAPI	H	3,95600000	13,42	53,08
TOTAL SERVICIO:					53,08	
VALOR:					53,08	

2.4. 94273 - ASSENTAMENTO DE GUIA (MEIO-FIO) EM TRECHO RETO, CONFECCIONADA EM CONCRETO PRÉ-FABRICADO, DIMENSÕES 100X15X13X30 CM (COMPRIMENTO X BASE INFERIOR X BASE SUPERIOR X ALTURA), PARA VIAS URBANAS (USO VIÁRIO). AF 06/2016 (M)

MATERIAL	FORTE	UNID	COEFICIENTE	PREÇO UNITÁRIO	TOTAL	
0000370	AREIA MÉDIA - POSTO JAZIDA/FORNECEDOR (RETIRADO NA JAZIDA, SEM TRANSPORTE)	SINAPI	M3	0,00700000	49,64	0,34
00004059	MEIO-FIO OU GUIA DE CONCRETO, PRÉ-MOLDADO, COMP 1 M, *30 X 12/15* CM (H X L1/L2)	SINAPI	M	1,00500000	12,23	12,29
TOTAL MATERIAL:					12,83	

SERVICO	FORTE	UNID	COEFICIENTE	PREÇO UNITÁRIO	TOTAL	
88629	ARGAMASSA TRAÇO 1:3 (EM VOLUME DE CIMENTO E AREIA MÉDIA ÚMIDA), PREPARO MANUAL. AF_08/2019	SINAPI	M3	0,00200000	346,80	0,69
88309	PEDREIRO COM ENCARGOS COMPLEMENTARES	SINAPI	H	0,39400000	18,06	7,11
88316	SERVENTE COM ENCARGOS COMPLEMENTARES	SINAPI	H	0,39400000	13,42	5,28
TOTAL SERVICIO:					13,08	
VALOR:					26,71	

2.5. 502624 - Remoção e reposição de meio-fio (m)

MÃO DE OBRA	FORTE	UNID	COEFICIENTE	PREÇO UNITÁRIO	TOTAL	
1047505	Pedreiro	ORSE	h	0,11880000	13,82	1,64
1061115	Servente de obras	ORSE	h	0,23760000	10,42	2,48
TOTAL MÃO DE OBRA:					4,12	

SERVICO	FORTE	UNID	COEFICIENTE	PREÇO UNITÁRIO	TOTAL	
S01903	Argamassa cimento e areia traço 1:1 (1:3) - 1 saco cimento 50kg / 3 padloas areia dim. 0.35 x 0.45 x 0.23 m - Confeção mecânica e transporte	ORSE	m3	0,00100000	248,68	0,26
S00126	Concreto simples fabricado na obra, fck=15 mpa, lançado e adensado	ORSE	m3	0,01100000	263,11	2,89
S10550	Encargos Complementares - Pedreiro	ORSE	h	0,18000000	1,58	0,28
S10549	Encargos Complementares - Servente	ORSE	h	0,36000000	1,63	0,59
TOTAL SERVICIO:					4,01	
VALOR:					8,13	

2.6. 507119 - Remanejamento de Rede de Distribuição de Água em PVC, DN 150 a 250mm (m)

SERVICO	FORTE	UNID	COEFICIENTE	PREÇO UNITÁRIO	TOTAL	
S05301	Assentamento de tubos de pvc defofo, junta elástica, pn 1mpa, diam.= 150 mm	ORSE	m	1,00000000	1,68	1,68
S02497	Escavação manual de vala ou cava em material de 1ª categoria, profundidade até 1,50m	ORSE	m3	0,68250000	25,52	17,42
S00072	Reaterro manual de valas, com compactação utilizando sêpo, sem controle do grau de compactação	ORSE	m3	0,68250000	17,01	11,61
S05147	Remoção de adutora / rede em pvc de 150 diam. = 250 mm	ORSE	m	1,00000000	1,12	1,12
S05158	Sinalização Diurna com Tela tapume em pvc - 10 usos	ORSE	m	1,00000000	2,23	2,23
TOTAL SERVICIO:					34,98	
VALOR:					34,08	

2.7. 94992 - EXECUÇÃO DE PASSEIO (CALÇADA) OU PISO DE CONCRETO COM CONCRETO MOLDADO IN LOCO, FEITO EM OBRA, ACABAMENTO CONVENCIONAL, ESPESSURA 6 CM, ARMADO. AF 07/2016 (M2)

MATERIAL	FORTE	UNID	COEFICIENTE	PREÇO UNITÁRIO	TOTAL	
00003777	LONA PLASTICA PESADA PRETA, E = 150 MICRA	SINAPI	M2	1,12800000	0,70	0,78
00004517	SARRAFO *2,5 X 7,5* CM EM PINUS, MISTA OU EQUIVALENTE DA REGIAO - BRUTA	SINAPI	M	0,45000000	1,41	0,83
00007156	TELA DE AÇO SOLDADA NERVURADA, CA-60, Q-196, (3,11 KG/M2), DIAMETRO DO FIO = 5,0 MM, LARGURA = 2,45 M, ESPACAMENTO DA MALHA = 10 X 10 CM	SINAPI	M2	1,12240000	17,81	19,98
TOTAL MATERIAL:					21,39	

SERVICO	FORTE	UNID	COEFICIENTE	PREÇO UNITÁRIO	TOTAL	
88262	CARPINTEIRO DE FORMAS COM ENCARGOS COMPLEMENTARES	SINAPI	H	0,13540000	17,88	2,42
94964	CONCRETO FCK = 20MPA, TRAÇO 1:2,7:3 (CIMENTO/ AREIA MÉDIA/ BRITA 1) - PREPARO MECÂNICO COM BETONEIRA 400 L. AF_07/2016	SINAPI	M3	0,07280000	241,91	17,81
88309	PEDREIRO COM ENCARGOS COMPLEMENTARES	SINAPI	H	0,22170000	18,06	4,00
88316	SERVENTE COM ENCARGOS COMPLEMENTARES	SINAPI	H	0,35700000	13,42	4,79
TOTAL SERVICIO:					28,82	
VALOR:					40,21	

3.1. 92970 - DEMOLIÇÃO DE PAVIMENTAÇÃO ASFALTICA COM UTILIZAÇÃO DE MARTELO PERFURADOR, ESPESSURA ATÉ 15 CM, EXCLUSIVE CARGA E TRANSPORTE (M²)

SERVICO	FORTE	UNID	COEFICIENTE	PREÇO UNITÁRIO	TOTAL	
90972	COMPRESSOR DE AR REBOCAVEL, VAZÃO 250 PCM, PRESSAO DE TRABALHO 102 PSI, MOTOR A DIESEL POTÊNCIA 81 CV - CHP DIURNO. AF_06/2015	SINAPI	CHP	0,10000000	30,96	3,10
92966	MARTELO PERFURADOR PNEUMÁTICO MANUAL, HASTE 25 X 75 MM, 21 KG - CHP DIURNO. AF_12/2015	SINAPI	CHP	0,30000000	23,01	6,90
88316	SERVENTE COM ENCARGOS COMPLEMENTARES	SINAPI	H	0,10000000	13,42	1,34
TOTAL SERVICIO:					11,34	
VALOR:					11,34	

3.2. 73759/002 - PRE-MISTURADO A FRIO COM EMULSAO RL-1C, INCLUSO USINAGEM E APLICACAO, EXCLUSIVE TRANSPORTE (M³)

000008

MATERIAL	FORNTE	UNID	COEFICIENTE	PREÇO UNITÁRIO	TOTAL	
0000367	AREIA GROSSA - POSTO JAZIDA/FORNECEDOR (RETIRADO NA JAZIDA, SEM TRANSPORTE)	SINAPI	M3	0,41100000	56,00	22,61
00041904	EMULSAO ASFALTICA CATIONICA RL-1C PARA USO EM PAVIMENTACAO ASFALTICA (COLETADO CAIXA NA ANP ACRESCIDO DE ICMS)	SINAPI	T	0,13200000	1.330,75	175,66
00004720	PEDRA BRITADA N. 0, OU PEDRISCO (4,8 A 9,5 MM) POSTO PEDREIRA/FORNECEDOR, SEM FRETE	SINAPI	M3	0,48400000	42,26	20,45
00004721	PEDRA BRITADA N. 1 (9,5 a 19 MM) POSTO PEDREIRA/FORNECEDOR, SEM FRETE	SINAPI	M3	0,48400000	36,61	17,72
TOTAL MATERIAL:					236,44	

SERVICO	FORNTE	UNID	COEFICIENTE	PREÇO UNITÁRIO	TOTAL	
6880	ROLO COMPACTADOR DE PNEUS ESTÁTICO, PRESSÃO VARIÁVEL, POTÊNCIA 111 HP, PESO SEM/COM LASTRO 9,5 / 26 T, LARGURA DE TRABALHO 1,90 M - CHI DIURNO. AF_07/2014	SINAPI	CHI	0,08000000	53,40	4,27
6879	ROLO COMPACTADOR DE PNEUS ESTÁTICO, PRESSÃO VARIÁVEL, POTÊNCIA 111 HP, PESO SEM/COM LASTRO 9,5 / 26 T, LARGURA DE TRABALHO 1,90 M - CHP DIURNO. AF_07/2014	SINAPI	CHP	0,02000000	111,70	2,23
5869	ROLO COMPACTADOR VIBRATÓRIO TANDEM AÇO LISO, POTÊNCIA 58 HP, PESO SEM/COM LASTRO 6,5 / 9,4 T, LARGURA DE TRABALHO 1,2 M - CHI DIURNO. AF_06/2014	SINAPI	CHI	0,08200000	46,51	3,81
5867	ROLO COMPACTADOR VIBRATÓRIO TANDEM AÇO LISO, POTÊNCIA 58 HP, PESO SEM/COM LASTRO 6,5 / 9,4 T, LARGURA DE TRABALHO 1,2 M - CHP DIURNO. AF_06/2014	SINAPI	CHP	0,01800000	89,02	1,60
88316	SERVENTE COM ENCARGOS COMPLEMENTARES	SINAPI	H	0,40000000	13,42	5,37
93439	USINA DE ASFALTO À FRIO, CAPACIDADE DE 40 A 60 TON/HORA, ELÉTRICA POTÊNCIA 30 CV - CHP DIURNO. AF_03/2016	SINAPI	CHP	0,10000000	94,15	9,42
5837	VIBROACABADORA DE ASFALTO SOBRE ESTEIRAS, LARGURA DE PAVIMENTAÇÃO 1,90 M A 5,30 M, POTÊNCIA 105 HP CAPACIDADE 450 T/H - CHI DIURNO. AF_11/2014	SINAPI	CHI	0,07900000	92,29	7,29
5835	VIBROACABADORA DE ASFALTO SOBRE ESTEIRAS, LARGURA DE PAVIMENTAÇÃO 1,90 M A 5,30 M, POTÊNCIA 105 HP CAPACIDADE 450 T/H - CHP DIURNO. AF_11/2014	SINAPI	CHP	0,02100000	220,43	4,63
TOTAL SERVIÇO:					38,82	
VALOR:					276,06	

96396 - EXECUÇÃO E COMPACTAÇÃO DE BASE E OU SUB BASE PARA PAVIMENTAÇÃO DE BRITA GRADUADA SIMPLES - EXCLUSIVE CARGA E TRANSPORTE. AF 11/2019 (M3)

SERVICO	FORNTE	UNID	COEFICIENTE	PREÇO UNITÁRIO	TOTAL	
5903	CAMINHÃO PIPA 10.000 L TRUCADO, PESO BRUTO TOTAL 23.000 KG, CARGA ÚTIL MÁXIMA 15.935 KG, DISTÂNCIA ENTRE EIXOS 4,8 M, POTÊNCIA 230 CV, INCLUSIVE TANQUE DE AÇO PARA TRANSPORTE DE ÁGUA - CHI DIURNO. AF_06/2014	SINAPI	CHI	0,02800000	38,81	1,08
5901	CAMINHÃO PIPA 10.000 L TRUCADO, PESO BRUTO TOTAL 23.000 KG, CARGA ÚTIL MÁXIMA 15.935 KG, DISTÂNCIA ENTRE EIXOS 4,8 M, POTÊNCIA 230 CV, INCLUSIVE TANQUE DE AÇO PARA TRANSPORTE DE ÁGUA - CHP DIURNO. AF_06/2014	SINAPI	CHP	0,00200000	135,79	0,27
5934	MOTONIVELADORA POTÊNCIA BÁSICA LÍQUIDA (PRIMEIRA MARCHA) 125 HP, PESO BRUTO 13032 KG, LARGURA DA LÂMINA DE 3,7 M - CHI DIURNO. AF_06/2014	SINAPI	CHI	0,02200000	63,09	1,38
5932	MOTONIVELADORA POTÊNCIA BÁSICA LÍQUIDA (PRIMEIRA MARCHA) 125 HP, PESO BRUTO 13032 KG, LARGURA DA LÂMINA DE 3,7 M - CHP DIURNO. AF_06/2014	SINAPI	CHP	0,00800000	145,50	1,16
96464	ROLO COMPACTADOR DE PNEUS, ESTÁTICO, PRESSÃO VARIÁVEL, POTENCIA 110 HP, PESO SEM/COM LASTRO 10,8/27 T, LARGURA DE ROLAGEM 2,30 M - CHI DIURNO. AF_06/2017	SINAPI	CHI	0,02600000	55,38	1,43
96463	ROLO COMPACTADOR DE PNEUS, ESTÁTICO, PRESSÃO VARIÁVEL, POTENCIA 110 HP, PESO SEM/COM LASTRO 10,8/27 T, LARGURA DE ROLAGEM 2,30 M - CHP DIURNO. AF_06/2017	SINAPI	CHP	0,00400000	115,63	0,46
5685	ROLO COMPACTADOR VIBRATÓRIO DE UM CILINDRO AÇO LISO, POTÊNCIA 80 HP, PESO OPERACIONAL MÁXIMO 8,1 T, IMPACTO DINÂMICO 16,15 / 9,5 T, LARGURA DE TRABALHO 1,68 M - CHI DIURNO. AF_06/2014	SINAPI	CHI	0,02100000	41,82	0,87
5684	ROLO COMPACTADOR VIBRATÓRIO DE UM CILINDRO AÇO LISO, POTÊNCIA 80 HP, PESO OPERACIONAL MÁXIMO 8,1 T, IMPACTO DINÂMICO 16,15 / 9,5 T, LARGURA DE TRABALHO 1,68 M - CHP DIURNO. AF_06/2014	SINAPI	CHP	0,00900000	84,78	0,76
88316	SERVENTE COM ENCARGOS COMPLEMENTARES	SINAPI	H	0,03000000	13,42	0,40
96393	USINAGEM DE BRITA GRADUADA SIMPLES. AF_03/2020	SINAPI	M3	1,00000000	60,08	60,08
TOTAL SERVIÇO:					67,89	
VALOR:					67,89	

3.4. 97915 - TRANSPORTE COM CAMINHÃO BASCULANTE DE 6 M³, EM VIA URBANA PAVIMENTADA, ADICIONAL PARA DMT EXCEDENTE A 30 KM (UNIDADE: M3XKM). AF 07/2020 (M3XKM)

SERVICO	FORNTE	UNID	COEFICIENTE	PREÇO UNITÁRIO	TOTAL	
67827	CAMINHÃO BASCULANTE 6 M3 TOCO, PESO BRUTO TOTAL 16.000 KG, CARGA ÚTIL MÁXIMA 11.130 KG, DISTÂNCIA ENTRE EIXOS 5,36 M, POTÊNCIA 185 CV, INCLUSIVE CAÇAMBA METÁLICA - CHI DIURNO. AF_06/2014	SINAPI	CHI	0,00240000	36,49	0,08
67826	CAMINHÃO BASCULANTE 6 M3 TOCO, PESO BRUTO TOTAL 16.000 KG, CARGA ÚTIL MÁXIMA 11.130 KG, DISTÂNCIA ENTRE EIXOS 5,36 M, POTÊNCIA 185 CV, INCLUSIVE CAÇAMBA METÁLICA - CHP DIURNO. AF_06/2014	SINAPI	CHP	0,00560000	92,45	0,51
TOTAL SERVIÇO:					0,59	
VALOR:					0,59	

3.5. 102096 - EXECUÇÃO DE TAPA BURACO COM APLICAÇÃO DE CONCRETO ASFÁLTICO (AQUISIÇÃO EM USINA) E PINTURA DE LIGAÇÃO. AF_12/2020 (M3)

MATERIAL	FORNTE	UNID	COEFICIENTE	PREÇO UNITÁRIO	TOTAL	
00001518	CONCRETO BETUMINOSO USINADO A QUENTE (CBUQ) PARA PAVIMENTAÇÃO ASFALTICA, PADRAO DNIT, FAIXA C, COM CAP 50/70 - AQUISIÇÃO POSTO USINA	SINAPI	T	2,55480000	181,50	463,69
00041903	EMULSAO ASFALTICA CATIONICA RR-2C PARA USO EM PAVIMENTACAO ASFALTICA (COLETADO CAIXA NA ANP ACRESCIDO DE ICMS)	SINAPI	KG	9,00000000	1,47	13,23
TOTAL MATERIAL:					474,92	
SERVICO	FORNTE	UNID	COEFICIENTE	PREÇO UNITÁRIO	TOTAL	
91285	CORTADORA DE PISO COM MOTOR 4 TEMPOS A GASOLINA, POTÊNCIA DE 13 HP, COM DISCO DE CORTE DIAMANTADO SEGMENTADO PARA CONCRETO, DIÂMETRO DE 350 MM, FURO DE 1" (14 X 1") - CHI DIURNO. AF_08/2015	SINAPI	CHI	2,26900000	0,81	1,83

f
antes 000009

91283	CORTADORA DE PISO COM MOTOR 4 TEMPOS A GASOLINA, POTÊNCIA DE 13 HP, COM DISCO DE CORTE DIAMANTADO SEGMENTADO PARA CONCRETO, DIÂMETRO DE 350 MM, FURO DE 1" (14 X 1") - CHP DIURNO. AF_08/2015	SINAPI	CHP	1,27080000	11,25	14,29
91278	PLACA VIBRATÓRIA REVERSÍVEL COM MOTOR 4 TEMPOS A GASOLINA, FORÇA CENTRÍFUGA DE 25 KN (2500 KGF), POTÊNCIA 5,5 CV - CHI DIURNO. AF_08/2015	SINAPI	CHI	3,08760000	0,53	1,63
91277	PLACA VIBRATÓRIA REVERSÍVEL COM MOTOR 4 TEMPOS A GASOLINA, FORÇA CENTRÍFUGA DE 25 KN (2500 KGF), POTÊNCIA 5,5 CV - CHP DIURNO. AF_08/2015	SINAPI	CHP	0,44400000	5,11	2,26
88316	SERVEnte COM ENCARGOS COMPLEMENTARES	SINAPI	H	14,12630000	13,42	189,57
					TOTAL SERVIÇO:	209,58
					VALOR:	886,50

3.6. 96401 - EXECUÇÃO DE IMPRIMAÇÃO COM ASFALTO DILUÍDO CM-30. AF_11/2019 (M2)

MATERIAL	FORTE	UNID	COEFICIENTE	PREÇO UNITÁRIO	TOTAL	
00041901	ASFALTO DILUÍDO DE PETROLEO CM-30 (COLETADO CAIXA NA ANP ACRESCIDO DE ICMS)	SINAPI	KG	1,20000000	3,21	
					TOTAL MATERIAL:	3,21
SERVIÇO	FORTE	UNID	COEFICIENTE	PREÇO UNITÁRIO	TOTAL	
91486	ESPARGIDOR DE ASFALTO PRESSURIZADO, TANQUE 6 M3 COM ISOLAÇÃO TÉRMICA, AQUECIDO COM 2 MAÇARICOS, COM BARRA ESPARGIDORA 3,60 M, MONTADO SOBRE CAMINHÃO TOCO, PBT 14.300 KG, POTÊNCIA 185 CV - CHI DIURNO. AF_08/2015	SINAPI	CHI	0,00490000	0,19	
83362	ESPARGIDOR DE ASFALTO PRESSURIZADO, TANQUE 6 M3 COM ISOLAÇÃO TÉRMICA, AQUECIDO COM 2 MAÇARICOS, COM BARRA ESPARGIDORA 3,60 M, MONTADO SOBRE CAMINHÃO TOCO, PBT 14.300 KG, POTÊNCIA 185 CV - CHP DIURNO. AF_08/2015	SINAPI	CHP	0,00100000	0,12	
88316	SERVEnte COM ENCARGOS COMPLEMENTARES	SINAPI	H	0,00580000	0,07	
89036	TRATOR DE PNEUS, POTÊNCIA 85 CV, TRACÇÃO 4X4, PESO COM LASTRO DE 4.675 KG - CHI DIURNO. AF_06/2014	SINAPI	CHI	0,00410000	0,13	
89035	TRATOR DE PNEUS, POTÊNCIA 85 CV, TRACÇÃO 4X4, PESO COM LASTRO DE 4.675 KG - CHP DIURNO. AF_06/2014	SINAPI	CHP	0,00170000	0,14	
5841	VASSOURA MECÂNICA REBOCÁVEL COM ESCOVA CILÍNDRICA, LARGURA ÚTIL DE VARRIMENTO DE 2,44 M - CHI DIURNO. AF_06/2014	SINAPI	CHI	0,00400000	0,01	
5839	VASSOURA MECÂNICA REBOCÁVEL COM ESCOVA CILÍNDRICA, LARGURA ÚTIL DE VARRIMENTO DE 2,44 M - CHP DIURNO. AF_06/2014	SINAPI	CHP	0,00200000	0,01	
					TOTAL SERVIÇO:	0,47
					VALOR:	3,89

3.7. 97805 - PAVIMENTO COM TRATAMENTO SUPERFICIAL DUPLO, COM EMULSÃO ASFÁLTICA RR-2C. AF_01/2020 (M2)

MATERIAL	FORTE	UNID	COEFICIENTE	PREÇO UNITÁRIO	TOTAL	
00041903	EMULSAO ASFALTICA CATIONICA RR-2C PARA USO EM PAVIMENTACAO ASFALTICA (COLETADO CAIXA NA ANP ACRESCIDO DE ICMS)	SINAPI	KG	3,50000000	5,14	
00004720	PEDRA BRITADA N. 0, OU PEDRISCO (4,8 A 9,5 MM) POSTO PEDREIRA/FORNECEDOR, SEM FRETE	SINAPI	M3	0,00730000	0,30	
00004721	PEDRA BRITADA N. 1 (9,5 a 19 MM) POSTO PEDREIRA/FORNECEDOR, SEM FRETE	SINAPI	M3	0,01500000	0,54	
					TOTAL MATERIAL:	5,98
SERVIÇO	FORTE	UNID	COEFICIENTE	PREÇO UNITÁRIO	TOTAL	
91386	CAMINHÃO BASCULANTE 10 M3, TRUCADO CABINE SIMPLES, PESO BRUTO TOTAL 23.000 KG, CARGA ÚTIL MÁXIMA 15.935 KG, DISTÂNCIA ENTRE EIXOS 4,80 M, POTÊNCIA 230 CV INCLUSIVE CAÇAMBA METÁLICA - CHP DIURNO. AF_06/2014	SINAPI	CHP	0,00050000	0,06	
91486	ESPARGIDOR DE ASFALTO PRESSURIZADO, TANQUE 6 M3 COM ISOLAÇÃO TÉRMICA, AQUECIDO COM 2 MAÇARICOS, COM BARRA ESPARGIDORA 3,60 M, MONTADO SOBRE CAMINHÃO TOCO, PBT 14.300 KG, POTÊNCIA 185 CV - CHI DIURNO. AF_08/2015	SINAPI	CHI	0,00180000	0,07	
83362	ESPARGIDOR DE ASFALTO PRESSURIZADO, TANQUE 6 M3 COM ISOLAÇÃO TÉRMICA, AQUECIDO COM 2 MAÇARICOS, COM BARRA ESPARGIDORA 3,60 M, MONTADO SOBRE CAMINHÃO TOCO, PBT 14.300 KG, POTÊNCIA 185 CV - CHP DIURNO. AF_08/2015	SINAPI	CHP	0,00090000	0,11	
6880	ROLO COMPACTADOR DE PNEUS ESTÁTICO, PRESSÃO VARIÁVEL, POTÊNCIA 111 HP, PESO SEM/COM LASTRO 9,5 / 26 T, LARGURA DE TRABALHO 1,90 M - CHI DIURNO. AF_07/2014	SINAPI	CHI	0,00190000	0,10	
6879	ROLO COMPACTADOR DE PNEUS ESTÁTICO, PRESSÃO VARIÁVEL, POTÊNCIA 111 HP, PESO SEM/COM LASTRO 9,5 / 26 T, LARGURA DE TRABALHO 1,90 M - CHP DIURNO. AF_07/2014	SINAPI	CHP	0,00080000	0,08	
88316	SERVEnte COM ENCARGOS COMPLEMENTARES	SINAPI	H	0,02150000	0,28	
7030	TANQUE DE ASFALTO ESTACIONÁRIO COM SERPENTINA, CAPACIDADE 30.000 L - CHP DIURNO. AF_06/2014	SINAPI	CHP	0,00270000	0,23	
89036	TRATOR DE PNEUS, POTÊNCIA 85 CV, TRACÇÃO 4X4, PESO COM LASTRO DE 4.675 KG - CHI DIURNO. AF_06/2014	SINAPI	CHI	0,00220000	0,07	
89035	TRATOR DE PNEUS, POTÊNCIA 85 CV, TRACÇÃO 4X4, PESO COM LASTRO DE 4.675 KG - CHP DIURNO. AF_06/2014	SINAPI	CHP	0,00060000	0,04	
					TOTAL SERVIÇO:	1,02
					VALOR:	7,02

4.1. 73806/001 - LIMPEZA DE SUPERFÍCIES COM JATO DE ALTA PRESSÃO DE AR E AGUA (M2)

EQUIPAMENTO	FORTE	UNID	COEFICIENTE	PREÇO UNITÁRIO	TOTAL	
00000746	LAVADORA DE ALTA PRESSÃO (LAVA-JATO) PARA AGUA FRIA, PRESSAO DE OPERACAO ENTRE 1400 E 1900 LIB/POL2, VAZAO MAXIMA ENTRE 400 E 700 L/H	SINAPI	UN	0,00025000	0,06	
					TOTAL EQUIPAMENTO:	0,06
SERVIÇO	FORTE	UNID	COEFICIENTE	PREÇO UNITÁRIO	TOTAL	
88316	SERVEnte COM ENCARGOS COMPLEMENTARES	SINAPI	H	0,10000000	1,34	
					TOTAL SERVIÇO:	1,34
					VALOR:	1,40

4.2. 95875 - TRANSPORTE COM CAMINHÃO BASCULANTE DE 10 M³, EM VIA URBANA PAVIMENTADA, DMT ATÉ 30 KM (UNIDADE: M3XKM). AF_07/2020 (M3XKM)

SERVIÇO	FORTE	UNID	COEFICIENTE	PREÇO UNITÁRIO	TOTAL

Antony

000010

91387	CAMINHÃO BASCULANTE 10 M3, TRUCADO CABINE SIMPLES, PESO BRUTO TOTAL 23.000 KG, CARGA ÚTIL MÁXIMA 15.935 KG, DISTÂNCIA ENTRE EIXOS 4,80 M, POTÊNCIA 230 CV INCLUSIVE CAÇAMBA METÁLICA - CHI DIURNO. AF_06/2014	SINAPI	CHI	0,00360000	39,74	0,14
91386	CAMINHÃO BASCULANTE 10 M3, TRUCADO CABINE SIMPLES, PESO BRUTO TOTAL 23.000 KG, CARGA ÚTIL MÁXIMA 15.935 KG, DISTÂNCIA ENTRE EIXOS 4,80 M, POTÊNCIA 230 CV INCLUSIVE CAÇAMBA METÁLICA - CHP DIURNO. AF_06/2014	SINAPI	CHP	0,00830000	121,99	1,01
					TOTAL SERVIÇO:	1,15
					VALOR:	1,15

Handwritten mark

Handwritten mark

Handwritten signature

000011

Handwritten signature

RELATÓRIO ANALÍTICO - COMPOSIÇÕES PRÓPRIAS

DATA :

19/07/2021

OBRA:	manutenção, conservação e restauração dos pavimentos asfálticos, e em paralelepípedos integrante das avenidas, praças, ruas e logradouros públicos do Município de Serinha-Ba.
DESCRIÇÃO:	manutenção, conservação e restauração dos pavimentos asfálticos, e em paralelepípedos integrante das avenidas, praças, ruas e logradouros públicos do Município de Serinha-Ba.
LOCAL:	Serinha - Ba

74209/001 - PLACA DE OBRA EM CHAPA DE ACO GALVANIZADO (M²)

MATERIAL	FORNTE	UNID	COEFICIENTE	PREÇO UNITÁRIO	TOTAL
00004813 PLACA DE OBRA (PARA CONSTRUCAO CIVIL) EM CHAPA GALVANIZADA *N. 22", ADESIVADA, DE *2,0 X 1,125* M	SINAPI	M2	1,00000000	137,50	137,50
00004491 PONTALETE *7,5 X 7,5* CM EM PINUS, MISTA OU EQUIVALENTE DA REGIAO - BRUTA	SINAPI	M	4,00000000	4,03	16,12
00005075 PREGO DE ACO POLIDO COM CABECA 18 X 30 (2 3/4 X 10)	SINAPI	KG	0,11000000	9,37	1,03
00004417 SARRAFO NAO APARELHADO *2,5 X 7* CM, EM MACARANDUBA, ANGELIM OU EQUIVALENTE DA REGIAO - BRUTA	SINAPI	M	1,00000000	4,19	4,19
TOTAL MATERIAL:					158,84
SERVICO	FORNTE	UNID	COEFICIENTE	PREÇO UNITÁRIO	TOTAL
88262 CARPINTEIRO DE FORMAS COM ENCARGOS COMPLEMENTARES	SINAPI	H	1,00000000	17,88	17,88
94962 CONCRETO MAGRO PARA LASTRO, TRAÇO 1:4,5:4,5 (CIMENTO/ AREIA MÉDIA/ BRITA 1) - PREPARO MECÂNICO COM BETONEIRA 400 L. AF_07/2016	SINAPI	M3	0,01000000	199,29	1,99
88316 SERVENTE COM ENCARGOS COMPLEMENTARES	SINAPI	H	2,00000000	13,42	26,84
TOTAL SERVICOS:					46,71
VALOR:					205,55

78472 - SERVICOS TOPOGRAFICOS PARA PAVIMENTACAO, INCLUSIVE NOTA DE SERVICOS, ACOMPANHAMENTO E GREIDE (M2)

MATERIAL	FORNTE	UNID	COEFICIENTE	PREÇO UNITÁRIO	TOTAL
00006204 SARRAFO DE MADEIRA NAO APARELHADA *2,5 X 15* CM, MACARANDUBA, ANGELIM OU EQUIVALENTE DA REGIAO	SINAPI	M	0,00288600	6,77	0,02
TOTAL MATERIAL:					0,02
SERVICO	FORNTE	UNID	COEFICIENTE	PREÇO UNITÁRIO	TOTAL
88253 AUXILIAR DE TOPOGRAFO COM ENCARGOS COMPLEMENTARES	SINAPI	H	0,00250000	9,20	0,02
92145 CAMINHONETE CABINE SIMPLES COM MOTOR 1.6 FLEX, CÂMBIO MANUAL, POTÊNCIA 101/104 CV, 2 PORTAS - CHP DIURNO. AF_11/2015	SINAPI	CHP	0,00100000	44,53	0,04
88597 DESENHISTA DETALHISTA COM ENCARGOS COMPLEMENTARES	SINAPI	H	0,00200000	28,96	0,06
88288 NIVELADOR COM ENCARGOS COMPLEMENTARES	SINAPI	H	0,00250000	11,28	0,03
88316 SERVENTE COM ENCARGOS COMPLEMENTARES	SINAPI	H	0,00750000	13,42	0,10
TOTAL SERVICOS:					0,25
VALOR:					0,27

73847/001 - ALUGUEL CONTAINER/ESCRIT INCL INST ELET LARG=2,20 COMP=6,20M ALT=2,50M CHAPA ACO C/NERV TRAPEZ FORRO C/ISOL TERMO/ACUSTICO CHASSIS REFORC PISO COMPENS NAVAL EXC TRANSP/CARGA/DESCARGA (MES)

EQUIPAMENTO	FORNTE	UNID	COEFICIENTE	PREÇO UNITÁRIO	TOTAL
00010776 LOCAÇAO DE CONTAINER 2,30 X 6,00 M, ALT. 2,50 M, PARA ESCRITORIO, SEM DIVISÓRIAS INTERNAS E SEM SANITARIO	SINAPI	MES	1,00000000	632,81	632,81
TOTAL EQUIPAMENTO:					632,81
VALOR:					632,81

73790/004 - REASSENTAMENTO DE PARALELEPIPEDO SOBRE COLCHAO DE PO DE PEDRA ESPESSURA 10CM, REJUNTADO COM ARGAMASSA TRAÇO 1:3 (CIMENTO E AREIA), CONSIDERANDO APROVEITAMENTO DO PARALELEPIPEDO (M2)

MATERIAL	FORNTE	UNID	COEFICIENTE	PREÇO UNITÁRIO	TOTAL
00004741 PO DE PEDRA (POSTO PEDREIRA/FORNECEDOR, SEM FRETE)	SINAPI	M3	0,10000000	34,58	3,46
TOTAL MATERIAL:					3,46
SERVICO	FORNTE	UNID	COEFICIENTE	PREÇO UNITÁRIO	TOTAL
88626 ARGAMASSA TRAÇO 1:0,5:4,5 (EM VOLUME DE CIMENTO, CAL E AREIA MÉDIA ÚMIDA), PREPARO MECÂNICO COM BETONEIRA 400 L. AF_08/2019	SINAPI	M3	0,02000000	287,98	5,76
88260 CALCETEIRO COM ENCARGOS COMPLEMENTARES	SINAPI	H	0,40000000	18,45	7,38
88316 SERVENTE COM ENCARGOS COMPLEMENTARES	SINAPI	H	1,30000000	13,42	17,45
TOTAL SERVICOS:					30,59
VALOR:					34,05

72799 - PAVIMENTO EM PARALELEPIPEDO SOBRE COLCHAO DE AREIA REJUNTADO COM ARGAMASSA DE CIMENTO E AREIA NO TRAÇO 1:3 (PEDRAS PEQUENAS 30 A 35 PECAS POR M2) (M2)

MATERIAL	FORNTE	UNID	COEFICIENTE	PREÇO UNITÁRIO	TOTAL
00000366 AREIA FINA - POSTO JAZIDA/FORNECEDOR (RETIRADO NA JAZIDA, SEM TRANSPORTE)	SINAPI	M3	0,02300000	49,50	1,14
00000367 AREIA GROSSA - POSTO JAZIDA/FORNECEDOR (RETIRADO NA JAZIDA, SEM TRANSPORTE)	SINAPI	M3	0,10000000	55,00	5,50
00001379 CIMENTO PORTLAND COMPOSTO CP II-32	SINAPI	KG	9,11000000	0,37	3,37
00004385 PARALELEPIPEDO GRANITICO OU BASALTICO, PARA PAVIMENTACAO, SEM FRETE (VARIACAO REGIONAL DE PECAS POR M2)	SINAPI	MIL	0,03500000	341,53	11,95
TOTAL MATERIAL:					21,96
SERVICO	FORNTE	UNID	COEFICIENTE	PREÇO UNITÁRIO	TOTAL
88260 CALCETEIRO COM ENCARGOS COMPLEMENTARES	SINAPI	H	0,40000000	18,45	7,38
88316 SERVENTE COM ENCARGOS COMPLEMENTARES	SINAPI	H	0,91000000	13,42	12,21
TOTAL SERVICOS:					19,59
VALOR:					41,55

82870 - DEMOLICAO DE PAVIMENTACAO ASFALTICA COM UTILIZACAO DE MARTELO PERFURADOR, ESPESSURA ATÉ 15 CM, EXCLUSIVE CARGA E TRANSPORTE (M²)

MATERIAL	FORNTE	UNID	COEFICIENTE	PREÇO UNITÁRIO	TOTAL
0000012					

Partes

SERVICO	FORTE	UNID	COEFICIENTE	PREÇO UNITÁRIO	TOTAL	
90972	COMPRESSOR DE AR REBOCAVEL, VAZÃO 250 PCM, PRESSAO DE TRABALHO 102 PSI, MOTOR A DIESEL POTÊNCIA 81 CV - CHP DIURNO. AF_06/2015	SINAPI	CHP	0,10000000	30,96	3,10
92966	MARTELO PERFURADOR PNEUMÁTICO MANUAL, HASTE 25 X 75 MM, 21 KG - CHP DIURNO. AF_12/2015	SINAPI	CHP	0,30000000	23,01	6,90
88316	SERVENTE COM ENCARGOS COMPLEMENTARES	SINAPI	H	0,10000000	13,42	1,34
TOTAL SERVIÇO:					11,34	
VALOR:					11,34	

73759/002 - PRE-MISTURADO A FRIO COM EMULSAO RL-1C, INCLUSO USINAGEM E APLICACAO, EXCLUSIVE TRANSPORTE (M³)						
MATERIAL	FORTE	UNID	COEFICIENTE	PREÇO UNITÁRIO	TOTAL	
0000367	AREIA GROSSA - POSTO JAZIDA/FORNECEDOR (RETIRADO NA JAZIDA, SEM TRANSPORTE)	SINAPI	M3	0,41100000	55,00	22,61
00041904	EMULSAO ASFALTICA CATIONICA RL-1C PARA USO EM PAVIMENTACAO ASFALTICA (COLETADO CAIXA NA ANP ACRESCIDO DE ICMS)	SINAPI	T	0,13200000	1.330,75	176,66
00004720	PEDRA BRITADA N. 0, OU PEDRISCO (4,8 A 9,5 MM) POSTO PEDREIRA/FORNECEDOR, SEM FRETE	SINAPI	M3	0,48400000	42,28	20,45
00004721	PEDRA BRITADA N. 1 (9,5 a 19 MM) POSTO PEDREIRA/FORNECEDOR, SEM FRETE	SINAPI	M3	0,48400000	36,61	17,72
TOTAL MATERIAL:					236,44	

SERVICO	FORTE	UNID	COEFICIENTE	PREÇO UNITÁRIO	TOTAL	
6880	ROLO COMPACTADOR DE PNEUS ESTÁTICO, PRESSÃO VARIÁVEL, POTÊNCIA 111 HP, PESO SEM/COM LASTRO 9,5 / 26 T, LARGURA DE TRABALHO 1,90 M - CHI DIURNO. AF_07/2014	SINAPI	CHI	0,08000000	63,40	4,27
6879	ROLO COMPACTADOR DE PNEUS ESTÁTICO, PRESSÃO VARIÁVEL, POTÊNCIA 111 HP, PESO SEM/COM LASTRO 9,5 / 26 T, LARGURA DE TRABALHO 1,90 M - CHP DIURNO. AF_07/2014	SINAPI	CHP	0,02000000	111,70	2,23
5869	ROLO COMPACTADOR VIBRATÓRIO TANDEM AÇO LISO, POTÊNCIA 58 HP, PESO SEM/COM LASTRO 6,5 / 9,4 T, LARGURA DE TRABALHO 1,2 M - CHI DIURNO. AF_06/2014	SINAPI	CHI	0,08200000	46,51	3,81
5867	ROLO COMPACTADOR VIBRATÓRIO TANDEM AÇO LISO, POTÊNCIA 58 HP, PESO SEM/COM LASTRO 6,5 / 9,4 T, LARGURA DE TRABALHO 1,2 M - CHP DIURNO. AF_06/2014	SINAPI	CHP	0,01800000	88,02	1,60
88316	SERVENTE COM ENCARGOS COMPLEMENTARES	SINAPI	H	0,40000000	13,42	5,37
93439	USINA DE ASFALTO À FRIO, CAPACIDADE DE 40 A 60 TON/HORA, ELÉTRICA POTÊNCIA 30 CV - CHP DIURNO. AF_03/2016	SINAPI	CHP	0,10000000	94,15	9,42
5837	VIBROACABADORA DE ASFALTO SOBRE ESTEIRAS, LARGURA DE PAVIMENTAÇÃO 1,90 M A 5,30 M, POTÊNCIA 105 HP CAPACIDADE 450 T/H - CHI DIURNO. AF_11/2014	SINAPI	CHI	0,07900000	92,29	7,29
5835	VIBROACABADORA DE ASFALTO SOBRE ESTEIRAS, LARGURA DE PAVIMENTAÇÃO 1,90 M A 5,30 M, POTÊNCIA 105 HP CAPACIDADE 450 T/H - CHP DIURNO. AF_11/2014	SINAPI	CHP	0,02100000	220,43	4,63
TOTAL SERVIÇO:					38,82	
VALOR:					275,06	

73806/001 - LIMPEZA DE SUPERFICIES COM JATO DE ALTA PRESSAO DE AR E AGUA (M2)						
EQUIPAMENTO	FORTE	UNID	COEFICIENTE	PREÇO UNITÁRIO	TOTAL	
0000746	LAVADORA DE ALTA PRESSAO (LAVA-JATO) PARA AGUA FRIA, PRESSAO DE OPERACAO ENTRE 1400 E 1900 LIB/POL2, VAZAO MAXIMA ENTRE 400 E 700 L/H	SINAPI	UN	0,00002500	2.290,17	0,06
TOTAL EQUIPAMENTO:					0,06	
SERVICO	FORTE	UNID	COEFICIENTE	PREÇO UNITÁRIO	TOTAL	
88316	SERVENTE COM ENCARGOS COMPLEMENTARES	SINAPI	H	0,10000000	13,42	1,34
TOTAL SERVIÇO:					1,34	
VALOR:					1,40	

000013

[Handwritten signature]

RELATÓRIO ANALÍTICO - COMPOSIÇÕES AUXILIARES

DATA:

19/07/2014

OBRA:	manutenção, conservação e restauração dos pavimentos asfálticos, e em paralelepípedos integrante das avenidas, praças, ruas e logradouros públicos do Município de Serrinha-Ba.
DESCRIÇÃO:	manutenção, conservação e restauração dos pavimentos asfálticos, e em paralelepípedos integrante das avenidas, praças, ruas e logradouros públicos do Município de Serrinha-Ba.
LOCAL:	Serrinha - Ba

95330 - CURSO DE CAPACITAÇÃO PARA CARPINTEIRO DE FÓRMAS (ENCARGOS COMPLEMENTARES) - HORISTA (H)

MAO DE OBRA	FONTE	UNID	COEFICIENTE	PREÇO UNITÁRIO	TOTAL
00001213 CARPINTEIRO DE FORMAS	SINAPI	H	0,00541200	17,17	0,09
TOTAL MAO DE OBRA:					0,09
VALOR:					0,09

89262 - CARPINTEIRO DE FORMAS COM ENCARGOS COMPLEMENTARES (H)

ENCARGOS COMPLEMENTARES	FONTE	UNID	COEFICIENTE	PREÇO UNITÁRIO	TOTAL
00037370 ALIMENTACAO - HORISTA (COLETADO CAIXA)	SINAPI	H	1,00000000	3,71	3,71
00043483 EPI - FAMILIA CARPINTEIRO DE FORMAS - HORISTA (ENCARGOS COMPLEMENTARES - COLETADO CAIXA)	SINAPI	H	1,00000000	1,05	1,05
00037372 EXAMES - HORISTA (COLETADO CAIXA)	SINAPI	H	1,00000000	0,55	0,55
00043459 FERRAMENTAS - FAMILIA CARPINTEIRO DE FORMAS - HORISTA (ENCARGOS COMPLEMENTARES - COLETADO CAIXA)	SINAPI	H	1,00000000	0,38	0,38
00037373 SEGURO - HORISTA (COLETADO CAIXA)	SINAPI	H	1,00000000	0,06	0,06
00037371 TRANSPORTE - HORISTA (COLETADO CAIXA)	SINAPI	H	1,00000000	0,71	0,71
TOTAL ENCARGOS COMPLEMENTARES:					6,46

MAO DE OBRA	FONTE	UNID	COEFICIENTE	PREÇO UNITÁRIO	TOTAL
00001213 CARPINTEIRO DE FORMAS	SINAPI	H	0,66000000	17,17	11,33
TOTAL MAO DE OBRA:					11,33

SERVICO	FONTE	UNID	COEFICIENTE	PREÇO UNITÁRIO	TOTAL
95330 CURSO DE CAPACITAÇÃO PARA CARPINTEIRO DE FÓRMAS (ENCARGOS COMPLEMENTARES) - HORISTA	SINAPI	H	1,00000000	0,09	0,09
TOTAL SERVIÇO:					0,09
VALOR:					17,88

88826 - BETONEIRA CAPACIDADE NOMINAL DE 400 L, CAPACIDADE DE MISTURA 280 L, MOTOR ELÉTRICO TRIFÁSICO POTÊNCIA DE 2 CV, SEM CARREGADOR - DEPRECIACÃO. AF 10/2014 (H)

EQUIPAMENTO	FONTE	UNID	COEFICIENTE	PREÇO UNITÁRIO	TOTAL
00010535 BETONEIRA CAPACIDADE NOMINAL 400 L, CAPACIDADE DE MISTURA 280 L, MOTOR ELÉTRICO TRIFÁSICO 220/380 V POTENCIA 2 CV, SEM CARREGADOR	SINAPI	UN	0,00006400	4.000,00	0,25
TOTAL EQUIPAMENTO:					0,25
VALOR:					0,25

88827 - BETONEIRA CAPACIDADE NOMINAL DE 400 L, CAPACIDADE DE MISTURA 280 L, MOTOR ELÉTRICO TRIFÁSICO POTÊNCIA DE 2 CV, SEM CARREGADOR - JUROS. AF 10/2014 (H)

EQUIPAMENTO	FONTE	UNID	COEFICIENTE	PREÇO UNITÁRIO	TOTAL
00010535 BETONEIRA CAPACIDADE NOMINAL 400 L, CAPACIDADE DE MISTURA 280 L, MOTOR ELÉTRICO TRIFÁSICO 220/380 V POTENCIA 2 CV, SEM CARREGADOR	SINAPI	UN	0,00000760	4.000,00	0,03
TOTAL EQUIPAMENTO:					0,03
VALOR:					0,03

88831 - BETONEIRA CAPACIDADE NOMINAL DE 400 L, CAPACIDADE DE MISTURA 280 L, MOTOR ELÉTRICO TRIFÁSICO POTÊNCIA DE 2 CV, SEM CARREGADOR - DIURNO. AF 10/2014 (CH)

SERVICO	FONTE	UNID	COEFICIENTE	PREÇO UNITÁRIO	TOTAL
88826 BETONEIRA CAPACIDADE NOMINAL DE 400 L, CAPACIDADE DE MISTURA 280 L, MOTOR ELÉTRICO TRIFÁSICO POTÊNCIA DE 2 CV, SEM CARREGADOR - DEPRECIACÃO. AF_10/2014	SINAPI	H	1,00000000	0,25	0,25
88827 BETONEIRA CAPACIDADE NOMINAL DE 400 L, CAPACIDADE DE MISTURA 280 L, MOTOR ELÉTRICO TRIFÁSICO POTÊNCIA DE 2 CV, SEM CARREGADOR - JUROS. AF_10/2014	SINAPI	H	1,00000000	0,03	0,03
TOTAL SERVIÇO:					0,28
VALOR:					0,28

88828 - BETONEIRA CAPACIDADE NOMINAL DE 400 L, CAPACIDADE DE MISTURA 280 L, MOTOR ELÉTRICO TRIFÁSICO POTÊNCIA DE 2 CV, SEM CARREGADOR - MANUTENÇÃO. AF 10/2014 (H)

EQUIPAMENTO	FONTE	UNID	COEFICIENTE	PREÇO UNITÁRIO	TOTAL
00010535 BETONEIRA CAPACIDADE NOMINAL 400 L, CAPACIDADE DE MISTURA 280 L, MOTOR ELÉTRICO TRIFÁSICO 220/380 V POTENCIA 2 CV, SEM CARREGADOR	SINAPI	UN	0,00006000	4.000,00	0,24
TOTAL EQUIPAMENTO:					0,24
VALOR:					0,24

88829 - BETONEIRA CAPACIDADE NOMINAL DE 400 L, CAPACIDADE DE MISTURA 280 L, MOTOR ELÉTRICO TRIFÁSICO POTÊNCIA DE 2 CV, SEM CARREGADOR - MATERIAIS NA OPERAÇÃO. AF 10/2014 (H)

GERAL	FONTE	UNID	COEFICIENTE	PREÇO UNITÁRIO	TOTAL
00002705 ENERGIA ELETRICA ATE 2000 KWH INDUSTRIAL, SEM DEMANDA	SINAPI	KW/H	1,25000000	0,84	1,05
TOTAL GERAL:					1,05
VALOR:					1,05

88830 - BETONEIRA CAPACIDADE NOMINAL DE 400 L, CAPACIDADE DE MISTURA 280 L, MOTOR ELÉTRICO TRIFÁSICO POTÊNCIA DE 2 CV, SEM CARREGADOR - CHP DIURNO. AF 10/2014 (CHP)

SERVICO	FONTE	UNID	COEFICIENTE	PREÇO UNITÁRIO	TOTAL
88826 BETONEIRA CAPACIDADE NOMINAL DE 400 L, CAPACIDADE DE MISTURA 280 L, MOTOR ELÉTRICO TRIFÁSICO POTÊNCIA DE 2 CV, SEM CARREGADOR - DEPRECIACÃO. AF_10/2014	SINAPI	H	1,00000000	0,25	0,25

00001!

88827	BETONEIRA CAPACIDADE NOMINAL DE 400 L, CAPACIDADE DE MISTURA 280 L, MOTOR ELÉTRICO TRIFÁSICO POTÊNCIA DE 2 CV, SEM CARREGADOR - JUROS. AF_10/2014	SINAPI	H	1,00000000	0,03	0,03
88828	BETONEIRA CAPACIDADE NOMINAL DE 400 L, CAPACIDADE DE MISTURA 280 L, MOTOR ELÉTRICO TRIFÁSICO POTÊNCIA DE 2 CV, SEM CARREGADOR - MANUTENÇÃO. AF_10/2014	SINAPI	H	1,00000000	0,24	0,24
88829	BETONEIRA CAPACIDADE NOMINAL DE 400 L, CAPACIDADE DE MISTURA 280 L, MOTOR ELÉTRICO TRIFÁSICO POTÊNCIA DE 2 CV, SEM CARREGADOR - MATERIAIS NA OPERAÇÃO. AF_10/2014	SINAPI	H	1,00000000	1,05	1,05
TOTAL SERVIÇO:						1,57
VALOR:						1,57

95389 - CURSO DE CAPACITAÇÃO PARA OPERADOR DE BETONEIRA ESTACIONÁRIA/MISTURADOR (ENCARGOS COMPLEMENTARES) - HORISTA (H)

MAO DE OBRA	FONTE	UNID	COEFICIENTE	PREÇO UNITÁRIO	TOTAL	
00037666	OPERADOR DE BETONEIRA ESTACIONARIA / MISTURADOR	SINAPI	H	0,00389400	17,80	0,06
TOTAL MAO DE OBRA:					0,06	
VALOR:					0,06	

88377 - OPERADOR DE BETONEIRA ESTACIONÁRIA/MISTURADOR COM ENCARGOS COMPLEMENTARES (H)

ENCARGOS COMPLEMENTARES	FONTE	UNID	COEFICIENTE	PREÇO UNITÁRIO	TOTAL	
00037370	ALIMENTACAO - HORISTA (COLETADO CAIXA)	SINAPI	H	1,00000000	3,71	3,71
00043488	EPI - FAMILIA OPERADOR ESCAVADEIRA - HORISTA (ENCARGOS COMPLEMENTARES - COLETADO CAIXA)	SINAPI	H	1,00000000	0,53	0,53
00037372	EXAMES - HORISTA (COLETADO CAIXA)	SINAPI	H	1,00000000	0,55	0,55
00043464	FERRAMENTAS - FAMILIA OPERADOR ESCAVADEIRA - HORISTA (ENCARGOS COMPLEMENTARES - COLETADO CAIXA)	SINAPI	H	1,00000000	0,01	0,01
00037373	SEGURO - HORISTA (COLETADO CAIXA)	SINAPI	H	1,00000000	0,06	0,06
00037371	TRANSPORTE - HORISTA (COLETADO CAIXA)	SINAPI	H	1,00000000	0,71	0,71
TOTAL ENCARGOS COMPLEMENTARES:					5,87	

MAO DE OBRA	FONTE	UNID	COEFICIENTE	PREÇO UNITÁRIO	TOTAL	
00037666	OPERADOR DE BETONEIRA ESTACIONARIA / MISTURADOR	SINAPI	H	0,66000000	17,80	11,74
TOTAL MAO DE OBRA:					11,74	

SERVIÇO	FONTE	UNID	COEFICIENTE	PREÇO UNITÁRIO	TOTAL	
95389	CURSO DE CAPACITAÇÃO PARA OPERADOR DE BETONEIRA ESTACIONÁRIA/MISTURADOR (ENCARGOS COMPLEMENTARES) - HORISTA	SINAPI	H	1,00000000	0,06	0,06
TOTAL SERVIÇO:					0,06	
VALOR:					17,47	

95378 - CURSO DE CAPACITAÇÃO PARA SERVENTE (ENCARGOS COMPLEMENTARES) - HORISTA (H)

MAO DE OBRA	FONTE	UNID	COEFICIENTE	PREÇO UNITÁRIO	TOTAL	
00006111	SERVENTE DE OBRAS	SINAPI	H	0,00996800	10,42	0,10
TOTAL MAO DE OBRA:					0,10	
VALOR:					0,10	

88316 - SERVENTE COM ENCARGOS COMPLEMENTARES (H)

ENCARGOS COMPLEMENTARES	FONTE	UNID	COEFICIENTE	PREÇO UNITÁRIO	TOTAL	
00037370	ALIMENTACAO - HORISTA (COLETADO CAIXA)	SINAPI	H	1,00000000	3,71	3,71
00043491	EPI - FAMILIA SERVENTE - HORISTA (ENCARGOS COMPLEMENTARES - COLETADO CAIXA)	SINAPI	H	1,00000000	1,01	1,01
00037372	EXAMES - HORISTA (COLETADO CAIXA)	SINAPI	H	1,00000000	0,55	0,55
00043467	FERRAMENTAS - FAMILIA SERVENTE - HORISTA (ENCARGOS COMPLEMENTARES - COLETADO CAIXA)	SINAPI	H	1,00000000	0,41	0,41
00037373	SEGURO - HORISTA (COLETADO CAIXA)	SINAPI	H	1,00000000	0,06	0,06
00037371	TRANSPORTE - HORISTA (COLETADO CAIXA)	SINAPI	H	1,00000000	0,71	0,71
TOTAL ENCARGOS COMPLEMENTARES:					6,45	

MAO DE OBRA	FONTE	UNID	COEFICIENTE	PREÇO UNITÁRIO	TOTAL	
00006111	SERVENTE DE OBRAS	SINAPI	H	0,66000000	10,42	6,87
TOTAL MAO DE OBRA:					6,87	

SERVIÇO	FONTE	UNID	COEFICIENTE	PREÇO UNITÁRIO	TOTAL	
95378	CURSO DE CAPACITAÇÃO PARA SERVENTE (ENCARGOS COMPLEMENTARES) - HORISTA	SINAPI	H	1,00000000	0,10	0,10
TOTAL SERVIÇO:					0,10	
VALOR:					10,25	

94962 - CONCRETO MAGRO PARA LASTRO, TRAÇO 1:4,5:4,5 (CIMENTO/ AREIA MÉDIA/ BRITA 1) - PREPARO MECÂNICO COM BETONEIRA 400 L. AF_07/2016 (M3)

MATERIAL	FONTE	UNID	COEFICIENTE	PREÇO UNITÁRIO	TOTAL	
00000370	AREIA MEDIA - POSTO JAZIDA/FORNECEDOR (RETIRADO NA JAZIDA, SEM TRANSPORTE)	SINAPI	M3	0,82700000	49,64	41,05
00001379	CIMENTO PORTLAND COMPOSTO CP II-32	SINAPI	KG	212,02000000	0,37	78,44
00004721	PEDRA BRITADA N. 1 (9,5 a 19 MM) POSTO PEDREIRA/FORNECEDOR, SEM FRETE	SINAPI	M3	0,57800000	36,81	21,16
TOTAL MATERIAL:					148,85	

SERVIÇO	FONTE	UNID	COEFICIENTE	PREÇO UNITÁRIO	TOTAL	
88831	BETONEIRA CAPACIDADE NOMINAL DE 400 L, CAPACIDADE DE MISTURA 280 L, MOTOR ELÉTRICO TRIFÁSICO POTÊNCIA DE 2 CV, SEM CARREGADOR - CHI DIURNO. AF_10/2014	SINAPI	CHI	0,72000000	0,28	0,20
88830	BETONEIRA CAPACIDADE NOMINAL DE 400 L, CAPACIDADE DE MISTURA 280 L, MOTOR ELÉTRICO TRIFÁSICO POTÊNCIA DE 2 CV, SEM CARREGADOR - CHP DIURNO. AF_10/2014	SINAPI	CHP	0,76000000	1,57	1,19
88377	OPERADOR DE BETONEIRA ESTACIONÁRIA/MISTURADOR COM ENCARGOS COMPLEMENTARES	SINAPI	H	1,48000000	17,47	25,85

000015

88316	SERVENTE COM ENCARGOS COMPLEMENTARES	SINAPI	H	2,34000000	13,42	31,40
					TOTAL SERVIÇO:	58,84
					VALOR:	199,20

95322 - CURSO DE CAPACITAÇÃO PARA AUXILIAR DE TOPOGRAFO (ENCARGOS COMPLEMENTARES) - HORISTA (H)

MAO DE OBRA		FONTE	UNID	COEFICIENTE	PREÇO UNITÁRIO	TOTAL
00000244	AUXILIAR DE TOPOGRAFO	SINAPI	H	0,00389400	12,08	0,04
					TOTAL MAO DE OBRA:	0,04
					VALOR:	0,04

89253 - AUXILIAR DE TOPOGRAFO COM ENCARGOS COMPLEMENTARES (H)

ENCARGOS COMPLEMENTARES		FONTE	UNID	COEFICIENTE	PREÇO UNITÁRIO	TOTAL
00043493	EPI - FAMILIA TOPOGRAFO - HORISTA (ENCARGOS COMPLEMENTARES - COLETADO CAIXA)	SINAPI	H	1,00000000	0,52	0,52
00037372	EXAMES - HORISTA (COLETADO CAIXA)	SINAPI	H	1,00000000	0,55	0,55
00043469	FERRAMENTAS - FAMILIA TOPOGRAFO - HORISTA (ENCARGOS COMPLEMENTARES - COLETADO CAIXA)	SINAPI	H	1,00000000	0,06	0,06
00037373	SEGURO - HORISTA (COLETADO CAIXA)	SINAPI	H	1,00000000	0,06	0,06
					TOTAL ENCARGOS COMPLEMENTARES:	1,19

MAO DE OBRA		FONTE	UNID	COEFICIENTE	PREÇO UNITÁRIO	TOTAL
00000244	AUXILIAR DE TOPOGRAFO	SINAPI	H	0,68000000	12,08	7,97
					TOTAL MAO DE OBRA:	7,97

SERVICO		FONTE	UNID	COEFICIENTE	PREÇO UNITÁRIO	TOTAL
95322	CURSO DE CAPACITAÇÃO PARA AUXILIAR DE TOPOGRAFO (ENCARGOS COMPLEMENTARES) - HORISTA	SINAPI	H	1,00000000	0,04	0,04
					TOTAL SERVIÇO:	0,04
					VALOR:	9,20

92140 - CAMINHONETE CABINE SIMPLES COM MOTOR 1.6 FLEX, CÂMBIO MANUAL, POTÊNCIA 101/104 CV, 2 PORTAS - DEPRECIAÇÃO. AF_11/2015 (H)

EQUIPAMENTO		FONTE	UNID	COEFICIENTE	PREÇO UNITÁRIO	TOTAL
00013617	PICAPE CABINE SIMPLES COM MOTOR 1.6 FLEX, CAMBIO MANUAL, POTENCIA 101/104 CV, 2 PORTAS	SINAPI	UN	0,00004800	55.511,79	2,66
					TOTAL EQUIPAMENTO:	2,66
					VALOR:	2,66

92142 - CAMINHONETE CABINE SIMPLES COM MOTOR 1.6 FLEX, CÂMBIO MANUAL, POTÊNCIA 101/104 CV, 2 PORTAS - IMPOSTOS E SEGUROS. AF_11/2015 (H)

EQUIPAMENTO		FONTE	UNID	COEFICIENTE	PREÇO UNITÁRIO	TOTAL
00013617	PICAPE CABINE SIMPLES COM MOTOR 1.6 FLEX, CAMBIO MANUAL, POTENCIA 101/104 CV, 2 PORTAS	SINAPI	UN	0,00000300	55.511,79	0,16
					TOTAL EQUIPAMENTO:	0,16
					VALOR:	0,16

92141 - CAMINHONETE CABINE SIMPLES COM MOTOR 1.6 FLEX, CÂMBIO MANUAL, POTÊNCIA 101/104 CV, 2 PORTAS - JUROS. AF_11/2015 (H)

EQUIPAMENTO		FONTE	UNID	COEFICIENTE	PREÇO UNITÁRIO	TOTAL
00013617	PICAPE CABINE SIMPLES COM MOTOR 1.6 FLEX, CAMBIO MANUAL, POTENCIA 101/104 CV, 2 PORTAS	SINAPI	UN	0,00000760	55.511,79	0,42
					TOTAL EQUIPAMENTO:	0,42
					VALOR:	0,42

92143 - CAMINHONETE CABINE SIMPLES COM MOTOR 1.6 FLEX, CÂMBIO MANUAL, POTÊNCIA 101/104 CV, 2 PORTAS - MANUTENÇÃO. AF_11/2015 (H)

EQUIPAMENTO		FONTE	UNID	COEFICIENTE	PREÇO UNITÁRIO	TOTAL
00013617	PICAPE CABINE SIMPLES COM MOTOR 1.6 FLEX, CAMBIO MANUAL, POTENCIA 101/104 CV, 2 PORTAS	SINAPI	UN	0,00006000	55.511,79	3,33
					TOTAL EQUIPAMENTO:	3,33
					VALOR:	3,33

92144 - CAMINHONETE CABINE SIMPLES COM MOTOR 1.6 FLEX, CÂMBIO MANUAL, POTÊNCIA 101/104 CV, 2 PORTAS - MATERIAIS NA OPERAÇÃO. AF_11/2015 (H)

MATERIAL		FONTE	UNID	COEFICIENTE	PREÇO UNITÁRIO	TOTAL
00004222	GASOLINA COMUM	SINAPI	L	6,69000000	2,81	18,79
					TOTAL MATERIAL:	18,79
					VALOR:	18,79

95349 - CURSO DE CAPACITAÇÃO PARA MOTORISTA DE VEÍCULO LEVE (ENCARGOS COMPLEMENTARES) - HORISTA (H)

MAO DE OBRA		FONTE	UNID	COEFICIENTE	PREÇO UNITÁRIO	TOTAL
00004095	MOTORISTA DE CARRO DE PASSEIO	SINAPI	H	0,00237600	20,40	0,04
					TOTAL MAO DE OBRA:	0,04
					VALOR:	0,04

88284 - MOTORISTA DE VEÍCULO LEVE COM ENCARGOS COMPLEMENTARES (H)

ENCARGOS COMPLEMENTARES		FONTE	UNID	COEFICIENTE	PREÇO UNITÁRIO	TOTAL
00037370	ALIMENTAÇÃO - HORISTA (COLETADO CAIXA)	SINAPI	H	1,00000000	3,71	3,71
00043488	EPI - FAMILIA OPERADOR ESCAVADEIRA - HORISTA (ENCARGOS COMPLEMENTARES - COLETADO CAIXA)	SINAPI	H	1,00000000	0,63	0,63
00037372	EXAMES - HORISTA (COLETADO CAIXA)	SINAPI	H	1,00000000	0,55	0,55
00043464	FERRAMENTAS - FAMILIA OPERADOR ESCAVADEIRA - HORISTA (ENCARGOS COMPLEMENTARES - COLETADO CAIXA)	SINAPI	H	1,00000000	0,01	0,01

Denias 000016

00037373	SEGURO - HORISTA (COLETADO CAIXA)	SINAPI	H	1,00000000	0,06	0,06
00037371	TRANSPORTE - HORISTA (COLETADO CAIXA)	SINAPI	H	1,00000000	0,71	0,71
TOTAL ENCARGOS COMPLEMENTARES:						5,87
MAO DE OBRA						
00004095	MOTORISTA DE CARRO DE PASSEIO	SINAPI	H	0,66000000	20,40	13,46
TOTAL MAO DE OBRA:						13,46
SERVICO						
95349	CURSO DE CAPACITAÇÃO PARA MOTORISTA DE VEÍCULO LEVE (ENCARGOS COMPLEMENTARES) - HORISTA	SINAPI	H	1,00000000	0,04	0,04
TOTAL SERVICO:						0,04
VALOR:						19,17

92145 - CAMINHONETE CABINE SIMPLES COM MOTOR 1.6 FLEX, CÂMBIO MANUAL, POTÊNCIA 101/104 CV, 2 PORTAS - CHP DIURNO. AF_11/2015 (CHP)						
SERVICO						
92140	CAMINHONETE CABINE SIMPLES COM MOTOR 1.6 FLEX, CÂMBIO MANUAL, POTÊNCIA 101/104 CV, 2 PORTAS - DEPRECIÇÃO. AF_11/2015	SINAPI	H	1,00000000	2,66	2,66
92142	CAMINHONETE CABINE SIMPLES COM MOTOR 1.6 FLEX, CÂMBIO MANUAL, POTÊNCIA 101/104 CV, 2 PORTAS - IMPOSTOS E SEGUROS. AF_11/2015	SINAPI	H	1,00000000	0,16	0,16
92141	CAMINHONETE CABINE SIMPLES COM MOTOR 1.6 FLEX, CÂMBIO MANUAL, POTÊNCIA 101/104 CV, 2 PORTAS - JUROS. AF_11/2015	SINAPI	H	1,00000000	0,42	0,42
92143	CAMINHONETE CABINE SIMPLES COM MOTOR 1.6 FLEX, CÂMBIO MANUAL, POTÊNCIA 101/104 CV, 2 PORTAS - MANUTENÇÃO. AF_11/2015	SINAPI	H	1,00000000	3,33	3,33
92144	CAMINHONETE CABINE SIMPLES COM MOTOR 1.6 FLEX, CÂMBIO MANUAL, POTÊNCIA 101/104 CV, 2 PORTAS - MATERIAIS NA OPERAÇÃO. AF_11/2015	SINAPI	H	1,00000000	18,79	18,79
88284	MOTORISTA DE VEÍCULO LEVE COM ENCARGOS COMPLEMENTARES	SINAPI	H	1,00000000	19,17	19,17
TOTAL SERVICO:						44,53
VALOR:						44,53

95391 - CURSO DE CAPACITAÇÃO PARA DESENHISTA DETALHISTA (ENCARGOS COMPLEMENTARES) - HORISTA (H)						
MAO DE OBRA						
00002355	DESENHISTA DETALHISTA	SINAPI	H	0,00237800	41,95	0,09
TOTAL MAO DE OBRA:						0,09
VALOR:						0,09

88597 - DESENHISTA DETALHISTA COM ENCARGOS COMPLEMENTARES (H)						
ENCARGOS COMPLEMENTARES						
00043493	EPI - FAMILIA TOPOGRAFO - HORISTA (ENCARGOS COMPLEMENTARES - COLETADO CAIXA)	SINAPI	H	1,00000000	0,52	0,52
00037372	EXAMES - HORISTA (COLETADO CAIXA)	SINAPI	H	1,00000000	0,55	0,55
00043469	FERRAMENTAS - FAMILIA TOPOGRAFO - HORISTA (ENCARGOS COMPLEMENTARES - COLETADO CAIXA)	SINAPI	H	1,00000000	0,06	0,06
00037373	SEGURO - HORISTA (COLETADO CAIXA)	SINAPI	H	1,00000000	0,06	0,06
TOTAL ENCARGOS COMPLEMENTARES:						1,19
MAO DE OBRA						
00002355	DESENHISTA DETALHISTA	SINAPI	H	0,66000000	41,95	27,68
TOTAL MAO DE OBRA:						27,68
SERVICO						
95391	CURSO DE CAPACITAÇÃO PARA DESENHISTA DETALHISTA (ENCARGOS COMPLEMENTARES) - HORISTA	SINAPI	H	1,00000000	0,09	0,09
TOTAL SERVICO:						0,09
VALOR:						28,96

95352 - CURSO DE CAPACITAÇÃO PARA NIVELADOR (ENCARGOS COMPLEMENTARES) - HORISTA (H)						
MAO DE OBRA						
00007595	NIVELADOR	SINAPI	H	0,00389400	15,22	0,05
TOTAL MAO DE OBRA:						0,05
VALOR:						0,05

88288 - NIVELADOR COM ENCARGOS COMPLEMENTARES (H)						
ENCARGOS COMPLEMENTARES						
00043493	EPI - FAMILIA TOPOGRAFO - HORISTA (ENCARGOS COMPLEMENTARES - COLETADO CAIXA)	SINAPI	H	1,00000000	0,52	0,52
00037372	EXAMES - HORISTA (COLETADO CAIXA)	SINAPI	H	1,00000000	0,55	0,55
00043469	FERRAMENTAS - FAMILIA TOPOGRAFO - HORISTA (ENCARGOS COMPLEMENTARES - COLETADO CAIXA)	SINAPI	H	1,00000000	0,06	0,06
00037373	SEGURO - HORISTA (COLETADO CAIXA)	SINAPI	H	1,00000000	0,06	0,06
TOTAL ENCARGOS COMPLEMENTARES:						1,19
MAO DE OBRA						
00007595	NIVELADOR	SINAPI	H	0,66000000	15,22	10,04
TOTAL MAO DE OBRA:						10,04
SERVICO						
95352	CURSO DE CAPACITAÇÃO PARA NIVELADOR (ENCARGOS COMPLEMENTARES) - HORISTA	SINAPI	H	1,00000000	0,05	0,05
TOTAL SERVICO:						0,05
VALOR:						11,28

Cartas 000017

88626 - ARGAMASSA TRAÇO 1:0,5:4,5 (EM VOLUME DE CIMENTO, CAL E AREIA MÉDIA ÚMIDA), PREPARO MECÂNICO COM BETONEIRA 400 L. AF_08/2019 (M3)

MATERIAL		FONTE	UNID	COEFICIENTE	PREÇO UNITÁRIO	TOTAL
0000370	AREIA MEDIA - POSTO JAZIDA/FORNECEDOR (RETIRADO NA JAZIDA, SEM TRANSPORTE)	SINAPI	M3	1,13000000	49,64	56,09
00001106	CAL HIDRATADA CH-I PARA ARGAMASSAS	SINAPI	KG	75,47000000	0,48	36,22
00001379	CIMENTO PORTLAND COMPOSTO CP II-32	SINAPI	KG	339,60000000	0,37	125,65
TOTAL MATERIAL:						217,96
SERVIÇO		FONTE	UNID	COEFICIENTE	PREÇO UNITÁRIO	TOTAL
88831	BETONEIRA CAPACIDADE NOMINAL DE 400 L, CAPACIDADE DE MISTURA 280 L, MOTOR ELÉTRICO TRIFÁSICO POTÊNCIA DE 2 CV, SEM CARREGADOR - CHI DIURNO. AF_10/2014	SINAPI	CHI	2,98000000	0,28	0,83
88830	BETONEIRA CAPACIDADE NOMINAL DE 400 L, CAPACIDADE DE MISTURA 280 L, MOTOR ELÉTRICO TRIFÁSICO POTÊNCIA DE 2 CV, SEM CARREGADOR - CHP DIURNO. AF_10/2014	SINAPI	CHP	0,90000000	1,57	1,41
88377	OPERADOR DE BETONEIRA ESTACIONÁRIA/MISTURADOR COM ENCARGOS COMPLEMENTARES	SINAPI	H	3,88000000	17,47	67,78
TOTAL SERVIÇO:						70,02
VALOR:						287,98

95328 - CURSO DE CAPACITAÇÃO PARA CALCETEIRO (ENCARGOS COMPLEMENTARES) - HORISTA (H)

MAO DE OBRA		FONTE	UNID	COEFICIENTE	PREÇO UNITÁRIO	TOTAL
00004759	CALCETEIRO	SINAPI	H	0,00541200	17,88	0,09
TOTAL MAO DE OBRA:						0,09
VALOR:						0,09

88260 - CALCETEIRO COM ENCARGOS COMPLEMENTARES (H)

ENCARGOS COMPLEMENTARES		FONTE	UNID	COEFICIENTE	PREÇO UNITÁRIO	TOTAL
00037370	ALIMENTACAO - HORISTA (COLETADO CAIXA)	SINAPI	H	1,00000000	3,71	3,71
00043489	EPI - FAMILIA PEDREIRO - HORISTA (ENCARGOS COMPLEMENTARES - COLETADO CAIXA)	SINAPI	H	1,00000000	0,95	0,95
00037372	EXAMES - HORISTA (COLETADO CAIXA)	SINAPI	H	1,00000000	0,55	0,55
00043465	FERRAMENTAS - FAMILIA PEDREIRO - HORISTA (ENCARGOS COMPLEMENTARES - COLETADO CAIXA)	SINAPI	H	1,00000000	0,58	0,58
00037373	SEGURO - HORISTA (COLETADO CAIXA)	SINAPI	H	1,00000000	0,06	0,06
00037371	TRANSPORTE - HORISTA (COLETADO CAIXA)	SINAPI	H	1,00000000	0,71	0,71
TOTAL ENCARGOS COMPLEMENTARES:						6,56

MAO DE OBRA		FONTE	UNID	COEFICIENTE	PREÇO UNITÁRIO	TOTAL
00004759	CALCETEIRO	SINAPI	H	0,66000000	17,88	11,80
TOTAL MAO DE OBRA:						11,80

SERVIÇO		FONTE	UNID	COEFICIENTE	PREÇO UNITÁRIO	TOTAL
95328	CURSO DE CAPACITAÇÃO PARA CALCETEIRO (ENCARGOS COMPLEMENTARES) - HORISTA	SINAPI	H	1,00000000	0,09	0,09
TOTAL SERVIÇO:						0,09
VALOR:						18,45

88629 - ARGAMASSA TRAÇO 1:3 (EM VOLUME DE CIMENTO E AREIA MÉDIA ÚMIDA), PREPARO MANUAL. AF_08/2019 (M3)

MATERIAL		FONTE	UNID	COEFICIENTE	PREÇO UNITÁRIO	TOTAL
0000370	AREIA MEDIA - POSTO JAZIDA/FORNECEDOR (RETIRADO NA JAZIDA, SEM TRANSPORTE)	SINAPI	M3	1,07000000	49,64	53,11
00001379	CIMENTO PORTLAND COMPOSTO CP II-32	SINAPI	KG	482,96000000	0,37	178,69
TOTAL MATERIAL:						231,80
SERVIÇO		FONTE	UNID	COEFICIENTE	PREÇO UNITÁRIO	TOTAL
88316	SERVENTE COM ENCARGOS COMPLEMENTARES	SINAPI	H	8,57000000	13,42	115,00
TOTAL SERVIÇO:						115,00
VALOR:						346,80

95371 - CURSO DE CAPACITAÇÃO PARA PEDREIRO (ENCARGOS COMPLEMENTARES) - HORISTA (H)

MAO DE OBRA		FONTE	UNID	COEFICIENTE	PREÇO UNITÁRIO	TOTAL
00004750	PEDREIRO	SINAPI	H	0,00996600	17,17	0,17
TOTAL MAO DE OBRA:						0,17
VALOR:						0,17

88309 - PEDREIRO COM ENCARGOS COMPLEMENTARES (H)

ENCARGOS COMPLEMENTARES		FONTE	UNID	COEFICIENTE	PREÇO UNITÁRIO	TOTAL
00037370	ALIMENTACAO - HORISTA (COLETADO CAIXA)	SINAPI	H	1,00000000	3,71	3,71
00043489	EPI - FAMILIA PEDREIRO - HORISTA (ENCARGOS COMPLEMENTARES - COLETADO CAIXA)	SINAPI	H	1,00000000	0,95	0,95
00037372	EXAMES - HORISTA (COLETADO CAIXA)	SINAPI	H	1,00000000	0,55	0,55
00043465	FERRAMENTAS - FAMILIA PEDREIRO - HORISTA (ENCARGOS COMPLEMENTARES - COLETADO CAIXA)	SINAPI	H	1,00000000	0,58	0,58
00037373	SEGURO - HORISTA (COLETADO CAIXA)	SINAPI	H	1,00000000	0,06	0,06
00037371	TRANSPORTE - HORISTA (COLETADO CAIXA)	SINAPI	H	1,00000000	0,71	0,71
TOTAL ENCARGOS COMPLEMENTARES:						6,56

MAO DE OBRA		FONTE	UNID	COEFICIENTE	PREÇO UNITÁRIO	TOTAL
00004750	PEDREIRO	SINAPI	H	0,66000000	17,17	11,33

antes 000018

				TOTAL MAO DE OBRA:		11,33
SERVICO		FONTE	UNID	COEFICIENTE	PREÇO UNITÁRIO	TOTAL
95371	CURSO DE CAPACITAÇÃO PARA PEDREIRO (ENCARGOS COMPLEMENTARES) - HORISTA	SINAPI	H	1,00000000	0,17	0,17
TOTAL SERVICOS:						0,17
VALOR:						18,06

S10549 - Encargos Complementares - Servente (h)

MATERIAL		FONTE	UNID	COEFICIENTE	PREÇO UNITÁRIO	TOTAL
I00158	Almoço (Participação do empregador)	ORSE	un	0,10180000	5,50	0,56
I128935	Bota de segurança com biqueira de aço e colarinho acolchoado	ORSE	par	0,00080000	23,76	0,02
I128945	Capa para chuva em pvc com forro de poliéster, com capuz (amarela ou azul)	ORSE	un	0,00020000	8,44	0,00
I128955	Capacete de segurança aba frontal com suspensão de polietileno, sem jugular (classe b)	ORSE	un	0,00060000	4,95	0,00
I027115	Carrinho de mão de aço capacidade 50 a 60 l, pneu com câmara	ORSE	un	0,00020000	79,48	0,02
I10492	Cesta Básica	ORSE	un	0,00450000	77,00	0,35
I00941	Fardamento	ORSE	un	0,00150000	41,19	0,06
I128925	Luva raspa de couro, cano curto (punho *7* cm)	ORSE	par	0,00230000	4,46	0,01
I04729	Marreta 1 kg com cabo	ORSE	un	0,00010000	12,43	0,00
I10596	Protetor auricular	ORSE	un	0,00450000	2,70	0,01
I10599	Protetor solar fps 30 com 120ml	ORSE	un	0,00180000	19,75	0,04
I10788	Pá quadrada	ORSE	un	0,00020000	9,51	0,00
I04728	Talhadeira chata 10"	ORSE	un	0,00030000	7,62	0,00
I02378	Vale transporte	ORSE	un	0,09410000	2,20	0,21
I01651	Óculos branco proteção	ORSE	pr	0,00080000	2,92	0,00
TOTAL MATERIAL:						1,28
SERVICO		FONTE	UNID	COEFICIENTE	PREÇO UNITÁRIO	TOTAL
I10517	Exames admissionais/demissionais (checkup)	ORSE	qj	0,00040000	165,00	0,07
I10761	Refeição - café da manhã (café com leite e dois pães com manteiga)	ORSE	un	0,10180000	2,48	0,25
I10362	Seguro de vida e acidente em grupo	ORSE	un	0,00450000	6,90	0,03
TOTAL SERVICOS:						0,35
VALOR:						1,63

S01903 - Argamassa cimento e areia traço t-1 (1:3) - 1 saco cimento 50kg / 3 pedras areia dim. 0.35 x 0.45 x 0.23 m - Confeção mecânica e transporte (m3)

MAO DE OBRA		FONTE	UNID	COEFICIENTE	PREÇO UNITÁRIO	TOTAL
I061115	Servente de obras	ORSE	h	2,64000000	10,42	27,51
TOTAL MAO DE OBRA:						27,51
MATERIAL		FONTE	UNID	COEFICIENTE	PREÇO UNITÁRIO	TOTAL
I003705	Areia média - posto jazida/fornecedor (retrado na jazida, sem transporte)	ORSE	m3	1,08000000	48,02	51,86
I013795	Cimento portland composto cp ii-32	ORSE	kg	452,20000000	0,36	162,79
TOTAL MATERIAL:						214,65
SERVICO		FONTE	UNID	COEFICIENTE	PREÇO UNITÁRIO	TOTAL
S10549	Encargos Complementares - Servente	ORSE	h	4,00000000	1,63	6,52
TOTAL SERVICOS:						6,52
VALOR:						248,68

S00125 - Concreto simples fck= 15 MPA (b1/b2), fabricado na obra, sem lançamento e adensamento (m3)

MAO DE OBRA		FONTE	UNID	COEFICIENTE	PREÇO UNITÁRIO	TOTAL
I061115	Servente de obras	ORSE	h	3,96000000	10,42	41,26
TOTAL MAO DE OBRA:						41,26
MATERIAL		FONTE	UNID	COEFICIENTE	PREÇO UNITÁRIO	TOTAL
I003675	Areia grossa - posto jazida/fornecedor (retrado na jazida, sem transporte)	ORSE	m3	0,91300000	51,98	47,46
I013795	Cimento portland composto cp ii-32	ORSE	kg	293,00000000	0,36	105,48
I047215	Pedra britada n. 1 (9,5 a 19 mm) posto pedreira/fornecedor, sem frete	ORSE	m3	0,20900000	42,56	8,90
I047185	Pedra britada n. 2 (19 a 38 mm) posto pedreira/fornecedor, sem frete	ORSE	m3	0,62700000	42,79	26,83
TOTAL MATERIAL:						188,67
SERVICO		FONTE	UNID	COEFICIENTE	PREÇO UNITÁRIO	TOTAL
S10549	Encargos Complementares - Servente	ORSE	h	6,00000000	1,63	9,78
TOTAL SERVICOS:						9,78
VALOR:						238,71

S10555 - Encargos Complementares - Armador (h)

MATERIAL		FONTE	UNID	COEFICIENTE	PREÇO UNITÁRIO	TOTAL
I00158	Almoço (Participação do empregador)	ORSE	un	0,10180000	5,50	0,56
I10585	Arco de serra	ORSE	un	0,00020000	11,69	0,00
I128935	Bota de segurança com biqueira de aço e colarinho acolchoado	ORSE	par	0,00080000	23,76	0,02
I128945	Capa para chuva em pvc com forro de poliéster, com capuz (amarela ou azul)	ORSE	un	0,00020000	6,44	0,00
I128955	Capacete de segurança aba frontal com suspensão de polietileno, sem jugular (classe b)	ORSE	un	0,00060000	4,95	0,00

ABRIL

000019

110492	Cesta Básica	ORSE	un	0,00450000	77,00	0,35
100941	Fardamento	ORSE	un	0,00150000	41,19	0,06
1128925	Luva raspa de couro, cano curto (punho *7* cm)	ORSE	par	0,00230000	4,46	0,01
110596	Protetor auricular	ORSE	un	0,00450000	2,70	0,01
110599	Protetor solar fps 30 com 120ml	ORSE	un	0,00180000	19,75	0,04
110586	Torquesa	ORSE	un	0,00020000	9,85	0,00
102378	Vale transporte	ORSE	un	0,06540000	2,20	0,14
101651	Óculos branco proteção	ORSE	pr	0,00080000	2,92	0,00

TOTAL MATERIAL: 1,18

SERVICO		FORTE	UNID	COEFICIENTE	PREÇO UNITÁRIO	TOTAL
110517	Exames admissionais/demissionais (checkup)	ORSE	cj	0,00040000	165,00	0,07
110761	Refeição - café da manhã (café com leite e dois pães com manteiga)	ORSE	un	0,10180000	2,48	0,25
110362	Seguro de vida e acidente em grupo	ORSE	un	0,00450000	6,90	0,03

TOTAL SERVICIO: 0,35

VALOR: 1,54

S10551 - Encargos Complementares - Carpinteiro (h)

EQUIPAMENTO		FORTE	UNID	COEFICIENTE	PREÇO UNITÁRIO	TOTAL
111248	Furadeira e Parafusadeira electrica Bosch ou Similar profissional	ORSE	un	0,00010000	246,00	0,02
111249	Serra circular electrica portatil	ORSE	un	0,00010000	518,00	0,05

TOTAL EQUIPAMENTO: 0,07

MATERIAL		FORTE	UNID	COEFICIENTE	PREÇO UNITÁRIO	TOTAL
100158	Almoço (Participação do empregador)	ORSE	un	0,10180000	5,50	0,56
1128935	Bota de segurança com biqueira de aço e colarinho acolchoado	ORSE	par	0,00070000	23,76	0,02
1128945	Capa para chuva em pvc com forro de poliester, com capuz (amarela ou azul)	ORSE	un	0,00020000	6,44	0,00
1128955	Capacete de segurança aba frontal com suspensao de polietileno, sem jugular (classe b)	ORSE	un	0,00060000	4,95	0,00
110492	Cesta Básica	ORSE	un	0,00450000	77,00	0,35
110579	Chave de fenda chata 30 cm	ORSE	un	0,00020000	12,59	0,00
100941	Fardamento	ORSE	un	0,00150000	41,19	0,06
110578	Formão grande	ORSE	un	0,00020000	10,26	0,00
1128925	Luva raspa de couro, cano curto (punho *7* cm)	ORSE	par	0,00230000	4,46	0,01
111244	Martelo com unha	ORSE	un	0,00020000	20,85	0,00
110596	Protetor auricular	ORSE	un	0,00450000	2,70	0,01
110599	Protetor solar fps 30 com 120ml	ORSE	un	0,00180000	19,75	0,04
110577	Serrote 40cm	ORSE	un	0,00010000	10,22	0,00
102378	Vale transporte	ORSE	un	0,06540000	2,20	0,14
101651	Óculos branco proteção	ORSE	pr	0,00070000	2,92	0,00

TOTAL MATERIAL: 1,18

SERVICO		FORTE	UNID	COEFICIENTE	PREÇO UNITÁRIO	TOTAL
110517	Exames admissionais/demissionais (checkup)	ORSE	cj	0,00040000	165,00	0,07
110761	Refeição - café da manhã (café com leite e dois pães com manteiga)	ORSE	un	0,10180000	2,48	0,25
110362	Seguro de vida e acidente em grupo	ORSE	un	0,00450000	6,90	0,03

TOTAL SERVICIO: 0,35

VALOR: 1,61

S10550 - Encargos Complementares - Pedreiro (h)

MATERIAL		FORTE	UNID	COEFICIENTE	PREÇO UNITÁRIO	TOTAL
100158	Almoço (Participação do empregador)	ORSE	un	0,10180000	5,50	0,56
1128935	Bota de segurança com biqueira de aço e colarinho acolchoado	ORSE	par	0,00080000	23,76	0,02
1128945	Capa para chuva em pvc com forro de poliester, com capuz (amarela ou azul)	ORSE	un	0,00020000	6,44	0,00
1128955	Capacete de segurança aba frontal com suspensao de polietileno, sem jugular (classe b)	ORSE	un	0,00060000	4,95	0,00
110492	Cesta Básica	ORSE	un	0,00450000	77,00	0,35
104722	Colher de pedreiro	ORSE	un	0,00040000	9,23	0,00
104174	Desempenadeira de aço lisa, cabo madeira, ref:143, Atlas ou similar	ORSE	un	0,00050000	5,94	0,00
111245	Desempoladeira de madeira 12x22	ORSE	un	0,00070000	6,19	0,00
111246	Escala métrica de bambú	ORSE	un	0,00070000	4,98	0,00
100941	Fardamento	ORSE	un	0,00150000	41,19	0,06
1128925	Luva raspa de couro, cano curto (punho *7* cm)	ORSE	par	0,00230000	4,46	0,01
111264	Marreta de 1/2 kg com cabo	ORSE	un	0,00020000	7,44	0,00
111265	Martelo de borracha com cabo	ORSE	un	0,00040000	10,89	0,00
111243	Martelo sem unha	ORSE	un	0,00010000	9,10	0,00
110789	Nivel de bolha de madeira	ORSE	un	0,00020000	8,20	0,00
110596	Protetor auricular	ORSE	un	0,00450000	2,70	0,01
110599	Protetor solar fps 30 com 120ml	ORSE	un	0,00180000	19,75	0,04
110790	Prumo de face	ORSE	un	0,00010000	12,64	0,00
110282	Regua de aluminio c/ 2,00m (para pedreiro)	ORSE	un	0,00020000	9,19	0,00
111247	Serra mármore	ORSE	un	0,00010000	150,13	0,02

000020

000020

102378	Vale transporte	ORSE	un	0,06540000	2,20	0,14
101651	Óculos branco proteção	ORSE	pr	0,00080000	2,92	0,00
TOTAL MATERIAL:						1,21
SERVICO						
		FORTE	UNID	COEFICIENTE	PREÇO UNITÁRIO	TOTAL
110517	Exames admissionais/demissionais (checkup)	ORSE	cj	0,00040000	165,00	0,07
110761	Refeição - café da manhã (café com leite e dois pães com manteiga)	ORSE	un	0,10180000	2,48	0,25
110362	Seguro de vida e acidente em grupo	ORSE	un	0,00450000	6,90	0,03
TOTAL SERVICOS:						0,35
VALOR:						1,56

S07692 - Lançamento de concreto simples fabricado na obra, inclusive adensamento e acabamento em peças da superestrutura (m3)

MAO DE OBRA						
		FORTE	UNID	COEFICIENTE	PREÇO UNITÁRIO	TOTAL
100378S	Armador	ORSE	h	0,11880000	13,82	1,64
101213S	Carpinteiro de formas	ORSE	h	0,23760000	13,82	3,28
104750S	Pedreiro	ORSE	h	0,23760000	13,82	3,28
106111S	Servente de obras	ORSE	h	1,06820000	10,42	11,14
TOTAL MAO DE OBRA:						19,34

SERVICO						
		FORTE	UNID	COEFICIENTE	PREÇO UNITÁRIO	TOTAL
S10555	Encargos Complementares - Armador	ORSE	h	0,18000000	1,54	0,28
S10551	Encargos Complementares - Carpinteiro	ORSE	h	0,38000000	1,61	0,58
S10550	Encargos Complementares - Pedreiro	ORSE	h	0,38000000	1,56	0,56
S10549	Encargos Complementares - Servente	ORSE	h	1,62000000	1,63	2,64
TOTAL SERVICOS:						4,06
VALOR:						23,40

S00126 - Concreto simples fabricado na obra, fck=15 mpa, lançado e adensado (m3)

SERVICO						
		FORTE	UNID	COEFICIENTE	PREÇO UNITÁRIO	TOTAL
S00125	Concreto simples fck= 15 MPA (b1/b2), fabricado na obra, sem lançamento e adensamento	ORSE	m3	1,00000000	239,71	239,71
S07692	Lançamento de concreto simples fabricado na obra, inclusive adensamento e acabamento em peças da superestrutura	ORSE	m3	1,00000000	23,40	23,40
TOTAL SERVICOS:						263,11
VALOR:						263,11

S10554 - Encargos Complementares - Encanador (h)

MATERIAL						
		FORTE	UNID	COEFICIENTE	PREÇO UNITÁRIO	TOTAL
100158	Almoço (Participação do empregador)	ORSE	un	0,10180000	5,50	0,56
112893S	Bota de segurança com biqueira de aço e colarinho acolchoado	ORSE	par	0,00080000	23,76	0,02
112894S	Capa para chuva em pvc com forro de poliester, com capuz (amarelo ou azul)	ORSE	un	0,00020000	6,44	0,00
112895S	Capacete de segurança aba frontal com suspensao de polietileno, sem jugular (classe b)	ORSE	un	0,00060000	4,96	0,00
110492	Cesta Básica	ORSE	un	0,00450000	77,00	0,35
100941	Fardamento	ORSE	un	0,00150000	41,19	0,06
110592	Lima chata 12"	ORSE	un	0,00010000	17,18	0,00
112892S	Luva raspa de couro, cano curto (punho *7" cm)	ORSE	par	0,00230000	4,46	0,01
110593	Prato simples 30cm	ORSE	un	0,00010000	10,76	0,00
110596	Protetor auricular	ORSE	un	0,00450000	2,70	0,01
110599	Protetor solar fps 30 com 120ml	ORSE	un	0,00180000	19,75	0,04
111256	Tarracha para tubos PVC de 1 1/2"	ORSE	un	0,00040000	49,50	0,02
111257	Tarracha para tubos PVC de 1 1/4"	ORSE	un	0,00040000	17,25	0,01
111255	Tarracha para tubos PVC de 1"	ORSE	un	0,00060000	12,08	0,01
111253	Tarracha para tubos PVC de 1/2"	ORSE	un	0,00110000	10,45	0,01
111254	Tarracha para tubos PVC de 3/4"	ORSE	un	0,00070000	11,83	0,01
102378	Vale transporte	ORSE	un	0,06540000	2,20	0,14
101651	Óculos branco proteção	ORSE	pr	0,00080000	2,92	0,00
TOTAL MATERIAL:						1,29

SERVICO						
		FORTE	UNID	COEFICIENTE	PREÇO UNITÁRIO	TOTAL
110517	Exames admissionais/demissionais (checkup)	ORSE	cj	0,00040000	165,00	0,07
110761	Refeição - café da manhã (café com leite e dois pães com manteiga)	ORSE	un	0,10180000	2,48	0,25
110362	Seguro de vida e acidente em grupo	ORSE	un	0,00450000	6,90	0,03
TOTAL SERVICOS:						0,35
VALOR:						1,64

S05301 - Assentamento de tubos de pvc defofo, junta elástica, pn 1mpa, diam.= 150 mm (m)

MAO DE OBRA						
		FORTE	UNID	COEFICIENTE	PREÇO UNITÁRIO	TOTAL
102696S	Encanador ou bombeiro hidraulico	ORSE	h	0,03300000	13,82	0,46
100054	Encarregado de turma - Fonte DNIT - Mês de ref.: 10/20	ORSE	h	0,01102200	17,73	0,20
106111S	Servente de obras	ORSE	h	0,06600000	10,42	0,69
TOTAL MAO DE OBRA:						1,35

MATERIAL						
		FORTE	UNID	COEFICIENTE	PREÇO UNITÁRIO	TOTAL
104229S	Graxa lubrificante	ORSE	kg	0,00580000	15,34	0,09

Handwritten notes:
 00000?!

				TOTAL MATERIAL:		0,09
SERVICO		FONTE	UNID	COEFICIENTE	PREÇO UNITÁRIO	TOTAL
S10554	Encargos Complementares - Encanador	ORSE	h	0,05000000	1,60	0,08
S10549	Encargos Complementares - Servente	ORSE	h	0,10000000	1,63	0,16
TOTAL SERVICOS:						0,24
VALOR:						1,69

S02497 - Escavação manual de vala ou cava em material de 1ª categoria, profundidade até 1,50m (m3)						
MAO DE OBRA		FONTE	UNID	COEFICIENTE	PREÇO UNITÁRIO	TOTAL
I061115	Servente de obras	ORSE	h	1,98000000	10,42	20,63
TOTAL MAO DE OBRA:						20,63

SERVICO		FONTE	UNID	COEFICIENTE	PREÇO UNITÁRIO	TOTAL
S10549	Encargos Complementares - Servente	ORSE	h	3,00000000	1,63	4,89
TOTAL SERVICOS:						4,89
VALOR:						25,52

S00072 - Reaterro manual de valas, com compactação utilizando sêpo, sem controle do grau de compactação (m3)						
MAO DE OBRA		FONTE	UNID	COEFICIENTE	PREÇO UNITÁRIO	TOTAL
I061115	Servente de obras	ORSE	h	1,32000000	10,42	13,75
TOTAL MAO DE OBRA:						13,75

SERVICO		FONTE	UNID	COEFICIENTE	PREÇO UNITÁRIO	TOTAL
S10549	Encargos Complementares - Servente	ORSE	h	2,00000000	1,63	3,26
TOTAL SERVICOS:						3,26
VALOR:						17,01

S05147 - Remoção de adutora / rede em pvc def ^o diam. = 250 mm (m)						
EQUIPAMENTO		FONTE	UNID	COEFICIENTE	PREÇO UNITÁRIO	TOTAL
I02497	Tirfor 1,6 t - 20m de cabo	ORSE	h	0,03840000	1,39	0,05
TOTAL EQUIPAMENTO:						0,05

MAO DE OBRA		FONTE	UNID	COEFICIENTE	PREÇO UNITÁRIO	TOTAL
I026965	Encanador ou bombeiro hidráulico	ORSE	h	0,02534400	13,82	0,35
I061115	Servente de obras	ORSE	h	0,05068900	10,42	0,53
TOTAL MAO DE OBRA:						0,88

SERVICO		FONTE	UNID	COEFICIENTE	PREÇO UNITÁRIO	TOTAL
S10554	Encargos Complementares - Encanador	ORSE	h	0,03840000	1,60	0,06
S10549	Encargos Complementares - Servente	ORSE	h	0,07680000	1,63	0,13
TOTAL SERVICOS:						0,19
VALOR:						1,12

S00124 - Concreto simples fabricado na obra, fck=13,5 mpa (b1/b2), sem lançamento e adensamento (m3)						
MAO DE OBRA		FONTE	UNID	COEFICIENTE	PREÇO UNITÁRIO	TOTAL
I061115	Servente de obras	ORSE	h	3,96000000	10,42	41,28
TOTAL MAO DE OBRA:						41,28

MATERIAL		FONTE	UNID	COEFICIENTE	PREÇO UNITÁRIO	TOTAL
I009675	Areia grossa - posto jazida/fornecedor (retirado na jazida, sem transporte)	ORSE	m3	0,94300000	51,98	49,02
I013795	Cimento portland composto cp II-32	ORSE	kg	255,00000000	0,38	91,80
I047215	Pedra britada n. 1 (9,5 a 19 mm) posto pedra/fornecedor, sem frete	ORSE	m3	0,20900000	42,56	8,90
I047185	Pedra britada n. 2 (19 a 38 mm) posto pedra/fornecedor, sem frete	ORSE	m3	0,62700000	42,79	26,83
TOTAL MATERIAL:						176,55

SERVICO		FONTE	UNID	COEFICIENTE	PREÇO UNITÁRIO	TOTAL
S10549	Encargos Complementares - Servente	ORSE	h	6,00000000	1,63	9,78
TOTAL SERVICOS:						9,78
VALOR:						227,59

S00095 - Concreto simples fabricado na obra, fck=13,5 mpa, lançado e adensado (m3)						
SERVICO		FONTE	UNID	COEFICIENTE	PREÇO UNITÁRIO	TOTAL
S00124	Concreto simples fabricado na obra, fck=13,5 mpa (b1/b2), sem lançamento e adensamento	ORSE	m3	1,00000000	227,59	227,59
S07692	Lançamento de concreto simples fabricado na obra, inclusive adensamento e acabamento em peças da superestrutura	ORSE	m3	1,00000000	23,40	23,40
TOTAL SERVICOS:						250,99
VALOR:						250,99

S00079 - Forma plana para fundações, em tábuas de pinho, 02 usos (m2)						
MAO DE OBRA		FONTE	UNID	COEFICIENTE	PREÇO UNITÁRIO	TOTAL
I012135	Carpinteiro de formas	ORSE	h	0,99000000	13,82	13,68
I061115	Servente de obras	ORSE	h	0,99000000	10,42	10,32
TOTAL MAO DE OBRA:						24,00
MATERIAL		FONTE	UNID	COEFICIENTE	PREÇO UNITÁRIO	TOTAL
I026925	Desmoldante protetor para formas de madeira, de base oleosa emulsificada em água	ORSE	l	0,01500000	3,01	0,05

Danton 000002

101569	Madeira mista serrada (barrote) 6 x 6cm - 0,0036 m3/m (angelim, louro)	ORSE	m	1,00000000	5,43	5,43
1050675	Prego de aço polido com cabeça 16 x 24 (2 1/4 x 12)	ORSE	kg	0,30000000	8,88	2,66
1045095	Sarrafo *2,5 x 10* cm em pinus, mista ou equivalente da regiao - bruta	ORSE	m	0,60000000	2,66	1,60
1061895	Tabua nao aparelhada *2,5 x 30* cm, em macaranduba, angelimou equivalente da regiao - bruta	ORSE	m	1,84000000	11,34	20,87
TOTAL MATERIAL:						30,81
SERVICO		FONTE	UNID	COEFICIENTE	PREÇO UNITÁRIO	TOTAL
510551	Encargos Complementares - Carpinteiro	ORSE	h	1,50000000	1,61	2,42
510549	Encargos Complementares - Servente	ORSE	h	1,50000000	1,63	2,45
TOTAL SERVICOS:						4,87
VALOR:						59,48

S05158 - Sinalização Diurna com Tela tapume em pvc - 10 usos (m)

MAO DE OBRA		FONTE	UNID	COEFICIENTE	PREÇO UNITÁRIO	TOTAL
1061115	Servente de obras	ORSE	h	0,05497800	10,42	0,57
TOTAL MAO DE OBRA:						0,57
MATERIAL		FONTE	UNID	COEFICIENTE	PREÇO UNITÁRIO	TOTAL
1003455	Arame galvanizado 18 bwg, d = 1,24mm (0,009 kg/m)	ORSE	kg	0,00960000	12,55	0,12
100080	Aço CA-25 6,3 a 12,5 mm	ORSE	kg	0,03200000	4,54	0,15
102185	Tela de polietileno estirado para tapumes (malha 80x40 e 65x40mm) h=1,20m	ORSE	m	0,10000000	1,88	0,19
TOTAL MATERIAL:						0,46
SERVICO		FONTE	UNID	COEFICIENTE	PREÇO UNITÁRIO	TOTAL
500095	Concreto simples fabricado na obra, fck=13,5 mpa, lançado e adensado	ORSE	m3	0,00140000	250,99	0,35
510549	Encargos Complementares - Servente	ORSE	h	0,08330000	1,63	0,14
500079	Forma plana para fundações, em tábuas de pinho, 02 usos	ORSE	m2	0,01200000	59,48	0,71
TOTAL SERVICOS:						1,20
VALOR:						2,23

94964 - CONCRETO FCK = 20MPA, TRAÇO 1:2,7:3 (CIMENTO/ AREIA MÉDIA/ BRITA 1) - PREPARO MECÂNICO COM BETONEIRA 400 L. AF_07/2016 (M3)

MATERIAL		FONTE	UNID	COEFICIENTE	PREÇO UNITÁRIO	TOTAL
0000370	AREIA MEDIA - POSTO JAZIDA/FORNECEDOR (RETIRADO NA JAZIDA, SEM TRANSPORTE)	SINAPI	M3	0,75580000	49,64	37,51
00001379	CIMENTO PORTLAND COMPOSTO CP II-32	SINAPI	KG	322,98000000	0,37	119,50
00004721	PEDRA BRITADA N. 1 (9,5 a 19 MM) POSTO PEDREIRA/FORNECEDOR, SEM FRETE	SINAPI	M3	0,58700000	36,61	21,49
TOTAL MATERIAL:						178,50
SERVICO		FONTE	UNID	COEFICIENTE	PREÇO UNITÁRIO	TOTAL
88831	BETONEIRA CAPACIDADE NOMINAL DE 400 L, CAPACIDADE DE MISTURA 280 L, MOTOR ELÉTRICO TRIFÁSICO POTÊNCIA DE 2 CV, SEM CARREGADOR - CHI DIURNO. AF_10/2014	SINAPI	CHI	0,78000000	0,28	0,21
88830	BETONEIRA CAPACIDADE NOMINAL DE 400 L, CAPACIDADE DE MISTURA 280 L, MOTOR ELÉTRICO TRIFÁSICO POTÊNCIA DE 2 CV, SEM CARREGADOR - CHP DIURNO. AF_10/2014	SINAPI	CHP	0,83000000	1,57	1,30
88377	OPERADOR DE BETONEIRA ESTACIONÁRIA/MISTURADOR COM ENCARGOS COMPLEMENTARES	SINAPI	H	1,60000000	17,47	27,95
88316	SERVENTE COM ENCARGOS COMPLEMENTARES	SINAPI	H	2,53000000	13,42	33,95
TOTAL SERVICOS:						63,41
VALOR:						241,91

90968 - COMPRESSOR DE AR REBOCAVEL, VAZÃO 250 PCM, PRESSAO DE TRABALHO 102 PSI, MOTOR A DIESEL POTÊNCIA 81 CV - DEPRECIÇÃO. AF_06/2015 (H)

EQUIPAMENTO		FONTE	UNID	COEFICIENTE	PREÇO UNITÁRIO	TOTAL
00036525	COMPRESSOR DE AR REBOCAVEL, VAZAO 250 PCM, PRESSAO EFETIVA DE TRABALHO 102 PSI, MOTOR DIESEL, POTENCIA 81 CV	SINAPI	UN	0,00005330	73.859,34	3,93
TOTAL EQUIPAMENTO:						3,93
VALOR:						3,93

90969 - COMPRESSOR DE AR REBOCAVEL, VAZÃO 250 PCM, PRESSAO DE TRABALHO 102 PSI, MOTOR A DIESEL POTÊNCIA 81 CV - JUROS. AF_06/2015 (H)

EQUIPAMENTO		FONTE	UNID	COEFICIENTE	PREÇO UNITÁRIO	TOTAL
00036525	COMPRESSOR DE AR REBOCAVEL, VAZAO 250 PCM, PRESSAO EFETIVA DE TRABALHO 102 PSI, MOTOR DIESEL, POTENCIA 81 CV	SINAPI	UN	0,00000740	73.859,34	0,54
TOTAL EQUIPAMENTO:						0,54
VALOR:						0,54

90970 - COMPRESSOR DE AR REBOCAVEL, VAZÃO 250 PCM, PRESSAO DE TRABALHO 102 PSI, MOTOR A DIESEL POTÊNCIA 81 CV - MANUTENÇÃO. AF_06/2015 (H)

EQUIPAMENTO		FONTE	UNID	COEFICIENTE	PREÇO UNITÁRIO	TOTAL
00036525	COMPRESSOR DE AR REBOCAVEL, VAZAO 250 PCM, PRESSAO EFETIVA DE TRABALHO 102 PSI, MOTOR DIESEL, POTENCIA 81 CV	SINAPI	UN	0,00006670	73.859,34	4,92
TOTAL EQUIPAMENTO:						4,92
VALOR:						4,92

90971 - COMPRESSOR DE AR REBOCAVEL, VAZAO 250 PCM, PRESSAO DE TRABALHO 102 PSI, MOTOR A DIESEL POTENCIA 81 CV - MATERIAIS NA OPERAÇÃO. AF_06/2015 (H)

MATERIAL		FONTE	UNID	COEFICIENTE	PREÇO UNITÁRIO	TOTAL
00004221	OLEO DIESEL COMBUSTIVEL COMUM	SINAPI	L	10,13000000	2,13	21,57
TOTAL MATERIAL:						21,57
VALOR:						21,57

Montes 000023

90972 - COMPRESSOR DE AR REBOCAVEL, VAZÃO 250 PCM, PRESSAO DE TRABALHO 102 PSI, MOTOR A DIESEL POTÊNCIA 81 CV - CHP DIURNO. AF_06/2015 (CHP)

SERVICO	DESCRICAO	FONTE	UNID	COEFICIENTE	PREÇO UNITÁRIO	TOTAL
90968	COMPRESSOR DE AR REBOCAVEL, VAZÃO 250 PCM, PRESSAO DE TRABALHO 102 PSI, MOTOR A DIESEL POTÊNCIA 81 CV - DEPRECIÇÃO. AF_06/2015	SINAPI	H	1,00000000	3,93	3,93
90969	COMPRESSOR DE AR REBOCAVEL, VAZÃO 250 PCM, PRESSAO DE TRABALHO 102 PSI, MOTOR A DIESEL POTÊNCIA 81 CV - JUROS. AF_06/2015	SINAPI	H	1,00000000	0,54	0,54
90970	COMPRESSOR DE AR REBOCAVEL, VAZÃO 250 PCM, PRESSAO DE TRABALHO 102 PSI, MOTOR A DIESEL POTÊNCIA 81 CV - MANUTENÇÃO. AF_06/2015	SINAPI	H	1,00000000	4,92	4,92
90971	COMPRESSOR DE AR REBOCAVEL, VAZÃO 250 PCM, PRESSAO DE TRABALHO 102 PSI, MOTOR A DIESEL POTÊNCIA 81 CV - MATERIAIS NA OPERAÇÃO. AF_06/2015	SINAPI	H	1,00000000	21,57	21,57
TOTAL SERVIÇO:						30,96
VALOR:						30,96

92963 - MARTELO PERFURADOR PNEUMÁTICO MANUAL, HASTE 25 X 75 MM, 21 KG - DEPRECIÇÃO. AF_12/2015 (H)

EQUIPAMENTO	DESCRICAO	FONTE	UNID	COEFICIENTE	PREÇO UNITÁRIO	TOTAL
00014529	MARTELO PERFURADOR PNEUMATICO MANUAL, HASTE 25 X 75 MM, 21 KG	SINAPI	UN	0,00006400	25.925,91	1,65
TOTAL EQUIPAMENTO:						1,65
VALOR:						1,65

92964 - MARTELO PERFURADOR PNEUMÁTICO MANUAL, HASTE 25 X 75 MM, 21 KG - JUROS. AF_12/2015 (H)

EQUIPAMENTO	DESCRICAO	FONTE	UNID	COEFICIENTE	PREÇO UNITÁRIO	TOTAL
00014529	MARTELO PERFURADOR PNEUMATICO MANUAL, HASTE 25 X 75 MM, 21 KG	SINAPI	UN	0,00000780	25.925,91	0,19
TOTAL EQUIPAMENTO:						0,19
VALOR:						0,19

92965 - MARTELO PERFURADOR PNEUMÁTICO MANUAL, HASTE 25 X 75 MM, 21 KG - MANUTENÇÃO. AF_12/2015 (H)

EQUIPAMENTO	DESCRICAO	FONTE	UNID	COEFICIENTE	PREÇO UNITÁRIO	TOTAL
00014529	MARTELO PERFURADOR PNEUMATICO MANUAL, HASTE 25 X 75 MM, 21 KG	SINAPI	UN	0,00008000	25.925,91	2,07
TOTAL EQUIPAMENTO:						2,07
VALOR:						2,07

95361 - CURSO DE CAPACITAÇÃO PARA OPERADOR DE MARTELETE OU MARTELETEIRO (ENCARGOS COMPLEMENTARES) - HORISTA (H)

MAO DE OBRA	DESCRICAO	FONTE	UNID	COEFICIENTE	PREÇO UNITÁRIO	TOTAL
00004257	OPERADOR DE MARTELETE OU MARTELETEIRO	SINAPI	H	0,00389400	20,25	0,07
TOTAL MAO DE OBRA:						0,07
VALOR:						0,07

88298 - OPERADOR DE MARTELETE OU MARTELETEIRO COM ENCARGOS COMPLEMENTARES (H)

ENCARGOS COMPLEMENTARES	DESCRICAO	FONTE	UNID	COEFICIENTE	PREÇO UNITÁRIO	TOTAL
00037370	ALIMENTACAO - HORISTA (COLETADO CAIXA)	SINAPI	H	1,00000000	3,71	3,71
00043488	EPI - FAMILIA OPERADOR ESCAVADEIRA - HORISTA (ENCARGOS COMPLEMENTARES - COLETADO CAIXA)	SINAPI	H	1,00000000	0,63	0,63
00037372	EXAMES - HORISTA (COLETADO CAIXA)	SINAPI	H	1,00000000	0,55	0,55
00043464	FERRAMENTAS - FAMILIA OPERADOR ESCAVADEIRA - HORISTA (ENCARGOS COMPLEMENTARES - COLETADO CAIXA)	SINAPI	H	1,00000000	0,01	0,01
00037373	SEGURO - HORISTA (COLETADO CAIXA)	SINAPI	H	1,00000000	0,06	0,06
00037371	TRANSPORTE - HORISTA (COLETADO CAIXA)	SINAPI	H	1,00000000	0,71	0,71
TOTAL ENCARGOS COMPLEMENTARES:						5,67

MAO DE OBRA	DESCRICAO	FONTE	UNID	COEFICIENTE	PREÇO UNITÁRIO	TOTAL
00004257	OPERADOR DE MARTELETE OU MARTELETEIRO	SINAPI	H	0,66000000	20,25	13,36
TOTAL MAO DE OBRA:						13,36

SERVICO	DESCRICAO	FONTE	UNID	COEFICIENTE	PREÇO UNITÁRIO	TOTAL
95361	CURSO DE CAPACITAÇÃO PARA OPERADOR DE MARTELETE OU MARTELETEIRO (ENCARGOS COMPLEMENTARES) - HORISTA	SINAPI	H	1,00000000	0,07	0,07
TOTAL SERVIÇO:						0,07
VALOR:						19,10

92968 - MARTELO PERFURADOR PNEUMÁTICO MANUAL, HASTE 25 X 75 MM, 21 KG - CHP DIURNO. AF_12/2015 (CHP)

SERVICO	DESCRICAO	FONTE	UNID	COEFICIENTE	PREÇO UNITÁRIO	TOTAL
92963	MARTELO PERFURADOR PNEUMÁTICO MANUAL, HASTE 25 X 75 MM, 21 KG - DEPRECIÇÃO. AF_12/2015	SINAPI	H	1,00000000	1,66	1,65
92964	MARTELO PERFURADOR PNEUMÁTICO MANUAL, HASTE 25 X 75 MM, 21 KG - JUROS. AF_12/2015	SINAPI	H	1,00000000	0,19	0,19
92965	MARTELO PERFURADOR PNEUMÁTICO MANUAL, HASTE 25 X 75 MM, 21 KG - MANUTENÇÃO. AF_12/2015	SINAPI	H	1,00000000	2,07	2,07
88298	OPERADOR DE MARTELETE OU MARTELETEIRO COM ENCARGOS COMPLEMENTARES	SINAPI	H	1,00000000	19,10	19,10
TOTAL SERVIÇO:						23,01
VALOR:						23,01

95366 - CURSO DE CAPACITAÇÃO PARA OPERADOR DE ROLO COMPACTADOR (ENCARGOS COMPLEMENTARES) - HORISTA (H)

MAO DE OBRA	DESCRICAO	FONTE	UNID	COEFICIENTE	PREÇO UNITÁRIO	TOTAL
00004238	OPERADOR DE ROLO COMPACTADOR	SINAPI	H	0,00389400	23,45	0,09
TOTAL MAO DE OBRA:						0,09

Handwritten signature and number 000024

VALOR: 0,09

88303 - OPERADOR DE ROLO COMPACTADOR COM ENCARGOS COMPLEMENTARES (H)

ENCARGOS COMPLEMENTARES		FONTE	UNID	COEFICIENTE	PREÇO UNITÁRIO	TOTAL
00037370	ALIMENTAÇÃO - HORISTA (COLETADO CAIXA)	SINAPI	H	1,00000000	3,71	3,71
00043488	EPI - FAMÍLIA OPERADOR ESCAVADEIRA - HORISTA (ENCARGOS COMPLEMENTARES - COLETADO CAIXA)	SINAPI	H	1,00000000	0,63	0,63
00037372	EXAMES - HORISTA (COLETADO CAIXA)	SINAPI	H	1,00000000	0,55	0,55
00043464	FERRAMENTAS - FAMÍLIA OPERADOR ESCAVADEIRA - HORISTA (ENCARGOS COMPLEMENTARES - COLETADO CAIXA)	SINAPI	H	1,00000000	0,01	0,01
00037373	SEGURO - HORISTA (COLETADO CAIXA)	SINAPI	H	1,00000000	0,06	0,06
00037371	TRANSPORTE - HORISTA (COLETADO CAIXA)	SINAPI	H	1,00000000	0,71	0,71
TOTAL ENCARGOS COMPLEMENTARES:						5,67

MAO DE OBRA		FONTE	UNID	COEFICIENTE	PREÇO UNITÁRIO	TOTAL
00004238	OPERADOR DE ROLO COMPACTADOR	SINAPI	H	0,66000000	23,45	15,47
TOTAL MAO DE OBRA:						15,47

SERVICO		FONTE	UNID	COEFICIENTE	PREÇO UNITÁRIO	TOTAL
95366	CURSO DE CAPACITAÇÃO PARA OPERADOR DE ROLO COMPACTADOR (ENCARGOS COMPLEMENTARES) - HORISTA	SINAPI	H	1,00000000	0,09	0,09
TOTAL SERVICOS:						0,09
VALOR:						21,23

7038 - ROLO COMPACTADOR DE PNEUS ESTÁTICO, PRESSÃO VARIÁVEL, POTÊNCIA 111 HP, PESO SEM/COM LASTRO 9,5 / 26 T, LARGURA DE TRABALHO 1,90 M - DEPRECIÇÃO. AF 07/2014 (H)

EQUIPAMENTO		FONTE	UNID	COEFICIENTE	PREÇO UNITÁRIO	TOTAL
00010642	ROLO COMPACTADOR DE PNEUS, ESTÁTICO, PRESSÃO VARIÁVEL, POTÊNCIA 111 HP, PESO SEM/COM LASTRO 9,5/26,0 T, LARGURA DE ROLAGEM 1,90 M	SINAPI	UN	0,00005330	530.200,00	28,25
TOTAL EQUIPAMENTO:						28,25
VALOR:						28,25

7039 - ROLO COMPACTADOR DE PNEUS ESTÁTICO, PRESSÃO VARIÁVEL, POTÊNCIA 111 HP, PESO SEM/COM LASTRO 9,5 / 26 T, LARGURA DE TRABALHO 1,90 M - JUROS. AF 07/2014 (H)

EQUIPAMENTO		FONTE	UNID	COEFICIENTE	PREÇO UNITÁRIO	TOTAL
00010642	ROLO COMPACTADOR DE PNEUS, ESTÁTICO, PRESSÃO VARIÁVEL, POTÊNCIA 111 HP, PESO SEM/COM LASTRO 9,5/26,0 T, LARGURA DE ROLAGEM 1,90 M	SINAPI	UN	0,00000740	530.200,00	3,92
TOTAL EQUIPAMENTO:						3,92
VALOR:						3,92

6880 - ROLO COMPACTADOR DE PNEUS ESTÁTICO, PRESSÃO VARIÁVEL, POTÊNCIA 111 HP, PESO SEM/COM LASTRO 9,5 / 26 T, LARGURA DE TRABALHO 1,90 M - CHI DIURNO. AF 07/2014 (CHI)

SERVICO		FONTE	UNID	COEFICIENTE	PREÇO UNITÁRIO	TOTAL
88303	OPERADOR DE ROLO COMPACTADOR COM ENCARGOS COMPLEMENTARES	SINAPI	H	1,00000000	21,23	21,23
7038	ROLO COMPACTADOR DE PNEUS ESTÁTICO, PRESSÃO VARIÁVEL, POTÊNCIA 111 HP, PESO SEM/COM LASTRO 9,5 / 26 T, LARGURA DE TRABALHO 1,90 M - DEPRECIÇÃO. AF_07/2014	SINAPI	H	1,00000000	28,25	28,25
7039	ROLO COMPACTADOR DE PNEUS ESTÁTICO, PRESSÃO VARIÁVEL, POTÊNCIA 111 HP, PESO SEM/COM LASTRO 9,5 / 26 T, LARGURA DE TRABALHO 1,90 M - JUROS. AF_07/2014	SINAPI	H	1,00000000	3,92	3,92
TOTAL SERVICOS:						53,40
VALOR:						53,40

7040 - ROLO COMPACTADOR DE PNEUS ESTÁTICO, PRESSÃO VARIÁVEL, POTÊNCIA 111 HP, PESO SEM/COM LASTRO 9,5 / 26 T, LARGURA DE TRABALHO 1,90 M - MANUTENÇÃO. AF 07/2014 (H)

EQUIPAMENTO		FONTE	UNID	COEFICIENTE	PREÇO UNITÁRIO	TOTAL
00010642	ROLO COMPACTADOR DE PNEUS, ESTÁTICO, PRESSÃO VARIÁVEL, POTÊNCIA 111 HP, PESO SEM/COM LASTRO 9,5/26,0 T, LARGURA DE ROLAGEM 1,90 M	SINAPI	UN	0,00006670	530.200,00	35,36
TOTAL EQUIPAMENTO:						35,36
VALOR:						35,36

55263 - ROLO COMPACTADOR DE PNEUS ESTÁTICO, PRESSÃO VARIÁVEL, POTÊNCIA 111 HP, PESO SEM/COM LASTRO 9,5 / 26 T, LARGURA DE TRABALHO 1,90 M - MATERIAIS NA OPERAÇÃO. AF 07/2014 (H)

MATERIAL		FONTE	UNID	COEFICIENTE	PREÇO UNITÁRIO	TOTAL
00004221	OLEO DIESEL COMBUSTIVEL COMUM	SINAPI	L	10,77000000	2,13	22,94
TOTAL MATERIAL:						22,94
VALOR:						22,94

6878 - ROLO COMPACTADOR DE PNEUS ESTÁTICO, PRESSÃO VARIÁVEL, POTÊNCIA 111 HP, PESO SEM/COM LASTRO 9,5 / 26 T, LARGURA DE TRABALHO 1,90 M - CHP DIURNO. AF 07/2014 (CHP)

SERVICO		FONTE	UNID	COEFICIENTE	PREÇO UNITÁRIO	TOTAL
88303	OPERADOR DE ROLO COMPACTADOR COM ENCARGOS COMPLEMENTARES	SINAPI	H	1,00000000	21,23	21,23
7038	ROLO COMPACTADOR DE PNEUS ESTÁTICO, PRESSÃO VARIÁVEL, POTÊNCIA 111 HP, PESO SEM/COM LASTRO 9,5 / 26 T, LARGURA DE TRABALHO 1,90 M - DEPRECIÇÃO. AF_07/2014	SINAPI	H	1,00000000	28,25	28,25
7039	ROLO COMPACTADOR DE PNEUS ESTÁTICO, PRESSÃO VARIÁVEL, POTÊNCIA 111 HP, PESO SEM/COM LASTRO 9,5 / 26 T, LARGURA DE TRABALHO 1,90 M - JUROS. AF_07/2014	SINAPI	H	1,00000000	3,92	3,92
7040	ROLO COMPACTADOR DE PNEUS ESTÁTICO, PRESSÃO VARIÁVEL, POTÊNCIA 111 HP, PESO SEM/COM LASTRO 9,5 / 26 T, LARGURA DE TRABALHO 1,90 M - MANUTENÇÃO. AF_07/2014	SINAPI	H	1,00000000	35,36	35,36
55263	ROLO COMPACTADOR DE PNEUS ESTÁTICO, PRESSÃO VARIÁVEL, POTÊNCIA 111 HP, PESO SEM/COM LASTRO 9,5 / 26 T, LARGURA DE TRABALHO 1,90 M - MATERIAIS NA OPERAÇÃO. AF_07/2014	SINAPI	H	1,00000000	22,94	22,94
TOTAL SERVICOS:						111,70
VALOR:						111,70

Handwritten signature and date: 07/07/2014

89280 - ROLO COMPACTADOR VIBRATORIO TANDEM AÇO LISO, POTENCIA 58 HP, PESO SEM/COM LASTRO 6,5 / 9,4 T, LARGURA DE TRABALHO 1,2 M - DEPRECIACÃO. AF 06/2014 (H)

EQUIPAMENTO		PONTE	UNID	COEFICIENTE	PREÇO UNITÁRIO	TOTAL
00006067	ROLO COMPACTADOR VIBRATORIO TANDEM, AÇO LISO, POTENCIA 58 CV, PESO SEM/COM LASTRO 6,5/9,4 T, LARGURA DE TRABALHO 1,20 M	SINAPI	UN	0,00005330	416.585,72	22,20
TOTAL EQUIPAMENTO:						22,20
VALOR:						22,20

89281 - ROLO COMPACTADOR VIBRATORIO TANDEM AÇO LISO, POTENCIA 58 HP, PESO SEM/COM LASTRO 6,5 / 9,4 T, LARGURA DE TRABALHO 1,2 M - JURÓS. AF 06/2014 (H)

EQUIPAMENTO		PONTE	UNID	COEFICIENTE	PREÇO UNITÁRIO	TOTAL
00006067	ROLO COMPACTADOR VIBRATORIO TANDEM, AÇO LISO, POTENCIA 58 CV, PESO SEM/COM LASTRO 6,5/9,4 T, LARGURA DE TRABALHO 1,20 M	SINAPI	UN	0,00000740	416.585,72	3,08
TOTAL EQUIPAMENTO:						3,08
VALOR:						3,08

5869 - ROLO COMPACTADOR VIBRATORIO TANDEM AÇO LISO, POTENCIA 58 HP, PESO SEM/COM LASTRO 6,5 / 9,4 T, LARGURA DE TRABALHO 1,2 M - CHI DIURNO. AF 06/2014 (CHI)

SERVICO		PONTE	UNID	COEFICIENTE	PREÇO UNITÁRIO	TOTAL
88303	OPERADOR DE ROLO COMPACTADOR COM ENCARGOS COMPLEMENTARES	SINAPI	H	1,00000000	21,23	21,23
89280	ROLO COMPACTADOR VIBRATORIO TANDEM AÇO LISO, POTENCIA 58 HP, PESO SEM/COM LASTRO 6,5 / 9,4 T, LARGURA DE TRABALHO 1,2 M - DEPRECIACÃO. AF_06/2014	SINAPI	H	1,00000000	22,20	22,20
89281	ROLO COMPACTADOR VIBRATORIO TANDEM AÇO LISO, POTENCIA 58 HP, PESO SEM/COM LASTRO 6,5 / 9,4 T, LARGURA DE TRABALHO 1,2 M - JURÓS. AF_06/2014	SINAPI	H	1,00000000	3,08	3,08
TOTAL SERVICIO:						46,51
VALOR:						46,51

5729 - ROLO COMPACTADOR VIBRATORIO TANDEM AÇO LISO, POTENCIA 58 HP, PESO SEM/COM LASTRO 6,5 / 9,4 T, LARGURA DE TRABALHO 1,2 M - MANUTENÇÃO. AF 06/2014 (H)

EQUIPAMENTO		PONTE	UNID	COEFICIENTE	PREÇO UNITÁRIO	TOTAL
00006067	ROLO COMPACTADOR VIBRATORIO TANDEM, AÇO LISO, POTENCIA 58 CV, PESO SEM/COM LASTRO 6,5/9,4 T, LARGURA DE TRABALHO 1,20 M	SINAPI	UN	0,00006670	416.585,72	27,78
TOTAL EQUIPAMENTO:						27,78
VALOR:						27,78

5730 - ROLO COMPACTADOR VIBRATORIO TANDEM AÇO LISO, POTENCIA 58 HP, PESO SEM/COM LASTRO 6,5 / 9,4 T, LARGURA DE TRABALHO 1,2 M - MATERIAIS NA OPERACÃO. AF 06/2014 (H)

MATERIAL		PONTE	UNID	COEFICIENTE	PREÇO UNITÁRIO	TOTAL
00004221	OLEO DIESEL COMBUSTIVEL COMUM	SINAPI	L	6,92000000	2,13	14,73
TOTAL MATERIAL:						14,73
VALOR:						14,73

5867 - ROLO COMPACTADOR VIBRATORIO TANDEM AÇO LISO, POTENCIA 58 HP, PESO SEM/COM LASTRO 6,5 / 9,4 T, LARGURA DE TRABALHO 1,2 M - CHP DIURNO. AF 06/2014 (CHP)

SERVICO		PONTE	UNID	COEFICIENTE	PREÇO UNITÁRIO	TOTAL
88303	OPERADOR DE ROLO COMPACTADOR COM ENCARGOS COMPLEMENTARES	SINAPI	H	1,00000000	21,23	21,23
89280	ROLO COMPACTADOR VIBRATORIO TANDEM AÇO LISO, POTENCIA 58 HP, PESO SEM/COM LASTRO 6,5 / 9,4 T, LARGURA DE TRABALHO 1,2 M - DEPRECIACÃO. AF_06/2014	SINAPI	H	1,00000000	22,20	22,20
89281	ROLO COMPACTADOR VIBRATORIO TANDEM AÇO LISO, POTENCIA 58 HP, PESO SEM/COM LASTRO 6,5 / 9,4 T, LARGURA DE TRABALHO 1,2 M - JURÓS. AF_06/2014	SINAPI	H	1,00000000	3,08	3,08
5729	ROLO COMPACTADOR VIBRATORIO TANDEM AÇO LISO, POTENCIA 58 HP, PESO SEM/COM LASTRO 6,5 / 9,4 T, LARGURA DE TRABALHO 1,2 M - MANUTENÇÃO. AF_06/2014	SINAPI	H	1,00000000	27,78	27,78
5730	ROLO COMPACTADOR VIBRATORIO TANDEM AÇO LISO, POTENCIA 58 HP, PESO SEM/COM LASTRO 6,5 / 9,4 T, LARGURA DE TRABALHO 1,2 M - MATERIAIS NA OPERACÃO. AF_06/2014	SINAPI	H	1,00000000	14,73	14,73
TOTAL SERVICIO:						89,02
VALOR:						89,02

95367 - CURSO DE CAPACITAÇÃO PARA OPERADOR DE USINA DE ASFALTO, DE SOLOS OU DE CONCRETO (ENCARGOS COMPLEMENTARES) - HORISTA (H)

MAO DE OBRA		PONTE	UNID	COEFICIENTE	PREÇO UNITÁRIO	TOTAL
00004233	OPERADOR DE USINA DE ASFALTO, DE SOLOS OU DE CONCRETO	SINAPI	H	0,00389400	20,46	0,07
TOTAL MAO DE OBRA:						0,07
VALOR:						0,07

88304 - OPERADOR DE USINA DE ASFALTO, DE SOLOS OU DE CONCRETO COM ENCARGOS COMPLEMENTARES (H)

ENCARGOS COMPLEMENTARES		PONTE	UNID	COEFICIENTE	PREÇO UNITÁRIO	TOTAL
00037370	ALIMENTACAO - HORISTA (COLETADO CAIXA)	SINAPI	H	1,00000000	3,71	3,71
00043488	EPI - FAMILIA OPERADOR ESCAVADEIRA - HORISTA (ENCARGOS COMPLEMENTARES - COLETADO CAIXA)	SINAPI	H	1,00000000	0,63	0,63
00037372	EXAMES - HORISTA (COLETADO CAIXA)	SINAPI	H	1,00000000	0,55	0,55
00043464	FERRAMENTAS - FAMILIA OPERADOR ESCAVADEIRA - HORISTA (ENCARGOS COMPLEMENTARES - COLETADO CAIXA)	SINAPI	H	1,00000000	0,01	0,01
00037373	SEGURO - HORISTA (COLETADO CAIXA)	SINAPI	H	1,00000000	0,06	0,06
00037371	TRANSPORTE - HORISTA (COLETADO CAIXA)	SINAPI	H	1,00000000	0,71	0,71
TOTAL ENCARGOS COMPLEMENTARES:						5,87
MAO DE OBRA		PONTE	UNID	COEFICIENTE	PREÇO UNITÁRIO	TOTAL
00004233	OPERADOR DE USINA DE ASFALTO, DE SOLOS OU DE CONCRETO	SINAPI	H	0,06000000	20,46	13,50
TOTAL MAO DE OBRA:						13,50

Antes 000026

SERVICO	FONTE	UNID	COEFICIENTE	PREÇO UNITÁRIO	TOTAL	
95367	CURSO DE CAPACITAÇÃO PARA OPERADOR DE USINA DE ASFALTO, DE SOLOS OU DE CONCRETO (ENCARGOS COMPLEMENTARES) - HORISTA	SINAPI	H	1,00000000	0,07	0,07
TOTAL SERVIÇO:					0,07	
VALOR:					19,24	

93435 - USINA DE ASFALTO À FRIO, CAPACIDADE DE 40 A 60 TON/HORA, ELÉTRICA POTÊNCIA 30 CV - DEPRECIÇÃO. AF_03/2016 (H)

EQUIPAMENTO	FONTE	UNID	COEFICIENTE	PREÇO UNITÁRIO	TOTAL	
00038604	USINA DE ASFALTO A FRIO, CAPACIDADE DE 40 A 60 T/H, ELETRICA, POTENCIA DE 30 CV	SINAPI	UN	0,00003430	101,034,88	3,46
TOTAL EQUIPAMENTO:					3,46	
VALOR:					3,46	

93436 - USINA DE ASFALTO À FRIO, CAPACIDADE DE 40 A 60 TON/HORA, ELÉTRICA POTÊNCIA 30 CV - JUROS. AF_03/2016 (H)

EQUIPAMENTO	FONTE	UNID	COEFICIENTE	PREÇO UNITÁRIO	TOTAL	
00038604	USINA DE ASFALTO A FRIO, CAPACIDADE DE 40 A 60 T/H, ELETRICA, POTENCIA DE 30 CV	SINAPI	UN	0,00000720	101,034,88	0,72
TOTAL EQUIPAMENTO:					0,72	
VALOR:					0,72	

93437 - USINA DE ASFALTO À FRIO, CAPACIDADE DE 40 A 60 TON/HORA, ELÉTRICA POTÊNCIA 30 CV - MANUTENÇÃO. AF_03/2016 (H)

EQUIPAMENTO	FONTE	UNID	COEFICIENTE	PREÇO UNITÁRIO	TOTAL	
00038604	USINA DE ASFALTO A FRIO, CAPACIDADE DE 40 A 60 T/H, ELETRICA, POTENCIA DE 30 CV	SINAPI	UN	0,00006430	101,034,88	6,49
TOTAL EQUIPAMENTO:					6,49	
VALOR:					6,49	

9438 - USINA DE ASFALTO À FRIO, CAPACIDADE DE 40 A 60 TON/HORA, ELÉTRICA POTÊNCIA 30 CV - MATERIAIS NA OPERAÇÃO. AF_03/2016 (H)

MATERIAL	FONTE	UNID	COEFICIENTE	PREÇO UNITÁRIO	TOTAL	
00004221	OLEO DIESEL COMBUSTIVEL COMUM	SINAPI	L	4,96170000	2,13	10,56
TOTAL MATERIAL:					10,56	
VALOR:					10,56	

93439 - USINA DE ASFALTO À FRIO, CAPACIDADE DE 40 A 60 TON/HORA, ELÉTRICA POTÊNCIA 30 CV - CHP DIURNO. AF_03/2016 (CHP)

SERVICO	FONTE	UNID	COEFICIENTE	PREÇO UNITÁRIO	TOTAL	
88304	OPERADOR DE USINA DE ASFALTO, DE SOLOS OU DE CONCRETO COM ENCARGOS COMPLEMENTARES	SINAPI	H	1,00000000	19,24	19,24
88316	SERVENTE COM ENCARGOS COMPLEMENTARES	SINAPI	H	4,00000000	13,42	53,68
93435	USINA DE ASFALTO À FRIO, CAPACIDADE DE 40 A 60 TON/HORA, ELÉTRICA POTÊNCIA 30 CV - DEPRECIÇÃO. AF_03/2016	SINAPI	H	1,00000000	3,46	3,46
93436	USINA DE ASFALTO À FRIO, CAPACIDADE DE 40 A 60 TON/HORA, ELÉTRICA POTÊNCIA 30 CV - JUROS. AF_03/2016	SINAPI	H	1,00000000	0,72	0,72
93437	USINA DE ASFALTO À FRIO, CAPACIDADE DE 40 A 60 TON/HORA, ELÉTRICA POTÊNCIA 30 CV - MANUTENÇÃO. AF_03/2016	SINAPI	H	1,00000000	6,49	6,49
93438	USINA DE ASFALTO À FRIO, CAPACIDADE DE 40 A 60 TON/HORA, ELÉTRICA POTÊNCIA 30 CV - MATERIAIS NA OPERAÇÃO. AF_03/2016	SINAPI	H	1,00000000	10,56	10,56
TOTAL SERVIÇO:					94,16	
VALOR:					94,16	

95365 - CURSO DE CAPACITAÇÃO PARA OPERADOR DE PAVIMENTADORA (ENCARGOS COMPLEMENTARES) - HORISTA (H)

MAO DE OBRA	FONTE	UNID	COEFICIENTE	PREÇO UNITÁRIO	TOTAL	
00025959	OPERADOR DE PAVIMENTADORA / MESA VIBROACABADORA	SINAPI	H	0,00389400	23,84	0,09
TOTAL MAO DE OBRA:					0,09	
VALOR:					0,09	

88302 - OPERADOR DE PAVIMENTADORA COM ENCARGOS COMPLEMENTARES (H)

ENCARGOS COMPLEMENTARES	FONTE	UNID	COEFICIENTE	PREÇO UNITÁRIO	TOTAL	
00037370	ALIMENTAÇÃO - HORISTA (COLETADO CAIXA)	SINAPI	H	1,00000000	3,71	3,71
00043488	EPI - FAMÍLIA OPERADOR ESCAVADEIRA - HORISTA (ENCARGOS COMPLEMENTARES - COLETADO CAIXA)	SINAPI	H	1,00000000	0,63	0,63
00037372	EXAMES - HORISTA (COLETADO CAIXA)	SINAPI	H	1,00000000	0,55	0,55
00043464	FERRAMENTAS - FAMÍLIA OPERADOR ESCAVADEIRA - HORISTA (ENCARGOS COMPLEMENTARES - COLETADO CAIXA)	SINAPI	H	1,00000000	0,01	0,01
00037373	SEGURO - HORISTA (COLETADO CAIXA)	SINAPI	H	1,00000000	0,06	0,06
00037371	TRANSPORTE - HORISTA (COLETADO CAIXA)	SINAPI	H	1,00000000	0,71	0,71
TOTAL ENCARGOS COMPLEMENTARES:					5,87	

MAO DE OBRA	FONTE	UNID	COEFICIENTE	PREÇO UNITÁRIO	TOTAL	
00025959	OPERADOR DE PAVIMENTADORA / MESA VIBROACABADORA	SINAPI	H	0,66000000	23,84	15,76
TOTAL MAO DE OBRA:					15,76	

SERVICO	FONTE	UNID	COEFICIENTE	PREÇO UNITÁRIO	TOTAL	
95365	CURSO DE CAPACITAÇÃO PARA OPERADOR DE PAVIMENTADORA (ENCARGOS COMPLEMENTARES) - HORISTA	SINAPI	H	1,00000000	0,09	0,09
TOTAL SERVIÇO:					0,09	
VALOR:					21,49	

89240 - VIBROACABADORA DE ASFALTO SOBRE ESTEIRAS, LARGURA DE PAVIMENTAÇÃO 1,90 M A 5,30 M, POTENCIA 105 HP CAPACIDADE 450 T/H - DEPRECIÇÃO. AF_11/2014 (H)

EQUIPAMENTO	FONTE	UNID	COEFICIENTE	PREÇO UNITÁRIO	TOTAL

Bartol 000027

00010488	VIBROACABADORA DE ASFALTO SOBRE ESTEIRAS, LARG. PAVIMENT. 1,90 A 5,3 M, POT. 78 KW/105 HP, CAP. 450 T/H	SINAPI	UN	0,00004000	1.500.000,00	60,00
TOTAL EQUIPAMENTO:						60,00
VALOR:						80,00

89241 - VIBROACABADORA DE ASFALTO SOBRE ESTEIRAS, LARGURA DE PAVIMENTAÇÃO 1,90 M A 5,30 M, POTENCIA 105 HP CAPACIDADE 450 T/H - JUROS. AF 11/2014 (H)

EQUIPAMENTO	FORTE	UNID	COEFICIENTE	PREÇO UNITÁRIO	TOTAL	
00010488	VIBROACABADORA DE ASFALTO SOBRE ESTEIRAS, LARG. PAVIMENT. 1,90 A 5,3 M, POT. 78 KW/105 HP, CAP. 450 T/H	SINAPI	UN	0,00000720	1.500.000,00	10,80
TOTAL EQUIPAMENTO:					10,80	
VALOR:					10,80	

5837 - VIBROACABADORA DE ASFALTO SOBRE ESTEIRAS, LARGURA DE PAVIMENTAÇÃO 1,90 M A 5,30 M, POTENCIA 105 HP CAPACIDADE 450 T/H - CHI DIURNO. AF 11/2014 (CHI)

SERVIÇO	FORTE	UNID	COEFICIENTE	PREÇO UNITÁRIO	TOTAL	
88302	OPERADOR DE PAVIMENTADORA COM ENCARGOS COMPLEMENTARES	SINAPI	H	1,00000000	21,49	21,49
89240	VIBROACABADORA DE ASFALTO SOBRE ESTEIRAS, LARGURA DE PAVIMENTAÇÃO 1,90 M A 5,30 M, POTÊNCIA 105 HP CAPACIDADE 450 T/H - DEPRECIÇÃO. AF_11/2014	SINAPI	H	1,00000000	60,00	60,00
89241	VIBROACABADORA DE ASFALTO SOBRE ESTEIRAS, LARGURA DE PAVIMENTAÇÃO 1,90 M A 5,30 M, POTÊNCIA 105 HP CAPACIDADE 450 T/H - JUROS. AF_11/2014	SINAPI	H	1,00000000	10,80	10,80
TOTAL SERVIÇO:					92,29	
VALOR:					92,29	

5710 - VIBROACABADORA DE ASFALTO SOBRE ESTEIRAS, LARGURA DE PAVIMENTAÇÃO 1,90 M A 5,30 M, POTENCIA 105 HP CAPACIDADE 450 T/H - MANUTENÇÃO. AF 11/2014 (H)

EQUIPAMENTO	FORTE	UNID	COEFICIENTE	PREÇO UNITÁRIO	TOTAL	
00010488	VIBROACABADORA DE ASFALTO SOBRE ESTEIRAS, LARG. PAVIMENT. 1,90 A 5,3 M, POT. 78 KW/105 HP, CAP. 450 T/H	SINAPI	UN	0,00006430	1.500.000,00	96,45
TOTAL EQUIPAMENTO:					96,45	
VALOR:					96,45	

5711 - VIBROACABADORA DE ASFALTO SOBRE ESTEIRAS, LARGURA DE PAVIMENTAÇÃO 1,90 M A 5,30 M, POTENCIA 105 HP CAPACIDADE 450 T/H - MATERIAIS NA OPERAÇÃO. AF 11/2014 (H)

MATERIAL	FORTE	UNID	COEFICIENTE	PREÇO UNITÁRIO	TOTAL	
00004221	OLEO DIESEL COMBUSTIVEL COMUM	SINAPI	L	14,88000000	2,13	31,69
TOTAL MATERIAL:					31,69	
VALOR:					31,69	

5835 - VIBROACABADORA DE ASFALTO SOBRE ESTEIRAS, LARGURA DE PAVIMENTAÇÃO 1,90 M A 5,30 M, POTENCIA 105 HP CAPACIDADE 450 T/H - CHP DIURNO. AF 11/2014 (CHP)

SERVIÇO	FORTE	UNID	COEFICIENTE	PREÇO UNITÁRIO	TOTAL	
88302	OPERADOR DE PAVIMENTADORA COM ENCARGOS COMPLEMENTARES	SINAPI	H	1,00000000	21,49	21,49
89240	VIBROACABADORA DE ASFALTO SOBRE ESTEIRAS, LARGURA DE PAVIMENTAÇÃO 1,90 M A 5,30 M, POTÊNCIA 105 HP CAPACIDADE 450 T/H - DEPRECIÇÃO. AF_11/2014	SINAPI	H	1,00000000	60,00	60,00
89241	VIBROACABADORA DE ASFALTO SOBRE ESTEIRAS, LARGURA DE PAVIMENTAÇÃO 1,90 M A 5,30 M, POTÊNCIA 105 HP CAPACIDADE 450 T/H - JUROS. AF_11/2014	SINAPI	H	1,00000000	10,80	10,80
5710	VIBROACABADORA DE ASFALTO SOBRE ESTEIRAS, LARGURA DE PAVIMENTAÇÃO 1,90 M A 5,30 M, POTÊNCIA 105 HP CAPACIDADE 450 T/H - MANUTENÇÃO. AF_11/2014	SINAPI	H	1,00000000	96,45	96,45
5711	VIBROACABADORA DE ASFALTO SOBRE ESTEIRAS, LARGURA DE PAVIMENTAÇÃO 1,90 M A 5,30 M, POTÊNCIA 105 HP CAPACIDADE 450 T/H - MATERIAIS NA OPERAÇÃO. AF_11/2014	SINAPI	H	1,00000000	31,69	31,69
TOTAL SERVIÇO:					220,43	
VALOR:					220,43	

91396 - CAMINHÃO PIPA 10.000 L TRUCADO, PESO BRUTO TOTAL 23.000 KG, CARGA UTIL MÁXIMA 15.935 KG, DISTÂNCIA ENTRE EIXOS 4,8 M, POTÊNCIA 230 CV, INCLUSIVE TANQUE DE AÇO PARA TRANSPORTE DE ÁGUA - DEPRECIÇÃO. AF 06/2014 (H)

EQUIPAMENTO	FORTE	UNID	COEFICIENTE	PREÇO UNITÁRIO	TOTAL	
00037747	CAMINHÃO TRUCADO, PESO BRUTO TOTAL 23000 KG, CARGA UTIL MÁXIMA 15935 KG, DISTANCIA ENTRE EIXOS 4,80 M, POTENCIA 230 CV (INCLUI CABINE E CHASSI, NAO INCLUI CARROCERIA)	SINAPI	UN	0,00003430	383.033,22	13,13
00037736	TANQUE DE AÇO CARBONO NAO REVESTIDO, PARA TRANSPORTE DE AGUA COM CAPACIDADE DE 10 M3, COM BOMBA CENTRIFUGA POR TOMADA DE FORÇA, VAZAO MÁXIMA *75* M3/H (INCLUI MONTAGEM, NAO INCLUI CAMINHÃO)	SINAPI	UN	0,00003430	60.150,00	2,06
TOTAL EQUIPAMENTO:					15,19	
VALOR:					15,19	

91398 - CAMINHÃO PIPA 10.000 L TRUCADO, PESO BRUTO TOTAL 23.000 KG, CARGA UTIL MÁXIMA 15.935 KG, DISTÂNCIA ENTRE EIXOS 4,8 M, POTÊNCIA 230 CV, INCLUSIVE TANQUE DE AÇO PARA TRANSPORTE DE ÁGUA - IMPOSTOS E SEGUROS. AF 06/2014 (H)

EQUIPAMENTO	FORTE	UNID	COEFICIENTE	PREÇO UNITÁRIO	TOTAL	
00037747	CAMINHÃO TRUCADO, PESO BRUTO TOTAL 23000 KG, CARGA UTIL MÁXIMA 15935 KG, DISTANCIA ENTRE EIXOS 4,80 M, POTENCIA 230 CV (INCLUI CABINE E CHASSI, NAO INCLUI CARROCERIA)	SINAPI	UN	0,00000280	383.033,22	1,07
00037736	TANQUE DE AÇO CARBONO NAO REVESTIDO, PARA TRANSPORTE DE AGUA COM CAPACIDADE DE 10 M3, COM BOMBA CENTRIFUGA POR TOMADA DE FORÇA, VAZAO MÁXIMA *75* M3/H (INCLUI MONTAGEM, NAO INCLUI CAMINHÃO)	SINAPI	UN	0,00000280	60.150,00	0,16
TOTAL EQUIPAMENTO:					1,23	
VALOR:					1,23	

91397 - CAMINHÃO PIPA 10.000 L TRUCADO, PESO BRUTO TOTAL 23.000 KG, CARGA UTIL MÁXIMA 15.935 KG, DISTÂNCIA ENTRE EIXOS 4,8 M, POTÊNCIA 230 CV, INCLUSIVE TANQUE DE AÇO PARA TRANSPORTE DE ÁGUA - JUROS. AF 06/2014 (H)

EQUIPAMENTO	FORTE	UNID	COEFICIENTE	PREÇO UNITÁRIO	TOTAL

Antes 000028

00037747	CAMINHÃO TRUCADO, PESO BRUTO TOTAL 23000 KG, CARGA UTIL MAXIMA 15935 KG, DISTANCIA ENTRE EIXOS 4,80 M, POTENCIA 230 CV (INCLUI CABINE E CHASSI, NAO INCLUI CARROCERIA)	SINAPI	UN	0,00000720	383.033,22	2,75
00037736	TANQUE DE AÇO CARBONO NAO REVESTIDO, PARA TRANSPORTE DE AGUA COM CAPACIDADE DE 10 M3, COM BOMBA CENTRIFUGA POR TOMADA DE FORÇA, VAZAO MAXIMA *75* M3/H (INCLUI MONTAGEM, NAO INCLUI CAMINHÃO)	SINAPI	UN	0,00000720	60.150,00	0,43
					TOTAL EQUIPAMENTO:	3,18
					VALOR:	3,18

95347 - CURSO DE CAPACITAÇÃO PARA MOTORISTA DE CAMINHÃO (ENCARGOS COMPLEMENTARES) - HORISTA (H)

MAO DE OBRA	FORTE	UNID	COEFICIENTE	PREÇO UNITÁRIO	TOTAL	
00004093	MOTORISTA DE CAMINHÃO	SINAPI	H	0,00237600	20,46	0,04
					TOTAL MAO DE OBRA:	0,04
					VALOR:	0,04

88282 - MOTORISTA DE CAMINHÃO COM ENCARGOS COMPLEMENTARES (H)

ENCARGOS COMPLEMENTARES	FORTE	UNID	COEFICIENTE	PREÇO UNITÁRIO	TOTAL	
00037370	ALIMENTAÇÃO - HORISTA (COLETADO CAIXA)	SINAPI	H	1,00000000	3,71	3,71
00043488	EPI - FAMILIA OPERADOR ESCAVADEIRA - HORISTA (ENCARGOS COMPLEMENTARES - COLETADO CAIXA)	SINAPI	H	1,00000000	0,63	0,63
00037372	EXAMES - HORISTA (COLETADO CAIXA)	SINAPI	H	1,00000000	0,55	0,55
00043464	FERRAMENTAS - FAMILIA OPERADOR ESCAVADEIRA - HORISTA (ENCARGOS COMPLEMENTARES - COLETADO CAIXA)	SINAPI	H	1,00000000	0,01	0,01
00037373	SEGURO - HORISTA (COLETADO CAIXA)	SINAPI	H	1,00000000	0,06	0,06
00037371	TRANSPORTE - HORISTA (COLETADO CAIXA)	SINAPI	H	1,00000000	0,71	0,71
					TOTAL ENCARGOS COMPLEMENTARES:	5,67

MAO DE OBRA	FORTE	UNID	COEFICIENTE	PREÇO UNITÁRIO	TOTAL	
00004093	MOTORISTA DE CAMINHÃO	SINAPI	H	0,06000000	20,46	13,50
					TOTAL MAO DE OBRA:	13,50

SERVICO	FORTE	UNID	COEFICIENTE	PREÇO UNITÁRIO	TOTAL	
95347	CURSO DE CAPACITAÇÃO PARA MOTORISTA DE CAMINHÃO (ENCARGOS COMPLEMENTARES) HORISTA	SINAPI	H	1,00000000	0,04	0,04
					TOTAL SERVIÇO:	0,04
					VALOR:	19,21

5903 - CAMINHÃO PIPA 10.000 L TRUCADO, PESO BRUTO TOTAL 23.000 KG, CARGA UTIL MAXIMA 15.935 KG, DISTANCIA ENTRE EIXOS 4,8 M, POTENCIA 230 CV, INCLUSIVE TANQUE DE AÇO PARA TRANSPORTE DE ÁGUA - CHI DIURNO. AF 06/2014 (CHI)

SERVICO	FORTE	UNID	COEFICIENTE	PREÇO UNITÁRIO	TOTAL	
91396	CAMINHÃO PIPA 10.000 L TRUCADO, PESO BRUTO TOTAL 23.000 KG, CARGA ÚTIL MÁXIMA 15.935 KG, DISTÂNCIA ENTRE EIXOS 4,8 M, POTÊNCIA 230 CV, INCLUSIVE TANQUE DE AÇO PARA TRANSPORTE DE ÁGUA - DEPRECIÇÃO. AF_06/2014	SINAPI	H	1,00000000	15,19	15,19
91398	CAMINHÃO PIPA 10.000 L TRUCADO, PESO BRUTO TOTAL 23.000 KG, CARGA ÚTIL MÁXIMA 15.935 KG, DISTÂNCIA ENTRE EIXOS 4,8 M, POTÊNCIA 230 CV, INCLUSIVE TANQUE DE AÇO PARA TRANSPORTE DE ÁGUA - IMPOSTOS E SEGUROS. AF_06/2014	SINAPI	H	1,00000000	1,23	1,23
91397	CAMINHÃO PIPA 10.000 L TRUCADO, PESO BRUTO TOTAL 23.000 KG, CARGA ÚTIL MÁXIMA 15.935 KG, DISTÂNCIA ENTRE EIXOS 4,8 M, POTÊNCIA 230 CV, INCLUSIVE TANQUE DE AÇO PARA TRANSPORTE DE ÁGUA - JUROS. AF_06/2014	SINAPI	H	1,00000000	3,18	3,18
88282	MOTORISTA DE CAMINHÃO COM ENCARGOS COMPLEMENTARES	SINAPI	H	1,00000000	19,21	19,21
					TOTAL SERVIÇO:	38,81
					VALOR:	38,81

763 - CAMINHÃO PIPA 10.000 L TRUCADO, PESO BRUTO TOTAL 23.000 KG, CARGA UTIL MÁXIMA 15.935 KG, DISTANCIA ENTRE EIXOS 4,8 M, POTENCIA 230 CV, INCLUSIVE TANQUE DE AÇO PARA TRANSPORTE DE ÁGUA - MANUTENÇÃO. AF 06/2014 (H)

EQUIPAMENTO	FORTE	UNID	COEFICIENTE	PREÇO UNITÁRIO	TOTAL	
00037747	CAMINHÃO TRUCADO, PESO BRUTO TOTAL 23000 KG, CARGA UTIL MAXIMA 15935 KG, DISTANCIA ENTRE EIXOS 4,80 M, POTENCIA 230 CV (INCLUI CABINE E CHASSI, NAO INCLUI CARROCERIA)	SINAPI	UN	0,00006430	383.033,22	24,82
00037736	TANQUE DE AÇO CARBONO NAO REVESTIDO, PARA TRANSPORTE DE AGUA COM CAPACIDADE DE 10 M3, COM BOMBA CENTRIFUGA POR TOMADA DE FORÇA, VAZAO MAXIMA *75* M3/H (INCLUI MONTAGEM, NAO INCLUI CAMINHÃO)	SINAPI	UN	0,00006430	60.150,00	3,86
					TOTAL EQUIPAMENTO:	28,48
					VALOR:	28,48

53831 - CAMINHÃO PIPA 10.000 L TRUCADO, PESO BRUTO TOTAL 23.000 KG, CARGA UTIL MAXIMA 15.935 KG, DISTANCIA ENTRE EIXOS 4,8 M, POTENCIA 230 CV, INCLUSIVE TANQUE DE AÇO PARA TRANSPORTE DE ÁGUA - MATERIAIS NA OPERAÇÃO. AF 06/2014 (H)

MATERIAL	FORTE	UNID	COEFICIENTE	PREÇO UNITÁRIO	TOTAL	
00004221	OLEO DIESEL COMBUSTIVEL COMUM	SINAPI	L	32,16000000	2,13	68,50
					TOTAL MATERIAL:	68,50
					VALOR:	68,50

5901 - CAMINHÃO PIPA 10.000 L TRUCADO, PESO BRUTO TOTAL 23.000 KG, CARGA UTIL MAXIMA 15.935 KG, DISTANCIA ENTRE EIXOS 4,8 M, POTENCIA 230 CV, INCLUSIVE TANQUE DE AÇO PARA TRANSPORTE DE ÁGUA - CHP DIURNO. AF 06/2014 (CHP)

SERVICO	FORTE	UNID	COEFICIENTE	PREÇO UNITÁRIO	TOTAL	
91396	CAMINHÃO PIPA 10.000 L TRUCADO, PESO BRUTO TOTAL 23.000 KG, CARGA ÚTIL MÁXIMA 15.935 KG, DISTÂNCIA ENTRE EIXOS 4,8 M, POTÊNCIA 230 CV, INCLUSIVE TANQUE DE AÇO PARA TRANSPORTE DE ÁGUA - DEPRECIÇÃO. AF_06/2014	SINAPI	H	1,00000000	15,19	15,19
91398	CAMINHÃO PIPA 10.000 L TRUCADO, PESO BRUTO TOTAL 23.000 KG, CARGA ÚTIL MÁXIMA 15.935 KG, DISTÂNCIA ENTRE EIXOS 4,8 M, POTÊNCIA 230 CV, INCLUSIVE TANQUE DE AÇO PARA TRANSPORTE DE ÁGUA - IMPOSTOS E SEGUROS. AF_06/2014	SINAPI	H	1,00000000	1,23	1,23
91397	CAMINHÃO PIPA 10.000 L TRUCADO, PESO BRUTO TOTAL 23.000 KG, CARGA ÚTIL MÁXIMA 15.935 KG, DISTÂNCIA ENTRE EIXOS 4,8 M, POTÊNCIA 230 CV, INCLUSIVE TANQUE DE AÇO PARA TRANSPORTE DE ÁGUA - JUROS. AF_06/2014	SINAPI	H	1,00000000	3,18	3,18

000029

5763	CAMINHÃO PIPA 10.000 L TRUCADO, PESO BRUTO TOTAL 23.000 KG, CARGA ÚTIL MÁXIMA 15.935 KG, DISTÂNCIA ENTRE EIXOS 4,8 M, POTÊNCIA 230 CV, INCLUSIVE TANQUE DE AÇO PARA TRANSPORTE DE ÁGUA - MANUTENÇÃO. AF_06/2014	SINAPI	H	1,00000000	28,48	28,48
53831	CAMINHÃO PIPA 10.000 L TRUCADO, PESO BRUTO TOTAL 23.000 KG, CARGA ÚTIL MÁXIMA 15.935 KG, DISTÂNCIA ENTRE EIXOS 4,8 M, POTÊNCIA 230 CV, INCLUSIVE TANQUE DE AÇO PARA TRANSPORTE DE ÁGUA - MATERIAIS NA OPERAÇÃO. AF_06/2014	SINAPI	H	1,00000000	68,50	68,50
88282	MOTORISTA DE CAMINHÃO COM ENCARGOS COMPLEMENTARES	SINAPI	H	1,00000000	19,21	19,21
					TOTAL SERVIÇO:	136,19
					VALOR:	136,19

89228 - MOTONIVELADORA POTENCIA BASICA LIQUIDA (PRIMEIRA MARCHA) 125 HP, PESO BRUTO 13032 KG, LARGURA DA LAMINA DE 3,7 M - DEPRECIACAO. AF 06/2014 (H)

EQUIPAMENTO	FORTE	UNID	COEFICIENTE	PREÇO UNITÁRIO	TOTAL	
00004090 MOTONIVELADORA POTENCIA BASICA LIQUIDA (PRIMEIRA MARCHA) 125 HP, PESO BRUTO 13843 KG, LARGURA DA LAMINA DE 3,7 M	SINAPI	UN	0,00004000	818.479,36	32,73	
					TOTAL EQUIPAMENTO:	32,73
					VALOR:	32,73

89229 - MOTONIVELADORA POTENCIA BASICA LIQUIDA (PRIMEIRA MARCHA) 125 HP, PESO BRUTO 13032 KG, LARGURA DA LAMINA DE 3,7 M - JUROS. AF_06/2014 (H)

EQUIPAMENTO	FORTE	UNID	COEFICIENTE	PREÇO UNITÁRIO	TOTAL	
00004090 MOTONIVELADORA POTENCIA BASICA LIQUIDA (PRIMEIRA MARCHA) 125 HP, PESO BRUTO 13843 KG, LARGURA DA LAMINA DE 3,7 M	SINAPI	UN	0,00000720	818.479,36	5,89	
					TOTAL EQUIPAMENTO:	5,89
					VALOR:	5,89

95363 - CURSO DE CAPACITAÇÃO PARA OPERADOR DE MOTONIVELADORA (ENCARGOS COMPLEMENTARES) - HORISTA (H)

MAO DE OBRA	FORTE	UNID	COEFICIENTE	PREÇO UNITÁRIO	TOTAL	
00004239 OPERADOR DE MOTONIVELADORA	SINAPI	H	0,00388400	28,32	0,11	
					TOTAL MAO DE OBRA:	0,11
					VALOR:	0,11

88300 - OPERADOR DE MOTONIVELADORA COM ENCARGOS COMPLEMENTARES (H)

ENCARGOS COMPLEMENTARES	FORTE	UNID	COEFICIENTE	PREÇO UNITÁRIO	TOTAL	
00037370 ALIMENTACAO - HORISTA (COLETADO CAIXA)	SINAPI	H	1,00000000	3,71	3,71	
00043488 EPI - FAMILIA OPERADOR ESCAVADEIRA - HORISTA (ENCARGOS COMPLEMENTARES - COLETADO CAIXA)	SINAPI	H	1,00000000	0,63	0,63	
00037372 EXAMES - HORISTA (COLETADO CAIXA)	SINAPI	H	1,00000000	0,55	0,55	
00043464 FERRAMENTAS - FAMILIA OPERADOR ESCAVADEIRA - HORISTA (ENCARGOS COMPLEMENTARES - COLETADO CAIXA)	SINAPI	H	1,00000000	0,01	0,01	
00037373 SEGURO - HORISTA (COLETADO CAIXA)	SINAPI	H	1,00000000	0,06	0,06	
00037371 TRANSPORTE - HORISTA (COLETADO CAIXA)	SINAPI	H	1,00000000	0,71	0,71	
					TOTAL ENCARGOS COMPLEMENTARES:	5,67

MAO DE OBRA	FORTE	UNID	COEFICIENTE	PREÇO UNITÁRIO	TOTAL	
00004239 OPERADOR DE MOTONIVELADORA	SINAPI	H	0,66000000	28,32	18,69	
					TOTAL MAO DE OBRA:	18,69

SERVIÇO	FORTE	UNID	COEFICIENTE	PREÇO UNITÁRIO	TOTAL	
95363 CURSO DE CAPACITAÇÃO PARA OPERADOR DE MOTONIVELADORA (ENCARGOS COMPLEMENTARES) - HORISTA	SINAPI	H	1,00000000	0,11	0,11	
					TOTAL SERVIÇO:	0,11
					VALOR:	24,47

89228 - MOTONIVELADORA POTENCIA BASICA LIQUIDA (PRIMEIRA MARCHA) 125 HP, PESO BRUTO 13032 KG, LARGURA DA LAMINA DE 3,7 M - CHI DIURNO. AF 06/2014 (CHI)

SERVIÇO	FORTE	UNID	COEFICIENTE	PREÇO UNITÁRIO	TOTAL	
89228 MOTONIVELADORA POTENCIA BASICA LIQUIDA (PRIMEIRA MARCHA) 125 HP, PESO BRUTO 13032 KG, LARGURA DA LAMINA DE 3,7 M - DEPRECIACAO. AF_06/2014	SINAPI	H	1,00000000	32,73	32,73	
89229 MOTONIVELADORA POTENCIA BASICA LIQUIDA (PRIMEIRA MARCHA) 125 HP, PESO BRUTO 13032 KG, LARGURA DA LAMINA DE 3,7 M - JUROS. AF_06/2014	SINAPI	H	1,00000000	5,89	5,89	
88300 OPERADOR DE MOTONIVELADORA COM ENCARGOS COMPLEMENTARES	SINAPI	H	1,00000000	24,47	24,47	
					TOTAL SERVIÇO:	63,09
					VALOR:	63,09

5779 - MOTONIVELADORA POTENCIA BASICA LIQUIDA (PRIMEIRA MARCHA) 125 HP, PESO BRUTO 13032 KG, LARGURA DA LAMINA DE 3,7 M - MANUTENÇÃO. AF 06/2014 (H)

EQUIPAMENTO	FORTE	UNID	COEFICIENTE	PREÇO UNITÁRIO	TOTAL	
00004090 MOTONIVELADORA POTENCIA BASICA LIQUIDA (PRIMEIRA MARCHA) 125 HP, PESO BRUTO 13843 KG, LARGURA DA LAMINA DE 3,7 M	SINAPI	UN	0,00005430	818.479,36	52,62	
					TOTAL EQUIPAMENTO:	52,62
					VALOR:	52,62

53849 - MOTONIVELADORA POTENCIA BASICA LIQUIDA (PRIMEIRA MARCHA) 125 HP, PESO BRUTO 13032 KG, LARGURA DA LAMINA DE 3,7 M - MATERIAIS NA OPERAÇÃO. AF 06/2014 (H)

MATERIAL	FORTE	UNID	COEFICIENTE	PREÇO UNITÁRIO	TOTAL	
00004221 OLEO DIESEL COMBUSTIVEL COMUM	SINAPI	L	13,99000000	2,13	29,79	
					TOTAL MATERIAL:	29,79
					VALOR:	29,79

Handwritten signature 000030

5932 - MOTONIVELADORA POTENCIA BASICA LIQUIDA (PRIMEIRA MARCHA) 125 HP, PESO BRUTO 13032 KG, LARGURA DA LAMINA DE 3,7 M - CHP DIURNO. AF_06/2014 (CHP)

SERVICO	FORTE	UNID	COEFICIENTE	PREÇO UNITÁRIO	TOTAL	
89228	MOTONIVELADORA POTÊNCIA BÁSICA LÍQUIDA (PRIMEIRA MARCHA) 125 HP, PESO BRUTO 13032 KG, LARGURA DA LÂMINA DE 3,7 M - DEPRECIÇÃO. AF_06/2014	SINAPI	H	1,00000000	32,73	32,73
89229	MOTONIVELADORA POTÊNCIA BÁSICA LÍQUIDA (PRIMEIRA MARCHA) 125 HP, PESO BRUTO 13032 KG, LARGURA DA LÂMINA DE 3,7 M - JUROS. AF_06/2014	SINAPI	H	1,00000000	5,99	5,99
5779	MOTONIVELADORA POTÊNCIA BÁSICA LÍQUIDA (PRIMEIRA MARCHA) 125 HP, PESO BRUTO 13032 KG, LARGURA DA LÂMINA DE 3,7 M - MANUTENÇÃO. AF_06/2014	SINAPI	H	1,00000000	52,62	52,62
53849	MOTONIVELADORA POTÊNCIA BÁSICA LÍQUIDA (PRIMEIRA MARCHA) 125 HP, PESO BRUTO 13032 KG, LARGURA DA LÂMINA DE 3,7 M - MATERIAIS NA OPERAÇÃO. AF_06/2014	SINAPI	H	1,00000000	29,79	29,79
88300	OPERADOR DE MOTONIVELADORA COM ENCARGOS COMPLEMENTARES	SINAPI	H	1,00000000	24,47	24,47
TOTAL SERVIÇO:					145,50	
VALOR:					145,50	

96480 - ROLO COMPACTADOR DE PNEUS, ESTÁTICO, PRESSÃO VARIÁVEL, POTENCIA 110 HP, PESO SEM/COM LASTRO 10,8/27 T, LARGURA DE ROLAGEM 2,30 M - DEPRECIÇÃO. AF_06/2017 (H)

EQUIPAMENTO	FORTE	UNID	COEFICIENTE	PREÇO UNITÁRIO	TOTAL	
00014511	ROLO COMPACTADOR DE PNEUS, ESTÁTICO, PRESSÃO VARIÁVEL, POTENCIA 110 HP, PESO SEM/COM LASTRO 10,8/27 T, LARGURA DE ROLAGEM 2,30 M	SINAPI	UN	0,00005330	562.815,99	29,99
TOTAL EQUIPAMENTO:					29,99	
VALOR:					29,99	

96459 - ROLO COMPACTADOR DE PNEUS, ESTÁTICO, PRESSÃO VARIÁVEL, POTENCIA 110 HP, PESO SEM/COM LASTRO 10,8/27 T, LARGURA DE ROLAGEM 2,30 M - JUROS. AF_06/2017 (H)

EQUIPAMENTO	FORTE	UNID	COEFICIENTE	PREÇO UNITÁRIO	TOTAL	
00014511	ROLO COMPACTADOR DE PNEUS, ESTÁTICO, PRESSÃO VARIÁVEL, POTENCIA 110 HP, PESO SEM/COM LASTRO 10,8/27 T, LARGURA DE ROLAGEM 2,30 M	SINAPI	UN	0,00000740	562.815,99	4,16
TOTAL EQUIPAMENTO:					4,16	
VALOR:					4,16	

96464 - ROLO COMPACTADOR DE PNEUS, ESTÁTICO, PRESSÃO VARIÁVEL, POTENCIA 110 HP, PESO SEM/COM LASTRO 10,8/27 T, LARGURA DE ROLAGEM 2,30 M - CHI DIURNO. AF_06/2017 (CHI)

SERVICO	FORTE	UNID	COEFICIENTE	PREÇO UNITÁRIO	TOTAL	
88303	OPERADOR DE ROLO COMPACTADOR COM ENCARGOS COMPLEMENTARES	SINAPI	H	1,00000000	21,23	21,23
96460	ROLO COMPACTADOR DE PNEUS, ESTÁTICO, PRESSÃO VARIÁVEL, POTENCIA 110 HP, PESO SEM/COM LASTRO 10,8/27 T, LARGURA DE ROLAGEM 2,30 M - DEPRECIÇÃO. AF_06/2017	SINAPI	H	1,00000000	29,99	29,99
96459	ROLO COMPACTADOR DE PNEUS, ESTÁTICO, PRESSÃO VARIÁVEL, POTENCIA 110 HP, PESO SEM/COM LASTRO 10,8/27 T, LARGURA DE ROLAGEM 2,30 M - JUROS. AF_06/2017	SINAPI	H	1,00000000	4,16	4,16
TOTAL SERVIÇO:					55,38	
VALOR:					55,38	

96458 - ROLO COMPACTADOR DE PNEUS, ESTÁTICO, PRESSÃO VARIÁVEL, POTENCIA 110 HP, PESO SEM/COM LASTRO 10,8/27 T, LARGURA DE ROLAGEM 2,30 M - MANUTENCAO. AF_06/2017 (H)

EQUIPAMENTO	FORTE	UNID	COEFICIENTE	PREÇO UNITÁRIO	TOTAL	
00014511	ROLO COMPACTADOR DE PNEUS, ESTÁTICO, PRESSÃO VARIÁVEL, POTENCIA 110 HP, PESO SEM/COM LASTRO 10,8/27 T, LARGURA DE ROLAGEM 2,30 M	SINAPI	UN	0,00006670	562.815,99	37,53
TOTAL EQUIPAMENTO:					37,53	
VALOR:					37,53	

96457 - ROLO COMPACTADOR DE PNEUS, ESTÁTICO, PRESSÃO VARIÁVEL, POTENCIA 110 HP, PESO SEM/COM LASTRO 10,8/27 T, LARGURA DE ROLAGEM 2,30 M - MATERIAIS NA OPERAÇÃO. AF_06/2017 (H)

MATERIAL	FORTE	UNID	COEFICIENTE	PREÇO UNITÁRIO	TOTAL	
00004221	OLEO DIESEL COMBUSTIVEL COMUM	SINAPI	L	10,67000000	2,13	22,72
TOTAL MATERIAL:					22,72	
VALOR:					22,72	

96463 - ROLO COMPACTADOR DE PNEUS, ESTÁTICO, PRESSÃO VARIÁVEL, POTENCIA 110 HP, PESO SEM/COM LASTRO 10,8/27 T, LARGURA DE ROLAGEM 2,30 M - CHP DIURNO. AF_06/2017 (CHP)

SERVICO	FORTE	UNID	COEFICIENTE	PREÇO UNITÁRIO	TOTAL	
88303	OPERADOR DE ROLO COMPACTADOR COM ENCARGOS COMPLEMENTARES	SINAPI	H	1,00000000	21,23	21,23
96460	ROLO COMPACTADOR DE PNEUS, ESTÁTICO, PRESSÃO VARIÁVEL, POTENCIA 110 HP, PESO SEM/COM LASTRO 10,8/27 T, LARGURA DE ROLAGEM 2,30 M - DEPRECIÇÃO. AF_06/2017	SINAPI	H	1,00000000	29,99	29,99
96459	ROLO COMPACTADOR DE PNEUS, ESTÁTICO, PRESSÃO VARIÁVEL, POTENCIA 110 HP, PESO SEM/COM LASTRO 10,8/27 T, LARGURA DE ROLAGEM 2,30 M - JUROS. AF_06/2017	SINAPI	H	1,00000000	4,16	4,16
96458	ROLO COMPACTADOR DE PNEUS, ESTÁTICO, PRESSÃO VARIÁVEL, POTENCIA 110 HP, PESO SEM/COM LASTRO 10,8/27 T, LARGURA DE ROLAGEM 2,30 M - MANUTENCAO. AF_06/2017	SINAPI	H	1,00000000	37,53	37,53
96457	ROLO COMPACTADOR DE PNEUS, ESTÁTICO, PRESSÃO VARIÁVEL, POTENCIA 110 HP, PESO SEM/COM LASTRO 10,8/27 T, LARGURA DE ROLAGEM 2,30 M - MATERIAIS NA OPERAÇÃO. AF_06/2017	SINAPI	H	1,00000000	22,72	22,72
TOTAL SERVIÇO:					115,63	
VALOR:					115,63	

89210 - ROLO COMPACTADOR VIBRATORIO DE UM CILINDRO AÇO LISO, POTENCIA 80 HP, PESO OPERACIONAL MÁXIMO 8,1 T, IMPACTO DINAMICO 16,15 / 9,5 T, LARGURA DE TRABALHO 1,68 M - DEPRECIÇÃO. AF_06/2014 (H)

EQUIPAMENTO	FORTE	UNID	COEFICIENTE	PREÇO UNITÁRIO	TOTAL	
00010645	ROLO COMPACTADOR VIBRATORIO DE UM CILINDRO, AÇO LISO, POTENCIA 80 HP, PESO OPERACIONAL MÁXIMO 8,1 T, IMPACTO DINAMICO 16,15/9,5 T, LARGURA TRABALHO 1,68 M	SINAPI	UN	0,00005330	339.252,12	18,08
TOTAL EQUIPAMENTO:					18,08	
VALOR:					18,08	

000031

Handwritten signature

89211 - ROLO COMPACTADOR VIBRATORIO DE UM CILINDRO AÇO LISO, POTENCIA 80 HP, PESO OPERACIONAL MAXIMO 8,1 T, IMPACTO DINAMICO 16,15 / 9,5 T, LARGURA DE TRABALHO 1,68 M - JUROS. AF 06/2014 (H)

EQUIPAMENTO	FORTE	UNID	COEFICIENTE	PREÇO UNITÁRIO	TOTAL	
00010646	ROLO COMPACTADOR VIBRATORIO DE UM CILINDRO, AÇO LISO, POTENCIA 80 HP, PESO OPERACIONAL MAXIMO 8,1 T, IMPACTO DINAMICO 16,15/9,5 T, LARGURA TRABALHO 1,68 M	SINAPI	UN	0,00000740	339.252,12	2,51
TOTAL EQUIPAMENTO:					2,51	
VALOR:					2,51	

5685 - ROLO COMPACTADOR VIBRATORIO DE UM CILINDRO AÇO LISO, POTENCIA 80 HP, PESO OPERACIONAL MAXIMO 8,1 T, IMPACTO DINAMICO 16,15 / 9,5 T, LARGURA DE TRABALHO 1,68 M - CHI DIURNO. AF 06/2014 (CH)

SERVICO	FORTE	UNID	COEFICIENTE	PREÇO UNITÁRIO	TOTAL	
88303	OPERADOR DE ROLO COMPACTADOR COM ENCARGOS COMPLEMENTARES	SINAPI	H	1,00000000	21,23	21,23
89210	ROLO COMPACTADOR VIBRATORIO DE UM CILINDRO AÇO LISO, POTENCIA 80 HP, PESO OPERACIONAL MAXIMO 8,1 T, IMPACTO DINAMICO 16,15 / 9,5 T, LARGURA DE TRABALHO 1,68 M - DEPRECAÇÃO. AF_06/2014	SINAPI	H	1,00000000	18,08	18,08
89211	ROLO COMPACTADOR VIBRATORIO DE UM CILINDRO AÇO LISO, POTENCIA 80 HP, PESO OPERACIONAL MAXIMO 8,1 T, IMPACTO DINAMICO 16,15 / 9,5 T, LARGURA DE TRABALHO 1,68 M - JUROS. AF_06/2014	SINAPI	H	1,00000000	2,51	2,51
TOTAL SERVICIO:					41,82	
VALOR:					41,82	

5674 - ROLO COMPACTADOR VIBRATORIO DE UM CILINDRO AÇO LISO, POTENCIA 80 HP, PESO OPERACIONAL MAXIMO 8,1 T, IMPACTO DINAMICO 16,15 / 9,5 T, LARGURA DE TRABALHO 1,68 M - MANUTENÇÃO. AF 06/2014 (H)

EQUIPAMENTO	FORTE	UNID	COEFICIENTE	PREÇO UNITÁRIO	TOTAL	
00010646	ROLO COMPACTADOR VIBRATORIO DE UM CILINDRO, AÇO LISO, POTENCIA 80 HP, PESO OPERACIONAL MAXIMO 8,1 T, IMPACTO DINAMICO 16,15/9,5 T, LARGURA TRABALHO 1,68 M	SINAPI	UN	0,00006670	339.252,12	22,62
TOTAL EQUIPAMENTO:					22,62	
VALOR:					22,62	

89211 - ROLO COMPACTADOR VIBRATORIO DE UM CILINDRO AÇO LISO, POTENCIA 80 HP, PESO OPERACIONAL MAXIMO 8,1 T, IMPACTO DINAMICO 16,15 / 9,5 T, LARGURA DE TRABALHO 1,68 M - MATERIAIS NA OPERAÇÃO. AF 06/2014 (H)

MATERIAL	FORTE	UNID	COEFICIENTE	PREÇO UNITÁRIO	TOTAL	
00004221	OLEO DIESEL COMBUSTIVEL COMUM	SINAPI	L	9,55000000	2,13	20,34
TOTAL MATERIAL:					20,34	
VALOR:					20,34	

5684 - ROLO COMPACTADOR VIBRATORIO DE UM CILINDRO AÇO LISO, POTENCIA 80 HP, PESO OPERACIONAL MAXIMO 8,1 T, IMPACTO DINAMICO 16,15 / 9,5 T, LARGURA DE TRABALHO 1,68 M - CHP DIURNO. AF 06/2014 (CHP)

SERVICO	FORTE	UNID	COEFICIENTE	PREÇO UNITÁRIO	TOTAL	
88303	OPERADOR DE ROLO COMPACTADOR COM ENCARGOS COMPLEMENTARES	SINAPI	H	1,00000000	21,23	21,23
89210	ROLO COMPACTADOR VIBRATORIO DE UM CILINDRO AÇO LISO, POTENCIA 80 HP, PESO OPERACIONAL MAXIMO 8,1 T, IMPACTO DINAMICO 16,15 / 9,5 T, LARGURA DE TRABALHO 1,68 M - DEPRECAÇÃO. AF_06/2014	SINAPI	H	1,00000000	18,08	18,08
89211	ROLO COMPACTADOR VIBRATORIO DE UM CILINDRO AÇO LISO, POTENCIA 80 HP, PESO OPERACIONAL MAXIMO 8,1 T, IMPACTO DINAMICO 16,15 / 9,5 T, LARGURA DE TRABALHO 1,68 M - JUROS. AF_06/2014	SINAPI	H	1,00000000	2,51	2,51
5674	ROLO COMPACTADOR VIBRATORIO DE UM CILINDRO AÇO LISO, POTENCIA 80 HP, PESO OPERACIONAL MAXIMO 8,1 T, IMPACTO DINAMICO 16,15 / 9,5 T, LARGURA DE TRABALHO 1,68 M - MANUTENÇÃO. AF_06/2014	SINAPI	H	1,00000000	22,62	22,62
53788	ROLO COMPACTADOR VIBRATORIO DE UM CILINDRO AÇO LISO, POTENCIA 80 HP, PESO OPERACIONAL MAXIMO 8,1 T, IMPACTO DINAMICO 16,15 / 9,5 T, LARGURA DE TRABALHO 1,68 M - MATERIAIS NA OPERAÇÃO. AF_06/2014	SINAPI	H	1,00000000	20,34	20,34
TOTAL SERVICIO:					84,78	
VALOR:					84,78	

95401 - CURSO DE CAPACITAÇÃO PARA ENCARREGADO GERAL (ENCARGOS COMPLEMENTARES) - HORISTA (H)

MAO DE OBRA	FORTE	UNID	COEFICIENTE	PREÇO UNITÁRIO	TOTAL	
00004083	ENCARREGADO GERAL DE OBRAS	SINAPI	H	0,00996600	26,40	0,26
TOTAL MAO DE OBRA:					0,26	
VALOR:					0,26	

90776 - ENCARREGADO GERAL COM ENCARGOS COMPLEMENTARES (H)

ENCARGOS COMPLEMENTARES	FORTE	UNID	COEFICIENTE	PREÇO UNITÁRIO	TOTAL	
00043487	EPI - FAMILIA ENCARREGADO GERAL - HORISTA (ENCARGOS COMPLEMENTARES - COLETADO CAIXA)	SINAPI	H	1,00000000	0,94	0,94
00037372	EXAMES - HORISTA (COLETADO CAIXA)	SINAPI	H	1,00000000	0,55	0,55
00043463	FERRAMENTAS - FAMILIA ENCARREGADO GERAL - HORISTA (ENCARGOS COMPLEMENTARES - COLETADO CAIXA)	SINAPI	H	1,00000000	0,08	0,08
00037373	SEGURO - HORISTA (COLETADO CAIXA)	SINAPI	H	1,00000000	0,06	0,06
TOTAL ENCARGOS COMPLEMENTARES:					1,63	
MAO DE OBRA	FORTE	UNID	COEFICIENTE	PREÇO UNITÁRIO	TOTAL	
00004083	ENCARREGADO GERAL DE OBRAS	SINAPI	H	0,68000000	26,40	17,42
TOTAL MAO DE OBRA:					17,42	
SERVICO	FORTE	UNID	COEFICIENTE	PREÇO UNITÁRIO	TOTAL	
95401	CURSO DE CAPACITAÇÃO PARA ENCARREGADO GERAL (ENCARGOS COMPLEMENTARES) - HORISTA	SINAPI	H	1,00000000	0,26	0,26
TOTAL SERVICIO:					0,26	
VALOR:					19,31	

000032

Bastos

93423 - GRUPO GERADOR ESTACIONÁRIO, POTÊNCIA 150 KVA, MOTOR A DIESEL- DEPRECIÇÃO. AF_03/2016 (H)

EQUIPAMENTO	FORTE	UNID	COEFICIENTE	PREÇO UNITÁRIO	TOTAL	
00036501	GRUPO GERADOR ESTACIONÁRIO, POTENCIA 150 KVA, MOTOR DIESEL	SINAPI	UN	0,00004000	89.594,34	3,58
TOTAL EQUIPAMENTO:					3,58	
VALOR:					3,58	

93424 - GRUPO GERADOR ESTACIONÁRIO, POTÊNCIA 150 KVA, MOTOR A DIESEL- JUROS. AF_03/2016 (H)

EQUIPAMENTO	FORTE	UNID	COEFICIENTE	PREÇO UNITÁRIO	TOTAL	
00036501	GRUPO GERADOR ESTACIONÁRIO, POTENCIA 150 KVA, MOTOR DIESEL	SINAPI	UN	0,0000720	89.594,34	0,64
TOTAL EQUIPAMENTO:					0,64	
VALOR:					0,64	

93425 - GRUPO GERADOR ESTACIONÁRIO, POTÊNCIA 150 KVA, MOTOR A DIESEL- MANUTENÇÃO. AF_03/2016 (H)

EQUIPAMENTO	FORTE	UNID	COEFICIENTE	PREÇO UNITÁRIO	TOTAL	
00036501	GRUPO GERADOR ESTACIONÁRIO, POTENCIA 150 KVA, MOTOR DIESEL	SINAPI	UN	0,00003570	89.594,34	3,19
TOTAL EQUIPAMENTO:					3,19	
VALOR:					3,19	

93426 - GRUPO GERADOR ESTACIONÁRIO, POTÊNCIA 150 KVA, MOTOR A DIESEL- MATERIAIS NA OPERAÇÃO. AF_03/2016 (H)

MATERIAL	FORTE	UNID	COEFICIENTE	PREÇO UNITÁRIO	TOTAL	
00004221	OLEO DIESEL COMBUSTIVEL COMUM	SINAPI	L	26,79000000	2,13	57,06
TOTAL MATERIAL:					57,06	
VALOR:					57,06	

93427 - GRUPO GERADOR ESTACIONÁRIO, POTÊNCIA 150 KVA, MOTOR A DIESEL- CHP DIURNO. AF_03/2016 (CHP)

SERVICO	FORTE	UNID	COEFICIENTE	PREÇO UNITÁRIO	TOTAL	
93423	GRUPO GERADOR ESTACIONÁRIO, POTÊNCIA 150 KVA, MOTOR A DIESEL- DEPRECIÇÃO. AF_03/2016	SINAPI	H	1,00000000	3,58	3,58
93424	GRUPO GERADOR ESTACIONÁRIO, POTÊNCIA 150 KVA, MOTOR A DIESEL- JUROS. AF_03/2016	SINAPI	H	1,00000000	0,64	0,64
93425	GRUPO GERADOR ESTACIONÁRIO, POTÊNCIA 150 KVA, MOTOR A DIESEL- MANUTENÇÃO. AF_03/2016	SINAPI	H	1,00000000	3,19	3,19
93426	GRUPO GERADOR ESTACIONÁRIO, POTÊNCIA 150 KVA, MOTOR A DIESEL- MATERIAIS NA OPERAÇÃO. AF_03/2016	SINAPI	H	1,00000000	57,06	57,06
TOTAL SERVIÇO:					64,47	
VALOR:					64,47	

95364 - CURSO DE CAPACITAÇÃO PARA OPERADOR DE PÁ CARREGADEIRA (ENCARGOS COMPLEMENTARES) - HORISTA (H)

MAO DE OBRA	FORTE	UNID	COEFICIENTE	PREÇO UNITÁRIO	TOTAL	
00004248	OPERADOR DE PA CARREGADEIRA	SINAPI	H	0,00389400	28,96	0,11
TOTAL MAO DE OBRA:					0,11	
VALOR:					0,11	

88301 - OPERADOR DE PÁ CARREGADEIRA COM ENCARGOS COMPLEMENTARES (H)

ENCARGOS COMPLEMENTARES	FORTE	UNID	COEFICIENTE	PREÇO UNITÁRIO	TOTAL	
00037370	ALIMENTAÇÃO - HORISTA (COLETADO CAIXA)	SINAPI	H	1,00000000	3,71	3,71
00037371	EPI - FAMÍLIA OPERADOR ESCAVADEIRA - HORISTA (ENCARGOS COMPLEMENTARES - COLETADO CAIXA)	SINAPI	H	1,00000000	0,63	0,63
00037372	EXAMES - HORISTA (COLETADO CAIXA)	SINAPI	H	1,00000000	0,56	0,56
00043464	FERRAMENTAS - FAMÍLIA OPERADOR ESCAVADEIRA - HORISTA (ENCARGOS COMPLEMENTARES - COLETADO CAIXA)	SINAPI	H	1,00000000	0,01	0,01
00037373	SEGURO - HORISTA (COLETADO CAIXA)	SINAPI	H	1,00000000	0,06	0,06
00037371	TRANSPORTE - HORISTA (COLETADO CAIXA)	SINAPI	H	1,00000000	0,71	0,71
TOTAL ENCARGOS COMPLEMENTARES:					5,87	

MAO DE OBRA	FORTE	UNID	COEFICIENTE	PREÇO UNITÁRIO	TOTAL	
00004248	OPERADOR DE PA CARREGADEIRA	SINAPI	H	0,66000000	28,96	19,11
TOTAL MAO DE OBRA:					19,11	

SERVICO	FORTE	UNID	COEFICIENTE	PREÇO UNITÁRIO	TOTAL	
95364	CURSO DE CAPACITAÇÃO PARA OPERADOR DE PÁ CARREGADEIRA (ENCARGOS COMPLEMENTARES) - HORISTA	SINAPI	H	1,00000000	0,11	0,11
TOTAL SERVIÇO:					0,11	
VALOR:					24,99	

89128 - PA CARREGADEIRA SOBRE RODAS, POTENCIA LIQUIDA 128 HP, CAPACIDADE DA CAÇAMBA 1,7 A 2,8 M3, PESO OPERACIONAL 11632 KG - DEPRECIÇÃO. AF_06/2014 (H)

EQUIPAMENTO	FORTE	UNID	COEFICIENTE	PREÇO UNITÁRIO	TOTAL	
00004262	PA CARREGADEIRA SOBRE RODAS, POTENCIA LIQUIDA 128 HP, CAPACIDADE DA CAÇAMBA DE 1,7 A 2,8 M3, PESO OPERACIONAL MAXIMO DE 11632 KG	SINAPI	UN	0,00005600	433.500,00	24,27
TOTAL EQUIPAMENTO:					24,27	
VALOR:					24,27	

89129 - PA CARREGADEIRA SOBRE RODAS, POTENCIA LIQUIDA 128 HP, CAPACIDADE DA CAÇAMBA 1,7 A 2,8 M3, PESO OPERACIONAL 11632 KG - JUROS. AF_06/2014 (H)

EQUIPAMENTO	FORTE	UNID	COEFICIENTE	PREÇO UNITÁRIO	TOTAL
-------------	-------	------	-------------	----------------	-------

Dantas

000033

00004262	PA CARREGADEIRA SOBRE RODAS, POTENCIA LIQUIDA 128 HP, CAPACIDADE DA CAÇAMBA DE 1,7 A 2,8 M3, PESO OPERACIONAL MAXIMO DE 11632 KG	SINAPI	UN	0,0000760	433.500,00	3,29
TOTAL EQUIPAMENTO:						3,29
VALOR:						3,29

5942 - PA CARREGADEIRA SOBRE RODAS, POTENCIA LIQUIDA 128 HP, CAPACIDADE DA CAÇAMBA 1,7 A 2,8 M3, PESO OPERACIONAL 11632 KG - CHI DIURNO. AF 06/2014 (CH)

SERVICO	DESCRICO	FONTE	UNID	COEFICIENTE	PREÇO UNITÁRIO	TOTAL
88301	OPERADOR DE PÁ CARREGADEIRA COM ENCARGOS COMPLEMENTARES	SINAPI	H	1,00000000	24,89	24,89
89128	PÁ CARREGADEIRA SOBRE RODAS, POTENCIA LIQUIDA 128 HP, CAPACIDADE DA CAÇAMBA 1,7 A 2,8 M3, PESO OPERACIONAL 11632 KG - DEPRECIACÃO. AF_06/2014	SINAPI	H	1,00000000	24,27	24,27
89129	PÁ CARREGADEIRA SOBRE RODAS, POTENCIA LIQUIDA 128 HP, CAPACIDADE DA CAÇAMBA 1,7 A 2,8 M3, PESO OPERACIONAL 11632 KG - JUROS. AF_06/2014	SINAPI	H	1,00000000	3,29	3,29
TOTAL SERVICIO:						52,45
VALOR:						52,45

53857 - PA CARREGADEIRA SOBRE RODAS, POTENCIA LIQUIDA 128 HP, CAPACIDADE DA CAÇAMBA 1,7 A 2,8 M3, PESO OPERACIONAL 11632 KG - MANUTENÇÃO. AF 06/2014 (H)

EQUIPAMENTO	DESCRICO	FONTE	UNID	COEFICIENTE	PREÇO UNITÁRIO	TOTAL
00004262	PA CARREGADEIRA SOBRE RODAS, POTENCIA LIQUIDA 128 HP, CAPACIDADE DA CAÇAMBA DE 1,7 A 2,8 M3, PESO OPERACIONAL MAXIMO DE 11632 KG	SINAPI	UN	0,00007000	433.500,00	30,34
TOTAL EQUIPAMENTO:						30,34
VALOR:						30,34

53858 - PA CARREGADEIRA SOBRE RODAS, POTENCIA LIQUIDA 128 HP, CAPACIDADE DA CAÇAMBA 1,7 A 2,8 M3, PESO OPERACIONAL 11632 KG - MATERIAIS NA OPERACÃO. AF 06/2014 (H)

MATERIAL	DESCRICO	FONTE	UNID	COEFICIENTE	PREÇO UNITÁRIO	TOTAL
00004221	OLEO DIESEL COMBUSTIVEL COMUM	SINAPI	L	13,37000000	2,13	28,47
TOTAL MATERIAL:						28,47
VALOR:						28,47

5940 - PA CARREGADEIRA SOBRE RODAS, POTENCIA LIQUIDA 128 HP, CAPACIDADE DA CAÇAMBA 1,7 A 2,8 M3, PESO OPERACIONAL 11632 KG - CHP DIURNO. AF 06/2014 (CHP)

SERVICO	DESCRICO	FONTE	UNID	COEFICIENTE	PREÇO UNITÁRIO	TOTAL
88301	OPERADOR DE PÁ CARREGADEIRA COM ENCARGOS COMPLEMENTARES	SINAPI	H	1,00000000	24,89	24,89
89128	PÁ CARREGADEIRA SOBRE RODAS, POTENCIA LIQUIDA 128 HP, CAPACIDADE DA CAÇAMBA 1,7 A 2,8 M3, PESO OPERACIONAL 11632 KG - DEPRECIACÃO. AF_06/2014	SINAPI	H	1,00000000	24,27	24,27
89129	PÁ CARREGADEIRA SOBRE RODAS, POTENCIA LIQUIDA 128 HP, CAPACIDADE DA CAÇAMBA 1,7 A 2,8 M3, PESO OPERACIONAL 11632 KG - JUROS. AF_06/2014	SINAPI	H	1,00000000	3,29	3,29
53857	PÁ CARREGADEIRA SOBRE RODAS, POTENCIA LIQUIDA 128 HP, CAPACIDADE DA CAÇAMBA 1,7 A 2,8 M3, PESO OPERACIONAL 11632 KG - MANUTENÇÃO. AF_06/2014	SINAPI	H	1,00000000	30,34	30,34
53858	PÁ CARREGADEIRA SOBRE RODAS, POTENCIA LIQUIDA 128 HP, CAPACIDADE DA CAÇAMBA 1,7 A 2,8 M3, PESO OPERACIONAL 11632 KG - MATERIAIS NA OPERACÃO. AF_06/2014	SINAPI	H	1,00000000	28,47	28,47
TOTAL SERVICIO:						111,26
VALOR:						111,26

95118 - USINA MISTURADORA DE SOLOS, CAPACIDADE DE 200 A 500 TON/H, POTENCIA 75KW - DEPRECIACÃO. AF_07/2016 (H)

EQUIPAMENTO	DESCRICO	FONTE	UNID	COEFICIENTE	PREÇO UNITÁRIO	TOTAL
00009921	USINA MISTURADORA DE SOLOS, DOSADORES TRIPLOS, CALHA VIBRATORIA CAPACIDADE DE 200 A 500 T/H, POTENCIA DE 75 KW	SINAPI	UN	0,00004000	825.355,68	33,01
TOTAL EQUIPAMENTO:						33,01
VALOR:						33,01

95119 - USINA MISTURADORA DE SOLOS, CAPACIDADE DE 200 A 500 TON/H, POTENCIA 75KW - JUROS. AF_07/2016 (H)

EQUIPAMENTO	DESCRICO	FONTE	UNID	COEFICIENTE	PREÇO UNITÁRIO	TOTAL
00009921	USINA MISTURADORA DE SOLOS, DOSADORES TRIPLOS, CALHA VIBRATORIA CAPACIDADE DE 200 A 500 T/H, POTENCIA DE 75 KW	SINAPI	UN	0,00000720	825.355,68	5,94
TOTAL EQUIPAMENTO:						5,94
VALOR:						5,94

95122 - USINA MISTURADORA DE SOLOS, CAPACIDADE DE 200 A 500 TON/H, POTENCIA 75KW - CHI DIURNO. AF_07/2016 (CHI)

SERVICO	DESCRICO	FONTE	UNID	COEFICIENTE	PREÇO UNITÁRIO	TOTAL
88304	OPERADOR DE USINA DE ASFALTO, DE SOLOS OU DE CONCRETO COM ENCARGOS COMPLEMENTARES	SINAPI	H	1,00000000	19,24	19,24
88316	SERVENTE COM ENCARGOS COMPLEMENTARES	SINAPI	H	4,00000000	13,42	53,68
95118	USINA MISTURADORA DE SOLOS, CAPACIDADE DE 200 A 500 TON/H, POTENCIA 75KW - DEPRECIACÃO. AF_07/2016	SINAPI	H	1,00000000	33,01	33,01
95119	USINA MISTURADORA DE SOLOS, CAPACIDADE DE 200 A 500 TON/H, POTENCIA 75KW - JUROS. AF_07/2016	SINAPI	H	1,00000000	5,94	5,94
TOTAL SERVICIO:						111,87
VALOR:						111,87

5707 - USINA MISTURADORA DE SOLOS, CAPACIDADE DE 200 A 500 TON/H, POTENCIA 75KW - MANUTENÇÃO. AF_07/2016 (H)

EQUIPAMENTO	DESCRICO	FONTE	UNID	COEFICIENTE	PREÇO UNITÁRIO	TOTAL
00009921	USINA MISTURADORA DE SOLOS, DOSADORES TRIPLOS, CALHA VIBRATORIA CAPACIDADE DE 200 A 500 T/H, POTENCIA DE 75 KW	SINAPI	UN	0,00005000	825.355,68	41,26
TOTAL EQUIPAMENTO:						41,26

000034

[Handwritten signature]

[Handwritten notes and signatures on the right margin]

VALOR: 41,26

95120 - USINA MISTURADORA DE SOLOS, CAPACIDADE DE 200 A 500 TON/H, POTENCIA 75KW - MATERIAIS NA OPERAÇÃO. AF_07/2016 (H)						
GERAL		FORTE	UNID	COEFICIENTE	PREÇO UNITÁRIO	TOTAL
00002705	ENERGIA ELETRICA ATE 2000 KWH INDUSTRIAL, SEM DEMANDA	SINAPI	KW/H	63,75000000	0,84	53,55
TOTAL GERAL:						53,55
VALOR:						53,55

95121 - USINA MISTURADORA DE SOLOS, CAPACIDADE DE 200 A 500 TON/H, POTENCIA 75KW - CHP DIURNO. AF_07/2016 (CHP)						
SERVICO		FORTE	UNID	COEFICIENTE	PREÇO UNITÁRIO	TOTAL
88304	OPERADOR DE USINA DE ASFALTO, DE SOLOS OU DE CONCRETO COM ENCARGOS COMPLEMENTARES	SINAPI	H	1,00000000	19,24	19,24
88316	SERVEnte COM ENCARGOS COMPLEMENTARES	SINAPI	H	4,00000000	13,42	53,68
95118	USINA MISTURADORA DE SOLOS, CAPACIDADE DE 200 A 500 TON/H, POTENCIA 75KW - DEPRECIÇÃO. AF_07/2016	SINAPI	H	1,00000000	33,01	33,01
95119	USINA MISTURADORA DE SOLOS, CAPACIDADE DE 200 A 500 TON/H, POTENCIA 75KW - JUROS. AF_07/2016	SINAPI	H	1,00000000	5,94	5,94
5707	USINA MISTURADORA DE SOLOS, CAPACIDADE DE 200 A 500 TON/H, POTENCIA 75KW - MANUTENÇÃO. AF_07/2016	SINAPI	H	1,00000000	41,26	41,26
95120	USINA MISTURADORA DE SOLOS, CAPACIDADE DE 200 A 500 TON/H, POTENCIA 75KW - MATERIAIS NA OPERAÇÃO. AF_07/2016	SINAPI	H	1,00000000	53,55	53,55
TOTAL SERVIÇO:						206,88
VALOR:						206,88

96393 - USINAGEM DE BRITA GRADUADA SIMPLES. AF_03/2020 (M3)						
MATERIAL		FORTE	UNID	COEFICIENTE	PREÇO UNITÁRIO	TOTAL
00004720	PEDRA BRITADA N. 0, OU PEDRISCO (4,8 A 9,5 MM) POSTO PEDREIRA/FORNECEDOR, SEM FRETE	SINAPI	M3	0,44070000	42,26	18,62
00004721	PEDRA BRITADA N. 1 (9,5 a 19 MM) POSTO PEDREIRA/FORNECEDOR, SEM FRETE	SINAPI	M3	0,51300000	36,61	18,78
00004718	PEDRA BRITADA N. 2 (19 A 38 MM) POSTO PEDREIRA/FORNECEDOR, SEM FRETE	SINAPI	M3	0,51300000	36,80	18,87
TOTAL MATERIAL:						56,27
SERVICO		FORTE	UNID	COEFICIENTE	PREÇO UNITÁRIO	TOTAL
90776	ENCARREGADO GERAL COM ENCARGOS COMPLEMENTARES	SINAPI	H	0,00810000	19,31	0,15
93427	GRUPO GERADOR ESTACIONÁRIO, POTÊNCIA 150 KVA, MOTOR A DIESEL- CHP DIURNO. AF_03/2016	SINAPI	CHP	0,00630000	64,47	0,40
5942	PÁ CARREGADEIRA SOBRE RODAS, POTÊNCIA LÍQUIDA 128 HP, CAPACIDADE DA CAÇAMBA 1,7 A 2,8 M3, PESO OPERACIONAL 11632 KG - CHI DIURNO. AF_06/2014	SINAPI	CHI	0,00420000	52,45	0,22
5940	PÁ CARREGADEIRA SOBRE RODAS, POTÊNCIA LÍQUIDA 128 HP, CAPACIDADE DA CAÇAMBA 1,7 A 2,8 M3, PESO OPERACIONAL 11632 KG - CHP DIURNO. AF_06/2014	SINAPI	CHP	0,01200000	111,26	1,33
88316	SERVEnte COM ENCARGOS COMPLEMENTARES	SINAPI	H	0,01620000	13,42	0,21
95122	USINA MISTURADORA DE SOLOS, CAPACIDADE DE 200 A 500 TON/H, POTENCIA 75KW - CHI DIURNO. AF_07/2016	SINAPI	CHI	0,00180000	111,87	0,20
95121	USINA MISTURADORA DE SOLOS, CAPACIDADE DE 200 A 500 TON/H, POTENCIA 75KW - CHP DIURNO. AF_07/2016	SINAPI	CHP	0,00630000	206,68	1,30
TOTAL SERVIÇO:						3,81
VALOR:						60,08

7058 - CAMINHÃO BASCULANTE 6 M3 TOCO, PESO BRUTO TOTAL 16.000 KG, CARGA UTIL MAXIMA 11.130 KG, DISTANCIA ENTRE EIXOS 5,36 M, POTENCIA 185 CV, INCLUSIVE CAÇAMBA METÁLICA - DEPRECIÇÃO. AF_06/2014 (H)						
EQUIPAMENTO		FORTE	UNID	COEFICIENTE	PREÇO UNITÁRIO	TOTAL
00037733	CAÇAMBA METÁLICA BASCULANTE COM CAPACIDADE DE 6 M3 (INCLUI MONTAGEM, NAO INCLUI CAMINHÃO)	SINAPI	UN	0,00004000	30.559,44	1,22
00037752	CAMINHÃO TOCO, PESO BRUTO TOTAL 16000 KG, CARGA UTIL MAXIMA 11130 KG, DISTANCIA ENTRE EIXOS 5,36 M, POTENCIA 185 CV (INCLUI CABINE E CHASSI, NAO INCLUI CARROCERIA)	SINAPI	UN	0,00004000	328.887,65	13,16
TOTAL EQUIPAMENTO:						14,37
VALOR:						14,37

91402 - CAMINHÃO BASCULANTE 6 M3 TOCO, PESO BRUTO TOTAL 16.000 KG, CARGA UTIL MAXIMA 11.130 KG, DISTANCIA ENTRE EIXOS 5,36 M, POTENCIA 185 CV, INCLUSIVE CAÇAMBA METÁLICA - IMPOSTOS E SEGUROS. AF_06/2014 (H)						
EQUIPAMENTO		FORTE	UNID	COEFICIENTE	PREÇO UNITÁRIO	TOTAL
00037733	CAÇAMBA METÁLICA BASCULANTE COM CAPACIDADE DE 6 M3 (INCLUI MONTAGEM, NAO INCLUI CAMINHÃO)	SINAPI	UN	0,00000290	30.559,44	0,08
00037752	CAMINHÃO TOCO, PESO BRUTO TOTAL 16000 KG, CARGA UTIL MAXIMA 11130 KG, DISTANCIA ENTRE EIXOS 5,36 M, POTENCIA 185 CV (INCLUI CABINE E CHASSI, NAO INCLUI CARROCERIA)	SINAPI	UN	0,00000290	328.887,65	0,95
TOTAL EQUIPAMENTO:						1,03
VALOR:						1,03

7059 - CAMINHÃO BASCULANTE 6 M3 TOCO, PESO BRUTO TOTAL 16.000 KG, CARGA UTIL MAXIMA 11.130 KG, DISTANCIA ENTRE EIXOS 5,36 M, POTENCIA 185 CV, INCLUSIVE CAÇAMBA METÁLICA - JUROS. AF_06/2014 (H)						
EQUIPAMENTO		FORTE	UNID	COEFICIENTE	PREÇO UNITÁRIO	TOTAL
00037733	CAÇAMBA METÁLICA BASCULANTE COM CAPACIDADE DE 6 M3 (INCLUI MONTAGEM, NAO INCLUI CAMINHÃO)	SINAPI	UN	0,00000740	30.559,44	0,22
00037752	CAMINHÃO TOCO, PESO BRUTO TOTAL 16000 KG, CARGA UTIL MAXIMA 11130 KG, DISTANCIA ENTRE EIXOS 5,36 M, POTENCIA 185 CV (INCLUI CABINE E CHASSI, NAO INCLUI CARROCERIA)	SINAPI	UN	0,00000740	328.887,65	2,43
TOTAL EQUIPAMENTO:						2,65
VALOR:						2,65

95346 - CURSO DE CAPACITAÇÃO PARA MOTORISTA DE BASCULANTE (ENCARGOS COMPLEMENTARES) - HORISTA (H)						
MAO DE OBRA		FORTE	UNID	COEFICIENTE	PREÇO UNITÁRIO	TOTAL
00020020	MOTORISTA DE CAMINHÃO-BASCULANTE	SINAPI	H	0,00237600	19,30	0,04
TOTAL MAO DE OBRA:						0,04

000035 *Handwritten signature*

VALOR: 0,04

88281 - MOTORISTA DE BASCULANTE COM ENCARGOS COMPLEMENTARES (H)

ENCARGOS COMPLEMENTARES		FORTE	UNID	COEFICIENTE	PREÇO UNITÁRIO	TOTAL
00037370	ALIMENTACAO - HORISTA (COLETADO CAIXA)	SINAPI	H	1,00000000	3,71	3,71
00043488	EPI - FAMILIA OPERADOR ESCAVADEIRA - HORISTA (ENCARGOS COMPLEMENTARES - COLETADO CAIXA)	SINAPI	H	1,00000000	0,63	0,63
00037372	EXAMES - HORISTA (COLETADO CAIXA)	SINAPI	H	1,00000000	0,55	0,55
00043464	FERRAMENTAS - FAMILIA OPERADOR ESCAVADEIRA - HORISTA (ENCARGOS COMPLEMENTARES - COLETADO CAIXA)	SINAPI	H	1,00000000	0,01	0,01
00037373	SEGURO - HORISTA (COLETADO CAIXA)	SINAPI	H	1,00000000	0,06	0,06
00037371	TRANSPORTE - HORISTA (COLETADO CAIXA)	SINAPI	H	1,00000000	0,71	0,71
TOTAL ENCARGOS COMPLEMENTARES:						5,87

MAO DE OBRA		FORTE	UNID	COEFICIENTE	PREÇO UNITÁRIO	TOTAL
00020020	MOTORISTA DE CAMINHÃO-BASCULANTE	SINAPI	H	0,66000000	19,30	12,73
TOTAL MAO DE OBRA:						12,73

SERVICO		FORTE	UNID	COEFICIENTE	PREÇO UNITÁRIO	TOTAL
95346	CURSO DE CAPACITAÇÃO PARA MOTORISTA DE BASCULANTE (ENCARGOS COMPLEMENTARES) - HORISTA	SINAPI	H	1,00000000	0,04	0,04
TOTAL SERVICOS:						0,04
VALOR:						18,44

67827 - CAMINHÃO BASCULANTE 6 M3 TOCO, PESO BRUTO TOTAL 16.000 KG, CARGA ÚTIL MÁXIMA 11.130 KG, DISTANCIA ENTRE EIXOS 5,36 M, POTENCIA 185 CV, INCLUSIVE CAÇAMBA METÁLICA - CHI DIURNO. AF 06/2014 (CHI)

SERVICO		FORTE	UNID	COEFICIENTE	PREÇO UNITÁRIO	TOTAL
7058	CAMINHÃO BASCULANTE 6 M3 TOCO, PESO BRUTO TOTAL 16.000 KG, CARGA ÚTIL MÁXIMA 11.130 KG, DISTANCIA ENTRE EIXOS 5,36 M, POTÊNCIA 185 CV, INCLUSIVE CAÇAMBA METÁLICA - DEPRECIACÃO. AF_06/2014	SINAPI	H	1,00000000	14,37	14,37
1402	CAMINHÃO BASCULANTE 6 M3 TOCO, PESO BRUTO TOTAL 16.000 KG, CARGA ÚTIL MÁXIMA 11.130 KG, DISTANCIA ENTRE EIXOS 5,36 M, POTÊNCIA 185 CV, INCLUSIVE CAÇAMBA METÁLICA - IMPOSTOS E SEGUROS. AF_06/2014	SINAPI	H	1,00000000	1,03	1,03
7059	CAMINHÃO BASCULANTE 6 M3 TOCO, PESO BRUTO TOTAL 16.000 KG, CARGA ÚTIL MÁXIMA 11.130 KG, DISTANCIA ENTRE EIXOS 5,36 M, POTÊNCIA 185 CV, INCLUSIVE CAÇAMBA METÁLICA - JUROS. AF_06/2014	SINAPI	H	1,00000000	2,65	2,65
88281	MOTORISTA DE BASCULANTE COM ENCARGOS COMPLEMENTARES	SINAPI	H	1,00000000	18,44	18,44
TOTAL SERVICOS:						36,49
VALOR:						36,49

7060 - CAMINHÃO BASCULANTE 6 M3 TOCO, PESO BRUTO TOTAL 16.000 KG, CARGA ÚTIL MÁXIMA 11.130 KG, DISTANCIA ENTRE EIXOS 5,36 M, POTENCIA 185 CV, INCLUSIVE CAÇAMBA METÁLICA - MANUTENÇÃO. AF 06/2014 (H)

EQUIPAMENTO		FORTE	UNID	COEFICIENTE	PREÇO UNITÁRIO	TOTAL
00037733	CAÇAMBA METÁLICA BASCULANTE COM CAPACIDADE DE 6 M3 (INCLUI MONTAGEM, NAO INCLUI CAMINHÃO)	SINAPI	UN	0,00007500	30.559,44	2,29
00037752	CAMINHÃO TOCO, PESO BRUTO TOTAL 16000 KG, CARGA UTIL MAXIMA 11130 KG, DISTANCIA ENTRE EIXOS 5,36 M, POTENCIA 185 CV (INCLUI CABINE E CHASSI, NAO INCLUI CARROÇERIA)	SINAPI	UN	0,00007500	328.887,66	24,66
TOTAL EQUIPAMENTO:						26,95
VALOR:						26,95

7061 - CAMINHÃO BASCULANTE 6 M3 TOCO, PESO BRUTO TOTAL 16.000 KG, CARGA ÚTIL MÁXIMA 11.130 KG, DISTANCIA ENTRE EIXOS 5,36 M, POTENCIA 185 CV, INCLUSIVE CAÇAMBA METÁLICA - MATERIAIS NA OPERAÇÃO. AF 06/2014 (H)

MATERIAL		FORTE	UNID	COEFICIENTE	PREÇO UNITÁRIO	TOTAL
00004221	OLEO DIESEL COMBUSTIVEL COMUM	SINAPI	L	13,62000000	2,13	29,01
TOTAL MATERIAL:						29,01
VALOR:						29,01

67826 - CAMINHÃO BASCULANTE 6 M3 TOCO, PESO BRUTO TOTAL 16.000 KG, CARGA ÚTIL MÁXIMA 11.130 KG, DISTANCIA ENTRE EIXOS 5,36 M, POTENCIA 185 CV, INCLUSIVE CAÇAMBA METÁLICA - CHP DIURNO. AF 06/2014 (CHP)

SERVICO		FORTE	UNID	COEFICIENTE	PREÇO UNITÁRIO	TOTAL
7058	CAMINHÃO BASCULANTE 6 M3 TOCO, PESO BRUTO TOTAL 16.000 KG, CARGA ÚTIL MÁXIMA 11.130 KG, DISTANCIA ENTRE EIXOS 5,36 M, POTÊNCIA 185 CV, INCLUSIVE CAÇAMBA METÁLICA - DEPRECIACÃO. AF_06/2014	SINAPI	H	1,00000000	14,37	14,37
91402	CAMINHÃO BASCULANTE 6 M3 TOCO, PESO BRUTO TOTAL 16.000 KG, CARGA ÚTIL MÁXIMA 11.130 KG, DISTANCIA ENTRE EIXOS 5,36 M, POTÊNCIA 185 CV, INCLUSIVE CAÇAMBA METÁLICA - IMPOSTOS E SEGUROS. AF_06/2014	SINAPI	H	1,00000000	1,03	1,03
7059	CAMINHÃO BASCULANTE 6 M3 TOCO, PESO BRUTO TOTAL 16.000 KG, CARGA ÚTIL MÁXIMA 11.130 KG, DISTANCIA ENTRE EIXOS 5,36 M, POTÊNCIA 185 CV, INCLUSIVE CAÇAMBA METÁLICA - JUROS. AF_06/2014	SINAPI	H	1,00000000	2,65	2,65
7060	CAMINHÃO BASCULANTE 6 M3 TOCO, PESO BRUTO TOTAL 16.000 KG, CARGA ÚTIL MÁXIMA 11.130 KG, DISTANCIA ENTRE EIXOS 5,36 M, POTÊNCIA 185 CV, INCLUSIVE CAÇAMBA METÁLICA - MANUTENÇÃO. AF_06/2014	SINAPI	H	1,00000000	26,95	26,95
7061	CAMINHÃO BASCULANTE 6 M3 TOCO, PESO BRUTO TOTAL 16.000 KG, CARGA ÚTIL MÁXIMA 11.130 KG, DISTANCIA ENTRE EIXOS 5,36 M, POTÊNCIA 185 CV, INCLUSIVE CAÇAMBA METÁLICA - MATERIAIS NA OPERAÇÃO. AF_06/2014	SINAPI	H	1,00000000	29,01	29,01
88281	MOTORISTA DE BASCULANTE COM ENCARGOS COMPLEMENTARES	SINAPI	H	1,00000000	18,44	18,44
TOTAL SERVICOS:						92,45
VALOR:						92,45

91279 - CORTADORA DE PISO COM MOTOR 4 TEMPOS A GASOLINA, POTENCIA DE 13 HP, COM DISCO DE CORTE DIAMANTADO SEGMENTADO PARA CONCRETO, DIÁMETRO DE 350 MM, FURO DE 1" (14 X 1") - DEPRECIACÃO. AF 08/2015 (H)

EQUIPAMENTO		FORTE	UNID	COEFICIENTE	PREÇO UNITÁRIO	TOTAL
00011280	CORTADEIRA DE PISO DE CONCRETO E ASFALTO, PARA DISCO PADRAO DE DIAMETRO 350 MM (14") OU 450 MM (18"), MOTOR A GASOLINA, POTENCIA 13 HP, SEM DISCO	SINAPI	UN	0,00006400	10.946,89	0,70

000036

00013887	DISCO DE CORTE DIAMANTADO SEGMENTADO PARA CONCRETO, DIAMETRO DE 350 MM, FURO DE 1" (14 X 1")	SINAPI	UN	0,00006400	539,80	0,03
TOTAL EQUIPAMENTO:						0,73
VALOR:						0,73

91280 - CORTADORA DE PISO COM MOTOR 4 TEMPOS A GASOLINA, POTENCIA DE 13 HP, COM DISCO DE CORTE DIAMANTADO SEGMENTADO PARA CONCRETO, DIAMETRO DE 350 MM, FURO DE 1" (14 X 1") - JUROS. AF 08/2015 (H)

EQUIPAMENTO	FORTE	UNID	COEFICIENTE	PREÇO UNITÁRIO	TOTAL	
00011280	CORTADEIRA DE PISO DE CONCRETO E ASFALTO, PARA DISCO PADRAO DE DIAMETRO 350 MM (14") OU 450 MM (18"), MOTOR A GASOLINA, POTENCIA 13 HP, SEM DISCO	SINAPI	UN	0,00000760	10.946,89	0,08
TOTAL EQUIPAMENTO:					0,08	
VALOR:					0,08	

91285 - CORTADORA DE PISO COM MOTOR 4 TEMPOS A GASOLINA, POTENCIA DE 13 HP, COM DISCO DE CORTE DIAMANTADO SEGMENTADO PARA CONCRETO, DIAMETRO DE 350 MM, FURO DE 1" (14 X 1") - CHI DIURNO. AF 08/2015 (CHI)

SERVICO	FORTE	UNID	COEFICIENTE	PREÇO UNITÁRIO	TOTAL	
91279	CORTADORA DE PISO COM MOTOR 4 TEMPOS A GASOLINA, POTÊNCIA DE 13 HP, COM DISCO DE CORTE DIAMANTADO SEGMENTADO PARA CONCRETO, DIAMETRO DE 350 MM, FURO DE 1" (14 X 1") - DEPRECIACÃO. AF_08/2015	SINAPI	H	1,00000000	0,73	0,73
91280	CORTADORA DE PISO COM MOTOR 4 TEMPOS A GASOLINA, POTÊNCIA DE 13 HP, COM DISCO DE CORTE DIAMANTADO SEGMENTADO PARA CONCRETO, DIAMETRO DE 350 MM, FURO DE 1" (14 X 1") - JUROS. AF_08/2015	SINAPI	H	1,00000000	0,08	0,08
TOTAL SERVIÇO:					0,81	
VALOR:					0,81	

91281 - CORTADORA DE PISO COM MOTOR 4 TEMPOS A GASOLINA, POTENCIA DE 13 HP, COM DISCO DE CORTE DIAMANTADO SEGMENTADO PARA CONCRETO, DIAMETRO DE 350 MM, FURO DE 1" (14 X 1") - MANUTENÇÃO. AF 08/2015 (H)

EQUIPAMENTO	FORTE	UNID	COEFICIENTE	PREÇO UNITÁRIO	TOTAL	
00011280	CORTADEIRA DE PISO DE CONCRETO E ASFALTO, PARA DISCO PADRAO DE DIAMETRO 350 MM (14") OU 450 MM (18"), MOTOR A GASOLINA, POTENCIA 13 HP, SEM DISCO	SINAPI	UN	0,00008000	10.946,89	0,87
013887	DISCO DE CORTE DIAMANTADO SEGMENTADO PARA CONCRETO, DIAMETRO DE 350 MM, FURO DE 1" (14 X 1")	SINAPI	UN	0,00008000	539,80	0,04
TOTAL EQUIPAMENTO:					0,91	
VALOR:					0,91	

91282 - CORTADORA DE PISO COM MOTOR 4 TEMPOS A GASOLINA, POTENCIA DE 13 HP, COM DISCO DE CORTE DIAMANTADO SEGMENTADO PARA CONCRETO, DIAMETRO DE 350 MM, FURO DE 1" (14 X 1") - MATERIAIS NA OPERAÇÃO. AF 08/2015 (H)

MATERIAL	FORTE	UNID	COEFICIENTE	PREÇO UNITÁRIO	TOTAL	
00004222	GASOLINA COMUM	SINAPI	L	3,39500000	2,81	9,53
TOTAL MATERIAL:					9,53	
VALOR:					9,53	

91283 - CORTADORA DE PISO COM MOTOR 4 TEMPOS A GASOLINA, POTENCIA DE 13 HP, COM DISCO DE CORTE DIAMANTADO SEGMENTADO PARA CONCRETO, DIAMETRO DE 350 MM, FURO DE 1" (14 X 1") - CHP DIURNO. AF 08/2015 (CHP)

SERVICO	FORTE	UNID	COEFICIENTE	PREÇO UNITÁRIO	TOTAL	
91279	CORTADORA DE PISO COM MOTOR 4 TEMPOS A GASOLINA, POTÊNCIA DE 13 HP, COM DISCO DE CORTE DIAMANTADO SEGMENTADO PARA CONCRETO, DIAMETRO DE 350 MM, FURO DE 1" (14 X 1") - DEPRECIACÃO. AF_08/2015	SINAPI	H	1,00000000	0,73	0,73
91280	CORTADORA DE PISO COM MOTOR 4 TEMPOS A GASOLINA, POTÊNCIA DE 13 HP, COM DISCO DE CORTE DIAMANTADO SEGMENTADO PARA CONCRETO, DIAMETRO DE 350 MM, FURO DE 1" (14 X 1") - JUROS. AF_08/2015	SINAPI	H	1,00000000	0,08	0,08
91281	CORTADORA DE PISO COM MOTOR 4 TEMPOS A GASOLINA, POTÊNCIA DE 13 HP, COM DISCO DE CORTE DIAMANTADO SEGMENTADO PARA CONCRETO, DIAMETRO DE 350 MM, FURO DE 1" (14 X 1") - MANUTENÇÃO. AF_08/2015	SINAPI	H	1,00000000	0,91	0,91
91282	CORTADORA DE PISO COM MOTOR 4 TEMPOS A GASOLINA, POTÊNCIA DE 13 HP, COM DISCO DE CORTE DIAMANTADO SEGMENTADO PARA CONCRETO, DIAMETRO DE 350 MM, FURO DE 1" (14 X 1") - MATERIAIS NA OPERAÇÃO. AF_08/2015	SINAPI	H	1,00000000	9,53	9,53
TOTAL SERVIÇO:					11,25	
VALOR:					11,25	

91273 - PLACA VIBRATORIA REVERSIVEL COM MOTOR 4 TEMPOS A GASOLINA, FORÇA CENTRIFUGA DE 25 KN (2500 KGF), POTENCIA 5,5 CV - DEPRECIACÃO. AF 08/2015 (H)

EQUIPAMENTO	FORTE	UNID	COEFICIENTE	PREÇO UNITÁRIO	TOTAL	
00001442	COMPACTADOR DE SOLO TIPO PLACA VIBRATORIA REVERSIVEL, A GASOLINA, 4 TEMPOS, PESO DE 125 A 150 KG, FORÇA CENTRIFUGA DE 2500 A 2800 KGF, LARG. TRABALHO DE 400 A 450 MM, FREQ VIBRACAO DE 4300 A 4500 RPM, VELOC. TRABALHO DE 15 A 20 M/MIN, POT. DE 5,5 A 6,0 HP	SINAPI	UN	0,00005330	8.969,97	0,47
TOTAL EQUIPAMENTO:					0,47	
VALOR:					0,47	

91274 - PLACA VIBRATORIA REVERSIVEL COM MOTOR 4 TEMPOS A GASOLINA, FORÇA CENTRIFUGA DE 25 KN (2500 KGF), POTENCIA 5,5 CV - JUROS. AF_08/2015 (H)

EQUIPAMENTO	FORTE	UNID	COEFICIENTE	PREÇO UNITÁRIO	TOTAL	
00001442	COMPACTADOR DE SOLO TIPO PLACA VIBRATORIA REVERSIVEL, A GASOLINA, 4 TEMPOS, PESO DE 125 A 150 KG, FORÇA CENTRIFUGA DE 2500 A 2800 KGF, LARG. TRABALHO DE 400 A 450 MM, FREQ VIBRACAO DE 4300 A 4500 RPM, VELOC. TRABALHO DE 15 A 20 M/MIN, POT. DE 5,5 A 6,0 HP	SINAPI	UN	0,00000740	8.969,97	0,06
TOTAL EQUIPAMENTO:					0,06	
VALOR:					0,06	

91278 - PLACA VIBRATORIA REVERSIVEL COM MOTOR 4 TEMPOS A GASOLINA, FORÇA CENTRIFUGA DE 25 KN (2500 KGF), POTENCIA 5,5 CV - CHI DIURNO. AF 08/2015 (CHI)

SERVICO	FORTE	UNID	COEFICIENTE	PREÇO UNITÁRIO	TOTAL	
91273	PLACA VIBRATORIA REVERSIVEL COM MOTOR 4 TEMPOS A GASOLINA, FORÇA CENTRIFUGA DE 25 KN (2500 KGF), POTENCIA 5,5 CV - DEPRECIACÃO. AF_08/2015	SINAPI	H	1,00000000	0,47	0,47

000037

91274	PLACA VIBRATORIA REVERSIVEL COM MOTOR 4 TEMPOS A GASOLINA, FORÇA CENTRÍFUGA DE 25 KN (2500 KGF), POTÊNCIA 5,5 CV - JUROS. AF_08/2015	SINAPI	H	1,00000000	0,06	0,06
TOTAL SERVIÇO:						0,59
VALOR:						0,59

91275 - PLACA VIBRATORIA REVERSIVEL COM MOTOR 4 TEMPOS A GASOLINA, FORÇA CENTRÍFUGA DE 25 KN (2500 KGF), POTÊNCIA 5,5 CV - MANUTENÇÃO. AF_08/2015 (H)

EQUIPAMENTO	FORTE	UNID	COEFICIENTE	PREÇO UNITÁRIO	TOTAL	
00001442	COMPACTADOR DE SOLO TIPO PLACA VIBRATORIA REVERSIVEL, A GASOLINA, 4 TEMPOS, PESO DE 125 A 150 KG, FORÇA CENTRÍFUGA DE 2500 A 2800 KGF, LARG. TRABALHO DE 400 A 450 MM, FREQ VIBRAÇÃO DE 4300 A 4500 RPM, VELOC. TRABALHO DE 15 A 20 M/MIN, POT. DE 5,5 A 6,0 HP	SINAPI	UN	0,00006670	8.969,97	0,59
TOTAL EQUIPAMENTO:					0,59	
VALOR:					0,59	

91276 - PLACA VIBRATORIA REVERSIVEL COM MOTOR 4 TEMPOS A GASOLINA, FORÇA CENTRÍFUGA DE 25 KN (2500 KGF), POTENCIA 5,5 CV - MATERIAIS NA OPERAÇÃO. AF_08/2015 (H)

MATERIAL	FORTE	UNID	COEFICIENTE	PREÇO UNITÁRIO	TOTAL	
00004222	GASOLINA COMUM	SINAPI	L	1,42000000	2,81	3,99
TOTAL MATERIAL:					3,99	
VALOR:					3,99	

91277 - PLACA VIBRATORIA REVERSIVEL COM MOTOR 4 TEMPOS A GASOLINA, FORÇA CENTRÍFUGA DE 25 KN (2500 KGF), POTENCIA 5,5 CV - CHP DIURNO. AF_08/2015 (CHP)

SERVIÇO	FORTE	UNID	COEFICIENTE	PREÇO UNITÁRIO	TOTAL	
91273	PLACA VIBRATORIA REVERSIVEL COM MOTOR 4 TEMPOS A GASOLINA, FORÇA CENTRÍFUGA DE 25 KN (2500 KGF), POTÊNCIA 5,5 CV - DEPRECIÇÃO. AF_08/2015	SINAPI	H	1,00000000	0,47	0,47
91274	PLACA VIBRATORIA REVERSIVEL COM MOTOR 4 TEMPOS A GASOLINA, FORÇA CENTRÍFUGA DE 25 KN (2500 KGF), POTÊNCIA 5,5 CV - JUROS. AF_08/2015	SINAPI	H	1,00000000	0,06	0,06
91275	PLACA VIBRATORIA REVERSIVEL COM MOTOR 4 TEMPOS A GASOLINA, FORÇA CENTRÍFUGA DE 25 KN (2500 KGF), POTÊNCIA 5,5 CV - MANUTENÇÃO. AF_08/2015	SINAPI	H	1,00000000	0,59	0,59
91276	PLACA VIBRATORIA REVERSIVEL COM MOTOR 4 TEMPOS A GASOLINA, FORÇA CENTRÍFUGA DE 25 KN (2500 KGF), POTÊNCIA 5,5 CV - MATERIAIS NA OPERAÇÃO. AF_08/2015	SINAPI	H	1,00000000	3,99	3,99
TOTAL SERVIÇO:					5,11	
VALOR:					6,11	

91488 - ESPARGIDOR DE ASFALTO PRESSURIZADO, TANQUE 6 M3 COM ISOLAÇÃO TÉRMICA, AQUECIDO COM 2 MAÇARICOS, COM BARRA ESPARGIDORA 3,60 M, MONTADO SOBRE CAMINHÃO TOCO, PBT 14.300 KG, POTÊNCIA 185 CV - DEPRECIÇÃO. AF_08/2015 (H)

EQUIPAMENTO	FORTE	UNID	COEFICIENTE	PREÇO UNITÁRIO	TOTAL	
00037754	CAMINHÃO TOCO, PESO BRUTO TOTAL 14300 KG, CARGA UTIL MAXIMA 9590 KG, DISTANCIA ENTRE EIXOS 4,76 M, POTENCIA 185 CV (INCLUI CABINE E CHASSI, NAO INCLUI CARROCERIA)	SINAPI	UN	0,00003330	308.069,62	10,25
00036484	ESPARGIDOR DE ASFALTO PRESSURIZADO, TANQUE 6 M3 COM ISOLACAO TERMICA, AQUECIDO COM 2 MACARICOS, COM BARRA ESPARGIDORA 3,60 M, A SER MONTADO SOBRE CAMINHÃO	SINAPI	UN	0,00003330	167.088,52	5,23
TOTAL EQUIPAMENTO:					15,48	
VALOR:					15,48	

91484 - ESPARGIDOR DE ASFALTO PRESSURIZADO, TANQUE 6 M3 COM ISOLAÇÃO TÉRMICA, AQUECIDO COM 2 MAÇARICOS, COM BARRA ESPARGIDORA 3,60 M, MONTADO SOBRE CAMINHÃO TOCO, PBT 14.300 KG, POTÊNCIA 185 CV - IMPOSTOS E SEGUROS. AF_08/2015 (H)

EQUIPAMENTO	FORTE	UNID	COEFICIENTE	PREÇO UNITÁRIO	TOTAL	
00037754	CAMINHÃO TOCO, PESO BRUTO TOTAL 14300 KG, CARGA UTIL MAXIMA 9590 KG, DISTANCIA ENTRE EIXOS 4,76 M, POTENCIA 185 CV (INCLUI CABINE E CHASSI, NAO INCLUI CARROCERIA)	SINAPI	UN	0,00002230	308.069,62	0,70
00036484	ESPARGIDOR DE ASFALTO PRESSURIZADO, TANQUE 6 M3 COM ISOLACAO TERMICA, AQUECIDO COM 2 MACARICOS, COM BARRA ESPARGIDORA 3,60 M, A SER MONTADO SOBRE CAMINHÃO	SINAPI	UN	0,00002230	157.088,52	0,36
TOTAL EQUIPAMENTO:					1,06	
VALOR:					1,06	

91489 - ESPARGIDOR DE ASFALTO PRESSURIZADO, TANQUE 6 M3 COM ISOLAÇÃO TÉRMICA, AQUECIDO COM 2 MAÇARICOS, COM BARRA ESPARGIDORA 3,60 M, MONTADO SOBRE CAMINHÃO TOCO, PBT 14.300 KG, POTÊNCIA 185 CV - JUROS. AF_08/2015 (H)

EQUIPAMENTO	FORTE	UNID	COEFICIENTE	PREÇO UNITÁRIO	TOTAL	
00037754	CAMINHÃO TOCO, PESO BRUTO TOTAL 14300 KG, CARGA UTIL MAXIMA 9590 KG, DISTANCIA ENTRE EIXOS 4,76 M, POTENCIA 185 CV (INCLUI CABINE E CHASSI, NAO INCLUI CARROCERIA)	SINAPI	UN	0,00000720	308.069,62	2,21
00036484	ESPARGIDOR DE ASFALTO PRESSURIZADO, TANQUE 6 M3 COM ISOLACAO TERMICA, AQUECIDO COM 2 MACARICOS, COM BARRA ESPARGIDORA 3,60 M, A SER MONTADO SOBRE CAMINHÃO	SINAPI	UN	0,00000720	157.088,52	1,13
TOTAL EQUIPAMENTO:					3,34	
VALOR:					3,34	

91486 - ESPARGIDOR DE ASFALTO PRESSURIZADO, TANQUE 6 M3 COM ISOLAÇÃO TÉRMICA, AQUECIDO COM 2 MAÇARICOS, COM BARRA ESPARGIDORA 3,60 M, MONTADO SOBRE CAMINHÃO TOCO, PBT 14.300 KG, POTÊNCIA 185 CV - CHI DIURNO. AF_08/2015 (CHI)

SERVIÇO	FORTE	UNID	COEFICIENTE	PREÇO UNITÁRIO	TOTAL	
91468	ESPARGIDOR DE ASFALTO PRESSURIZADO, TANQUE 6 M3 COM ISOLAÇÃO TÉRMICA, AQUECIDO COM 2 MAÇARICOS, COM BARRA ESPARGIDORA 3,60 M, MONTADO SOBRE CAMINHÃO TOCO, PBT 14.300 KG, POTÊNCIA 185 CV - DEPRECIÇÃO. AF_08/2015	SINAPI	H	1,00000000	15,48	15,48
91484	ESPARGIDOR DE ASFALTO PRESSURIZADO, TANQUE 6 M3 COM ISOLAÇÃO TÉRMICA, AQUECIDO COM 2 MAÇARICOS, COM BARRA ESPARGIDORA 3,60 M, MONTADO SOBRE CAMINHÃO TOCO, PBT 14.300 KG, POTÊNCIA 185 CV - IMPOSTOS E SEGUROS. AF_08/2015	SINAPI	H	1,00000000	1,06	1,06
91469	ESPARGIDOR DE ASFALTO PRESSURIZADO, TANQUE 6 M3 COM ISOLAÇÃO TÉRMICA, AQUECIDO COM 2 MAÇARICOS, COM BARRA ESPARGIDORA 3,60 M, MONTADO SOBRE CAMINHÃO TOCO, PBT 14.300 KG, POTÊNCIA 185 CV - JUROS. AF_08/2015	SINAPI	H	1,00000000	3,34	3,34
88282	MOTORISTA DE CAMINHÃO COM ENCARGOS COMPLEMENTARES	SINAPI	H	1,00000000	19,21	19,21
TOTAL SERVIÇO:					39,09	
VALOR:					39,09	

000038

83361 - ESPARGIDOR DE ASFALTO PRESSURIZADO, TANQUE 6 M3 COM ISOLAÇÃO TÉRMICA, AQUECIDO COM 2 MAÇARICOS, COM BARRA ESPARGIDORA 3,60 M, MONTADO SOBRE CAMINHÃO TOCO, PBT 14.300 KG, POTÊNCIA 185 CV - MANUTENÇÃO. AF 08/2015 (H)

EQUIPAMENTO	FORTE	UNID	COEFICIENTE	PREÇO UNITÁRIO	TOTAL	
00037754	CAMINHÃO TOCO, PESO BRUTO TOTAL 14300 KG, CARGA UTIL MAXIMA 9590 KG, DISTANCIA ENTRE EIXOS 4,76 M, POTENCIA 185 CV (INCLUI CABINE E CHASSI, NAO INCLUI CARROCERIA)	SINAPI	UN	0,00002600	308.069,62	8,00
00036484	ESPARGIDOR DE ASFALTO PRESSURIZADO, TANQUE 6 M3 COM ISOLACAO TERMICA, AQUECIDO COM 2 MACARICOS, COM BARRA ESPARGIDORA 3,60 M, A SER MONTADO SOBRE CAMINHÃO	SINAPI	UN	0,00002600	157.088,52	4,08
TOTAL EQUIPAMENTO:					42,08	
VALOR:					12,08	

91485 - ESPARGIDOR DE ASFALTO PRESSURIZADO, TANQUE 6 M3 COM ISOLAÇÃO TÉRMICA, AQUECIDO COM 2 MAÇARICOS, COM BARRA ESPARGIDORA 3,60 M, MONTADO SOBRE CAMINHÃO TOCO, PBT 14.300 KG, POTÊNCIA 185 CV - MATERIAIS NA OPERAÇÃO. AF 08/2015 (H)

MATERIAL	FORTE	UNID	COEFICIENTE	PREÇO UNITÁRIO	TOTAL	
00004221	OLEO DIESEL COMBUSTIVEL COMUM	SINAPI	L	35,87000000	2,13	76,40
TOTAL MATERIAL:					76,40	
VALOR:					76,40	

83362 - ESPARGIDOR DE ASFALTO PRESSURIZADO, TANQUE 6 M3 COM ISOLAÇÃO TÉRMICA, AQUECIDO COM 2 MAÇARICOS, COM BARRA ESPARGIDORA 3,60 M, MONTADO SOBRE CAMINHÃO TOCO, PBT 14.300 KG, POTÊNCIA 185 CV - CHP DIURNO. AF 08/2015 (CHP)

SERVICO	FORTE	UNID	COEFICIENTE	PREÇO UNITÁRIO	TOTAL	
91468	ESPARGIDOR DE ASFALTO PRESSURIZADO, TANQUE 6 M3 COM ISOLAÇÃO TÉRMICA, AQUECIDO COM 2 MAÇARICOS, COM BARRA ESPARGIDORA 3,60 M, MONTADO SOBRE CAMINHÃO TOCO, PBT 14.300 KG, POTÊNCIA 185 CV - DEPRECIACÃO. AF_08/2015	SINAPI	H	1,00000000	15,48	15,48
91484	ESPARGIDOR DE ASFALTO PRESSURIZADO, TANQUE 6 M3 COM ISOLAÇÃO TÉRMICA, AQUECIDO COM 2 MAÇARICOS, COM BARRA ESPARGIDORA 3,60 M, MONTADO SOBRE CAMINHÃO TOCO, PBT 14.300 KG, POTÊNCIA 185 CV - IMPOSTOS E SEGUROS. AF_08/2015	SINAPI	H	1,00000000	1,06	1,06
91469	ESPARGIDOR DE ASFALTO PRESSURIZADO, TANQUE 6 M3 COM ISOLAÇÃO TÉRMICA, AQUECIDO COM 2 MAÇARICOS, COM BARRA ESPARGIDORA 3,60 M, MONTADO SOBRE CAMINHÃO TOCO, PBT 14.300 KG, POTÊNCIA 185 CV - JUROS. AF_08/2015	SINAPI	H	1,00000000	3,34	3,34
83361	ESPARGIDOR DE ASFALTO PRESSURIZADO, TANQUE 6 M3 COM ISOLAÇÃO TÉRMICA, AQUECIDO COM 2 MAÇARICOS, COM BARRA ESPARGIDORA 3,60 M, MONTADO SOBRE CAMINHÃO TOCO, PBT 14.300 KG, POTÊNCIA 185 CV - MANUTENÇÃO. AF_08/2015	SINAPI	H	1,00000000	12,08	12,08
91485	ESPARGIDOR DE ASFALTO PRESSURIZADO, TANQUE 6 M3 COM ISOLAÇÃO TÉRMICA, AQUECIDO COM 2 MAÇARICOS, COM BARRA ESPARGIDORA 3,60 M, MONTADO SOBRE CAMINHÃO TOCO, PBT 14.300 KG, POTÊNCIA 185 CV - MATERIAIS NA OPERAÇÃO. AF_08/2015	SINAPI	H	1,00000000	76,40	76,40
88282	MOTORISTA DE CAMINHÃO COM ENCARGOS COMPLEMENTARES	SINAPI	H	1,00000000	19,21	19,21
TOTAL SERVICIO:					127,57	
VALOR:					127,57	

89033 - TRATOR DE PNEUS, POTÊNCIA 85 CV, TRAÇÃO 4X4, PESO COM LASTRO DE 4.675 KG - DEPRECIACÃO. AF_06/2014 (H)

EQUIPAMENTO	FORTE	UNID	COEFICIENTE	PREÇO UNITÁRIO	TOTAL	
00007640	TRATOR DE PNEUS COM POTENCIA DE 85 CV, TRACAO 4 X 4, PESO COM LASTRO DE 4675 KG	SINAPI	UN	0,00005330	173.890,00	9,26
TOTAL EQUIPAMENTO:					9,26	
VALOR:					9,26	

89034 - TRATOR DE PNEUS, POTÊNCIA 85 CV, TRAÇÃO 4X4, PESO COM LASTRO DE 4.675 KG - JUROS. AF_06/2014 (H)

EQUIPAMENTO	FORTE	UNID	COEFICIENTE	PREÇO UNITÁRIO	TOTAL	
00007640	TRATOR DE PNEUS COM POTENCIA DE 85 CV, TRACAO 4 X 4, PESO COM LASTRO DE 4675 KG	SINAPI	UN	0,00000740	173.890,00	1,28
TOTAL EQUIPAMENTO:					1,28	
VALOR:					1,28	

95386 - CURSO DE CAPACITAÇÃO PARA TRATORISTA (ENCARGOS COMPLEMENTARES) - HORISTA (H)

MAO DE OBRA	FORTE	UNID	COEFICIENTE	PREÇO UNITÁRIO	TOTAL	
00004237	OPERADOR DE TRATOR - EXCLUSIVE AGROPECUARIA	SINAPI	H	0,00541200	26,20	0,14
TOTAL MAO DE OBRA:					0,14	
VALOR:					0,14	

88324 - TRATORISTA COM ENCARGOS COMPLEMENTARES (H)

ENCARGOS COMPLEMENTARES	FORTE	UNID	COEFICIENTE	PREÇO UNITÁRIO	TOTAL	
00037370	ALIMENTACAO - HORISTA (COLETADO CAIXA)	SINAPI	H	1,00000000	3,71	3,71
00043488	EPI - FAMILIA OPERADOR ESCAVADEIRA - HORISTA (ENCARGOS COMPLEMENTARES - COLETADO CAIXA)	SINAPI	H	1,00000000	0,63	0,63
00037372	EXAMES - HORISTA (COLETADO CAIXA)	SINAPI	H	1,00000000	0,55	0,55
00043464	FERRAMENTAS - FAMILIA OPERADOR ESCAVADEIRA - HORISTA (ENCARGOS COMPLEMENTARES - COLETADO CAIXA)	SINAPI	H	1,00000000	0,01	0,01
00037373	SEGURO - HORISTA (COLETADO CAIXA)	SINAPI	H	1,00000000	0,06	0,06
00037371	TRANSPORTE - HORISTA (COLETADO CAIXA)	SINAPI	H	1,00000000	0,71	0,71
TOTAL ENCARGOS COMPLEMENTARES:					5,67	
MAO DE OBRA	FORTE	UNID	COEFICIENTE	PREÇO UNITÁRIO	TOTAL	
00004237	OPERADOR DE TRATOR - EXCLUSIVE AGROPECUARIA	SINAPI	H	0,86000000	26,20	17,29
TOTAL MAO DE OBRA:					17,29	
SERVICO	FORTE	UNID	COEFICIENTE	PREÇO UNITÁRIO	TOTAL	
95386	CURSO DE CAPACITAÇÃO PARA TRATORISTA (ENCARGOS COMPLEMENTARES) - HORISTA	SINAPI	H	1,00000000	0,14	0,14
TOTAL SERVICIO:					0,14	

000039

VALOR: 23,10

89036 - TRATOR DE PNEUS, POTÊNCIA 85 CV, TRACÇÃO 4X4, PESO COM LASTRO DE 4.675 KG - CHI DIURNO. AF_06/2014 (CHI)						
SERVICO		FORTE	UNID	COEFICIENTE	PREÇO UNITÁRIO	TOTAL
89033	TRATOR DE PNEUS, POTÊNCIA 85 CV, TRACÇÃO 4X4, PESO COM LASTRO DE 4.675 KG - DEPRECIACÃO. AF_06/2014	SINAPI	H	1,00000000	9,26	9,26
89034	TRATOR DE PNEUS, POTÊNCIA 85 CV, TRACÇÃO 4X4, PESO COM LASTRO DE 4.675 KG - JUROS. AF_06/2014	SINAPI	H	1,00000000	1,28	1,28
88324	TRATORISTA COM ENCARGOS COMPLEMENTARES	SINAPI	H	1,00000000	23,10	23,10
TOTAL SERVIÇO:						33,64
VALOR:						33,64

5714 - TRATOR DE PNEUS, POTÊNCIA 85 CV, TRACÇÃO 4X4, PESO COM LASTRO DE 4.675 KG - MANUTENÇÃO. AF_06/2014 (H)						
EQUIPAMENTO		FORTE	UNID	COEFICIENTE	PREÇO UNITÁRIO	TOTAL
00007640	TRATOR DE PNEUS COM POTENCIA DE 85 CV, TRACAO 4 X 4, PESO COM LASTRO DE 4675 KG	SINAPI	UN	0,00005830	173.890,00	10,13
TOTAL EQUIPAMENTO:						10,13
VALOR:						10,13

5715 - TRATOR DE PNEUS, POTÊNCIA 85 CV, TRACÇÃO 4X4, PESO COM LASTRO DE 4.675 KG - MATERIAIS NA OPERAÇÃO. AF_06/2014 (H)						
MATERIAL		FORTE	UNID	COEFICIENTE	PREÇO UNITÁRIO	TOTAL
00004221	OLEO DIESEL COMBUSTIVEL COMUM	SINAPI	L	20,02000000	2,13	42,64
TOTAL MATERIAL:						42,64
VALOR:						42,64

89035 - TRATOR DE PNEUS, POTÊNCIA 85 CV, TRACÇÃO 4X4, PESO COM LASTRO DE 4.675 KG - CHP DIURNO. AF_06/2014 (CHP)						
SERVICO		FORTE	UNID	COEFICIENTE	PREÇO UNITÁRIO	TOTAL
89033	TRATOR DE PNEUS, POTÊNCIA 85 CV, TRACÇÃO 4X4, PESO COM LASTRO DE 4.675 KG - DEPRECIACÃO. AF_06/2014	SINAPI	H	1,00000000	9,26	9,26
89034	TRATOR DE PNEUS, POTÊNCIA 85 CV, TRACÇÃO 4X4, PESO COM LASTRO DE 4.675 KG - JUROS. AF_06/2014	SINAPI	H	1,00000000	1,28	1,28
5714	TRATOR DE PNEUS, POTÊNCIA 85 CV, TRACÇÃO 4X4, PESO COM LASTRO DE 4.675 KG - MANUTENÇÃO. AF_06/2014	SINAPI	H	1,00000000	10,13	10,13
5715	TRATOR DE PNEUS, POTÊNCIA 85 CV, TRACÇÃO 4X4, PESO COM LASTRO DE 4.675 KG - MATERIAIS NA OPERAÇÃO. AF_06/2014	SINAPI	H	1,00000000	42,64	42,64
88324	TRATORISTA COM ENCARGOS COMPLEMENTARES	SINAPI	H	1,00000000	23,10	23,10
TOTAL SERVIÇO:						86,41
VALOR:						86,41

89015 - VASSOURA MECÂNICA REBOCÁVEL COM ESCOVA CILÍNDRICA, LARGURA ÚTIL DE VARRIMENTO DE 2,44 M - DEPRECIACÃO. AF_06/2014 (H)						
EQUIPAMENTO		FORTE	UNID	COEFICIENTE	PREÇO UNITÁRIO	TOTAL
00013726	VASSOURA MECANICA REBOCAVEL COM ESCOVA CILINDRICA LARGURA UTIL DE VARRIMENTO = 2,44M	SINAPI	UN	0,00005600	39.885,20	2,23
TOTAL EQUIPAMENTO:						2,23
VALOR:						2,23

89016 - VASSOURA MECÂNICA REBOCÁVEL COM ESCOVA CILÍNDRICA, LARGURA ÚTIL DE VARRIMENTO DE 2,44 M - JUROS. AF_06/2014 (H)						
EQUIPAMENTO		FORTE	UNID	COEFICIENTE	PREÇO UNITÁRIO	TOTAL
00013726	VASSOURA MECANICA REBOCAVEL COM ESCOVA CILINDRICA LARGURA UTIL DE VARRIMENTO = 2,44M	SINAPI	UN	0,00000760	39.885,20	0,30
TOTAL EQUIPAMENTO:						0,30
VALOR:						0,30

5841 - VASSOURA MECÂNICA REBOCÁVEL COM ESCOVA CILÍNDRICA, LARGURA ÚTIL DE VARRIMENTO DE 2,44 M - CHI DIURNO. AF_06/2014 (CHI)						
SERVICO		FORTE	UNID	COEFICIENTE	PREÇO UNITÁRIO	TOTAL
89015	VASSOURA MECÂNICA REBOCÁVEL COM ESCOVA CILÍNDRICA, LARGURA ÚTIL DE VARRIMENTO DE 2,44 M - DEPRECIACÃO. AF_06/2014	SINAPI	H	1,00000000	2,23	2,23
89016	VASSOURA MECÂNICA REBOCÁVEL COM ESCOVA CILÍNDRICA, LARGURA ÚTIL DE VARRIMENTO DE 2,44 M - JUROS. AF_06/2014	SINAPI	H	1,00000000	0,30	0,30
TOTAL SERVIÇO:						2,53
VALOR:						2,63

53804 - VASSOURA MECÂNICA REBOCÁVEL COM ESCOVA CILÍNDRICA, LARGURA ÚTIL DE VARRIMENTO DE 2,44 M - MANUTENÇÃO. AF_06/2014 (H)						
EQUIPAMENTO		FORTE	UNID	COEFICIENTE	PREÇO UNITÁRIO	TOTAL
00013726	VASSOURA MECANICA REBOCAVEL COM ESCOVA CILINDRICA LARGURA UTIL DE VARRIMENTO = 2,44M	SINAPI	UN	0,00007000	39.885,20	2,79
TOTAL EQUIPAMENTO:						2,79
VALOR:						2,79

5389 - VASSOURA MECÂNICA REBOCÁVEL COM ESCOVA CILÍNDRICA, LARGURA ÚTIL DE VARRIMENTO DE 2,44 M - CHP DIURNO. AF_06/2014 (CHP)						
SERVICO		FORTE	UNID	COEFICIENTE	PREÇO UNITÁRIO	TOTAL
89015	VASSOURA MECÂNICA REBOCÁVEL COM ESCOVA CILÍNDRICA, LARGURA ÚTIL DE VARRIMENTO DE 2,44 M - DEPRECIACÃO. AF_06/2014	SINAPI	H	1,00000000	2,23	2,23
89016	VASSOURA MECÂNICA REBOCÁVEL COM ESCOVA CILÍNDRICA, LARGURA ÚTIL DE VARRIMENTO DE 2,44 M - JUROS. AF_06/2014	SINAPI	H	1,00000000	0,30	0,30
53804	VASSOURA MECÂNICA REBOCÁVEL COM ESCOVA CILÍNDRICA, LARGURA ÚTIL DE VARRIMENTO DE 2,44 M - MANUTENÇÃO. AF_06/2014	SINAPI	H	1,00000000	2,79	2,79
TOTAL SERVIÇO:						5,32

000040

VALOR: 5,32

91380 - CAMINHÃO BASCULANTE 10 M3, TRUCADO CABINE SIMPLES, PESO BRUTO TOTAL 23.000 KG, CARGA UTIL MÁXIMA 15.935 KG, DISTÂNCIA ENTRE EIXOS 4,80 M, POTÊNCIA 230 CV INCLUSIVE CAÇAMBA METÁLICA - DEPRECIÇÃO. AF 06/2014 (H)

EQUIPAMENTO	FORTE	UNID	COEFICIENTE	PREÇO UNITÁRIO	TOTAL
00037734 CACAMBA METALICA BASCULANTE COM CAPACIDADE DE 10 M3 (INCLUI MONTAGEM, NAO INCLUI CAMINHÃO)	SINAPI	UN	0,00004000	40.756,99	1,63
00037747 CAMINHÃO TRUCADO, PESO BRUTO TOTAL 23000 KG, CARGA UTIL MÁXIMA 15935 KG, DISTÂNCIA ENTRE EIXOS 4,80 M, POTENCIA 230 CV (INCLUI CABINE E CHASSI, NAO INCLUI CARROCERIA)	SINAPI	UN	0,00004000	383.033,22	15,32
TOTAL EQUIPAMENTO:					16,95
VALOR:					16,95

91382 - CAMINHÃO BASCULANTE 10 M3, TRUCADO CABINE SIMPLES, PESO BRUTO TOTAL 23.000 KG, CARGA UTIL MÁXIMA 15.935 KG, DISTÂNCIA ENTRE EIXOS 4,80 M, POTÊNCIA 230 CV INCLUSIVE CAÇAMBA METÁLICA - IMPOSTOS E SEGUROS. AF 06/2014 (H)

EQUIPAMENTO	FORTE	UNID	COEFICIENTE	PREÇO UNITÁRIO	TOTAL
00037734 CACAMBA METALICA BASCULANTE COM CAPACIDADE DE 10 M3 (INCLUI MONTAGEM, NAO INCLUI CAMINHÃO)	SINAPI	UN	0,00002290	40.756,99	0,11
00037747 CAMINHÃO TRUCADO, PESO BRUTO TOTAL 23000 KG, CARGA UTIL MÁXIMA 15935 KG, DISTÂNCIA ENTRE EIXOS 4,80 M, POTENCIA 230 CV (INCLUI CABINE E CHASSI, NAO INCLUI CARROCERIA)	SINAPI	UN	0,00002290	383.033,22	1,11
TOTAL EQUIPAMENTO:					1,22
VALOR:					1,22

91381 - CAMINHÃO BASCULANTE 10 M3, TRUCADO CABINE SIMPLES, PESO BRUTO TOTAL 23.000 KG, CARGA UTIL MÁXIMA 15.935 KG, DISTÂNCIA ENTRE EIXOS 4,80 M, POTÊNCIA 230 CV INCLUSIVE CAÇAMBA METÁLICA - JUROS. AF 06/2014 (H)

EQUIPAMENTO	FORTE	UNID	COEFICIENTE	PREÇO UNITÁRIO	TOTAL
00037734 CACAMBA METALICA BASCULANTE COM CAPACIDADE DE 10 M3 (INCLUI MONTAGEM, NAO INCLUI CAMINHÃO)	SINAPI	UN	0,00000740	40.756,99	0,30
00037747 CAMINHÃO TRUCADO, PESO BRUTO TOTAL 23000 KG, CARGA UTIL MÁXIMA 15935 KG, DISTÂNCIA ENTRE EIXOS 4,80 M, POTENCIA 230 CV (INCLUI CABINE E CHASSI, NAO INCLUI CARROCERIA)	SINAPI	UN	0,00000740	383.033,22	2,83
TOTAL EQUIPAMENTO:					3,13
VALOR:					3,13

91383 - CAMINHÃO BASCULANTE 10 M3, TRUCADO CABINE SIMPLES, PESO BRUTO TOTAL 23.000 KG, CARGA UTIL MÁXIMA 15.935 KG, DISTÂNCIA ENTRE EIXOS 4,80 M, POTÊNCIA 230 CV INCLUSIVE CAÇAMBA METÁLICA - MANUTENÇÃO. AF 06/2014 (H)

EQUIPAMENTO	FORTE	UNID	COEFICIENTE	PREÇO UNITÁRIO	TOTAL
00037734 CACAMBA METALICA BASCULANTE COM CAPACIDADE DE 10 M3 (INCLUI MONTAGEM, NAO INCLUI CAMINHÃO)	SINAPI	UN	0,00007500	40.756,99	3,05
00037747 CAMINHÃO TRUCADO, PESO BRUTO TOTAL 23000 KG, CARGA UTIL MÁXIMA 15935 KG, DISTÂNCIA ENTRE EIXOS 4,80 M, POTENCIA 230 CV (INCLUI CABINE E CHASSI, NAO INCLUI CARROCERIA)	SINAPI	UN	0,00007500	383.033,22	28,72
TOTAL EQUIPAMENTO:					31,77
VALOR:					31,77

91384 - CAMINHÃO BASCULANTE 10 M3, TRUCADO CABINE SIMPLES, PESO BRUTO TOTAL 23.000 KG, CARGA UTIL MÁXIMA 15.935 KG, DISTÂNCIA ENTRE EIXOS 4,80 M, POTÊNCIA 230 CV INCLUSIVE CAÇAMBA METÁLICA - MATERIAIS NA OPERAÇÃO. AF 06/2014 (H)

MATERIAL	FORTE	UNID	COEFICIENTE	PREÇO UNITÁRIO	TOTAL
00004221 OLEO DIESEL COMBUSTIVEL COMUM	SINAPI	L	23,70000000	2,13	50,48
TOTAL MATERIAL:					50,48
VALOR:					50,48

91386 - CAMINHÃO BASCULANTE 10 M3, TRUCADO CABINE SIMPLES, PESO BRUTO TOTAL 23.000 KG, CARGA UTIL MÁXIMA 15.935 KG, DISTÂNCIA ENTRE EIXOS 4,80 M, POTÊNCIA 230 CV INCLUSIVE CAÇAMBA METÁLICA - CHP DIURNO. AF 06/2014 (CHP)

SERVICO	FORTE	UNID	COEFICIENTE	PREÇO UNITÁRIO	TOTAL
91380 CAMINHÃO BASCULANTE 10 M3, TRUCADO CABINE SIMPLES, PESO BRUTO TOTAL 23.000 KG, CARGA ÚTIL MÁXIMA 15.935 KG, DISTÂNCIA ENTRE EIXOS 4,80 M, POTÊNCIA 230 CV INCLUSIVE CAÇAMBA METÁLICA - DEPRECIÇÃO. AF_06/2014	SINAPI	H	1,00000000	16,95	16,95
91382 CAMINHÃO BASCULANTE 10 M3, TRUCADO CABINE SIMPLES, PESO BRUTO TOTAL 23.000 KG, CARGA ÚTIL MÁXIMA 15.935 KG, DISTÂNCIA ENTRE EIXOS 4,80 M, POTÊNCIA 230 CV INCLUSIVE CAÇAMBA METÁLICA - IMPOSTOS E SEGUROS. AF_06/2014	SINAPI	H	1,00000000	1,22	1,22
91381 CAMINHÃO BASCULANTE 10 M3, TRUCADO CABINE SIMPLES, PESO BRUTO TOTAL 23.000 KG, CARGA ÚTIL MÁXIMA 15.935 KG, DISTÂNCIA ENTRE EIXOS 4,80 M, POTÊNCIA 230 CV INCLUSIVE CAÇAMBA METÁLICA - JUROS. AF_06/2014	SINAPI	H	1,00000000	3,13	3,13
91383 CAMINHÃO BASCULANTE 10 M3, TRUCADO CABINE SIMPLES, PESO BRUTO TOTAL 23.000 KG, CARGA ÚTIL MÁXIMA 15.935 KG, DISTÂNCIA ENTRE EIXOS 4,80 M, POTÊNCIA 230 CV INCLUSIVE CAÇAMBA METÁLICA - MANUTENÇÃO. AF_06/2014	SINAPI	H	1,00000000	31,77	31,77
91384 CAMINHÃO BASCULANTE 10 M3, TRUCADO CABINE SIMPLES, PESO BRUTO TOTAL 23.000 KG, CARGA ÚTIL MÁXIMA 15.935 KG, DISTÂNCIA ENTRE EIXOS 4,80 M, POTÊNCIA 230 CV INCLUSIVE CAÇAMBA METÁLICA - MATERIAIS NA OPERAÇÃO. AF_06/2014	SINAPI	H	1,00000000	50,48	50,48
88281 MOTORISTA DE BASCULANTE COM ENCARGOS COMPLEMENTARES	SINAPI	H	1,00000000	18,44	18,44
TOTAL SERVIÇO:					121,99
VALOR:					121,99

7032 - TANQUE DE ASFALTO ESTACIONÁRIO COM SERPENTINA, CAPACIDADE 30.000 L - DEPRECIÇÃO. AF 06/2014 (H)

EQUIPAMENTO	FORTE	UNID	COEFICIENTE	PREÇO UNITÁRIO	TOTAL
00014405 TANQUE DE ASFALTO ESTACIONARIO COM SERPENTINA, CAPACIDADE 30.000 L	SINAPI	UN	0,00003430	102.896,74	3,52
TOTAL EQUIPAMENTO:					3,52
VALOR:					3,52

7033 - TANQUE DE ASFALTO ESTACIONÁRIO COM SERPENTINA, CAPACIDADE 30.000 L - JUROS. AF 06/2014 (H)

EQUIPAMENTO	FORTE	UNID	COEFICIENTE	PREÇO UNITÁRIO	TOTAL

[Handwritten signature and scribbles]

Daniel
000041

00014405	TANQUE DE ASFALTO ESTACIONARIO COM SERPENTINA, CAPACIDADE 30.000 L	SINAPI	UN	0,00000570	102.898,74	0,58
					TOTAL EQUIPAMENTO:	0,58
					VALOR:	0,58

7034 - TANQUE DE ASFALTO ESTACIONÁRIO COM SERPENTINA, CAPACIDADE 30.000 L - MANUTENÇÃO. AF_06/2014 (H)

EQUIPAMENTO	FORTE	UNID	COEFICIENTE	PREÇO UNITÁRIO	TOTAL	
00014405	TANQUE DE ASFALTO ESTACIONARIO COM SERPENTINA, CAPACIDADE 30.000 L	SINAPI	UN	0,00006430	102.898,74	6,61
					TOTAL EQUIPAMENTO:	6,61
					VALOR:	6,61

7035 - TANQUE DE ASFALTO ESTACIONÁRIO COM SERPENTINA, CAPACIDADE 30.000 L - MATERIAIS NA OPERAÇÃO. AF_06/2014 (H)

MATERIAL	FORTE	UNID	COEFICIENTE	PREÇO UNITÁRIO	TOTAL	
00004221	OLEO DIESEL COMBUSTIVEL COMUM	SINAPI	L	35,71666670	2,13	76,07
					TOTAL MATERIAL:	76,07
					VALOR:	76,07

7030 - TANQUE DE ASFALTO ESTACIONÁRIO COM SERPENTINA, CAPACIDADE 30.000 L - CHP DIURNO. AF_06/2014 (CHP)

SERVIÇO	FORTE	UNID	COEFICIENTE	PREÇO UNITÁRIO	TOTAL	
7032	TANQUE DE ASFALTO ESTACIONÁRIO COM SERPENTINA, CAPACIDADE 30.000 L - DEPRECIÇÃO. AF_06/2014	SINAPI	H	1,00000000	3,52	3,52
7033	TANQUE DE ASFALTO ESTACIONÁRIO COM SERPENTINA, CAPACIDADE 30.000 L - JUROS. AF_06/2014	SINAPI	H	1,00000000	0,58	0,58
7034	TANQUE DE ASFALTO ESTACIONÁRIO COM SERPENTINA, CAPACIDADE 30.000 L - MANUTENÇÃO. AF_06/2014	SINAPI	H	1,00000000	6,61	6,61
7035	TANQUE DE ASFALTO ESTACIONÁRIO COM SERPENTINA, CAPACIDADE 30.000 L - MATERIAIS NA OPERAÇÃO. AF_06/2014	SINAPI	H	1,00000000	76,07	76,07
					TOTAL SERVIÇO:	86,78
					VALOR:	86,78

91387 - CAMINHÃO BASCULANTE 10 M3, TRUCADO CABINE SIMPLES, PESO BRUTO TOTAL 23.000 KG, CARGA ÚTIL MÁXIMA 15.935 KG, DISTÂNCIA ENTRE EIXOS 4,80 M, POTÊNCIA 230 CV INCLUSIVE CAÇAMBA METÁLICA - CHI DIURNO. AF_06/2014 (CHI)

SERVIÇO	FORTE	UNID	COEFICIENTE	PREÇO UNITÁRIO	TOTAL	
91380	CAMINHÃO BASCULANTE 10 M3, TRUCADO CABINE SIMPLES, PESO BRUTO TOTAL 23.000 KG, CARGA ÚTIL MÁXIMA 15.935 KG, DISTÂNCIA ENTRE EIXOS 4,80 M, POTÊNCIA 230 CV INCLUSIVE CAÇAMBA METÁLICA - DEPRECIÇÃO. AF_06/2014	SINAPI	H	1,00000000	16,95	16,95
91382	CAMINHÃO BASCULANTE 10 M3, TRUCADO CABINE SIMPLES, PESO BRUTO TOTAL 23.000 KG, CARGA ÚTIL MÁXIMA 15.935 KG, DISTÂNCIA ENTRE EIXOS 4,80 M, POTÊNCIA 230 CV INCLUSIVE CAÇAMBA METÁLICA - IMPOSTOS E SEGUROS. AF_06/2014	SINAPI	H	1,00000000	1,22	1,22
91381	CAMINHÃO BASCULANTE 10 M3, TRUCADO CABINE SIMPLES, PESO BRUTO TOTAL 23.000 KG, CARGA ÚTIL MÁXIMA 15.935 KG, DISTÂNCIA ENTRE EIXOS 4,80 M, POTÊNCIA 230 CV INCLUSIVE CAÇAMBA METÁLICA - JUROS. AF_06/2014	SINAPI	H	1,00000000	3,13	3,13
88281	MOTORISTA DE BASCULANTE COM ENCARGOS COMPLEMENTARES	SINAPI	H	1,00000000	18,44	18,44
					TOTAL SERVIÇO:	39,74
					VALOR:	39,74

Dantas
000042

DATA :

19/07/2021

CRONOGRAMA FÍSICO-FINANCEIRO
 manutenção, conservação e restauração dos pavimentos asfálticos e em paralelepípedos integrante das avenidas, praças, ruas e logradouros públicos do Município de Serrinha-Ba.
 manutenção, conservação e restauração dos pavimentos asfálticos, e em paralelepípedos integrante das avenidas, praças, ruas e logradouros públicos do Município de Serrinha-Ba.
 LOCAL: Serrinha - Ba

ITEM	DESCRIÇÃO	VALOR (R\$)	MES 1	MES 2	MES 3	MES 4	MES 5	MES 6	MES 7	MES 8	MES 9	MES 10	MES 11	MES 12	Total parcela
1	SERVIÇOS PRELIMINARES	18.061,38	18.061,38												18.061,38
2	RECUPERAÇÃO E PAVIMENTAÇÃO EM PARALELEPÍEDO	1.173.300,38	117.330,04	117.330,04	117.330,04	117.330,04	117.330,04	117.330,04	117.330,04	117.330,04	234.660,06				1.173.300,38
3	MANUTENÇÃO DE PAVIMENTAÇÃO ASFALTICA	1.128.471,87	112.847,19	112.847,19	112.847,19	112.847,19	112.847,19	112.847,19	112.847,19	112.847,19	112.847,19	112.847,19	112.847,19	112.847,17	1.128.471,87
4	LIMPEZA FINAL DA OBRA	18.232,20	18.232,20												18.232,20
		2.338.065,83	135.391,42	230.177,23	230.177,23	230.177,23	230.177,23	230.177,23	230.177,23	230.177,23	947.507,26	4.958,05	117.405,24	4.058,05	2.338.065,83
			10,00%	9,70%	9,70%	9,70%	9,70%	9,70%	9,70%	9,70%	20,00%	2,00%	9,70%	1,70%	100,00%
			135.391,42	230.177,23	230.177,23	230.177,23	230.177,23	230.177,23	230.177,23	230.177,23	947.507,26	4.958,05	117.405,24	4.058,05	2.338.065,83

[Handwritten signature]

[Handwritten signature]

000043

COMPOSIÇÃO DO BDI		DATA :
		19/07/2021
OBRA:	manutenção, conservação e restauração dos pavimentos asfálticos, e em paralelepípedos integrante das avenidas, praças, ruas e logradouros públicos do Município de Serrinha-Ba.	
DESCRIÇÃO:	manutenção, conservação e restauração dos pavimentos asfálticos, e em paralelepípedos integrante das avenidas, praças, ruas e logradouros públicos do Município de Serrinha-Ba.	
LOCAL:	Serrinha - Ba	

COD	DESCRIÇÃO	%
Benefício		
S + G	Garantia/seguros	0,80
L	Lucro	8,00
TOTAL		8,80

Despesas Indiretas		
AC	Administração central	5,20
DF	Despesas financeiras	1,23
R	Riscos	2,28
TOTAL		8,71

I Impostos		
PIS	PIS	0,48
CP	COFINS	2,21
ISS	ISS	2,50
TOTAL		5,19

BDI = 24,23%

$$(1+AC+S+R+G)*(1+DF)*(1+L)/(1-CP-ISS)-1$$

Antes

000044

TABELA DE ENCARGOS SOCIAIS		DATA :
OBRA:	manutenção, conservação e restauração dos pavimentos asfálticos, e em paralelepípedos integrante das avenidas, praças, ruas e logradouros públicos do Município de Serrinha-Ba.	19/07/2021
DESCRIÇÃO:	manutenção, conservação e restauração dos pavimentos asfálticos, e em paralelepípedos integrante das avenidas, praças, ruas e logradouros públicos do Município de Serrinha-Ba.	
LOCAL:	Serrinha - Ba	

COD	DESCRIÇÃO	HORA %	MES %
A	GRUPO A		
A1	INSS	20,00	20,00
A2	SESI	0,00	0,00
A3	SENAI	0,00	0,00
A4	INCRA	0,20	0,20
A5	SEBRAE	0,00	0,00
A6	Salário Educação	0,00	0,00
A7	Seguro Contra Acidentes de Trabalho	3,00	3,00
A8	FGTS	8,00	8,00
A9	SECONCI	0,00	0,00
TOTAL		31,20	31,20

B	GRUPO B		
B1	Repouso Semanal Remunerado	17,97	0,00
B2	Feriados	3,97	0,00
B3	Auxílio - Enfermidade	0,90	0,69
B4	13º Salário	10,84	8,33
B5	Licença Paternidade	0,07	0,06
B6	Faltas Justificadas	0,72	0,56
B7	Dias de Chuvas	2,01	0,00
B8	Auxílio Acidente de Trabalho	0,11	0,09
B9	Férias Gozadas	8,26	6,35
B10	Salário Maternidade	0,03	0,03
TOTAL		44,88	16,11

C	GRUPO C		
C1	Aviso Prévio Indenizado	5,00	3,84
C2	Aviso Prévio Trabalhado	0,12	0,09
C3	Férias Indenizadas	5,05	3,88
C4	Depósito Rescisão Sem Justa Causa	4,77	3,67
C5	Indenização Adicional	0,42	0,32
TOTAL		15,36	11,80

D	GRUPO D		
D1	Reincidência de Grupo A sobre Grupo B	16,52	5,93
D2	Reincidência de Grupo A sobre Aviso Prévio Trabalhado e Reincidência do FGTS sobre Aviso Prévio Indenizado	0,44	0,34
TOTAL		16,96	6,27

Horista = 108,40%
Mensalista = 65,38%

A + B + C + D

Dantes

000045



ENVELOPE Nº 01 PROPOSTA DE PREÇOS

LICITAÇÃO CONCORRENCIA PÚBLICA Nº 002/2021

PREFEITURA MUNICIPAL DE SERRINHA-BA

OMC CONSTRUTORA E SERVIÇOS EIRELI

CNPJ:26.666.342/0001-39

PROPOSTA DE PREÇOS

26.666.342/0001-39
OMC CONSTRUTORA E SERVIÇOS EIRELI
R. Joaquim Silvío Ribeiro, 216 - Centro
CEP: 48.700-000 - Serrinha - BA

Registro de preços para serviços de manutenção, conservação e restauração dos pavimentos asfálticos, e em paralelepípedos integrante das avenidas, praças, ruas e logradouros públicos do Município de Serrinha-Ba.

Manutenção, conservação e restauração dos pavimentos asfálticos, e em paralelepípedos integrante das avenidas, praças, ruas e logradouros públicos do Município de Serrinha-Ba.

CARTA PROPOSTA

Atendendo a convocação desta Prefeitura, apresentamos a nossa PROPOSTA para execução dos serviços objeto da licitação em referência.

O nosso valor global do orçamento da obra, indicado no Edital da licitação em referência é "2.487.479,49" (dois milhões, quatrocentos e oitenta e sete mil e quatrocentos e setenta e nove reais e quarenta e nove centavos) e o nosso prazo máximo para conclusão integral dos serviços é de 12 meses (doze meses) dias corridos.

Declaramos, expressamente que:

Concordamos, integralmente e sem qualquer restrição, com as condições da contratação, estabelecidas na Minuta Padrão do Contrato de Empreitada por preço global dessa PREFEITURA;

Manteremos válida esta proposta pelo prazo de 60 SESENTA dias, contados da sua apresentação e abertura;

Temos pleno conhecimento do local e das condições de execução dos trabalhos, e utilizaremos os equipamentos e a equipe técnica e administrativa indicados em nossa proposta e os que forem necessários para a perfeita realização dos serviços, comprometendo-nos, desde já, a substituir ou aumentar a quantidade dos equipamentos e do pessoal, desde que assim exija a Fiscalização da PREFEITURA;

Na execução dos serviços observaremos, rigorosamente as especificações das Normas Brasileiras, bem assim as recomendações e instruções da Fiscalização da PREFEITURA, assumindo desde já, a integral responsabilidade pela perfeita realização dos trabalhos de conformidade com as especificações e os padrões dessa PREFEITURA.

Esclarecemos, finalmente, que o portador da presente proposta está autorizado e habilitado a prestar a essa COMISSÃO os esclarecimentos e informações adicionais que forem considerados necessários

26.666.342/0001-39
OMC CONSTRUTORA E SERVIÇOS EIRELI
R. Joaquim Sílvia Ribeiro, 216 - Centro
CEP: 45.700-000 - Serrinha - BA

OMC CONSTRUTORA E SERVIÇOS EIRELI
CNPJ: 26.666.342/0001-39
SERRINHA-BAHIA
22/07/2021

OMC Construtora e Serviços Eireli-Me

CNPJ: 26.666.342/0001-39

Rua Joaquim Sílvia Ribeiro Nº 216, Centro Serrinha -Bahia

E-mail: construtoradosanjocarneiro@gmail.com



Obra
 Manutenção, conservação e restauração dos pavimentos asfálticos, e em paralelepípedos integrante das avenidas, praças, ruas e logradouros públicos do Município de Sertinha-Ba.

Bancos
 SINAPI - 02/2021 - Bahia
 ORSE - 01/2021 - Sergipe

B.D.I.
 24,23%

Encargos
 Não Desonerado:
 embutido nos
 preços unitário dos
 insumos de mão de
 obra, de acordo
 com as bases.

Item	Código	Banco	Descrição	Orgamento Sintética	Und	Quant.	Valor Unit	Valor Unit com BDI	Total	Peso (%)
1			SERVIÇOS PRELIMINARES							
1.1	74209/001	SINAPI	PLACA DE OBRA EM CHAPA DE ACO GALVANIZADO		m²	20,00	231,65	287,78	16.038,38	0,60 %
1.2	78472	SINAPI	SERVICOS TOPOGRAFICOS PARA PAVIMENTACAO, INCLUSIVE NOTA DE SERVICOS, ACOMPANHAMENTO E GREIDE		m²	10.355,00	0,24	0,30	5.755,86	0,23 %
1.3	73847/001	SINAPI	ALUGUEL CONTAINER/ESCRI T INCL INST ELET LARG=2,20 COMP=6,20M ALT=2,50M CHAPA ACO C/INERV TRAPEZ FORRO C/ISOL TERM/O/A/CUSTICO CHASSIS REFORC PISO COM PENS NAVAL EXC TRANSP/CARGA/DESCARGA		MES	12,00	417,65	518,85	3.056,49	0,12 %
2			RECUPERAÇÃO E PAVIMENTAÇÃO EM PARALELEPEDEDO							
2.1	73790/004	SINAPI	REASSENTAMENTO DE PARALELEPEDEDO SOBRE COLCHAO DE PO DE PEDRA ESPESSURA 10CM, REJUNTADO COM ARGAMASSA TRACO 1:3 (CIMENTO E AREIA), CONSIDERANDO APROVEITAMENTO DO PARALELEPEDEDO		m²	9.450,00	32,14	39,92	6.226,23	0,25 %
2.2	72799	SINAPI	PAVIMENTO EM PARALELEPEDEDO SOBRE COLCHAO DE AREIA REJUNTADO COM ARGAMASSA DE CIMENTO E AREIA NO TRACO 1:3 (PEDRAS PEQUENAS 30 A 35 PEGAS POR M2)		m²	6.865,00	43,40	53,92	1.203.178,29	48,37 %
2.3	93358	SINAPI	ESCAVAÇÃO MANUAL DE VALA COM PROFUNDIDADE MENOR OU IGUAL A 1,30 M, AF_02/2021		m³	92,00	45,19	56,14	369.606,57	14,88 %
2.4	94273	SINAPI	ASSENTAMENTO DE GUIA (MEIO-FIO) EM TRECHO RETO, CONFECIONADA EM CONCRETO PRÉ-FABRICADO, DIMENSÕES 100X15X13X30 CM (COMPRIMENTO X BASE INFERIOR X BASE SUPERIOR X ALTURA), PARA VIAS URBANAS (USO VIÁRIO), AF_09/2016		M	2.300,00	28,78	33,26	5.184,86	0,21 %
2.5	2624	ORSE	REMOÇÃO E REPOSIÇÃO DE MEIO-FIO		m	7.000,00	9,35	11,61	76.507,37	3,08 %
2.6	7119	ORSE	REMANEJAMENTO DE REDE DE DISTRIBUIÇÃO DE ÁGUA EM PVC, DN 150 A 250MM		m	2.300,00	36,40	45,22	1.263.957,08	60,41 %
2.7	94992	SINAPI	EXECUÇÃO DE PASSEIO (CALÇADA) OU PISO DE CONCRETO COM CONCRETO MOLDADO IN LOCO, FEITO EM OBRA, ACABAMENTO CONVENCIONAL, ESPESSURA 6 CM, ARMADO AF_07/2016		m²	2.780,00	55,23	68,61	51.622,04	2,08 %
3			MANUTENÇÃO DE PAVIMENTAÇÃO ASFALTICA							
3.1	92970	SINAPI	DEMOÇÃO DE PAVIMENTAÇÃO ASFALTICA COM UTILIZAÇÃO DE MARTELO PERFORADOR, ESPESSURA ATÉ 15 CM, EXCLUSIVE CARGA E TRANSPORTE		m²	4.000,00	10,39	12,91	189.365,64	7,61 %

26.666.342/0001-39
 OMC CONSTRUTORA E SERVIÇOS EIRELI
 R. Joaquim Ribeiro, 216 - Centro
 CEP: 48.100-000 - Sertinha BA

Item	Descrição	Unidade	Quantidade	Valor Unitário	Valor Total	Porcentagem
3.2	PRE-MISTURADO A FRIO COM EMULSAO RL-1C, INCLUSIVE USINAGEM E APLICACAO, EXCLUSIVE TRANSPORTE	m³	576,00	314,79	391,07	9,06 %
3.3	EXECUÇÃO E COMPACTAÇÃO DE BASE E OU SUB-BASE PARA PAVIMENTAÇÃO DE BRITA GRADUADA SIMPLES - EXCLUSIVE CARGA E TRANSPORTE. AF_11/2019	m²	2.850,00	77,04	95,71	10,97 %
3.4	TRANSPORTE COM CAMINHÃO BASCULANTE DE 6 M³, EM VIA URBANA PAVIMENTADA, ADICIONAL PARA DMT EXCEDENTE A 30 KM (UNIDADE: M3XKM). AF_07/2020	M³XKM	667,00	0,52	0,65	0,02 %
3.5	EXECUÇÃO DE TAPA BURACO COM APLICAÇÃO DE CONCRETO ASFALTICO (AQUISIÇÃO EM USINA) E PINTURA DE LIGAÇÃO. AF_12/2020	m²	625,00	754,42	937,22	23,55 %
3.6	PAVIMENTO COM TRATAMENTO SUPERFICIAL DUPL.O, COM EMULSAO ASFALTICA RR-2C. AF_01/2020	m²	1.500,00	4,46	5,54	0,33 %
3.7	LIMPEZA FINAL DA OBRA	m²	10.800,00	8,18	10,17	4,41 %
4	LIMPEZA DE SUPERFICIES COM JATO DE ALTA PRESSAO DE AR E AGUA	m²	10.355,00	1,17	1,46	0,62 %
4.1	TRANSPORTE COM CAMINHÃO BASCULANTE DE 10 M³, EM VIA URBANA PAVIMENTADA, DMT ATÉ 30 KM (UNIDADE: M3XKM). AF_07/2020	M³XKM	150,00	1,04	1,29	0,61 %
4.2					193,09	0,01 %
Total Geral					2.487.479,49	

26.666.342/0001-39
DMC CONSTRUÇÃO E SERVIÇOS EIRELI
 R. Joaquim Silva Ribeiro, 216 - Centro
 CEP: 46.200-000 - Serrolândia, BA
DMC CONSTRUTORA E SERVIÇOS EIRELI
 CNPJ: 26.666.342/0001-39



OMC CONSTRUTORA E SERVIÇOS EIRELI
CNPJ: 26.666.342/0001-39

DETALHAMENTO DA TAXA DE BDI - BONIFICAÇÃO DE DESPESAS INDIRETAS
CONCORRENCIA PÚBLICA 002/2021

Prefeitura Municipal Serrinha-Ba

Manutenção, conservação e restauração dos pavimentos asfálticos, e em paralelepípedos integrante das avenidas, praças, ruas e logradouros públicos do Município de Serrinha-Ba.

MEMÓRIA DE CÁLCULO DO BDI

BDI APLICADO NA OBRA			FAIXAS DE ADMISSIBILIDADE DE ACORDO COM O ACORDÃO N. 2622/2013 DO TCU			
ITEM	DISCRIMINAÇÃO	PERC. (%)	MÍNIMO	MÉDIO	MÁXIMO	
1.00	Despesas Indiretas					
A1	Seguro e Garantia	2,92%	0,32%	0,80%	1,00%	
A2	Riscos e Imprevistos	3,61%	0,97%	1,27%	1,27%	
A3	Despesas Financeiras	3,41%	0,59%	1,23%	1,39%	
A4	Administração Central	3,41%	3,00%	4,00%	5,50%	
Total do Grupo A =		13,35%				
2.00	Benefício					
B-1	LUCRO	7,05%	6,16%	7,40%	8,96%	
Total do Grupo B =		7,05%				
3.00	Impostos					
C-1	PIS / PASEP	0,23%				
C-2	COFINS	1,04%				
C-3	ISS	2,38%				
C-4	CPRB	0,18%				
		3,83%				
Fórmula Para Cálculo do B.D.I			VALORES DO BDI PARA CONSTRUÇÃO DE EDIFÍCIOS DE ACORDO COM O ACORDÃO N. 2622/2013 DO TCU			
$BDI = ((1+A4+A1+A2)*(1+A3)*(1+B))/(1-C)-1$			1º QUARTIL	MÉDIO	3º QUARTIL	
Bonificação Sobre Despesas indiretas (B.D.I) =			24,23%	20,34%	22,12%	25,00%

¹ O limites adotados para os sub-itens passíveis de aceitação para o cálculo da taxa de BDI são aqueles estabelecidos no Acórdão 2622/2013 do TCU.

² Na maioria dos municípios a alíquota é de 5%; como não incide sobre materiais, equipamentos e subempreitadas, corresponde a cerca de 3% sobre o valor total da fatura.

³ O BDI adotado dentro dos limites estabelecidos pelo Acórdão 2622/2013 do TCU são acatados sem necessidade de justificativas.

Declaro para os devidos fins que o regime de Contribuição Previdenciária sobre a Receita Bruta adotado para elaboração do orçamento foi COM Desoneração, e que esta é a alternativa mais adequada para a Administração Pública.

SERRINHA - BAHIA, 22 de julho de 2021. **26.666.342/0001-39**

OMC CONSTRUTORA E SERVIÇOS EIRELI
R. Joaquim Silvio Ribeiro, 216 - Centro
CNPJ: 26.666.342/0001-39 - Serrinha, BA

OMC CONSTRUTORA E SERVIÇOS EIRELI

CNPJ: 26.666.342/0001-39



atlas
Empreendimentos e Serviços

CNPJ: 19.535.313.0001-72

E-mail: Atlas.Engenharia@outlook.com

Situada Rua Mariano Santana, Nº 250, Bairro Parque Santana,

CEP: 48700-000, Serrinha - Bahia

À

PREFEITURA MUNICIPAL DE SERRINHA

CONCORRENCIA PÚBLICA Nº 002/2021 REGISTRO DE PREÇOS SERVIÇOS DE ENGENHARIA

OBJETO: REGISTRO DE PREÇOS PARA SERVIÇOS DE MANUTENÇÃO, CONSERVAÇÃO E RESTAURAÇÃO DOS PAVIMENTOS ASFÁLTICOS, E EM PARALELEPÍPEDOS INTEGRANTE DAS AVENIDAS, PRAÇAS, RUAS E LOGRADOUROS PÚBLICOS DO MUNICÍPIO DE SERRINHA-BA.

LOCAL: SALÃO DE LICITAÇÕES, NA RUA MACÁRIO FERREIRA, Nº 517, CENTRO, SERRINHA - BAHIA.

ÍNDICE (Nº TOTAL DE PÁGINAS: 10)

WORD

1.DADOS DO REPRESENTANTE LEGAL, RESPONSÁVEL PELA ASSINATURA DO CONTRATO	2
2.DADOS DA EMPRESA	2
3.PROPOSTA DE PREÇO	3
4.DECLARAÇÃO DE ELABORAÇÃO INDEPENDENTE DE PROPOSTA	4
5.DECLARAÇÃO DE MICROEMPRESA, DE EMPRESA DE PEQUENO PORTE	5
6.DECLARAÇÃO DE DISPONIBILIDADE DOS EQUIPAMENTOS, INSTALAÇÃO E EQUIPE TÉCNICA	6

EXCEL

PLANILHAS (ANEXO)	1 - 4
-------------------------	-------



atlas
Empreendimentos e Serviços

CNPJ: 19.535.313.0001-72

E-mail: Atlas.Engenharia@outlook.com

Situada Rua Mariano Santana, Nº 250, Bairro Parque Santana,

CEP: 48700-000, Serrinha - Bahia

À

PREFEITURA MUNICIPAL DE SERRINHA

CONCORRENCIA PÚBLICA Nº 002/2021 REGISTRO DE PREÇOS SERVIÇOS DE ENGENHARIA

OBJETO: REGISTRO DE PREÇOS PARA SERVIÇOS DE MANUTENÇÃO, CONSERVAÇÃO E RESTAURAÇÃO DOS PAVIMENTOS ASFÁLTICOS, E EM PARALELEPÍEDOS INTEGRANTE DAS AVENIDAS, PRAÇAS, RUAS E LOGRADOUROS PÚBLICOS DO MUNICÍPIO DE SERRINHA-BA.

LOCAL: SALÃO DE LICITAÇÕES, NA RUA MACÁRIO FERREIRA, Nº 517, CENTRO, SERRINHA - BAHIA.

1. DADOS DO REPRESENTANTE LEGAL, RESPONSÁVEL PELA ASSINATURA DO CONTRATO

NOME: GILLONARTH OLIVEIRA DE ARAÚJO

CARGO E PROFISSÃO: SÓCIO E ADMINISTRADOR

RG: 1569366233 SSP BA

CPF: 04592006585

TELEFONE/FAX: (75) 3261- 5124

NACIONALIDADE: SERRINHA - BA

ESTADO CIVIL: SOLTEIRO

ENDEREÇO: RUA MARIANO SANTANA, Nº 250, BAIRRO PARQUE SANTANA. 1º ANDAR. CEP: 48700-000. SERRINHA / BA

2. DADOS DA EMPRESA

RAZÃO SOCIAL: ATLAS EMPREENDIMENTOS E SERVIÇOS EIRELI-EPP.

INSCRIÇÃO MUNICIPAL: 10409485

INSCRIÇÃO ESTADUAL: 114.336.066

CNPJ/MF: 19.535.313.0001-72.

ENDEREÇO: SITUADA RUA MARIANO SANTANA, Nº 250, BAIRRO PARQUE SANTANA. TERREO. CEP: 48700-000


SERRINHA / BA

TEL./FAX: (75) 3261- 5124

E-MAIL: atlas.engenharia@outlook.com

BANCO: BRADESCO AGÊNCIA: 3064 CONTA: 13955-6

SERRINHA, 22 DE JUNHO DE 2021.



ATLAS EMPREENDIMENTOS E SERVIÇOS EIRELI-EPP
CNPJ: 19.535.313.0001-72
GILLONARTH OLIVEIRA DE ARAÚJO - SÓCIO // CPF Nº 04592006585



atlas
Empreendimentos e Serviços

CNPJ: 19.535.313.0001-72

E-mail: Atlas.Engenharia@outlook.com

Situada Rua Mariano Santana, Nº 250, Bairro Parque Santana,
CEP: 48700-000, Serrinha - Bahia

A

PREFEITURA MUNICIPAL DE SERRINHA

CONCORRENCIA PÚBLICA Nº 002/2021 REGISTRO DE PREÇOS SERVIÇOS DE ENGENHARIA

OBJETO: REGISTRO DE PREÇOS PARA SERVIÇOS DE MANUTENÇÃO, CONSERVAÇÃO E RESTAURAÇÃO DOS PAVIMENTOS ASFÁLTICOS, E EM PARALELEPÍPEDOS INTEGRANTE DAS AVENIDAS, PRAÇAS, RUAS E LOGRADOUROS PÚBLICOS DO MUNICÍPIO DE SERRINHA-BA.

LOCAL: SALÃO DE LICITAÇÕES, NA RUA MACÁRIO FERREIRA, Nº 517, CENTRO, SERRINHA - BAHIA.

3. PROPOSTA DE PREÇO

ATENDENDO AO AVISO DO EDITAL, APRESENTAMOS A NOSSA PROPOSTA PARA A PRESTAÇÃO DO OBJETO DA LICITAÇÃO REFERENCIADA.

1. O NOSSO PREÇO TOTAL DE **R\$ 2.619.417,58 (DOIS MILHÕES, SEISCENTOS E DEZENOVE MIL, QUATROCENTOS E DEZESSETE REAIS E CINQUENTA E OITO CENTAVOS)** FOI ELABORADO DE ACORDO COM AS PRESCRIÇÕES DO EDITAL.
2. PRAZO DE VALIDADE DA PROPOSTA: **CONFORME EDITAL;**
3. PRAZO DE EXECUÇÃO DOS SERVIÇOS: **CONFORME EDITAL.**

DECLARAMOS EXPRESSAMENTE QUE:

A- CONCORDAMOS INTEGRALMENTE E SEM QUALQUER RESTRIÇÃO, COM AS CONDIÇÕES DA LICITAÇÃO EXPRESSAS NO AVISO DO EDITAL E ANEXOS.

B- NA EXECUÇÃO DO SERVIÇO OBSERVAREMOS, RIGOROSAMENTE, AS ESPECIFICAÇÕES, BEM COMO AS RECOMENDAÇÕES E INSTRUÇÕES DA FISCALIZAÇÃO, ASSUMINDO, DESDE JÁ, INTEGRAL RESPONSABILIDADE PELA EXECUÇÃO/FORNECIMENTO, EM CONFORMIDADE COM AS ESPECIFICAÇÕES E PADRÕES DESSA PREFEITURA.

C - EM ATENDIMENTO AO ART. 136 DA LEI 9.433/05 FAÇO A OPÇÃO PELA SEGUINTE MODALIDADE DE GARANTIA CONTRATUAL:

() CAUÇÃO EM DINHEIRO

(X) SEGURO GARANTIA

() FIANÇA BANCÁRIA

SERRINHA, 22 DE JULHO DE 2021.


ATLAS EMPREENDIMENTOS E SERVIÇOS EIRELI-EPP

CNPJ: 19.535.313.0001-72

GABRIEL LEITE CERQUEIRA - ENG CIVIL - CREA BA 0516206214

SERRINHA, 22 DE JULHO DE 2021.


ATLAS EMPREENDIMENTOS E SERVIÇOS EIRELI-EPP

CNPJ: 19.535.313.0001-72

GILLONARTH OLIVEIRA DE ARAÚJO - SÓCIO // CPF Nº 04592006585



atlas
Empreendimentos e Serviços

CNPJ: 19.535.313.0001-72

E-mail: Atlas.Engenharia@outlook.com

Situada Rua Mariano Santana, N° 250, Bairro Parque Santana,

CEP: 48700-000, Serrinha - Bahia

A

PREFEITURA MUNICIPAL DE SERRINHA

CONCORRENCIA PÚBLICA N° 002/2021 REGISTRO DE PREÇOS SERVIÇOS DE ENGENHARIA

OBJETO: REGISTRO DE PREÇOS PARA SERVIÇOS DE MANUTENÇÃO, CONSERVAÇÃO E RESTAURAÇÃO DOS PAVIMENTOS ASFÁLTICOS, E EM PARALELEPÍEDOS INTEGRANTE DAS AVENIDAS, PRAÇAS, RUAS E LOGRADOUROS PÚBLICOS DO MUNICÍPIO DE SERRINHA-BA.

LOCAL: SALÃO DE LICITAÇÕES, NA RUA MACÁRIO FERREIRA, N° 517, CENTRO, SERRINHA - BAHIA.

4. DECLARAÇÃO DE ELABORAÇÃO INDEPENDENTE DE PROPOSTA

A ATLAS EMPREENDIMENTOS E SERVIÇOS EIRELI-EPP INSCRITA NO CNPJ N°19.535.313/0001-72, SEDIADA NA RUA MARIANO SANTANA, N° 250, BAIRRO PARQUE SANTANA, POR INTERMEDIÁRIO DE SEU REPRESENTANTE LEGAL, O ADMINISTRADOR E SÓCIO GILLONARTH OLIVEIRA DE ARAÚJO, PORTADOR DA CARTEIRA DE IDENTIDADE N° 1569366233 SSP BA E DO CPF N° 045.920.065-85, DECLARA, SOB AS PENAS DA LEI, EM ESPECIAL O ART.299 DO CÓDIGO BRASILEIRO PENAL, QUE:

- A. A PROPOSTA APRESENTADA PARA PARTICIPAR DA PRESENTE LICITAÇÃO FOI ELABORADA DE MANEIRA INDEPENDENTE PELO LICITANTE, E O CONTEÚDO DA PROPOSTA NÃO FOI, NO TODO OU EM PARTE, DIRETA OU INDIRETAMENTE, INFORMADO, DISCUTIDO OU RECEBIDO DE QUALQUER OUTRO PARTICIPANTE POTENCIAL OU DE FATO DA PRESENTE LICITAÇÃO, POR QUALQUER MEIO OU POR QUALQUER PESSOA;
- B. A INTENÇÃO DE APRESENTAR A PROPOSTA ELABORADA PARA PARTICIPAR DA PRESENTE LICITAÇÃO NÃO FOI INFORMADA, DISCUTIDA OU RECEBIDA DE QUALQUER OUTRO PARTICIPANTE POTENCIAL OU DE FATO DA PRESENTE LICITAÇÃO, POR QUALQUER MEIO OU POR QUALQUER PESSOA;
- C. QUE NÃO TENTOU, POR QUALQUER MEIO OU POR QUALQUER PESSOA, INFLUIR NA DECISÃO DE QUALQUER OUTRO PARTICIPANTE POTENCIAL OU DE FATO DA PRESENTE LICITAÇÃO QUANTO A PARTICIPAR OU NÃO DA REFERIDA LICITAÇÃO;
- D. QUE O CONTEÚDO DA PROPOSTA APRESENTADA PARA PARTICIPAR DA PRESENTE LICITAÇÃO NÃO SERÁ, NO TODO OU EM PARTE, DIRETA OU INDIRETAMENTE, COMUNICADO OU DISCUTIDO COM QUALQUER OUTRO PARTICIPANTE POTENCIAL OU DE FATO DA PRESENTE LICITAÇÃO ANTES DA ADJUDICAÇÃO DO OBJETO DA REFERIDA LICITAÇÃO;
- E. QUE O CONTEÚDO DA PROPOSTA APRESENTADA PARA PARTICIPAR DA PRESENTE LICITAÇÃO NÃO FOI, NO TODO OU EM PARTE, DIRETA OU INDIRETAMENTE, INFORMADO, DISCUTIDO OU RECEBIDO DE QUALQUER INTEGRANTE DO ÓRGÃO LICITANTE ANTES DA ABERTURA OFICIAL DAS PROPOSTAS; E
- F. QUE ESTÁ PLENAMENTE CIENTE DO TEOR E DA EXTENSÃO DESTA DECLARAÇÃO E QUE DETÉM PLENOS PODERES E INFORMAÇÕES PARA FIRMÁ-LA.

SERRINHA, 22 DE JULHO DE 2021.

Gillonarth Oliveira de Araújo

ATLAS EMPREENDIMENTOS E SERVIÇOS EIRELI-EPP

CNPJ: 19.535.313.0001-72

GILLONARTH OLIVEIRA DE ARAÚJO - SÓCIO // CPF N° 04592006585



atlas
Empreendimentos e Serviços

CNPJ: 19.535.313.0001-72

E-mail: Atlas.Engenharia@outlook.com

Situada Rua Mariano Santana, Nº 250, Bairro Parque Santana,

CEP: 48700-000, Serrinha - Bahia

À

PREFEITURA MUNICIPAL DE SERRINHA

CONCORRENCIA PÚBLICA Nº 002/2021 REGISTRO DE PREÇOS SERVIÇOS DE ENGENHARIA

OBJETO: REGISTRO DE PREÇOS PARA SERVIÇOS DE MANUTENÇÃO, CONSERVAÇÃO E RESTAURAÇÃO DOS PAVIMENTOS ASFÁLTICOS, E EM PARALELEPÍPEDOS INTEGRANTE DAS AVENIDAS, PRAÇAS, RUAS E LOGRADOUROS PÚBLICOS DO MUNICÍPIO DE SERRINHA-BA.

LOCAL: SALÃO DE LICITAÇÕES, NA RUA MACÁRIO FERREIRA, Nº 517, CENTRO, SERRINHA - BAHIA.

5. DECLARAÇÃO DE MICROEMPRESA, DE EMPRESA DE PEQUENO PORTE

A ATLAS EMPREENDIMENTOS E SERVIÇOS EIRELI-EPP INSCRITA NO CNPJ Nº 19.535.313/0001-72, SEDIADA NA RUA MARIANO SANTANA, Nº 250, BAIRRO PARQUE SANTANA, POR INTERMEDIÁRIO DE SEU REPRESENTANTE LEGAL, O ADMINISTRADOR E SÓCIO GILLONARTH OLIVEIRA DE ARAÚJO, PORTADOR DA CARTEIRA DE IDENTIDADE Nº 1569366233 SSP BA E DO CPF Nº 045.920.065-85, DECLARA QUE:

PARA OS DEVIDOS FINS QUE NA PRESENTE DATA SOB AS PENAS DA LEI, SEM PREJUÍZO DAS SANÇÕES E MULTAS PREVISTAS NESTE ATO CONVOCATÓRIO, QUE A EMPRESA ACIMA SE ENCONTRA ENQUADRADA NOS TERMOS DA LEI COMPLEMENTAR Nº 123/06 DE 14/12/2006, QUE TRATA DO REGIME DAS MICROEMPRESAS E EMPRESAS DE PEQUENO PORTE ESTANDO APTA, PORTANTO A SUA PARTICIPAÇÃO NESTE CERTAME.

SERRINHA, 22 DE JULHO DE 2021.

Gillonarth Oliveira de Araújo

ATLAS EMPREENDIMENTOS E SERVIÇOS EIRELI-EPP

CNPJ: 19.535.313.0001-72

GILLONARTH OLIVEIRA DE ARAÚJO - SÓCIO // CPF Nº 04592006585



atlas
Empreendimentos e Serviços

CNPJ: 19.535.313.0001-72

E-mail: Atlas.Engenharia@outlook.com

Situada Rua Mariano Santana, Nº 250, Bairro Parque Santana,

CEP: 48700-000, Serrinha - Bahia

A

PREFEITURA MUNICIPAL DE SERRINHA

CONCORRENCIA PÚBLICA Nº 002/2021 REGISTRO DE PREÇOS SERVIÇOS DE ENGENHARIA

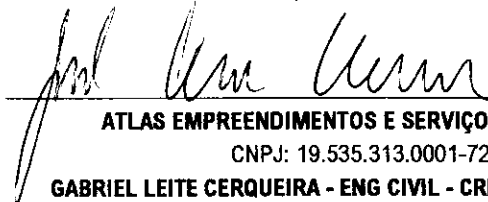
OBJETO: REGISTRO DE PREÇOS PARA SERVIÇOS DE MANUTENÇÃO, CONSERVAÇÃO E RESTAURAÇÃO DOS PAVIMENTOS ASFÁLTICOS, E EM PARALELEPÍPEDOS INTEGRANTE DAS AVENIDAS, PRAÇAS, RUAS E LOGRADOUROS PÚBLICOS DO MUNICÍPIO DE SERRINHA-BA.

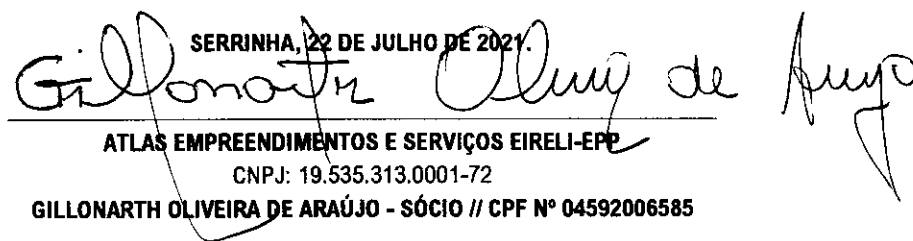
LOCAL: SALÃO DE LICITAÇÕES, NA RUA MACÁRIO FERREIRA, Nº 517, CENTRO, SERRINHA - BAHIA.

6. DECLARAÇÃO DE DISPONIBILIDADE DOS EQUIPAMENTOS, INSTALAÇÃO E EQUIPE TÉCNICA.

A ATLAS EMPREENDIMENTOS E SERVIÇOS EIRELI-EPP, CNPJ: 19.535.313.0001-72, DECLARA QUE DISPÕE DE TODOS OS EQUIPAMENTOS, INSTALAÇÃO E EQUIPE TÉCNICA, NECESSÁRIOS PARA ATENDER AOS SERVIÇOS DO OBJETO LICITADO, ESTANDO EM CONFORMIDADE COM O EDITAL E COM OS PRAZOS ESTABELECIDOS NO CRONOGRAMA FÍSICO FINANCEIRO. NOSSA EQUIPE SERÁ LIDERADA PELO NOSSO ENGENHEIRO: GABRIEL LEITE CERQUEIRA - ENG CIVIL - CREA BA 0516206214.

SERRINHA, 22 DE JULHO DE 2021.


ATLAS EMPREENDIMENTOS E SERVIÇOS EIRELI-EPP
CNPJ: 19.535.313.0001-72
GABRIEL LEITE CERQUEIRA - ENG CIVIL - CREA BA 0516206214

SERRINHA, 22 DE JULHO DE 2021.

ATLAS EMPREENDIMENTOS E SERVIÇOS EIRELI-EPP
CNPJ: 19.535.313.0001-72
GILLONARTH OLIVEIRA DE ARAÚJO - SÓCIO // CPF Nº 04592006585

Declaração Original

Período de Apuração: 01/06/2021 a 30/06/2021

1. Identificação do Contribuinte

CNPJ Matriz: 19.535.313/0001-72
Nome empresarial: ATLAS EMPREENDIMENTOS E SERVICOS EIRELI
Data de abertura no CNPJ: 16/01/2014
Optante pelo Simples Nacional: Sim
Regime de Apuração: Competência
Nº da Declaração: 19535313202106001

1.1 CNPJ das filiais presentes nesta declaração:

Nenhuma

2. Apuração do Simples Nacional**2.1 Discriminativo de Receitas**

Total de Receitas Brutas (R\$)	Mercado Interno	Mercado Externo	Total
Receita Bruta do PA (RPA) - Competência	0,00	0,00	0,00
Receita bruta acumulada nos doze meses anteriores ao PA (RBT12)	2.018.016,47	0,00	2.018.016,47
Receita bruta acumulada nos doze meses anteriores ao PA proporcionalizada (RBT12p)			
Receita bruta acumulada no ano-calendário corrente (RBA)	776.312,99	0,00	776.312,99
Receita bruta acumulada no ano-calendário anterior (RBAA)	2.423.813,80	0,00	2.423.813,80
Limite de receita bruta proporcionalizado	4.800.000,00	4.800.000,00	

2.2) Receitas Brutas Anteriores (R\$)

2.2.1) Mercado Interno							
01/2020	404.798,79	02/2020	312.265,86	03/2020	148.742,32	04/2020	92.763,96
05/2020	223.539,39	06/2020	319.356,80	07/2020	1.959,00	08/2020	75.210,05
09/2020	0,00	10/2020	157.189,95	11/2020	213.615,79	12/2020	474.371,89
01/2021	58.029,57	02/2021	267.429,94	03/2021	190.565,15	04/2021	260.288,33
05/2021	0,00						
2.2.2) Mercado Externo							
01/2020	0,00	02/2020	0,00	03/2020	0,00	04/2020	0,00
05/2020	0,00	06/2020	0,00	07/2020	0,00	08/2020	0,00
09/2020	0,00	10/2020	0,00	11/2020	0,00	12/2020	0,00
01/2021	0,00	02/2021	0,00	03/2021	0,00	04/2021	0,00
05/2021	0,00						

2.3) Folha de Salários Anteriores (R\$)

Nenhuma

2.4) Fator r

Fator r = Não se aplica

2.5) Valores Fixos

Não se aplica

Receita Bruta Auferida (regime competência)	Valor Total do Débito Declarado (R\$)
0,00	0,00

2.7) Informações da Declaração por Estabelecimento

CNPJ Estabelecimento: 19.535.313/0001-72	
Município: SERRINHA	UF: BA
Sublimite de Receita Anual (R\$): 3.600.000,00	Impedido de recolher ICMS/ISS no DAS: Não
Nenhuma atividade selecionada	

2.8) Total Geral da Empresa

Total do Débito Declarado (exigível + suspenso) (R\$)								
IRPJ	CSLL	COFINS	PIS/Pasep	INSS/CPP	ICMS	IPI	ISS	Total
0,00	0,00	0,00	0,00	0,00	0,00	0,00	0,00	0,00

Total do Débito com Exigibilidade Suspensa (R\$)								
IRPJ	CSLL	COFINS	PIS/Pasep	INSS/CPP	ICMS	IPI	ISS	Total
0,00	0,00	0,00	0,00	0,00	0,00	0,00	0,00	0,00

Total do Débito Exigível (R\$)								
IRPJ	CSLL	COFINS	PIS/Pasep	INSS/CPP	ICMS	IPI	ISS	Total
0,00	0,00	0,00	0,00	0,00	0,00	0,00	0,00	0,00

3. Informações da Recepção da Declaração

Data e horário da transmissão da Declaração: 01/07/2021 14:57:13

Número do Recibo: 01.07.21182.0186319-1

Autenticação: 19060.53637.53821.13703

RECIBO DE ENTREGA DA APURAÇÃO NO PGDAS-D

Declaração Original

1. Informações do Contribuinte

Nome Empresarial ATLAS EMPREENDIMENTOS E SERVICOS EIRELI	CNPJ da Matriz 19.535.313/0001-72
Data da Abertura no CNPJ 16/01/2014	Optante pelo Simples Nacional Sim
CNPJ das filiais presentes nesta declaração Nenhuma.	

2. Resumo da Apuração

2.1 Apuração no Simples Nacional

Período de Apuração	Número da Apuração	Receita Bruta Auferida	Total do Débito Declarado	Total do Débito com Exigibilidade Suspensa	Total do Débito Exigível
06/2021	19535313202106001	R\$ 0,00	R\$ 0,00	R\$ 0,00	R\$ 0,00

3. Informações da Recepção da Apuração no PGDAS-D

Data e Horário da Transmissão (Data e Horário de Brasília) 01/07/2021 14:57:13
CPF do Responsável 045.920.065-85
IP do Usuário 186.226.180.212
Número do Recibo 01.07.21182.0186319-1
Autenticação 19060.53637.53821.13703

Handwritten signatures and marks at the bottom of the page, including a large signature on the right and a scribble on the left.

Handwritten mark at the top right of the page.



Contabéis.com.br - Ferramentas para Contadores



Contabéis

- Forum
- Conteúdo
- Videos
- Podcasts
- Ferramentas
- Sobre
- Conbcon

Receita Bruta em 12 meses Alíquota IRPJ CSLL COFINS PIS CPP ICMS ISS IPI

O que é o Simples Nacional?

Handwritten signature and initials.

Qual Anexo usar?

SELECIONE O ANEXO QUE SE APLICA À SUA ATIVIDADE. Ferramenta que ajuda a verificar se o CNAE permite opção pelo Simples Nacional e em qual anexo enquadrar a atividade

- ANEXO I - Comércio
- ANEXO II - Indústria
- ANEXO III - Serviços
- ANEXO IV - Serviços
- ANEXO V - Serviços



Handwritten signature and initials at the bottom right.

Prefeitura Municipal de Serrinha

CONCORRENCIA PÚBLICA Nº 002/2021 REGISTRO DE PREÇOS SERVIÇOS DE ENGENHARIA

OBJETO: Registro de preços para serviços de manutenção, conservação e restauração dos pavimentos asfálticos, e em paralelepípedos integrante das avenidas, praças, ruas e logradouros públicos do Município de Serrinha-Ba.

LOCAL: Salão de Licitações, na Rua Macário Ferreira, n° 517, Centro, Serrinha - Bahia.

PLANILHA ORÇAMENTÁRIA - BDI ADOTADO DE 24,23%

Item	Código	Banco	Descrição	Und	Quant.	P. Unit órgão	P. Unit proposto	P. Unit C/ BDI	P. Total	Peso (%)
			PREÇO TOTAL C/ BDI						R\$ 2.619.417,58	100,00%
			BDI						R\$ 510.895,02	
			PREÇO TOTAL S/ BDI						R\$ 2.108.522,56	
1			SERVIÇOS PRELIMINARES						R\$ 15.827,37	0,60 %
1.1	74209/001	SINAPI	PLACA DE OBRA EM CHAPA DE AÇO GALVANIZADO	m²	20,00	R\$ 350,99	R\$ 243,94	R\$ 303,05	R\$ 6.061,00	0,23 %
1.2	78472	SINAPI	SERVICOS TOPOGRAFICOS PARA PAVIMENTACAO, INCLUSIVE NOTA DE SERVICOS, ACOMPANHAMENTO E GREIDE	m²	10355,00	R\$ 0,36	R\$ 0,25	R\$ 0,31	R\$ 3.210,05	0,12 %
1.3	73847/001	SINAPI	ALUGUEL CONTAINER/ESCRIT INCL INST ELET LARG=2,20 COMP=6,20M ALT=2,50M CHAPA ACO C/NERV TRAPEZ FORRO C/ISOL TERMO/ACUSTICO CHASSIS REFORC PISO COMPENS NAVAL EXC TRANSP/CARGA/DESCARGA	MES	12,00	R\$ 632,81	R\$ 439,80	R\$ 546,36	R\$ 6.556,32	0,25 %
2			RECUPERAÇÃO E PAVIMENTAÇÃO EM PARALELEPÍPEDO						R\$ 1.266.920,39	48,37 %
2.1	73790/004	SINAPI	REASSENTAMENTO DE PARALELEPÍPEDO SOBRE COLCHAO DE PO DE PEDRA ESPESSURA 10CM, REJUNTADO COM ARGAMASSA TRACO 1:3 (CIMENTO E AREIA), CONSIDERANDO APROVEITAMENTO DO PARALELEPÍPEDO	m²	9450,00	R\$ 48,69	R\$ 33,84	R\$ 42,04	R\$ 397.278,00	15,17 %
2.2	72799	SINAPI	PAVIMENTO EM PARALELEPÍPEDO SOBRE COLCHAD DE AREIA REJUNTADO COM ARGAMASSA DE CIMENTO E AREIA NO TRAÇO 1:3 (PEDRAS PEQUENAS 30 A 35 PEGAS POR M2)	m²	6855,00	R\$ 65,76	R\$ 45,70	R\$ 56,77	R\$ 389.158,35	14,86 %
2.3	93358	SINAPI	ESCAVAÇÃO MANUAL DE VALA COM PROFUNDIDADE MENOR OU IGUAL A 1,30 M. AF_02/2021	m³	92,00	R\$ 68,47	R\$ 47,59	R\$ 59,12	R\$ 5.439,04	0,21 %
2.4	94273	SINAPI	ASSENTAMENTO DE GUIA (MEIO-FIO) EM TRECHO RETO, CONFECCIONADA EM CONCRETO PRÉ-FABRICADO, DIMENSÕES 100X15X13X30 CM (COMPRIMENTO X BASE INFERIOR X BASE SUPERIOR X ALTURA), PARA VIAS URBANAS (USO VIÁRIO). AF_06/2016	M	2300,00	R\$ 40,57	R\$ 28,20	R\$ 35,03	R\$ 80.569,00	3,08 %
2.4	2624	ORSE	Remoção e reposição de meio-fio	m	7000,00	R\$ 14,16	R\$ 9,84	R\$ 12,22	R\$ 85.540,00	3,27 %
2.6	7119	ORSE	Remanejamento de Rede de Distribuição de Água em PVC, DN 150 a 250mm	m	2300,00	R\$ 55,15	R\$ 38,33	R\$ 47,62	R\$ 109.526,00	4,18 %
2.7	94992	SINAPI	EXECUÇÃO DE PASSEIO (CALÇADA) OU PISO DE CONCRETO COM CONCRETO MOLDADO IN LOCO, FEITO EM OBRA, ACABAMENTO CONVENCIONAL, ESPESSURA 6 CM, ARMADO. AF_07/2016	m²	2760,00	R\$ 83,88	R\$ 58,16	R\$ 72,25	R\$ 199.410,00	7,61 %
3			MANUTENÇÃO DE PAVIMENTAÇÃO ASFÁLTICA						R\$ 1.320.520,82	50,41 %
3.1	92970	SINAPI	DEMOLIÇÃO DE PAVIMENTAÇÃO ASFÁLTICA COM UTILIZAÇÃO DE MARTELO PERFORADOR, ESPESSURA ATÉ 15 CM, EXCLUSIVE CARGA E TRANSPORTE	m²	4000,00	R\$ 15,74	R\$ 10,94	R\$ 13,59	R\$ 54.360,00	2,08 %
3.2	73759/002	SINAPI	PRÉ-MISTURADO A FRIO COM EMULSAO RL-1C, INCLUSO USINAGEM E APLICACAO, EXCLUSIVE TRANSPORTE	m³	576,00	R\$ 476,96	R\$ 331,49	R\$ 411,81	R\$ 237.202,56	9,06 %
3.3	96396	SINAPI	EXECUÇÃO E COMPACTAÇÃO DE BASE E OU SUB BASE PARA PAVIMENTAÇÃO DE BRITA GRADUADA SIMPLES - EXCLUSIVE CARGA E TRANSPORTE. AF_11/2019	m³	2850,00	R\$ 116,73	R\$ 81,13	R\$ 100,79	R\$ 287.251,50	10,97 %
3.4	97915	SINAPI	TRANSPORTE COM CAMINHÃO BASCULANTE DE 6 M³, EM VIA URBANA PAVIMENTADA, ADICIONAL PARA DMT EXCEDENTE A 30 KM (UNIDADE: M3XKM). AF_07/2020	M³X KM	667,00	R\$ 0,79	R\$ 0,55	R\$ 0,68	R\$ 453,56	0,02 %
3.5	102096	SINAPI	EXECUÇÃO DE TAPA BURACO COM APLICACAO DE CONCRETO ASFÁLTICO (AQUISIÇÃO EM USINA) E PINTURA DE LIGAÇÃO. AF_12/2020	m²	625,00	R\$ 1.143,06	R\$ 794,43	R\$ 986,92	R\$ 616.825,00	23,55 %
3.6	96401	SINAPI	EXECUÇÃO DE IMPRIMAÇÃO COM ASFALTO DILUÍDO CM-30. AF_11/2019	m²	1500,00	R\$ 6,76	R\$ 4,70	R\$ 5,84	R\$ 8.760,00	0,33 %
3.7	97805	SINAPI	PAVIMENTO COM TRATAMENTO SUPERFICIAL DUPLO, COM EMULSAO ASFÁLTICA RR-2C. AF_01/2020	m²	10800,00	R\$ 12,40	R\$ 8,62	R\$ 10,71	R\$ 115.668,00	4,41 %
4			LIMPEZA FINAL DA OBRA						R\$ 16.148,20	0,62 %
4.1	73806/001	SINAPI	LIMPEZA DE SUPERFICIES COM JATO DE ALTA PRESSÃO DE AR E AGUA	m²	10355,00	R\$ 1,78	R\$ 1,24	R\$ 1,54	R\$ 15.946,70	0,61 %
4.2	95875	SINAPI	TRANSPORTE COM CAMINHÃO BASCULANTE DE 10 M³, EM VIA URBANA PAVIMENTADA, DMT ATÉ 30 KM (UNIDADE: M3XKM). AF_07/2020	M³X KM	150,00	R\$ 1,57	R\$ 1,09	R\$ 1,35	R\$ 202,50	0,01 %

SERRINHA, 22 DE JULHO DE 2021.

ATLAS EMPREENHIMENTOS E SERVIÇOS EIRELI-EPP

CNPJ: 19.535.313.0001-72

GABRIEL LEITE CERQUEIRA - ENG CIVIL - CREA BA 0516206214

SERRINHA, 22 DE JULHO DE 2021.

ATLAS EMPREENHIMENTOS E SERVIÇOS EIRELI-EPP

CNPJ: 19.535.313.0001-72

GILLONARTH OLIVEIRA DE ARAÚJO - SÓCIO // CPF Nº 04592006585



atlas
Empreendimentos e Serviços

CNPJ: 19.535.313.0001-72

E-mail: Atlas.Engenharia@outlook.com

Situada Rua Mariano Santana, N° 250, Bairro Parque Santana,

CEP: 48700-000, Serrinha - Bahia

[Handwritten signature]

[Handwritten signature]

[Handwritten signature]

[Handwritten signature]

A
Prefeitura Municipal de Serrinha
CONCORRÊNCIA PÚBLICA Nº 002/2021 REGISTRO DE PREÇOS SERVIÇOS DE ENGENHARIA
OBJETO: Registro de preços para serviços de manutenção, conservação e restauração de pavimentos asfálticos, e em paralelepípedos integrantes das avenidas, praças, ruas e logradouros públicos do Município de Serrinha-Ba.
LOCAL: Salão de Licitações, na Rua Maestro Ferreira, nº 517, Centro, Serrinha - Bahia.

CRONOGRAMA FÍSICO FINANCEIRO

ITEM	DESCRIÇÃO DOS SERVIÇOS	R\$ OBRA	% OBRA	1 MÊS		2 MÊS		3 MÊS		4 MÊS		5 MÊS		6 MÊS		7 MÊS		8 MÊS	
				R\$	%	R\$	%	R\$	%	R\$	%	R\$	%	R\$	%	R\$	%	R\$	%
1	SERVIÇOS PRELIMINARES	R\$ 15.827,37	0,60%	R\$ 15.827,37	100,00%	-	-	-	-	-	-	-	-	-	-	-	-	-	-
2	RECUPERAÇÃO E PAVIMENTAÇÃO EM PARALELEPÍPEDO	R\$ 1.266.920,39	48,37%	R\$ 105.534,47	8,33%	R\$ 105.534,47	8,33%	R\$ 105.534,47	8,33%	R\$ 105.534,47	8,33%	R\$ 105.534,47	8,33%	R\$ 105.534,47	8,33%	R\$ 105.534,47	8,33%	R\$ 105.534,47	8,33%
3	MANUTENÇÃO DE PAVIMENTAÇÃO ASFALTICA	R\$ 1.320.520,62	50,41%	R\$ 109.999,37	8,33%	R\$ 109.999,37	8,33%	R\$ 109.999,37	8,33%	R\$ 109.999,37	8,33%	R\$ 109.999,37	8,33%	R\$ 109.999,37	8,33%	R\$ 109.999,37	8,33%	R\$ 109.999,37	8,33%
4	LIMPEZA FINAL DA OBRA	R\$ 16.149,20	0,62%	-	-	-	-	-	-	-	-	-	-	-	-	-	-	-	-
	P. TOTAL PERÍODO	R\$ 2.619.417,58	100,00%	R\$ 231.361,21	8,83%	R\$ 215.533,84	8,23%	R\$ 682.428,88	8,23%	R\$ 215.533,84	8,23%	R\$ 877.982,71	8,23%	R\$ 1.093.496,55	8,23%	R\$ 1.309.030,39	8,23%	R\$ 1.524.564,22	8,23%
	P. TOTAL ACUMULADO			R\$ 231.361,21	8,83%	R\$ 446.895,04	17,06%	R\$ 25,29%		R\$ 33,52%									

SERRINHA, 22 DE JULHO DE 2021.

[Handwritten signature]
ATLAS EMPREENDIMENTOS E SERVIÇOS EIRELI-EPP
CNPJ: 19.535.313.0001-72
GABRIEL LEITE CERQUEIRA - ENG CIVIL - CREA BA 0518206214

SERRINHA, 22 DE JULHO DE 2021.
[Handwritten signature]
ATLAS EMPREENDIMENTOS E SERVIÇOS EIRELI-EPP
CNPJ: 19.535.313.0001-72
GILLOMARTH OLIVEIRA DE ARAUJO - SÓCIO // CPF Nº 04592008585


9 MÊS		10 MÊS		11 MÊS		12 MÊS	
R\$ -	R\$ -	R\$ -	R\$ -	R\$ -	R\$ -	R\$ -	R\$ -
R\$ 105.534,47	R\$ 105.534,47	R\$ 105.534,47	R\$ 105.534,47	R\$ 105.534,47	R\$ 105.534,47	R\$ 106.041,24	
8,33%	8,33%	8,33%	8,33%	8,33%	8,33%	8,37%	
R\$ 109.999,37	R\$ 109.999,37	R\$ 109.999,37	R\$ 109.999,37	R\$ 109.999,37	R\$ 109.999,37	110.527,58	
8,33%	8,33%	8,33%	8,33%	8,33%	8,33%	8,37%	
R\$ -	R\$ -	R\$ -	R\$ -	R\$ -	R\$ -	16.149,20	
R\$ 215.533,84	R\$ 215.533,84	R\$ 215.533,84	R\$ 215.533,84	R\$ 215.533,84	R\$ 215.533,84	232.718,01	
8,23%	8,23%	8,23%	8,23%	8,23%	8,23%	8,89%	
R\$ 1.955.831,90	R\$ 2.171.165,73	R\$ 2.386.899,57	R\$ 2.619.417,58	R\$ 2.844.917,16	R\$ 3.070.437,74	3.296.958,24	
74,66%	82,89%	91,12%	100,00%	100,00%	100,00%	100,00%	




A
 Prefeitura Municipal de Serrinha
CONCORRENCIA PÚBLICA Nº 002/2021 REGISTRO DE PREÇOS SERVIÇOS DE ENGENHARIA
OBJETO: Registro de preços para serviços de manutenção, conservação e restauração dos pavimentos asfálticos, e em paralelepípedos integrante das avenidas, praças, ruas e logradouros públicos do Município de Serrinha-Ba.
LOCAL: Salão de Licitações, na Rua Macário Ferreira, nº 517, Centro, Serrinha - Bahia.

BDI - SERVIÇOS			
G + S	Garantia + Seguro	0,74%	% Do custo direto da obra
R	Risco	0,97%	% Do custo direto da obra
DF	Despesas Financeiras	1,21%	% Do custo direto da obra
AC	Administração Central	4,65%	% Do custo direto da obra
L	Lucro	8,60%	% Do custo direto da obra
I	Impostos (PIS, Cofins e ISS)	5,90%	% Do custo direto da obra
	PIS	0,52%	% Do custo direto da obra
	COFINS	2,38%	% Do custo direto da obra
	ISS	3,00%	% Do custo direto da obra
	CPRB		% Do custo direto da obra
$BDI = (1 - AC - S - R - GYI - DFYI - L) \cdot I$			
(1-1)			
B.D.I. SERVIÇOS		24,23%	
BDI CALCULADO DE ACORDO COM AS RECOMENDAÇÕES DO TRIBUNAL DE CONTAS DA UNIÃO (TCU) FONTE: -			
Acórdão Nº 2622/2013-P.			
Declaro para os devidos fins que, conforme legislação tributária municipal, a base de cálculo utilizada (ISS), é de 60%, com a respectiva alíquota de 5%.			
Declaro para os devidos fins que o regime de Contribuição Previdenciária sobre a Receita Bruta adotado para elaboração do orçamento foi sem desoneração, e que esta é a alternativa mais adequada para a administração pública.			

SERRINHA, 22 DE JULHO DE 2021.


 ATLAS EMPREENDIMENTOS E SERVIÇOS EIRELI-EPP
 CNPJ: 19.535.313.0001-72
 GABRIEL LEITE CERQUEIRA - ENG CIVIL - CREA BA 0516206214

SERRINHA, 21 DE JULHO DE 2021.


 ATLAS EMPREENDIMENTOS E SERVIÇOS EIRELI-EPP
 CNPJ: 19.535.313.0001-72
 GILLONARTH OLIVEIRA DE ARAÚJO - SÓCIO // CPF Nº 04592006585

(Handwritten marks and signatures at the bottom of the page)



[Handwritten mark]

A

Prefeitura Municipal de Serrinha

CONCORRENCIA PÚBLICA Nº 002/2021 REGISTRO DE PREÇOS SERVIÇOS DE ENGENHARIA

OBJETO: Registro de preços para serviços de manutenção, conservação e restauração dos pavimentos asfálticos, e em paralelepípedos integrante das avenidas, praças, ruas e logradouros públicos do Município de Serrinha-Ba.

LOCAL: Salão de Licitações, na Rua Macário Ferreira, nº 517, Centro, Serrinha - Bahia.

CÓDIGO	DESCRIÇÃO	SEM DESONERAÇÃO	
		HORISTA %	MENSALISTA %
A1	INSS	20,00%	20,00%
A2	SESI	0,00%	0,00%
A3	SENAI	0,00%	0,00%
A4	INCRA	0,00%	0,00%
A5	SEBRAE	0,00%	0,00%
A6	Salário Educação	0,00%	0,00%
A7	Seguro Contra Acidentes de Trabalho	3,00%	3,00%
A8	FGTS	8,00%	8,00%
A9	SECONCI	0,00%	0,00%
A	Total	31,00%	31,00%
B1	Repouso Semanal Remunerado	17,97%	Não incide
B2	Feriados	3,97%	Não incide
B3	Auxílio - Enfermidade	0,88%	0,67%
B4	13º Salário	10,90%	8,33%
B5	Licença Paternidade	0,07%	0,06%
B6	Faltas Justificadas	0,73%	0,56%
B7	Dias de Chuvas	2,03%	Não incide
B8	Auxílio Acidente de Trabalho	0,11%	0,08%
B9	Férias Gozadas	9,21%	7,04%
B10	Salário Maternidade	0,03%	0,03%
B	Total	45,90%	16,77%
C1	Aviso Prévio Indenizado	5,40%	4,13%
C2	Aviso Prévio Trabalhado	0,13%	0,10%
C3	Férias Indenizadas	4,25%	3,25%
C4	Depósito Rescisão Sem Justa Causa	3,72%	2,85%
C5	Indenização Adicional	0,45%	0,35%
C	Total	13,95%	10,68%
D1	Reincidência de Grupo A sobre Grupo B	14,23%	5,20%
D2	Reincidência de Grupo A sobre Aviso Prévio Trabalhado e Reincidência do FGTS sobre Aviso Prévio Indenizado	0,47%	0,36%
D	Total	14,70%	5,56%

SERRINHA, 22 DE JULHO DE 2021.

[Handwritten signature]

ATLAS EMPREENDIMENTOS E SERVIÇOS EIRELI-EPP

CNPJ: 19.535.313.0001-72

GABRIEL LEITE CERQUEIRA - ENG CIVIL - CREA BA 0516206214

SERRINHA, 22 DE JULHO DE 2021.

[Handwritten signature]

ATLAS EMPREENDIMENTOS E SERVIÇOS EIRELI-EPP

CNPJ: 19.535.313.0001-72

GILLONARTH OLIVEIRA DE ARAÚJO - SÓCIO // CPF Nº 04592006585

[Handwritten mark]

[Handwritten mark]

[Handwritten marks]



PROPOSTA DE PREÇO

EMPRESA: EMBRAED EMPREENDIMENTOS EIRELI

CNPJ nº 23.505.796/0001-30

CONCORRENCIA PÚBLICA Nº 002/2021
PROCESSO ADMINISTRATIVO 1366/2021

OBJETO: Registro de preços para manutenção, conservação e restauração dos pavimentos asfálticos, e em Paralelepípedos integrante das avenidas, praças, ruas e logradouros públicos do Município de Serrinha-Ba

DATA DA ABERTURA: 23/07/2021 ÀS 09:00 HORAS
PREFEITURA SERRINHA-BA.



77 3422-9443

77 98126-9931



embraedempreendimentos@gmail.com



Av. Juracy Magalhães, 3340 Bloco A - Edif. C e Multiplace C Sui sala 1104 - B. Felícia
Vitória da Conquista-BA | CEP: 45055902

EMBRAED

**CARTA-PROPOSTA**

À
Prefeitura Municipal de Serrinha
A/c: Comissão Permanente de Licitação

CONCORRENCIA PÚBLICA Nº. 002/2021

Objeto: Registro de preços para manutenção, conservação e restauração dos pavimentos asfálticos, e em Paralelepípedos integrante das avenidas, praças, ruas e logradouros públicos do Município de Serrinha-Ba.

DADOS DO REPRESENTANTE LEGAL NO CASO DE ASSINATURA DO CONTRATO:

NOME: Edilando Oliveira da Silva
RG: 08102215-86 CPF: 00477369502
TELEFONE: 75 991894051

Atendendo ao aviso do Edital, apresentamos a nossa proposta para a prestação do objeto da licitação referenciada.

R\$ 2.977.437,57 (Dois milhões, novecentos e setenta e sete mil, quatrocentos e trinta e sete reais e cinquenta e sete centavos), foi elaborado de acordo com as prescrições do Edital.

Manteremos válida esta proposta pelo prazo de 60 (sessenta) dias.

O prazo para execução dos serviços é de 12 (DOZE) meses, a contar da assinatura da ata de registro de preços ou do contrato.

Declaramos expressamente que:

A- Concordamos integralmente e sem qualquer restrição, com as condições da licitação expressas no aviso do edital e anexos.

B- Na execução do serviço observaremos, rigorosamente, as especificações, bem como as recomendações e instruções da fiscalização, assumindo, desde já, integral responsabilidade pela execução/fornecimento, em conformidade com as especificações e padrões dessa Prefeitura.

C - Em atendimento ao art. 136 da Lei 9.433/05 faço a opção pela seguinte modalidade de garantia contratual:

- Caução em dinheiro Seguro garantia
 Fiança bancária

Atenciosamente

Vitória da Conquista – Bahia, 22 de julho de 2021

Edilando Oliveira da Silva

EMBRAED EMPREENDIMENTOS EIRELI
CNPJ: 23.505.796/0001-30



77 3422-9443

77 98126-9931



embraedempreendimentos@gmail.com



Av. Juracy Magalhães, 3340 Bloco A - Edif. C e Multiplace C Sul sala 1104 - B. Felícia
Vitória da Conquista-BA | CEP: 45055902

EMBRAED



Obra: manutenção, conservação e restauração dos pavimentos asfálticos, e em Paralelepípedos integrante das avenidas, praças, ruas e logradouros públicos do Município de Serra Branca.

REFERENCIA CONCORRENCIA PÚBLICA Nº 002/2021
Processo administrativo 1366/2021

Item	Código Banco	Descrição	Orçamento Sintética				Encargos Sociais		
			Und	Quant	Valor Unit	Valor Unit com BDI	Total	Peso (%)	
1		SERVIÇOS PRELIMINARES							
1.1	74209/001 SINAPI	PLACA DE OBRA EM CHAPA DE ACO GALVANIZADO	m²	20	277,28	344,47	18.000,48	0,60 %	
1.2	78472 SINAPI	SERVICOS TOPOGRAFICOS PARA PAVIMENTACAO, INCLUSIVE NOTA DE SERVICOS, ACOMPANHAMENTO E GREIDE	m²	10355	0,28	0,35	6.889,35	0,23 %	
1.3	73847/001 SINAPI	ALUGUEL CONTAINER/ESCRIT INCL INST ELET LARG=2,20 COMP=6,20M ALT=2,50M CHAPA ACO C/NERV TRAPEZ FORRO C/ISOL TERMO/ACUSTICO CHASSIS REFORC PISO COMPENS NAVAL EXC TRANSP/CARGA/DESCARGA	MES	12	499,92	621,05	3.658,53	0,12 %	
2		RECUPERAÇÃO E PAVIMENTAÇÃO EM PARALELEPIPEDO					1.440.167,95	49,37 %	
2.1	73790/004 SINAPI	REASSENTAMENTO DE PARALELEPIPEDO SOBRE COLCHAO DE PO DE PEDRA ESPESSURA 10CM, REJUNTADO COM ARGAMASSA TRACO 1:3 (CIMENTO E AREIA), CONSIDERANDO APROVEITAMENTO DO PARALELEPIPEDO	m²	9450	38,47	47,79	451.570,08	15,17 %	
2.2	72799 SINAPI	PAVIMENTO EM PARALELEPIPEDO SOBRE COLCHAO DE AREIA REJUNTADO COM ARGAMASSA DE CIMENTO E AREIA NO TRAÇO 1:3 (PEDRAS PEQUENAS 30 A 35 PECAS POR M2)	m²	6855	51,95	64,54	442.407,87	14,86 %	
2.3	93358 SINAPI	ESCAVAÇÃO MANUAL DE VALA COM PROFUNDIDADE MENOR OU IGUAL A 1,30 M. AF_02/2021	m³	92	54,09	67,20	6.182,18	0,21 %	
2.4	94273 SINAPI	ASSENTAMENTO DE GUIA (MEIO-FIO) EM TRECHO RETO, CONFECCIONADA EM CONCRETO PRÉ-FABRICADO, DIMENSÕES 100X15X13X30 CM (COMPRIMENTO X BASE INFERIOR X BASE SUPERIOR X ALTURA), PARA VIAS URBANAS (USO VIARIO). AF_06/2016	M	2300	32,05	39,82	91.577,00	3,08 %	
2.5	2624 ORSE	Remoção e reposição de meio-fio	m	7000	11,19	13,90	97.278,05	3,27 %	
2.6	7119 ORSE	Remanejamento de Rede de Distribuição de Água em PVC, DN 150 a 250mm	m	2300	49,57	54,13	124.487,84	4,18 %	
2.7	94992 SINAPI	EXECUÇÃO DE PASSEIO (CALCADA) OU PISO DE CONCRETO COM CONCRETO MOLDADO IN LOCO, FEITO EM OBRA, ACABAMENTO CONVENCIONAL, ESPESSURA 6 CM, ARMADO. AF_07/2016	m²	2760	66,11	82,12	226.664,93	7,61 %	
3		MANUTENÇÃO DE PAVIMENTAÇÃO ASFALTICA					1.500.948,63	50,41 %	
3.1	92970 SINAPI	DEMOLIÇÃO DE PAVIMENTAÇÃO ASFALTICA COM UTILIZAÇÃO DE MARTELO PERFORADOR, ESPESSURA ATÉ 15 CM, EXCLUSIVE CARGA E TRANSPORTE	m²	4000	12,43	15,45	61.790,01	2,08 %	

[Handwritten signatures and marks at the bottom of the page]

3.2	73759/002 SINAPI	PRE-MISTURADO A FRIO COM EMULSAO RL-1C, INCLUSO USINAGEM E APLICACAO, EXCLUSIVE TRANSPORTE	m²	576	376,80	488,10	269.623,67	9,06 %
3.3	96396 SINAPI	EXECUÇÃO E COMPACTAÇÃO DE BASE E OU SUB BASE PARA PAVIMENTAÇÃO DE BRITA GRADUADA SIMPLES - EXCLUSIVE CARGA E TRANSPORTE. AF_11/2019	m²	2850	92,22	114,56	328.498,30	10,97 %
3.4	97915 SINAPI	TRANSPORTE COM CAMINHÃO BASCULANTE DE 6 M³, EM VIA URBANA PAVIMENTADA, ADICIONAL PARA DMT EXCEDENTE A 30 KM (UNIDADE: M3XKM). AF_07/2020	M3XKM	667	0,62	0,78	517,14	0,02 %
3.5	102096 SINAPI	EXECUÇÃO DE TAPA BURACO COM APLICAÇÃO DE CONCRETO ASFÁLTICO (AQUISIÇÃO EM USINA) E PINTURA DE LIGAÇÃO. AF_12/2020	m²	625	903,02	1.121,82	701.136,57	23,55 %
3.6	96401 SINAPI	EXECUÇÃO DE IMPRIMAÇÃO COM ASFALTO DILUÍDO CM-30. AF_11/2019	m²	1500	5,34	6,63	9.951,57	0,33 %
3.7	97805 SINAPI	PAVIMENTO COM TRATAMENTO SUPERFICIAL DUPLO, COM EMULSAO ASFÁLTICA RR-2C. AF_01/2020	m²	10800	9,80	12,17	131.431,36	4,41 %
4		LIMPEZA FINAL DA OBRA					18.320,50	0,62 %
4.1	73806/001 SINAPI	LIMPEZA DE SUPERFÍCIES COM JATO DE ALTA PRESSAO DE AR E AGUA	m²	10355	1,41	1,75	18.089,38	0,61 %
4.2	95875 SINAPI	TRANSPORTE COM CAMINHÃO BASCULANTE DE 10 M³, EM VIA URBANA PAVIMENTADA, DMT ATÉ 30 KM (UNIDADE: M3XKM). AF_07/2020	M3XKM	150	1,24	1,54	231,12	0,01 %

Total Geral

R\$ 2.977.437,57

O Valor total é de: R\$ 2.977.437,57 (Dois milhões, novecentos e setenta e sete mil, quatrocentos e trinta e sete reais e sete centavos)

VALIDADE DA PROPOSTA: 60 (SESSENTA) DIAS.
 PRAZO DE EXECUÇÃO/VIGENCIA CONTRATUAL: 12 (DOZE) MESES.
 DEMAIS PRAZOS: CONFORME EDITAL.

VITORIA DA CONQUISTA, 22 DE JULHO DE 2021

Edilando Genuino da Silva
 EMBRAED EMPREENDIMENTOS EIRELI
 REPRESENTANTE LEGAL
 CNPJ: 23.505.796/0001-30

77 3422-9443
 77 98126-9931

embraedempreendimentos@gmail.com

Av. Juracy Magalhães, 3340 Bloco A - Edif. C e Multiplace C Sul sala 1104 - B. Felícia
 Vitória da Conquista-BA | CEP: 45055902



[Handwritten signatures and marks]

EMBRAED

À
Prefeitura Municipal de Serrinha - Bahia
Concorrência Pública nº 002/2021
Processo Administrativo nº 1366/2021

Objeto: Registro de preços para serviços de manutenção, conservação e restauração dos pavimentos asfálticos, e em paralelepípedos integrante das avenidas, praças, ruas e logradouros públicos do Município de Serrinha - Bahia.

PROPOSTA DE PREÇOS

Rua José Bezerra Neto, 267 - Sala 04- Centro -Quijingue - Bahia
CEP 48830-000 E-mail: licitacoes@jfeengenharia.com.br
www.jfeempreendimentos.com.br
CNPJ nº 20.555.337/0001-72

- Empreendimento
CNPJ: 20.555.337/0001-72
Ass: Jucicleia S. Oliveira
Gerente Administrativa

À
Prefeitura Municipal de Serrinha - Bahia
Concorrência Pública nº 002/2021
Processo Administrativo nº 1366/2021


Objeto: Registro de preços para serviços de manutenção, conservação e restauração dos pavimentos asfálticos, e em paralelepípedos integrante das avenidas, praças, ruas e logradouros públicos do Município de Serrinha - Bahia.

DECLARAÇÃO DE ELABORAÇÃO INDEPENDENTE DE PROPOSTA

J.F.E. EMPREENDIMENTOS E CONSTRUÇÕES LTDA, CNPJ Nº 20.555.337/0001-72, sediada na rua José Bezerra Neto, nº 267, Sala 03 e 04, Centro, Quijingue - Bahia, CEP 48830-000, representada neste ato por seu representante legal a Sra JUCICLEIA SILVA OLIVEIRA inscrito no CFP/MF sob o nº 065.073.115-88, e identidade nº 16 393 577 77, doravante denominado LICITANTE, para fins do disposto no Edital da presente Licitação, declara, sob as penas da lei, em especial o art. 299 do Código Penal Brasileiro, que:

- (a) a proposta apresentada para participar da presente Licitação foi elaborada de maneira independente pelo Licitante e o conteúdo da proposta não foi, no todo ou em parte, direta ou indiretamente, informado, discutido ou recebido de qualquer outro participante potencial ou de fato da presente Licitação, por qualquer meio ou por qualquer pessoa;
- (b) a intenção de apresentar a proposta elaborada para participar da presente Licitação não foi informada, discutida ou recebida de qualquer outro participante potencial ou de fato da presente Licitação, por qualquer meio ou por qualquer pessoa;
- (c) que não tentou, por qualquer meio ou por qualquer pessoa, influir na decisão de qualquer outro participante potencial ou de fato da presente Licitação quanto a participar ou não da referida licitação;
- (d) que o conteúdo da proposta apresentada para participar da presente Licitação não será, no todo ou em parte, direta ou indiretamente, comunicado ou discutido com qualquer outro participante potencial ou de fato da presente Licitação antes da adjudicação do objeto da referida licitação;
- (e) que o conteúdo da proposta apresentada para participar da presente Licitação não foi, no todo ou em parte, direta ou indiretamente, informado, discutido ou recebido de qualquer integrante do órgão licitante antes da abertura oficial das propostas; e
- (f) que está plenamente ciente do teor e da extensão desta declaração e que detém plenos poderes e informações para firmá-la.

Quijingue/BA, 23 de Julho de 2021.


J.F.E. EMPREENDIMENTOS E CONSTRUÇÕES LTDA
CNPJ Nº 20.555.337/0001-72
JUCICLEIA SILVA OLIVEIRA - REPRESENTANTE
CPF Nº 065.073.115-88

À
Prefeitura Municipal de Serrinha - Bahia
Concorrência Pública nº 002/2021
Processo Administrativo nº 1366/2021

Objeto: Registro de preços para serviços de manutenção, conservação e restauração dos pavimentos asfálticos, e em paralelepípedos integrante das avenidas, praças, ruas e logradouros públicos do Município de Serrinha - Bahia.

CARTA-PROPOSTA E PROPOSTA FINANCEIRA

DADOS DO REPRESENTANTE LEGAL NO CASO DE ASSINATURA DO CONTRATO:

NOME: JARDEL ALVES DA SILVA
RG: 35.802.636-2
CPF: 286.310.198-60
TELEFONE: (11) 9.4366-7289

Atendendo ao aviso do Edital, apresentamos a nossa proposta para a prestação do objeto da licitação referenciada. O nosso preço total R\$ 3.220.193,90 (três milhões, duzentos e vinte mil, cento e noventa e três reais e noventa centavos), foi elaborado de acordo com as prescrições do Edital.

Manteremos válida esta proposta pelo prazo de 60 (sessenta) dias.

O prazo para execução dos serviços é de 12 (DOZE) meses, a contar da assinatura da ata de registro de preços ou do contrato.

Declaramos expressamente que:


A- Concordamos integralmente e sem qualquer restrição, com as condições da licitação expressas no aviso do edital e anexos.

B- Na execução do serviço observaremos, rigorosamente, as especificações, bem como as recomendações e instruções da fiscalização, assumindo, desde já, integral responsabilidade pela execução/fornecimento, em conformidade com as especificações e padrões dessa Prefeitura.

C - Em atendimento ao art. 136 da Lei 9.433/05 faço a opção pela seguinte modalidade de garantia contratual:

() Caução em dinheiro (X) Seguro garantia () Fiança bancária

Quijingue/BA, 23 de Julho de 2021.


J.F.E. EMPREENDIMENTOS E CONSTRUÇÕES LTDA
CNPJ Nº 20.555.337/0001-72
JUCICLEIA SILVA OLIVEIRA - REPRESENTANTE
CPF Nº 065.073.115-88

Rua José Bezerra Neto, 267 - Sala 04- Centro - Quijingue - Bahia
CEP 48830-000 E-mail: licitacoes@jfeengenharia.com.br
WWW. jfeempreendimentos.com.br
CNPJ nº 20.555.337/0001-72

A Prefeitura Municipal de Serrinha - Bahia
Concorrência Pública nº 002/2021
Processo Administrativo nº 1366/2021

Objeto: Registro de preços para serviços de manutenção, conservação e restauração dos pavimentos: asfálticos, e em paralelepípedos integrante das avenidas, praças, ruas e logradouros públicos do Município de Serrinha - Bahia.

PLANILHA ORÇAMENTÁRIA

ITEM	CÓDIGO	DESCRIÇÃO	UNID	QUANTIDADE	PREÇO UNITÁRIO R\$		PESO (%)	
					SEM BDI	COM BDI		
SERVIÇOS PRELIMINARES								
1	74209/001	PLACA DE OBRA EM CHAPA DE AÇO GALVANIZADO	M²	20,00	295,87	367,56	0,67	
1.1	78472	SERVIÇOS TOPOGRÁFICOS PARA PAVIMENTAÇÃO, INCLUSIVE NOTA DE SERVIÇOS, ACOMPANHAMENTO E GREIDE	M2	10,35500	0,56	0,45	0,14	
1.2	73847/001	ALUGUEL CONTAINER DESCRITO EM LISTA ELÉTRIC 2,20 COMP. 6,20M ALT. 2,50M CHAPA AÇO C/NERV TRAPEZ FORRO C/ISOL TERM/AOUSTICO CHASSIS REFORC PISO COMPENS NAVAL EXC TRANSPICARÇÃO ESCAVAS	MES	12,00	632,81	796,14	0,29	
2	RECUPERAÇÃO E PAVIMENTAÇÃO EM PARALELEPÍPEDO							48,75
2.1	73790/004	REASSENTAMENTO DE PARALELEPÍPEDO SOBRE COLCHÃO DE PÓ DE PEDRA ESPESURA 10CM REJUNTADO COM ARGAMASSA TRACO 1:3 (CIMENTO E AREIA), CONSIDERANDO APROVEITAMENTO DOS PARALELEPÍPEDOS	M2	9.450,00	43,06	53,49	15,70	
2.2	72789	PAVIMENTO EM PARALELEPÍPEDO SOBRE COLCHÃO DE AREIA REJUNTADO COM ARGAMASSA DE CIMENTO E AREIA NO TRACO 1:3 (PEDRAS PEQUENAS 30 A 35 PECAS POR M2)	M2	6.955,00	56,53	70,33	14,89	
2.3	93356	ESCAVAÇÃO MANUAL DE VALA COM PROFUNDIDADE MENOR OU IGUAL A 1,30 M AF. 02/2021	M3	92,00	62,46	77,59	0,22	
2.4	94273	ASSENTAMENTO DE QUIA (MEIO-FIO) EM TRECHO RETO, CONFECCIONADA EM CONCRETO PRÉ-FABRICADO DIMENSÕES 100X15X13X30 CM (COMPRIMENTO X BASE INFERIOR X BASE SUPERIOR X ALTURA), PARA VIAS URBANAS (USO VARIADO) AF. 06/2016	M	2.300,00	34,91	43,37	3,10	
2.5	802924	Remoção e reposição de meio-fio	m	7.000,00	11,46	14,24	3,10	
2.6	597119	Remanejamento de Rede de Distribuição de Água em PVC, DN 150 a 250mm	IT	2.300,00	46,69	59,00	4,14	
2.7	94992	EXECUÇÃO DE BARRIL (CALÇADA) OU PISO DE CONCRETO COM CONCRETO MOLDADO IN LOCO, FEITO EM OBRA, ACABAMENTO CONVENCIONAL, ESPESURA 6 CM, ARMADO AF. 07/2016	M2	2.760,00	70,89	88,07	7,55	
3	MANUTENÇÃO DE PAVIMENTAÇÃO ASFÁLTICA							49,92
3.1	92970	DEMOLIÇÃO DE PAVIMENTAÇÃO ASFÁLTICA COM UTILIZAÇÃO DE MARTELO PERCUSSOR, ESPESURA ATÉ 15 CM, EXCLUSIVE CARGA E TRANSPORTE	M²	4.000,00	14,06	17,47	2,17	
3.2	73759/002	PRE MISTURADO A FRIO COM EMULSÃO RL-TC INCLUSO USINAGEM E APLICAÇÃO, EXCLUSIVE TRANSPORTE	M³	576,00	403,65	497,73	8,50	
3.3	96396	EXECUÇÃO E COMPACTAÇÃO DE BASE E OU SUB-BASE PARA PAVIMENTAÇÃO DE BRITA GRADUADA SIMPLES, EXCLUSIVE CARGA E TRANSPORTE AF. 11/2019	M3	2.850,00	98,26	122,06	10,80	
3.4	97915	TRANSPORTE COM CAMINHÃO BASCULANTE DE 6 M³, EM VIA URBANA PAVIMENTADA, ADICIONAL PARA DMT EXCEDENTE A 30 KM (UNIDADE MÁXIMA) AF. 07/2020	M3/KM	667,00	0,71	0,86	0,02	
3.5	102096	EXECUÇÃO DE TABA BURACO COM APLICAÇÃO DE CONCRETO ASFÁLTICO (AQUISIÇÃO EM USINA) E ENTULHADE LUGAR AF. 12/2020	M3	675,00	969,83	1.204,62	23,38	
3.6	96401	EXECUÇÃO DE IMPRIMAÇÃO COM ASFALTO DILUÍDO CM 30 AF. 11/2019	M2	1.500,00	5,68	7,06	0,33	
3.7	97605	PAVIMENTO COM TRATAMENTO SUPERFICIAL DUPLO COM EMULSÃO ASFÁLTICA RR-2C AF. 01/2020	M2	10.800,00	10,34	12,65	4,31	
4	LIMPEZA FINAL DA OBRA							0,68
4.1	73806/001	LIMPEZA DE SUPERFÍCIES COM JATO DE ALTA PRESSÃO DE AR E AGUA	M2	10.355,00	1,64	2,04	0,05	
4.2	95875	TRANSPORTE COM CAMINHÃO BASCULANTE DE 10 M³ EM VIA URBANA PAVIMENTADA, DMT ATÉ 30 KM (UNIDADE MÁXIMA) AF. 07/2020	M3/KM	150,00	1,41	1,75	0,01	
					VALOR BDI TOTAL:		628.192,19	
					VALOR ORÇAMENTAL:		2.892.001,71	
					VALOR TOTAL:		3.220.193,90	

Quijingue - Bahia, 23 de Julho de 2021.

Jucicleia S. Oliveira
JUCICLEIA S. OLIVEIRA
EMPREENDEIMENTS CONSTRUCOES LTDA
CNPJ Nº 20.555.337/0001-72
JUCICLEIA SILVA OLIVEIRA - REPRESENTANTE
CPF Nº 065.073.115-88

Jucicleia S. Oliveira
Jucicleia S. Oliveira
Gerente Administrativa

À
 Prefeitura Municipal de Serrinha - Bahia
 Concorrência Pública nº 002/2021
 Processo Administrativo nº 1366/2021

Objeto: Registro de preços para serviços de manutenção, conservação e restauração dos pavimentos asfálticos, e em paralelepípedos integrante das avenidas, praças, ruas e logradouros públicos do Município de Serrinha - Bahia.


COMPOSIÇÕES

1.1. 74209/001 - PLACA DE OBRA EM CHAPA DE AÇO GALVANIZADO (M²)						
MATERIAL	FORNTE	UNID	COEFICIENTE	PREÇO UNITÁRIO	TOTAL	
00004813	PLACA DE OBRA (PARA CONSTRUÇÃO CIVIL) EM CHAPA GALVANIZADA *N. 22*, ADESIVADA, DE *2,0 X 1,125* M	SINAPI	M2	1,00000000	207,50	207,50
00004491	PONTALETE *7,5 X 7,5* CM EM PINUS, MISTA OU EQUIVALENTE DA REGIÃO - BRUTA	SINAPI	M	4,00000000	6,08	24,32
00005075	PREGO DE AÇO POLIDO COM CABEÇA 18 X 30 (2 3/4 X 10)	SINAPI	KG	0,11000000	14,14	1,56
00004417	SARRAFO NÃO APARELHADO *2,5 X 7* CM, EM MACARANDUBA, ANGELIM OU EQUIVALENTE DA REGIÃO - BRUTA	SINAPI	M	1,00000000	6,32	6,32
TOTAL MATERIAL:					238,76	
SERVIÇO	FORNTE	UNID	COEFICIENTE	PREÇO UNITÁRIO	TOTAL	
88262	CARPINTEIRO DE FORMAS COM ENCARGOS COMPLEMENTARES	SINAPI	H	1,00000000	21,76	21,76
94962	CONCRETO MAGRO PARA LASTRO, TRAÇO 1:4,5:4,5 (CIMENTO/ AREIA MÉDIA/ BRITA 1) PREPARO MECÂNICO COM BETONEIRA 400 L. AF_07/2016	SINAPI	M3	0,01000000	282,75	2,83
88316	SERVEANTE COM ENCARGOS COMPLEMENTARES	SINAPI	H	2,00000000	15,79	31,58
TOTAL SERVIÇO:					56,17	
VALOR:					295,87	

1.2. 78472 - SERVIÇOS TOPOGRÁFICOS PARA PAVIMENTAÇÃO, INCLUSIVE NOTA DE SERVIÇOS, ACOMPANHAMENTO E GREIDE (M2)						
MATERIAL	FORNTE	UNID	COEFICIENTE	PREÇO UNITÁRIO	TOTAL	
00006204	SARRAFO DE MADEIRA NÃO APARELHADA *2,5 X 15* CM, MACARANDUBA, ANGELIM OU EQUIVALENTE DA REGIÃO	SINAPI	M	0,00288600	10,21	0,03
TOTAL MATERIAL:					0,03	
SERVIÇO	FORNTE	UNID	COEFICIENTE	PREÇO UNITÁRIO	TOTAL	
88253	AUXILIAR DE TOPOGRÁFO COM ENCARGOS COMPLEMENTARES	SINAPI	H	0,00250000	11,93	0,03
92145	CAMINHONETE CABINE SIMPLES COM MOTOR 1.6 FLEX, CÂMBIO MANUAL, POTÊNCIA 101/104 CV, 2 PORTAS - CHP DIURNO. AF_11/2015	SINAPI	CHP	0,00100000	58,63	0,06
88597	DESENHISTA DETALHISTA COM ENCARGOS COMPLEMENTARES	SINAPI	H	0,00200000	38,42	0,08
88288	NIVELADOR COM ENCARGOS COMPLEMENTARES	SINAPI	H	0,00250000	14,72	0,04
88316	SERVEANTE COM ENCARGOS COMPLEMENTARES	SINAPI	H	0,00750000	15,79	0,12
TOTAL SERVIÇO:					0,33	
VALOR:					0,36	

1.3. 73847/001 - ALUGUEL CONTAINER/ESCRIT INCL INST ELET LARG=2,20 COMP=6,20M ALT=2,50M CHAPA AÇO C/NERV TRAPEZ FORRO C/ISOL TERMO/ACUSTICO CHASSIS REFORC PISO COMPENS NAVAL EXC TRANSP/CARGA/DESCARGA (MES)						
EQUIPAMENTO	FORNTE	UNID	COEFICIENTE	PREÇO UNITÁRIO	TOTAL	
00010776	LOCAÇÃO DE CONTAINER 2,30 X 6,00 M, ALT. 2,50 M, PARA ESCRITÓRIO, SEM DIVISÓRIAS INTERNAS E SEM SANITÁRIO	SINAPI	MES	1,00000000	632,81	632,81
TOTAL EQUIPAMENTO:					632,81	
VALOR:					632,81	

2.1. 73790/004 - REASSENTAMENTO DE PARALELEPÍPEDO SOBRE COLCHÃO DE PO DE PEDRA ESPESURA 10CM, REJUNTADO COM ARGAMASSA TRAÇO 1:3 (CIMENTO E AREIA), CONSIDERANDO APROVEITAMENTO DO PARALELEPÍPEDO (M2)						
MATERIAL	FORNTE	UNID	COEFICIENTE	PREÇO UNITÁRIO	TOTAL	
00004741	PO DE PEDRA (POSTO PEDREIRA/FORNECEDOR, SEM FRETE)	SINAPI	M3	0,10000000	52,18	5,22
TOTAL MATERIAL:					5,22	
SERVIÇO	FORNTE	UNID	COEFICIENTE	PREÇO UNITÁRIO	TOTAL	
88626	ARGAMASSA TRAÇO 1:0,5:4,5 (EM VOLUME DE CIMENTO, CAL E AREIA MÉDIA ÚMIDA), PREPARO MECÂNICO COM BETONEIRA 400 L. AF_08/2019	SINAPI	M3	0,02000000	415,56	8,31
88260	CALCETEIRO COM ENCARGOS COMPLEMENTARES	SINAPI	H	0,40000000	22,49	9,00
88316	SERVEANTE COM ENCARGOS COMPLEMENTARES	SINAPI	H	1,30000000	15,79	20,53
TOTAL SERVIÇO:					37,84	



VALOR:	43,06
--------	-------

2.2. 72799 - PAVIMENTO EM PARALELEPÍPEDO SOBRE COLCHAO DE AREIA REJUNTADO COM ARGAMASSA DE CIMENTO E AREIA NO TRAÇO 1:3 (PEDRAS PEQUENAS 30 A 35 PECAS POR M2) (M2)

MATERIAL	DESCRICO	FONTE	UNID	COEFICIENTE	PREÇO UNITÁRIO	TOTAL
0000366	AREIA FINA - POSTO JAZIDA/FORNECEDOR (RETIRADO NA JAZIDA, SEM TRANSPORTE)	SINAPI	M3	0.02300000	74,70	1,72
0000367	AREIA GROSSA - POSTO JAZIDA/FORNECEDOR (RETIRADO NA JAZIDA, SEM TRANSPORTE)	SINAPI	M3	0.10000000	83,00	8,30
00001379	CIMENTO PORTLAND COMPOSTO CP II-32	SINAPI	KG	9.11000000	0,56	5,10
00004385	PARALELEPÍPEDO GRANITICO OU BASALTICO, PARA PAVIMENTACAO, SEM FRETE (VARIACAO REGIONAL DE PECAS POR M2)	SINAPI	MIL	0.03500000	515,41	18,04
TOTAL MATERIAL:						33,16

SERVICO	DESCRICO	FONTE	UNID	COEFICIENTE	PREÇO UNITÁRIO	TOTAL
88260	CALCETEIRO COM ENCARGOS COMPLEMENTARES	SINAPI	H	0.40000000	22,49	9,00
88316	SERVEnte COM ENCARGOS COMPLEMENTARES	SINAPI	H	0.91000000	15,79	14,37
TOTAL SERVIÇO:						23,37

VALOR:	56,53
--------	-------

2.3. 93358 - ESCAVAÇÃO MANUAL DE VALA COM PROFUNDIDADE MENOR OU IGUAL A 1,30 M. AF_02/2021 (M3)

SERVICO	DESCRICO	FONTE	UNID	COEFICIENTE	PREÇO UNITÁRIO	TOTAL
88316	SERVEnte COM ENCARGOS COMPLEMENTARES	SINAPI	H	3.95600000	15,79	62,46
TOTAL SERVIÇO:						62,46

VALOR:	62,46
--------	-------

2.4. 94273 - ASSENTAMENTO DE GUIA (MEIO-FIO) EM TRECHO RETO, CONFECCIONADA EM CONCRETO PRE-FABRICADO, DIMENSÕES 100X15X13X30 CM (COMPRIMENTO X BASE INFERIOR X BASE SUPERIOR X ALTURA), PARA VIAS URBANAS (USO VIÁRIO). AF_06/2016 (M)

MATERIAL	DESCRICO	FONTE	UNID	COEFICIENTE	PREÇO UNITÁRIO	TOTAL
00000370	AREIA MEDIA - POSTO JAZIDA/FORNECEDOR (RETIRADO NA JAZIDA, SEM TRANSPORTE)	SINAPI	M3	0.00700000	74,91	0,52
00004059	MEIO-FIO OU GUIA DE CONCRETO, PRE-MOLDADO, COMP 1 M, *30 X 12/15* CM (H X L1/L2)	SINAPI	M	1.00500000	18,46	18,56
TOTAL MATERIAL:						19,07

SERVICO	DESCRICO	FONTE	UNID	COEFICIENTE	PREÇO UNITÁRIO	TOTAL
88629	ARGAMASSA TRAÇO 1:3 (EM VOLUME DE CIMENTO E AREIA MÉDIA ÚMIDA), PREPARO MANUAL. AF_08/2019	SINAPI	M3	0.00200000	485,92	0,97
88309	PEDREIRO COM ENCARGOS COMPLEMENTARES	SINAPI	H	0.39400000	21,96	8,65
88316	SERVEnte COM ENCARGOS COMPLEMENTARES	SINAPI	H	0.39400000	15,79	6,22
TOTAL SERVIÇO:						15,84

VALOR:	34,91
--------	-------

2.5. S02624 - Remoção e reposição de meio-fio (m)


MAO DE OBRA	DESCRICO	FONTE	UNID	COEFICIENTE	PREÇO UNITÁRIO	TOTAL
1047505	Pedreiro	ORSE	h	0.15300000	14,38	2,20
1061115	Servente de obras	ORSE	h	0.30600000	10,84	3,32
TOTAL MAO DE OBRA:						5,52

SERVICO	DESCRICO	FONTE	UNID	COEFICIENTE	PREÇO UNITÁRIO	TOTAL
S01903	Argamassa cimento e areia traço 1-1 (1:3) - 1 saco cimento 50kg / 3 padiolas areia dim. 0.35 x 0.45 x 0.23 m - Confeção mecânica e transporte	ORSE	m3	0.00100000	373,51	0,37
S00126	Concreto simples fabricado na obra, fck=15 mpa, lançado e adensado	ORSE	m3	0.01100000	388,46	4,27
S10550	Encargos Complementares - Pedreiro	ORSE	h	0.18000000	2,37	0,43
S10549	Encargos Complementares - Servente	ORSE	h	0.36000000	2,42	0,87
TOTAL SERVIÇO:						5,94

VALOR:	11,46
--------	-------

2.6. S07119 - Remanejamento de Rede de Distribuição de Água em PVC, DN 150 a 250mm (m)

SERVICO	DESCRICO	FONTE	UNID	COEFICIENTE	PREÇO UNITÁRIO	TOTAL
S05301	Assentamento de tubos de pvc de fofa, junta elástica, pn 1mpa, diam. = 150 mm	ORSE	m	1.00000000	2,28	2,28
S02497	Escavação manual de vala ou cava em material de 1ª categoria, profundidade até 1,50m	ORSE	m3	0.68250000	34,90	23,82
S00072	Reaterro manual de valas, com compactação utilizando sépo, sem controle do grau de compactação	ORSE	m3	0.68250000	23,27	15,88
S05147	Remoção de adutora / rede em pvc de fofa diam. = 250 mm	ORSE	m	1.00000000	1,51	1,51



505158	Sinalização Diurna com Tela tapume em pvc - 10 usos	ORSE	m	1,00000000	3,20	3,20
					TOTAL SERVIÇO:	46,69
					VALOR:	46,69

2.7. 94992 - EXECUÇÃO DE PASSEIO (CALÇADA) OU PISO DE CONCRETO COM CONCRETO MOLDADO IN LOCO, FEITO EM OBRA, ACABAMENTO CONVENCIONAL, ESPESSURA 6 CM, ARMADO. AF_07/2016 (M2)

MATERIAL	DESCRIÇÃO	FONTE	UNID	COEFICIENTE	PREÇO UNITÁRIO	TOTAL
00003777	LONA PLÁSTICA PESADA PRETA, E = 150 MICRA	SINAPI	M2	1,12800000	1,05	1,19
00004517	SARRAFO *2,5 X 7,5* CM EM PINUS, MISTA OU EQUIVALENTE DA REGIÃO - BRUTA	SINAPI	M	0,45000000	2,12	0,95
00007156	TELA DE AÇO SOLDADA NERVURADA, CA-60, Q-196, (3,11 KG/M2), DIÂMETRO DO FIO = 5,0 MM, LARGURA = 2,45 M, ESPACAMENTO DA MALHA = 10 X 10 CM	SINAPI	M2	1,12240000	26,88	30,17
TOTAL MATERIAL:						32,30
SERVIÇO	DESCRIÇÃO	FONTE	UNID	COEFICIENTE	PREÇO UNITÁRIO	TOTAL
88262	CARPINTEIRO DE FORMAS COM ENCARGOS COMPLEMENTARES	SINAPI	H	0,13540000	21,76	2,94
94964	CONCRETO FCK = 20MPA, TRAÇO 1:2,7:3 (CIMENTO/ AREIA MÉDIA/ BRITA 1) - PREPARO MECÂNICO COM BETONEIRA 400 L. AF_07/2016	SINAPI	M3	0,07280000	345,74	25,16
88309	PEDREIRO COM ENCARGOS COMPLEMENTARES	SINAPI	H	0,22170000	21,96	4,86
88316	SERVENTE COM ENCARGOS COMPLEMENTARES	SINAPI	H	0,35700000	15,79	5,63
TOTAL SERVIÇO:						38,59
VALOR:						70,89

92970 - DEMOLIÇÃO DE PAVIMENTAÇÃO ASFÁLTICA COM UTILIZAÇÃO DE MARTELO PERFURADOR, ESPESSURA ATÉ 15 CM, EXCLUSIVE CARGA E TRANSPORTE (M²)


SERVIÇO	DESCRIÇÃO	FONTE	UNID	COEFICIENTE	PREÇO UNITÁRIO	TOTAL
90972	COMPRESSOR DE AR REBOCAVEL, VAZÃO 250 PCM, PRESSÃO DE TRABALHO 102 PSI, MOTOR A DIESEL POTÊNCIA 81 CV - CHP DIURNO. AF_06/2015	SINAPI	CHP	0,10000000	42,00	4,20
92966	MARTELO PERFURADOR PNEUMÁTICO MANUAL, HASTE 25 X 75 MM, 21 KG - CHP DIURNO. AF_12/2015	SINAPI	CHP	0,30000000	27,59	8,28
88316	SERVENTE COM ENCARGOS COMPLEMENTARES	SINAPI	H	0,10000000	15,79	1,58
TOTAL SERVIÇO:						14,06
VALOR:						14,06

3.2. 73759/002 - PRE-MISTURADO A FRIO COM EMULSAO RL-1C, INCLUSIVE USINAGEM E APLICAÇÃO, EXCLUSIVE TRANSPORTE (M³)

MATERIAL	DESCRIÇÃO	FONTE	UNID	COEFICIENTE	PREÇO UNITÁRIO	TOTAL
00000367	AREIA GROSSA - POSTO JAZIDA/FORNECEDOR (RETIRADO NA JAZIDA, SEM TRANSPORTE)	SINAPI	M3	0,41100000	83,00	34,11
00041904	EMULSAO ASFÁLTICA CATIONICA RL-1C PARA USO EM PAVIMENTAÇÃO ASFÁLTICA (COLETADO CAIXA NA ANP ACRESCIDO DE ICMS)	SINAPI	T	0,13200000	2.008,23	265,09
00004720	PEDRA BRITADA N. 0, OU PEDRISCO (4,8 A 9,5 MM) POSTO PEDREIRA/FORNECEDOR, SEM FRETE	SINAPI	M3	0,48400000	63,78	30,87
00004721	PEDRA BRITADA N. 1 (9,5 a 19 MM) POSTO PEDREIRA/FORNECEDOR, SEM FRETE	SINAPI	M3	0,48400000	55,24	26,74
TOTAL MATERIAL:						356,81

SERVIÇO	DESCRIÇÃO	FONTE	UNID	COEFICIENTE	PREÇO UNITÁRIO	TOTAL
6880	ROLO COMPACTADOR DE PNEUS ESTÁTICO, PRESSÃO VARIÁVEL, POTÊNCIA 111 HP, PESO SEM/COM LASTRO 9,5 / 26 T, LARGURA DE TRABALHO 1,90 M - CHI DIURNO. AF_07/2014	SINAPI	CHI	0,08000000	58,70	4,70
6879	ROLO COMPACTADOR DE PNEUS ESTÁTICO, PRESSÃO VARIÁVEL, POTÊNCIA 111 HP, PESO SEM/COM LASTRO 9,5 / 26 T, LARGURA DE TRABALHO 1,90 M - CHP DIURNO. AF_07/2014	SINAPI	CHP	0,02000000	128,73	2,57
5869	ROLO COMPACTADOR VIBRATÓRIO TANDEM AÇO LISO, POTÊNCIA 58 HP, PESO SEM/COM LASTRO 6,5 / 9,4 T, LARGURA DE TRABALHO 1,2 M - CHI DIURNO. AF_06/2014	SINAPI	CHI	0,08200000	51,81	4,25
5867	ROLO COMPACTADOR VIBRATÓRIO TANDEM AÇO LISO, POTÊNCIA 58 HP, PESO SEM/COM LASTRO 6,5 / 9,4 T, LARGURA DE TRABALHO 1,2 M - CHP DIURNO. AF_06/2014	SINAPI	CHP	0,01800000	101,87	1,83
88316	SERVENTE COM ENCARGOS COMPLEMENTARES	SINAPI	H	0,40000000	15,79	6,32
93439	USINA DE ASFALTO A FRIO, CAPACIDADE DE 40 A 60 TON/HORA, ELÉTRICA POTÊNCIA 30 CV - CHP DIURNO. AF_03/2016	SINAPI	CHP	0,10000000	113,66	11,37
5837	VIBROACABADORA DE ASFALTO SOBRE ESTEIRAS, LARGURA DE PAVIMENTAÇÃO 1,90 M A 5,30 M, POTÊNCIA 105 HP CAPACIDADE 450 T/H - CHI DIURNO. AF_11/2014	SINAPI	CHI	0,07900000	97,67	7,72
5835	VIBROACABADORA DE ASFALTO SOBRE ESTEIRAS, LARGURA DE PAVIMENTAÇÃO 1,90 M A 5,30 M, POTÊNCIA 105 HP CAPACIDADE 450 T/H - CHP DIURNO. AF_11/2014	SINAPI	CHP	0,02100000	242,03	5,08
TOTAL SERVIÇO:						43,84
VALOR:						400,65

3.3. 96396 - EXECUÇÃO E COMPACTAÇÃO DE BASE E OU SUB BASE PARA PAVIMENTAÇÃO DE BRITA GRADUADA SIMPLES - EXCLUSIVE CARGA E TRANSPORTE. AF_11/2019 (M3)



SERVICO	FONTE	UNID	COEFICIENTE	PREÇO UNITÁRIO	TOTAL	
5903	CAMINHÃO PIPA 10.000 L TRUCADO, PESO BRUTO TOTAL 23.000 KG, CARGA ÚTIL MÁXIMA 15.935 KG, DISTÂNCIA ENTRE EIXOS 4,8 M, POTÊNCIA 230 CV, INCLUSIVE TANQUE DE AÇO PARA TRANSPORTE DE ÁGUA - CHI DIURNO. AF_06/2014	SINAPI	CHI	0,02800000	43,42	1,21
5901	CAMINHÃO PIPA 10.000 L TRUCADO, PESO BRUTO TOTAL 23.000 KG, CARGA ÚTIL MÁXIMA 15.935 KG, DISTÂNCIA ENTRE EIXOS 4,8 M, POTÊNCIA 230 CV, INCLUSIVE TANQUE DE AÇO PARA TRANSPORTE DE ÁGUA - CHP DIURNO. AF_06/2014	SINAPI	CHP	0,00200000	175,45	0,35
5934	MOTONIVELADORA POTÊNCIA BÁSICA LÍQUIDA (PRIMEIRA MARCHA) 125 HP, PESO BRUTO 13032 KG, LARGURA DA LÂMINA DE 3,7 M - CHI DIURNO. AF_06/2014	SINAPI	CHI	0,02200000	69,47	1,52
5932	MOTONIVELADORA POTÊNCIA BÁSICA LÍQUIDA (PRIMEIRA MARCHA) 125 HP, PESO BRUTO 13032 KG, LARGURA DA LÂMINA DE 3,7 M - CHP DIURNO. AF_06/2014	SINAPI	CHP	0,00800000	167,13	1,33
96464	ROLO COMPACTADOR DE PNEUS, ESTATICO, PRESSAO VARIÁVEL, POTÊNCIA 110 HP, PESO SEM/COM LASTRO 10,8/27 T, LARGURA DE ROLAGEM 2,30 M - CHI DIURNO. AF_06/2017	SINAPI	CHI	0,02600000	60,68	1,57
96463	ROLO COMPACTADOR DE PNEUS, ESTATICO, PRESSAO VARIÁVEL, POTÊNCIA 110 HP, PESO SEM/COM LASTRO 10,8/27 T, LARGURA DE ROLAGEM 2,30 M - CHP DIURNO. AF_06/2017	SINAPI	CHP	0,00400000	132,56	0,53
5685	ROLO COMPACTADOR VIBRATÓRIO DE UM CILINDRO AÇO LISO, POTÊNCIA 80 HP, PESO OPERACIONAL MÁXIMO 8,1 T, IMPACTO DINÂMICO 16,15 / 9,5 T, LARGURA DE TRABALHO 1,68 M - CHI DIURNO. AF_06/2014	SINAPI	CHI	0,02100000	47,12	0,98
5684	ROLO COMPACTADOR VIBRATÓRIO DE UM CILINDRO AÇO LISO, POTÊNCIA 80 HP, PESO OPERACIONAL MÁXIMO 8,1 T, IMPACTO DINÂMICO 16,15 / 9,5 T, LARGURA DE TRABALHO 1,68 M - CHP DIURNO. AF_06/2014	SINAPI	CHP	0,00900000	100,49	0,90
88316	SERVENTE COM ENCARGOS COMPLEMENTARES	SINAPI	H	0,03000000	15,79	0,47
96393	USINAGEM DE BRITA GRADUADA SIMPLES. AF_03/2020	SINAPI	M3	1,00000000	89,39	89,39
TOTAL SERVIÇO:					98,25	
VALOR:					98,25	

3.4. 97915 - TRANSPORTE COM CAMINHÃO BASCULANTE DE 6 M³, EM VIA URBANA PAVIMENTADA, ADICIONAL PARA DMT EXCEDENTE A 30 KM (UNIDADE: M3XKM). AF_07/2020 (M3XKM)

SERVICO	FONTE	UNID	COEFICIENTE	PREÇO UNITÁRIO	TOTAL	
67827	CAMINHÃO BASCULANTE 6 M3 TOCO, PESO BRUTO TOTAL 16.000 KG, CARGA ÚTIL MÁXIMA 11.130 KG, DISTÂNCIA ENTRE EIXOS 5,36 M, POTÊNCIA 185 CV, INCLUSIVE CAÇAMBA METÁLICA - CHI DIURNO. AF_06/2014	SINAPI	CHI	0,00240000	40,84	0,09
67826	CAMINHÃO BASCULANTE 6 M3 TOCO, PESO BRUTO TOTAL 16.000 KG, CARGA ÚTIL MÁXIMA 11.130 KG, DISTÂNCIA ENTRE EIXOS 5,36 M, POTÊNCIA 185 CV, INCLUSIVE CAÇAMBA METÁLICA - CHP DIURNO. AF_06/2014	SINAPI	CHP	0,00560000	111,64	0,62
TOTAL SERVIÇO:					0,71	
VALOR:					0,71	

3.5. 102096 - EXECUÇÃO DE TAPA BURACO COM APLICAÇÃO DE CONCRETO ASFÁLTICO (AQUISIÇÃO EM USINA) E PINTURA DE LIGAÇÃO. AF_12/2020 (M3)

MATERIAL	FONTE	UNID	COEFICIENTE	PREÇO UNITÁRIO	TOTAL	
00001518	CONCRETO BETUMINOSO USINADO A QUENTE (CBUQ) PARA PAVIMENTAÇÃO ASFÁLTICA, PADRÃO DNIT, FAIXA C, COM CAP 50/70 - AQUISIÇÃO POSTO USINA	SINAPI	T	2,55480000	273,90	699,75
00041903	EMULSAO ASFÁLTICA CATIONICA RR-2C PARA USO EM PAVIMENTAÇÃO ASFÁLTICA (COLETADO CAIXA NA ANP ACRESCIDO DE ICMS)	SINAPI	KG	9,00000000	2,22	19,98
TOTAL MATERIAL:					719,73	
SERVICO	FONTE	UNID	COEFICIENTE	PREÇO UNITÁRIO	TOTAL	
91285	CORTADORA DE PISO COM MOTOR 4 TEMPOS A GASOLINA, POTÊNCIA DE 13 HP, COM DISCO DE CORTE DIAMANTADO SEGMENTADO PARA CONCRETO, DIÂMETRO DE 350 MM, FURO DE 1" (14 X 1") - CHI DIURNO. AF_08/2015	SINAPI	CHI	2,26090000	0,81	1,83
91283	CORTADORA DE PISO COM MOTOR 4 TEMPOS A GASOLINA, POTÊNCIA DE 13 HP, COM DISCO DE CORTE DIAMANTADO SEGMENTADO PARA CONCRETO, DIÂMETRO DE 350 MM, FURO DE 1" (14 X 1") - CHP DIURNO. AF_08/2015	SINAPI	CHP	1,27060000	16,08	20,43
91278	PLACA VIBRATÓRIA REVERSÍVEL COM MOTOR 4 TEMPOS A GASOLINA, FORÇA CENTRÍFUGA DE 25 KN (2500 KGF), POTÊNCIA 5,5 CV - CHI DIURNO. AF_08/2015	SINAPI	CHI	3,08760000	0,53	1,63
91277	PLACA VIBRATÓRIA REVERSÍVEL COM MOTOR 4 TEMPOS A GASOLINA, FORÇA CENTRÍFUGA DE 25 KN (2500 KGF), POTÊNCIA 5,5 CV - CHP DIURNO. AF_08/2015	SINAPI	CHP	0,44400000	7,12	3,16
88316	SERVENTE COM ENCARGOS COMPLEMENTARES	SINAPI	H	14,12630000	15,79	223,05
TOTAL SERVIÇO:					250,10	
VALOR:					969,83	

3.6. 96401 - EXECUÇÃO DE IMPRIMAÇÃO COM ASFALTO DILUÍDO CM-30. AF_11/2019 (M2)

MATERIAL	FONTE	UNID	COEFICIENTE	PREÇO UNITÁRIO	TOTAL	
00041901	ASFALTO DILUÍDO DE PETRÓLEO CM-30 (COLETADO CAIXA NA ANP ACRESCIDO DE ICMS)	SINAPI	KG	1,20000000	4,04	4,84

08

17

						TOTAL MATERIAL:	4,84
SERVICO		FONTE	UNID	COEFICIENTE	PREÇO UNITÁRIO	TOTAL	
91486	ESPARGIDOR DE ASFALTO PRESSURIZADO, TANQUE 6 M3 COM ISOLAÇÃO TÉRMICA, AQUECIDO COM 2 MAÇARICOS, COM BARRA ESPARGIDORA 3,60 M, MONTADO SOBRE CAMINHÃO TOCO, PBT 14.300 KG, POTÊNCIA 185 CV - CHI DIURNO. AF_08/2015	SINAPI	CHI	0.00490000	43,70	0,21	
83362	ESPARGIDOR DE ASFALTO PRESSURIZADO, TANQUE 6 M3 COM ISOLAÇÃO TÉRMICA, AQUECIDO COM 2 MAÇARICOS, COM BARRA ESPARGIDORA 3,60 M, MONTADO SOBRE CAMINHÃO TOCO, PBT 14.300 KG, POTÊNCIA 185 CV - CHP DIURNO. AF_08/2015	SINAPI	CHP	0.00100000	171,28	0,17	
88316	SERVEANTE COM ENCARGOS COMPLEMENTARES	SINAPI	H	0.00580000	15,79	0,09	
89036	TRATOR DE PNEUS, POTÊNCIA 85 CV, TRACÇÃO 4X4, PESO COM LASTRO DE 4.675 KG - CHI DIURNO. AF_06/2014	SINAPI	CHI	0.00410000	39,57	0,16	
89035	TRATOR DE PNEUS, POTÊNCIA 85 CV, TRACÇÃO 4X4, PESO COM LASTRO DE 4.675 KG - CHP DIURNO. AF_06/2014	SINAPI	CHP	0.00170000	114,16	0,19	
5841	VASSOURA MECÂNICA REBOCÁVEL COM ESCOVA CILÍNDRICA, LARGURA ÚTIL DE VARRIMENTO DE 2,44 M - CHI DIURNO. AF_06/2014	SINAPI	CHI	0.00400000	2,53	0,01	
5839	VASSOURA MECÂNICA REBOCÁVEL COM ESCOVA CILÍNDRICA, LARGURA ÚTIL DE VARRIMENTO DE 2,44 M - CHP DIURNO. AF_06/2014	SINAPI	CHP	0.00200000	5,32	0,01	
						TOTAL SERVICOS:	0,84
						VALOR:	5,68

3.7. 97805 - PAVIMENTO COM TRATAMENTO SUPERFICIAL DUPLO, COM EMULSÃO ASFÁLTICA RR-2C. AF_01/2020 (M2)

MATERIAL		FONTE	UNID	COEFICIENTE	PREÇO UNITÁRIO	TOTAL	
00041903	EMULSAO ASFALTICA CATIONICA RR-2C PARA USO EM PAVIMENTACAO ASFALTICA (COLETADO CAIXA NA ANP ACRESCIDO DE ICMS)	SINAPI	KG	3.50000000	2,22	7,77	
00004720	PEDRA BRITADA N. 0, OU PEDRISCO (4,8 A 9,5 MM) POSTO PEDREIRA/FORNECEDOR, SEM FRETE	SINAPI	M3	0.00730000	63,78	0,46	
00004721	PEDRA BRITADA N. 1 (9,5 a 19 MM) POSTO PEDREIRA/FORNECEDOR, SEM FRETE	SINAPI	M3	0.01500000	55,24	0,82	
						TOTAL MATERIAL:	8,05

SERVICO		FONTE	UNID	COEFICIENTE	PREÇO UNITÁRIO	TOTAL	
91386	CAMINHÃO BASCULANTE 10 M3, TRUCADO CABINE SIMPLES, PESO BRUTO TOTAL 23.000 KG, CARGA ÚTIL MÁXIMA 15.935 KG, DISTÂNCIA ENTRE EIXOS 4,80 M, POTÊNCIA 230 CV INCLUSIVE CAÇAMBA METÁLICA - CHP DIURNO. AF_06/2014	SINAPI	CHP	0.00050000	152,17	0,07	
91486	ESPARGIDOR DE ASFALTO PRESSURIZADO, TANQUE 6 M3 COM ISOLAÇÃO TÉRMICA, AQUECIDO COM 2 MAÇARICOS, COM BARRA ESPARGIDORA 3,60 M, MONTADO SOBRE CAMINHÃO TOCO, PBT 14.300 KG, POTÊNCIA 185 CV - CHI DIURNO. AF_08/2015	SINAPI	CHI	0.00180000	43,70	0,07	
83362	ESPARGIDOR DE ASFALTO PRESSURIZADO, TANQUE 6 M3 COM ISOLAÇÃO TÉRMICA, AQUECIDO COM 2 MAÇARICOS, COM BARRA ESPARGIDORA 3,60 M, MONTADO SOBRE CAMINHÃO TOCO, PBT 14.300 KG, POTÊNCIA 185 CV - CHP DIURNO. AF_08/2015	SINAPI	CHP	0.00090000	171,28	0,15	
6880	ROLO COMPACTADOR DE PNEUS ESTÁTICO, PRESSÃO VARIÁVEL, POTÊNCIA 111 HP, PESO SEM/COM LASTRO 9,5 / 26 T, LARGURA DE TRABALHO 1,90 M - CHI DIURNO. AF_07/2014	SINAPI	CHI	0.00190000	58,70	0,11	
6879	ROLO COMPACTADOR DE PNEUS ESTÁTICO, PRESSÃO VARIÁVEL, POTÊNCIA 111 HP, PESO SEM/COM LASTRO 9,5 / 26 T, LARGURA DE TRABALHO 1,90 M - CHP DIURNO. AF_07/2014	SINAPI	CHP	0.00080000	128,73	0,10	
88316	SERVEANTE COM ENCARGOS COMPLEMENTARES	SINAPI	H	0.02150000	15,79	0,33	
7030	TANQUE DE ASFALTO ESTACIONÁRIO COM SERPENTINA, CAPACIDADE 30.000 L - CHP DIURNO. AF_06/2014	SINAPI	CHP	0.00270000	125,71	0,33	
89036	TRATOR DE PNEUS, POTÊNCIA 85 CV, TRACÇÃO 4X4, PESO COM LASTRO DE 4.675 KG - CHI DIURNO. AF_06/2014	SINAPI	CHI	0.00220000	39,57	0,08	
89035	TRATOR DE PNEUS, POTÊNCIA 85 CV, TRACÇÃO 4X4, PESO COM LASTRO DE 4.675 KG - CHP DIURNO. AF_06/2014	SINAPI	CHP	0.00050000	114,16	0,05	
						TOTAL SERVICOS:	1,29
						VALOR:	10,34

4.1. 73806/001 - LIMPEZA DE SUPERFICIES COM JATO DE ALTA PRESSAO DE AR E AGUA (M2)

EQUIPAMENTO		FONTE	UNID	COEFICIENTE	PREÇO UNITÁRIO	TOTAL	
00000746	LAVADORA DE ALTA PRESSAO (LAVA-JATO) PARA AGUA FRIA, PRESSAO DE OPERACAO ENTRE 1400 E 1900 LIB/POL2, VAZAO MAXIMA ENTRE. 400 E 700 L/H	SINAPI	UN	0.00002500	2.290,17	0,06	
						TOTAL EQUIPAMENTO:	0,06
SERVICO		FONTE	UNID	COEFICIENTE	PREÇO UNITÁRIO	TOTAL	
88316	SERVEANTE COM ENCARGOS COMPLEMENTARES	SINAPI	H	0.10000000	15,79	1,58	
						TOTAL SERVICOS:	1,58
						VALOR:	1,64

4.2. 95875 - TRANSPORTE COM CAMINHÃO BASCULANTE DE 10 M³, EM VIA URBANA PAVIMENTADA, DMT ATÉ 30 KM (UNIDADE: M3XKM). AF_07/2020 (M3XKM)

SERVICO		FONTE	UNID	COEFICIENTE	PREÇO UNITÁRIO	TOTAL	
---------	--	-------	------	-------------	----------------	-------	--

91387	CAMINHÃO BASCULANTE 10 M3, TRUCADO CABINE SIMPLES, PESO BRUTO TOTAL 23.000 KG, CARGA ÚTIL MÁXIMA 15.935 KG, DISTÂNCIA ENTRE EIXOS 4,80 M, POTÊNCIA 230 CV INCLUSIVE CAÇAMBA METÁLICA - CHI DIURNO. AF_06/2014	SINAPI	CHI	0,00360000	44,09	0,15
91386	CAMINHÃO BASCULANTE 10 M3, TRUCADO CABINE SIMPLES, PESO BRUTO TOTAL 23.000 KG, CARGA ÚTIL MÁXIMA 15.935 KG, DISTÂNCIA ENTRE EIXOS 4,80 M, POTÊNCIA 230 CV INCLUSIVE CAÇAMBA METÁLICA - CHP DIURNO. AF_06/2014	SINAPI	CHP	0,00830000	152,17	1,26
TOTAL SERVIÇO:						1,41
VALOR:						1,41

Quijingue - Bahia, 23 de Julho de 2021.

Jucileia S. Oliveira
 J.F.E. EMPREENDIMENTOS E CONSTRUÇÕES LTDA
 CNPJ N° 20.555.337/0001-72
 JUCICLEIA SILVA OLIVEIRA - REPRESENTANTE
 CPF N° 065.073.115-88

Empreendime.
 J: 20.555.337/0001 - 72
 Jucileia S. Oliveira
 Gerente Administrativa

A

Prefeitura Municipal de Serrinha - Bahia
Concorrência Pública nº 002/2021
Processo Administrativo nº 1366/2021

Objeto: Registro de preços para serviços de manutenção, conservação e restauração dos pavimentos asfálticos, e em paralelepípedos integrante das avenidas, praças, ruas e logradouros públicos do Município de Serrinha - Bahia.

RELATÓRIO ANALÍTICO - COMPOSIÇÕES PRÓPRIAS

74209/001 - PLACA DE OBRA EM CHAPA DE ACO GALVANIZADO (M²)						
MATERIAL	DESCRICO	FONTE	UNID	COEFICIENTE	PREÇO UNITÁRIO	TOTAL
00004813	PLACA DE OBRA (PARA CONSTRUCAO CIVIL) EM CHAPA GALVANIZADA *N. 22*, ADESIVADA, DE *2,0 X 1,125* M	SINAPI	M2	1,00000000	207,50	207,50
00004491	PONTELETE *7,5 X 7,5* CM EM PINUS, MISTA OU EQUIVALENTE DA REGIAO - BRUTA	SINAPI	M	4,00000000	6,08	24,32
00005075	PREGO DE ACO POLIDO COM CABECA 18 X 30 (2 3/4 X 10)	SINAPI	KG	0,11000000	14,14	1,56
00004417	SARRAFO NAO APARELHADO *2,5 X 7* CM, EM MACARANDUBA, ANGELIM OU EQUIVALENTE DA REGIAO - BRUTA	SINAPI	M	1,00000000	6,32	6,32
TOTAL MATERIAL:						239,70
SERVICO						
88262	CARPINTEIRO DE FORMAS COM ENCARGOS COMPLEMENTARES	SINAPI	H	1,00000000	21,76	21,76
94962	CONCRETO MAGRO PARA LASTRO, TRAÇO 1:4,5:4,5 (CIMENTO/ AREIA MÉDIA/ BRITA 1) - PREPARO MECÂNICO COM BETONEIRA 400 L. AF_07/2016	SINAPI	M3	0,01000000	282,75	2,83
88316	SERVENTE COM ENCARGOS COMPLEMENTARES	SINAPI	H	2,00000000	15,79	31,58
TOTAL SERVICIO:						56,17
VALOR:						295,87
78472 - SERVICOS TOPOGRAFICOS PARA PAVIMENTACAO, INCLUSIVE NOTA DE SERVICOS, ACOMPANHAMENTO E GREIDE (M2)						
MATERIAL	DESCRICO	FONTE	UNID	COEFICIENTE	PREÇO UNITÁRIO	TOTAL
00006204	SARRAFO DE MADEIRA NAO APARELHADA *2,5 X 15* CM, MACARANDUBA, ANGELIM OU EQUIVALENTE DA REGIAO	SINAPI	M	0,00288600	10,21	0,03
TOTAL MATERIAL:						0,03
SERVICO						
88253	AUXILIAR DE TOPOGRAFO COM ENCARGOS COMPLEMENTARES	SINAPI	H	0,00250000	11,93	0,03
92145	CAMINHONETE CABINE SIMPLES COM MOTOR 1.6 FLEX, CÂMBIO MANUAL, POTÊNCIA 101/104 CV, 2 PORTAS - CHP DIURNO. AF_11/2015	SINAPI	CHP	0,00100000	58,63	0,06
88597	DESENHISTA DETALHISTA COM ENCARGOS COMPLEMENTARES	SINAPI	H	0,00200000	38,42	0,08
88288	NIVELADOR COM ENCARGOS COMPLEMENTARES	SINAPI	H	0,00250000	14,72	0,04
88316	SERVENTE COM ENCARGOS COMPLEMENTARES	SINAPI	H	0,00750000	15,79	0,12
TOTAL SERVICIO:						0,33
VALOR:						0,36
73847/001 - ALUGUEL CONTAINER/ESCRIT INCL INST ELET LARG=2,20 COMP=6,20M ALT=2,50M CHAPA ACO C/NERV TRAPEZ FORRO C/ISOL TERMO/ACUSTICO CHASSIS REFORC PISO COMPENS NAVAL EXC TRANSP/CARGA/DESCARGA (MES)						
EQUIPAMENTO	DESCRICO	FONTE	UNID	COEFICIENTE	PREÇO UNITÁRIO	TOTAL
00010776	LOCACAO DE CONTAINER 2,30 X 6,00 M, ALT. 2,50 M, PARA ESCRITORIO, SEM DIVISORIAS INTERNAS E SEM SANITARIO	SINAPI	MES	1,00000000	632,81	632,81
TOTAL EQUIPAMENTO:						632,81
VALOR:						632,81
73790/004 - REASSENTAMENTO DE PARALELEPIPEDO SOBRE COLCHAO DE PO DE PEDRA ESPESURA 10CM, REJUNTADO COM ARGAMASSA TRAÇO 1:3 (CIMENTO E AREIA), CONSIDERANDO APROVEITAMENTO DO PARALELEPIPEDO (M2)						
MATERIAL	DESCRICO	FONTE	UNID	COEFICIENTE	PREÇO UNITÁRIO	TOTAL
00004741	PO DE PEDRA (POSTO PEDREIRA/FORNECEDOR, SEM FRETE)	SINAPI	M3	0,10000000	52,18	5,22
TOTAL MATERIAL:						5,22
SERVICO						
88626	ARGAMASSA TRAÇO 1:0,5:4,5 (EM VOLUME DE CIMENTO, CAL E AREIA MÉDIA ÚMIDA), PREPARO MECÂNICO COM BETONEIRA 400 L. AF_08/2019	SINAPI	M3	0,02000000	415,56	8,31
88260	CALCETEIRO COM ENCARGOS COMPLEMENTARES	SINAPI	H	0,40000000	22,49	9,00
88316	SERVENTE COM ENCARGOS COMPLEMENTARES	SINAPI	H	1,30000000	15,79	20,53
TOTAL SERVICIO:						37,84
VALOR:						43,06

72799 - PAVIMENTO EM PARALELEPIPEDO SOBRE COLCHAO DE AREIA REJUNTADO COM ARGAMASSA DE CIMENTO E AREIA NO TRAÇO 1:3 (PEDRAS PEQUENAS 30 A 35 PECAS POR M2) (M2)

MATERIAL						
	FORTE	UNID	COEFICIENTE	PREÇO UNITÁRIO	TOTAL	
0000366	AREIA FINA - POSTO JAZIDA/FORNECEDOR (RETIRADO NA JAZIDA, SEM TRANSPORTE)	SINAPI	M3	0.02300000	74,70	1,72
0000367	AREIA GROSSA - POSTO JAZIDA/FORNECEDOR (RETIRADO NA JAZIDA, SEM TRANSPORTE)	SINAPI	M3	0.10000000	83,00	8,30
00001379	CIMENTO PORTLAND COMPOSTO CP II-32	SINAPI	KG	9.11000000	0,56	5,10
00004385	PARALELEPIPEDO GRANITICO OU BASALTICO, PARA PAVIMENTACAO, SEM FRETE (VARIACAO REGIONAL DE PECAS POR M2)	SINAPI	MIL	0.03500000	515,41	18,04
TOTAL MATERIAL:						33,16
SERVICO						
	FORTE	UNID	COEFICIENTE	PREÇO UNITÁRIO	TOTAL	
88260	CALCETEIRO COM ENCARGOS COMPLEMENTARES	SINAPI	H	0.40000000	22,49	9,00
88316	SERVENTE COM ENCARGOS COMPLEMENTARES	SINAPI	H	0.91000000	15,79	14,37
TOTAL SERVICOS:						23,37
VALOR:						56,53

92970 - DEMOLIÇÃO DE PAVIMENTAÇÃO ASFALTICA COM UTILIZAÇÃO DE MARTELO PERFURADOR, ESPESSURA ATÉ 15 CM, EXCLUSIVE CARGA E TRANSPORTE (M²)


SERVICO						
	FORTE	UNID	COEFICIENTE	PREÇO UNITÁRIO	TOTAL	
90972	COMPRESSOR DE AR REBOCAVEL, VAZÃO 250 PCM, PRESSAO DE TRABALHO 102 PSI, MOTOR A DIESEL POTÊNCIA 81 CV - CHP DIURNO. AF_06/2015	SINAPI	CHP	0.10000000	42,00	4,20
92966	MARTELO PERFURADOR PNEUMÁTICO MANUAL, HASTE 25 X 75 MM, 21 KG - CHP DIURNO. AF_12/2015	SINAPI	CHP	0.30000000	27,59	8,28
88316	SERVENTE COM ENCARGOS COMPLEMENTARES	SINAPI	H	0.10000000	15,79	1,56
TOTAL SERVICOS:						14,06
VALOR:						14,06

73759/002 - PRE-MISTURADO A FRIO COM EMULSAO RL-1C, INCLUSO USINAGEM E APLICACAO, EXCLUSIVE TRANSPORTE (M³)

MATERIAL						
	FORTE	UNID	COEFICIENTE	PREÇO UNITÁRIO	TOTAL	
0000367	AREIA GROSSA - POSTO JAZIDA/FORNECEDOR (RETIRADO NA JAZIDA, SEM TRANSPORTE)	SINAPI	M3	0.41100000	83,00	34,11
00041904	EMULSAO ASFALTICA CATIONICA RL-1C PARA USO EM PAVIMENTACAO ASFALTICA (COLETADO CAIXA NA ANP ACRESCIDO DE ICMS)	SINAPI	T	0.13200000	2.008,23	265,09
00004720	PEDRA BRITADA N. 0, OU PEDRISCO (4,8 A 9,5 MM) POSTO PEDREIRA/FORNECEDOR, SEM FRETE	SINAPI	M3	0.48400000	63,78	30,87
00004721	PEDRA BRITADA N. 1 (9,5 a 19 MM) POSTO PEDREIRA/FORNECEDOR, SEM FRETE	SINAPI	M3	0.48400000	55,24	26,74
TOTAL MATERIAL:						356,81
SERVICO						
	FORTE	UNID	COEFICIENTE	PREÇO UNITÁRIO	TOTAL	
6880	ROLO COMPACTADOR DE PNEUS ESTÁTICO, PRESSÃO VARIÁVEL, POTÊNCIA 111 HP, PESO SEM/COM LASTRO 9,5 / 26 T, LARGURA DE TRABALHO 1,90 M - CHI DIURNO. AF_07/2014	SINAPI	CHI	0.08000000	58,70	4,70
6879	ROLO COMPACTADOR DE PNEUS ESTÁTICO, PRESSÃO VARIÁVEL, POTÊNCIA 111 HP, PESO SEM/COM LASTRO 9,5 / 26 T, LARGURA DE TRABALHO 1,90 M - CHP DIURNO. AF_07/2014	SINAPI	CHP	0.02000000	128,73	2,57
5869	ROLO COMPACTADOR VIBRATÓRIO TANDEM AÇO LISO, POTÊNCIA 58 HP, PESO SEM/COM LASTRO 6,5 / 9,4 T, LARGURA DE TRABALHO 1,2 M - CHI DIURNO. AF_06/2014	SINAPI	CHI	0.08200000	51,81	4,25
5867	ROLO COMPACTADOR VIBRATÓRIO TANDEM AÇO LISO, POTÊNCIA 58 HP, PESO SEM/COM LASTRO 6,5 / 9,4 T, LARGURA DE TRABALHO 1,2 M - CHP DIURNO. AF_06/2014	SINAPI	CHP	0.01800000	101,87	1,83
88316	SERVENTE COM ENCARGOS COMPLEMENTARES	SINAPI	H	0.40000000	15,79	6,32
93439	USINA DE ASFALTO À FRIO, CAPACIDADE DE 40 A 60 TON/HORA, ELÉTRICA POTÊNCIA 30 CV - CHP DIURNO. AF_03/2016	SINAPI	CHP	0.10000000	113,66	11,37
5837	VIBROACABADORA DE ASFALTO SOBRE ESTEIRAS, LARGURA DE PAVIMENTAÇÃO 1,90 M A 5,30 M, POTÊNCIA 105 HP CAPACIDADE 450 T/H - CHI DIURNO. AF_11/2014	SINAPI	CHI	0.07900000	97,67	7,72
5835	VIBROACABADORA DE ASFALTO SOBRE ESTEIRAS, LARGURA DE PAVIMENTAÇÃO 1,90 M A 5,30 M, POTÊNCIA 105 HP CAPACIDADE 450 T/H - CHP DIURNO. AF_11/2014	SINAPI	CHP	0.02100000	242,03	5,08
TOTAL SERVICOS:						43,84
VALOR:						400,65

73806/001 - LIMPEZA DE SUPERFICIES COM JATO DE ALTA PRESSAO DE AR E AGUA (M2)

EQUIPAMENTO						
	FORTE	UNID	COEFICIENTE	PREÇO UNITÁRIO	TOTAL	
0000746	LAVADORA DE ALTA PRESSAO (LAVA-JATO) PARA AGUA FRIA, PRESSAO DE OPERACAO ENTRE 1400 E 1900 LIB/POL2, VAZAO MAXIMA ENTRE 400 E 700 L/H	SINAPI	UN	0.00002500	2.290,17	0,06
TOTAL EQUIPAMENTO:						0,06
SERVICO						
	FORTE	UNID	COEFICIENTE	PREÇO UNITÁRIO	TOTAL	



88316	SERVENTE COM ENCARGOS COMPLEMENTARES	SINAPI	H	0.10000000	15.79	1.58
					TOTAL SERVIÇO:	1.58
					VALOR:	1.64

Quijingue - Bahia, 23 de Julho de 2021.

Jucicleia S. Oliveira
 J.F.E. EMPREENDIMENTOS E CONSTRUÇÕES LTDA
 CNPJ Nº 20.555.337/0001-72
 JUCICLEIA SILVA OLIVEIRA - REPRESENTANTE
 CPF Nº 065.073.115-88

Empreendimento,
 J: 20.555.337/0001-72
 Jucicleia S. Oliveira
 Gerente Administrativa

À
 Prefeitura Municipal de Serrinha - Bahia
 Concorrência Pública nº 002/2021
 Processo Administrativo nº 1366/2021

Objeto: Registro de preços para serviços de manutenção, conservação e restauração dos pavimentos asfálticos, e em paralelepípedos integrante das avenidas, praças, ruas e logradouros públicos do Município de Serrinha - Bahia.

RELATÓRIO ANALÍTICO - COMPOSIÇÕES AUXILIARES

95330 - CURSO DE CAPACITAÇÃO PARA CARPINTEIRO DE FÔRMAS (ENCARGOS COMPLEMENTARES) - HORISTA (H)						
MAO DE OBRA	FONTE	UNID	COEFICIENTE	PREÇO UNITÁRIO	TOTAL	
00001213	CARPINTEIRO DE FORMAS	SINAPI	H	0.00697000	17,86	0,12
TOTAL MAO DE OBRA:					0,12	
VALOR:					0,12	

88262 - CARPINTEIRO DE FORMAS COM ENCARGOS COMPLEMENTARES (H)						
ENCARGOS COMPLEMENTARES	FONTE	UNID	COEFICIENTE	PREÇO UNITÁRIO	TOTAL	
00037370	ALIMENTACAO - HORISTA (COLETADO CAIXA)	SINAPI	H	1.00000000	3,71	3,71
0043483	EPI - FAMILIA CARPINTEIRO DE FORMAS - HORISTA (ENCARGOS COMPLEMENTARES - COLETADO CAIXA)	SINAPI	H	1.00000000	1,05	1,05
00037372	EXAMES - HORISTA (COLETADO CAIXA)	SINAPI	H	1.00000000	0,55	0,55
00043459	FERRAMENTAS - FAMILIA CARPINTEIRO DE FORMAS - HORISTA (ENCARGOS COMPLEMENTARES - COLETADO CAIXA)	SINAPI	H	1.00000000	0,38	0,38
00037373	SEGURO - HORISTA (COLETADO CAIXA)	SINAPI	H	1.00000000	0,06	0,06
00037371	TRANSPORTE - HORISTA (COLETADO CAIXA)	SINAPI	H	1.00000000	0,71	0,71
TOTAL ENCARGOS COMPLEMENTARES:					6,46	

MAO DE OBRA	FONTE	UNID	COEFICIENTE	PREÇO UNITÁRIO	TOTAL	
00001213	CARPINTEIRO DE FORMAS	SINAPI	H	0.85000000	17,86	15,18
TOTAL MAO DE OBRA:					15,18	

SERVICO	FONTE	UNID	COEFICIENTE	PREÇO UNITÁRIO	TOTAL	
95330	CURSO DE CAPACITAÇÃO PARA CARPINTEIRO DE FÔRMAS (ENCARGOS COMPLEMENTARES) - HORISTA	SINAPI	H	1.00000000	0,12	0,12
TOTAL SERVICO:					0,12	
VALOR:					21,76	

88826 - BETONEIRA CAPACIDADE NOMINAL DE 400 L, CAPACIDADE DE MISTURA 280 L, MOTOR ELETRICO TRIFASICO POTENCIA DE 2 CV, SEM CARREGADOR - DEPRECIACAO. AF_10/2014 (H)						
EQUIPAMENTO	FONTE	UNID	COEFICIENTE	PREÇO UNITÁRIO	TOTAL	
00010535	BETONEIRA CAPACIDADE NOMINAL 400 L, CAPACIDADE DE MISTURA 280 L, MOTOR ELETRICO TRIFASICO 220/380 V POTENCIA 2 CV, SEM CARREGADOR	SINAPI	UN	0.00006400	4.000,00	0,25
TOTAL EQUIPAMENTO:					0,25	
VALOR:					0,25	

88827 - BETONEIRA CAPACIDADE NOMINAL DE 400 L, CAPACIDADE DE MISTURA 280 L, MOTOR ELETRICO TRIFASICO POTENCIA DE 2 CV, SEM CARREGADOR - JUROS. AF_10/2014 (H)						
EQUIPAMENTO	FONTE	UNID	COEFICIENTE	PREÇO UNITÁRIO	TOTAL	
00010535	BETONEIRA CAPACIDADE NOMINAL 400 L, CAPACIDADE DE MISTURA 280 L, MOTOR ELETRICO TRIFASICO 220/380 V POTENCIA 2 CV, SEM CARREGADOR	SINAPI	UN	0.00000780	4.000,00	0,03
TOTAL EQUIPAMENTO:					0,03	
VALOR:					0,03	

88831 - BETONEIRA CAPACIDADE NOMINAL DE 400 L, CAPACIDADE DE MISTURA 280 L, MOTOR ELETRICO TRIFASICO POTENCIA DE 2 CV, SEM CARREGADOR - CHI DIURNO. AF_10/2014 (CHI)						
SERVICO	FONTE	UNID	COEFICIENTE	PREÇO UNITÁRIO	TOTAL	
88826	BETONEIRA CAPACIDADE NOMINAL DE 400 L, CAPACIDADE DE MISTURA 280 L, MOTOR ELETRICO TRIFASICO POTENCIA DE 2 CV, SEM CARREGADOR - DEPRECIACAO. AF_10/2014	SINAPI	H	1.00000000	0,25	0,25
88827	BETONEIRA CAPACIDADE NOMINAL DE 400 L, CAPACIDADE DE MISTURA 280 L, MOTOR ELETRICO TRIFASICO POTENCIA DE 2 CV, SEM CARREGADOR - JUROS. AF_10/2014	SINAPI	H	1.00000000	0,03	0,03
TOTAL SERVICO:					0,28	
VALOR:					0,28	

(Handwritten signatures and initials)

88828 - BETONEIRA CAPACIDADE NOMINAL DE 400 L, CAPACIDADE DE MISTURA 280 L, MOTOR ELETRICO TRIFASICO POTENCIA DE 2 CV, SEM CARREGADOR - MANUTENÇÃO. AF_10/2014 (H)

EQUIPAMENTO		FONTES	UNID	COEFICIENTE	PREÇO UNITÁRIO	TOTAL
00010535	BETONEIRA CAPACIDADE NOMINAL 400 L, CAPACIDADE DE MISTURA 280 L, MOTOR ELETRICO TRIFASICO 220/380 V POTENCIA 2 CV, SEM CARREGADOR	SINAPI	UN	0.00006000	4.000,00	0,24
TOTAL EQUIPAMENTO:						0,24
VALOR:						0,24

88829 - BETONEIRA CAPACIDADE NOMINAL DE 400 L, CAPACIDADE DE MISTURA 280 L, MOTOR ELETRICO TRIFASICO POTENCIA DE 2 CV, SEM CARREGADOR - MATERIAIS NA OPERAÇÃO. AF_10/2014 (H)

GERAL		FONTES	UNID	COEFICIENTE	PREÇO UNITÁRIO	TOTAL
00002705	ENERGIA ELETRICA ATE 2000 KWH INDUSTRIAL, SEM DEMANDA	SINAPI	KW/H	1,25000000	0,84	1,05
TOTAL GERAL:						1,05
VALOR:						1,05

88830 - BETONEIRA CAPACIDADE NOMINAL DE 400 L, CAPACIDADE DE MISTURA 280 L, MOTOR ELETRICO TRIFASICO POTENCIA DE 2 CV, SEM CARREGADOR - CHP DIURNO. AF_10/2014 (CHP)

SERVICO		FONTES	UNID	COEFICIENTE	PREÇO UNITÁRIO	TOTAL
88826	BETONEIRA CAPACIDADE NOMINAL DE 400 L, CAPACIDADE DE MISTURA 280 L, MOTOR ELÉTRICO TRIFÁSICO POTÊNCIA DE 2 CV, SEM CARREGADOR - DEPRECIÇÃO. AF_10/2014	SINAPI	H	1,00000000	0,25	0,25
88827	BETONEIRA CAPACIDADE NOMINAL DE 400 L, CAPACIDADE DE MISTURA 280 L, MOTOR ELÉTRICO TRIFÁSICO POTÊNCIA DE 2 CV, SEM CARREGADOR - JUROS. AF_10/2014	SINAPI	H	1,00000000	0,03	0,03
88828	BETONEIRA CAPACIDADE NOMINAL DE 400 L, CAPACIDADE DE MISTURA 280 L, MOTOR ELÉTRICO TRIFÁSICO POTÊNCIA DE 2 CV, SEM CARREGADOR - MANUTENÇÃO. AF_10/2014	SINAPI	H	1,00000000	0,24	0,24
88829	BETONEIRA CAPACIDADE NOMINAL DE 400 L, CAPACIDADE DE MISTURA 280 L, MOTOR ELÉTRICO TRIFÁSICO POTÊNCIA DE 2 CV, SEM CARREGADOR - MATERIAIS NA OPERAÇÃO. AF_10/2014	SINAPI	H	1,00000000	1,05	1,05
TOTAL SERVIÇO:						1,57
VALOR:						1,57

95389 - CURSO DE CAPACITAÇÃO PARA OPERADOR DE BETONEIRA ESTACIONÁRIA/MISTURADOR (ENCARGOS COMPLEMENTARES) - HORISTA (H)

MAO DE OBRA		FONTES	UNID	COEFICIENTE	PREÇO UNITÁRIO	TOTAL
00037666	OPERADOR DE BETONEIRA ESTACIONARIA / MISTURADOR	SINAPI	H	0,00501500	18,52	0,09
TOTAL MAO DE OBRA:						0,09
VALOR:						0,09

88377 - OPERADOR DE BETONEIRA ESTACIONÁRIA/MISTURADOR COM ENCARGOS COMPLEMENTARES (H)

ENCARGOS COMPLEMENTARES		FONTES	UNID	COEFICIENTE	PREÇO UNITÁRIO	TOTAL
00037370	ALIMENTAÇÃO - HORISTA (COLETADO CAIXA)	SINAPI	H	1,00000000	3,71	3,71
00043488	EPI - FAMILIA OPERADOR ESCAVADEIRA - HORISTA (ENCARGOS COMPLEMENTARES - COLETADO CAIXA)	SINAPI	H	1,00000000	0,63	0,63
00037372	EXAMES - HORISTA (COLETADO CAIXA)	SINAPI	H	1,00000000	0,55	0,55
00043464	FERRAMENTAS - FAMILIA OPERADOR ESCAVADEIRA - HORISTA (ENCARGOS COMPLEMENTARES - COLETADO CAIXA)	SINAPI	H	1,00000000	0,01	0,01
00037373	SEGURO - HORISTA (COLETADO CAIXA)	SINAPI	H	1,00000000	0,06	0,06
00037371	TRANSPORTE - HORISTA (COLETADO CAIXA)	SINAPI	H	1,00000000	0,71	0,71
TOTAL ENCARGOS COMPLEMENTARES:						5,87

MAO DE OBRA		FONTES	UNID	COEFICIENTE	PREÇO UNITÁRIO	TOTAL
00037666	OPERADOR DE BETONEIRA ESTACIONARIA / MISTURADOR	SINAPI	H	0,85000000	18,52	15,74
TOTAL MAO DE OBRA:						15,74

SERVICO		FONTES	UNID	COEFICIENTE	PREÇO UNITÁRIO	TOTAL
95389	CURSO DE CAPACITAÇÃO PARA OPERADOR DE BETONEIRA ESTACIONÁRIA/MISTURADOR (ENCARGOS COMPLEMENTARES) - HORISTA	SINAPI	H	1,00000000	0,09	0,09
TOTAL SERVIÇO:						0,09
VALOR:						21,50

95378 - CURSO DE CAPACITAÇÃO PARA SERVENTE (ENCARGOS COMPLEMENTARES) - HORISTA (H)

MAO DE OBRA		FONTES	UNID	COEFICIENTE	PREÇO UNITÁRIO	TOTAL
00006111	SERVENTE DE OBRAS	SINAPI	H	0,01283500	10,84	0,13
TOTAL MAO DE OBRA:						0,13
VALOR:						0,13

88316 - SERVENTE COM ENCARGOS COMPLEMENTARES (H)

[Handwritten signatures and initials]

ENCARGOS COMPLEMENTARES		FONTE	UNID	COEFICIENTE	PREÇO UNITÁRIO	TOTAL
00037370	ALIMENTAÇÃO - HORISTA (COLETADO CAIXA)	SINAPI	H	1,00000000	3,71	3,71
00043491	EPI - FAMÍLIA SERVENTE - HORISTA (ENCARGOS COMPLEMENTARES - COLETADO CAIXA)	SINAPI	H	1,00000000	1,01	1,01
00037372	EXAMES - HORISTA (COLETADO CAIXA)	SINAPI	H	1,00000000	0,55	0,55
00043467	FERRAMENTAS - FAMÍLIA SERVENTE - HORISTA (ENCARGOS COMPLEMENTARES - COLETADO CAIXA)	SINAPI	H	1,00000000	0,41	0,41
00037373	SEGURO - HORISTA (COLETADO CAIXA)	SINAPI	H	1,00000000	0,06	0,06
00037371	TRANSPORTE - HORISTA (COLETADO CAIXA)	SINAPI	H	1,00000000	0,71	0,71
TOTAL ENCARGOS COMPLEMENTARES:						6,44
MAO DE OBRA		FONTE	UNID	COEFICIENTE	PREÇO UNITÁRIO	TOTAL
00006111	SERVENTE DE OBRAS	SINAPI	H	0,85000000	10,84	9,21
TOTAL MAO DE OBRA:						9,21
SERVICO		FONTE	UNID	COEFICIENTE	PREÇO UNITÁRIO	TOTAL
95378	CURSO DE CAPACITAÇÃO PARA SERVENTE (ENCARGOS COMPLEMENTARES) - HORISTA	SINAPI	H	1,00000000	0,13	0,13
TOTAL SERVICOS:						0,13
VALOR:						15,79

94962 - CONCRETO MAGRO PARA LASTRO, TRAÇO 1:4,5:4,5 (CIMENTO/ AREIA MÉDIA/ BRITA 1) - PREPARO MECÂNICO COM BETONEIRA 400 L. AF_07/2016 (M3)						
MATERIAL		FONTE	UNID	COEFICIENTE	PREÇO UNITÁRIO	TOTAL
0000370	AREIA MÉDIA - POSTO JAZIDA/FORNECEDOR (RETIRADO NA JAZIDA, SEM TRANSPORTE)	SINAPI	M3	0,82700000	74,91	61,95
00001379	CIMENTO PORTLAND COMPOSTO CP II-32	SINAPI	KG	212,02000000	0,56	118,73
00004721	PEDRA BRITADA N. 1 (9,5 a 19 MM) POSTO PEDREIRA/FORNECEDOR, SEM FRETE	SINAPI	M3	0,57800000	55,24	31,92
TOTAL MATERIAL:						212,60
SERVICO		FONTE	UNID	COEFICIENTE	PREÇO UNITÁRIO	TOTAL
88831	BETONEIRA CAPACIDADE NOMINAL DE 400 L, CAPACIDADE DE MISTURA 280 L, MOTOR ELÉTRICO TRIFÁSICO POTÊNCIA DE 2 CV, SEM CARREGADOR - CHI DIURNO. AF_10/2014	SINAPI	CHI	0,72000000	0,28	0,20
88830	BETONEIRA CAPACIDADE NOMINAL DE 400 L, CAPACIDADE DE MISTURA 280 L, MOTOR ELÉTRICO TRIFÁSICO POTÊNCIA DE 2 CV, SEM CARREGADOR - CHP DIURNO. AF_10/2014	SINAPI	CHP	0,76000000	1,57	1,19
88377	OPERADOR DE BETONEIRA ESTACIONÁRIA/MISTURADOR COM ENCARGOS COMPLEMENTARES	SINAPI	H	1,48000000	21,50	31,82
88316	SERVENTE COM ENCARGOS COMPLEMENTARES	SINAPI	H	2,34000000	15,79	36,94
TOTAL SERVICOS:						70,15
VALOR:						282,75

95322 - CURSO DE CAPACITAÇÃO PARA AUXILIAR DE TOPOGRAFO (ENCARGOS COMPLEMENTARES) - HORISTA (H)						
MAO DE OBRA		FONTE	UNID	COEFICIENTE	PREÇO UNITÁRIO	TOTAL
00000244	AUXILIAR DE TOPOGRAFO	SINAPI	H	0,00501500	12,57	0,06
TOTAL MAO DE OBRA:						0,06
VALOR:						0,06

88253 - AUXILIAR DE TOPOGRAFO COM ENCARGOS COMPLEMENTARES (H)						
ENCARGOS COMPLEMENTARES		FONTE	UNID	COEFICIENTE	PREÇO UNITÁRIO	TOTAL
00043493	EPI - FAMÍLIA TOPOGRAFO - HORISTA (ENCARGOS COMPLEMENTARES - COLETADO CAIXA)	SINAPI	H	1,00000000	0,52	0,52
00037372	EXAMES - HORISTA (COLETADO CAIXA)	SINAPI	H	1,00000000	0,55	0,55
00043469	FERRAMENTAS - FAMÍLIA TOPOGRAFO - HORISTA (ENCARGOS COMPLEMENTARES - COLETADO CAIXA)	SINAPI	H	1,00000000	0,06	0,06
00037373	SEGURO - HORISTA (COLETADO CAIXA)	SINAPI	H	1,00000000	0,06	0,06
TOTAL ENCARGOS COMPLEMENTARES:						1,19
MAO DE OBRA		FONTE	UNID	COEFICIENTE	PREÇO UNITÁRIO	TOTAL
00000244	AUXILIAR DE TOPOGRAFO	SINAPI	H	0,85000000	12,57	10,68
TOTAL MAO DE OBRA:						10,68
SERVICO		FONTE	UNID	COEFICIENTE	PREÇO UNITÁRIO	TOTAL
95322	CURSO DE CAPACITAÇÃO PARA AUXILIAR DE TOPOGRAFO (ENCARGOS COMPLEMENTARES) - HORISTA	SINAPI	H	1,00000000	0,06	0,06
TOTAL SERVICOS:						0,06
VALOR:						11,93

92140 - CAMINHONETE CABINE SIMPLES COM MOTOR 1.6 FLEX, CÂMBIO MANUAL, POTÊNCIA 101/104 CV, 2 PORTAS - DEPRECIACÃO. AF_11/2015 (H)						
-----------------------------------------------------------------------------------------------------------------------------------	--	--	--	--	--	--

(Handwritten signatures and marks)

EQUIPAMENTO	FORTE	UNID	COEFICIENTE	PREÇO UNITÁRIO	TOTAL
00013617 PICAPE CABINE SIMPLES COM MOTOR 1.6 FLEX, CAMBIO MANUAL, POTENCIA 101/104 CV, 2 PORTAS	SINAPI	UN	0.00004800	55.511,79	2,66
TOTAL EQUIPAMENTO:					2,66
VALOR:					2,66

92142 - CAMINHONETE CABINE SIMPLES COM MOTOR 1.6 FLEX, CÂMBIO MANUAL, POTÊNCIA 101/104 CV, 2 PORTAS - IMPOSTOS E SEGUROS. AF_11/2015 (H)					
EQUIPAMENTO	FORTE	UNID	COEFICIENTE	PREÇO UNITÁRIO	TOTAL
00013617 PICAPE CABINE SIMPLES COM MOTOR 1.6 FLEX, CAMBIO MANUAL, POTENCIA 101/104 CV, 2 PORTAS	SINAPI	UN	0.00000300	55.511,79	0,16
TOTAL EQUIPAMENTO:					0,16
VALOR:					0,16

92141 - CAMINHONETE CABINE SIMPLES COM MOTOR 1.6 FLEX, CÂMBIO MANUAL, POTÊNCIA 101/104 CV, 2 PORTAS - JUROS. AF_11/2015 (H)					
EQUIPAMENTO	FORTE	UNID	COEFICIENTE	PREÇO UNITÁRIO	TOTAL
00013617 PICAPE CABINE SIMPLES COM MOTOR 1.6 FLEX, CAMBIO MANUAL, POTENCIA 101/104 CV, 2 PORTAS	SINAPI	UN	0.00000760	55.511,79	0,42
TOTAL EQUIPAMENTO:					0,42
VALOR:					0,42


92143 - CAMINHONETE CABINE SIMPLES COM MOTOR 1.6 FLEX, CÂMBIO MANUAL, POTÊNCIA 101/104 CV, 2 PORTAS - MANUTENÇÃO. AF_11/2015 (H)					
EQUIPAMENTO	FORTE	UNID	COEFICIENTE	PREÇO UNITÁRIO	TOTAL
00013617 PICAPE CABINE SIMPLES COM MOTOR 1.6 FLEX, CAMBIO MANUAL, POTENCIA 101/104 CV, 2 PORTAS	SINAPI	UN	0.00006000	55.511,79	3,33
TOTAL EQUIPAMENTO:					3,33
VALOR:					3,33

92144 - CAMINHONETE CABINE SIMPLES COM MOTOR 1.6 FLEX, CÂMBIO MANUAL, POTÊNCIA 101/104 CV, 2 PORTAS - MATERIAIS NA OPERAÇÃO. AF_11/2015 (H)					
MATERIAL	FORTE	UNID	COEFICIENTE	PREÇO UNITÁRIO	TOTAL
00004222 GASOLINA COMUM	SINAPI	L	6.69000000	4,23	28,29
TOTAL MATERIAL:					28,29
VALOR:					28,29

95349 - CURSO DE CAPACITAÇÃO PARA MOTORISTA DE VEÍCULO LEVE (ENCARGOS COMPLEMENTARES) - HORISTA (H)					
MAO DE OBRA	FORTE	UNID	COEFICIENTE	PREÇO UNITÁRIO	TOTAL
00004095 MOTORISTA DE CARRO DE PASSEIO	SINAPI	H	0.00306000	21,23	0,06
TOTAL MAO DE OBRA:					0,06
VALOR:					0,06

88284 - MOTORISTA DE VEÍCULO LEVE COM ENCARGOS COMPLEMENTARES (H)					
ENCARGOS COMPLEMENTARES	FORTE	UNID	COEFICIENTE	PREÇO UNITÁRIO	TOTAL
00037370 ALIMENTACAO - HORISTA (COLETADO CAIXA)	SINAPI	H	1.00000000	3,71	3,71
00043488 EPI - FAMILIA OPERADOR ESCAVADEIRA - HORISTA (ENCARGOS COMPLEMENTARES - COLETADO CAIXA)	SINAPI	H	1.00000000	0,63	0,63
00037372 EXAMES - HORISTA (COLETADO CAIXA)	SINAPI	H	1.00000000	0,55	0,55
00043464 FERRAMENTAS - FAMILIA OPERADOR ESCAVADEIRA - HORISTA (ENCARGOS COMPLEMENTARES - COLETADO CAIXA)	SINAPI	H	1.00000000	0,01	0,01
00037373 SEGURO - HORISTA (COLETADO CAIXA)	SINAPI	H	1.00000000	0,06	0,06
00037371 TRANSPORTE - HORISTA (COLETADO CAIXA)	SINAPI	H	1.00000000	0,71	0,71
TOTAL ENCARGOS COMPLEMENTARES:					5,67
MAO DE OBRA	FORTE	UNID	COEFICIENTE	PREÇO UNITÁRIO	TOTAL
00004095 MOTORISTA DE CARRO DE PASSEIO	SINAPI	H	0.85000000	21,23	18,04
TOTAL MAO DE OBRA:					18,04
SERVICO	FORTE	UNID	COEFICIENTE	PREÇO UNITÁRIO	TOTAL
95349 CURSO DE CAPACITAÇÃO PARA MOTORISTA DE VEÍCULO LEVE (ENCARGOS COMPLEMENTARES) - HORISTA	SINAPI	H	1.00000000	0,06	0,06
TOTAL SERVICO:					0,06
VALOR:					23,77

92145 - CAMINHONETE CABINE SIMPLES COM MOTOR 1.6 FLEX, CÂMBIO MANUAL, POTÊNCIA 101/104 CV, 2 PORTAS - CHP DIURNO. AF_11/2015 (CHP)					
SERVICO	FORTE	UNID	COEFICIENTE	PREÇO UNITÁRIO	TOTAL



92140	CAMINHONETE CABINE SIMPLES COM MOTOR 1.6 FLEX, CÂMBIO MANUAL, POTÊNCIA 101/104 CV, 2 PORTAS - DEPRECIAÇÃO. AF_11/2015	SINAPI	H	1.00000000	2,66	2,66
92142	CAMINHONETE CABINE SIMPLES COM MOTOR 1.6 FLEX, CÂMBIO MANUAL, POTÊNCIA 101/104 CV, 2 PORTAS - IMPOSTOS E SEGUROS. AF_11/2015	SINAPI	H	1.00000000	0,16	0,16
92141	CAMINHONETE CABINE SIMPLES COM MOTOR 1.6 FLEX, CÂMBIO MANUAL, POTÊNCIA 101/104 CV, 2 PORTAS - JUROS. AF_11/2015	SINAPI	H	1.00000000	0,42	0,42
92143	CAMINHONETE CABINE SIMPLES COM MOTOR 1.6 FLEX, CÂMBIO MANUAL, POTÊNCIA 101/104 CV, 2 PORTAS - MANUTENÇÃO. AF_11/2015	SINAPI	H	1.00000000	3,33	3,33
92144	CAMINHONETE CABINE SIMPLES COM MOTOR 1.6 FLEX, CÂMBIO MANUAL, POTÊNCIA 101/104 CV, 2 PORTAS - MATERIAIS NA OPERAÇÃO. AF_11/2015	SINAPI	H	1.00000000	28,29	28,29
88284	MOTORISTA DE VEÍCULO LEVE COM ENCARGOS COMPLEMENTARES	SINAPI	H	1.00000000	23,77	23,77
					TOTAL SERVIÇO:	58,63
					VALOR:	58,63

95391 - CURSO DE CAPACITAÇÃO PARA DESENHISTA DETALHISTA (ENCARGOS COMPLEMENTARES) - HORISTA (H)						
MAO DE OBRA		FONTES	UNID	COEFICIENTE	PREÇO UNITÁRIO	TOTAL
00002355	DESENHISTA DETALHISTA	SINAPI	H	0.00306000	43,65	0,13
					TOTAL MAO DE OBRA:	0,13
					VALOR:	0,13

97 - DESENHISTA DETALHISTA COM ENCARGOS COMPLEMENTARES (H)						
ENCARGOS COMPLEMENTARES		FONTES	UNID	COEFICIENTE	PREÇO UNITÁRIO	TOTAL
00043493	EPI - FAMILIA TOPOGRAFO - HORISTA (ENCARGOS COMPLEMENTARES - COLETADO CAIXA)	SINAPI	H	1.00000000	0,52	0,52
00037372	EXAMES - HORISTA (COLETADO CAIXA)	SINAPI	H	1.00000000	0,55	0,55
00043469	FERRAMENTAS - FAMILIA TOPOGRAFO - HORISTA (ENCARGOS COMPLEMENTARES - COLETADO CAIXA)	SINAPI	H	1.00000000	0,06	0,06
00037373	SEGURO - HORISTA (COLETADO CAIXA)	SINAPI	H	1.00000000	0,06	0,06
					TOTAL ENCARGOS COMPLEMENTARES:	1,19
MAO DE OBRA		FONTES	UNID	COEFICIENTE	PREÇO UNITÁRIO	TOTAL
00002355	DESENHISTA DETALHISTA	SINAPI	H	0.85000000	43,65	37,10
					TOTAL MAO DE OBRA:	37,10
SERVIÇO		FONTES	UNID	COEFICIENTE	PREÇO UNITÁRIO	TOTAL
95391	CURSO DE CAPACITAÇÃO PARA DESENHISTA DETALHISTA (ENCARGOS COMPLEMENTARES) - HORISTA	SINAPI	H	1.00000000	0,13	0,13
					TOTAL SERVIÇO:	0,13
					VALOR:	38,42

95352 - CURSO DE CAPACITAÇÃO PARA NIVELADOR (ENCARGOS COMPLEMENTARES) - HORISTA (H)						
MAO DE OBRA		FONTES	UNID	COEFICIENTE	PREÇO UNITÁRIO	TOTAL
00007595	NIVELADOR	SINAPI	H	0.00501500	15,84	0,07
					TOTAL MAO DE OBRA:	0,07
					VALOR:	0,07

88288 - NIVELADOR COM ENCARGOS COMPLEMENTARES (H)						
ENCARGOS COMPLEMENTARES		FONTES	UNID	COEFICIENTE	PREÇO UNITÁRIO	TOTAL
00043493	EPI - FAMILIA TOPOGRAFO - HORISTA (ENCARGOS COMPLEMENTARES - COLETADO CAIXA)	SINAPI	H	1.00000000	0,52	0,52
00037372	EXAMES - HORISTA (COLETADO CAIXA)	SINAPI	H	1.00000000	0,55	0,55
00043469	FERRAMENTAS - FAMILIA TOPOGRAFO - HORISTA (ENCARGOS COMPLEMENTARES - COLETADO CAIXA)	SINAPI	H	1.00000000	0,06	0,06
00037373	SEGURO - HORISTA (COLETADO CAIXA)	SINAPI	H	1.00000000	0,06	0,06
					TOTAL ENCARGOS COMPLEMENTARES:	1,19
MAO DE OBRA		FONTES	UNID	COEFICIENTE	PREÇO UNITÁRIO	TOTAL
00007595	NIVELADOR	SINAPI	H	0.85000000	15,84	13,46
					TOTAL MAO DE OBRA:	13,46
SERVIÇO		FONTES	UNID	COEFICIENTE	PREÇO UNITÁRIO	TOTAL
95352	CURSO DE CAPACITAÇÃO PARA NIVELADOR (ENCARGOS COMPLEMENTARES) - HORISTA	SINAPI	H	1.00000000	0,07	0,07
					TOTAL SERVIÇO:	0,07
					VALOR:	14,72

(Handwritten signatures and initials)

88626 - ARGAMASSA TRAÇO 1:0,5:4,5 (EM VOLUME DE CIMENTO, CAL E AREIA MÉDIA ÚMIDA), PREPARO MECÂNICO COM BETONEIRA 400 L. AF_08/2019 (M3)

MATERIAL		FONTES	UNID	COEFICIENTE	PREÇO UNITÁRIO	TOTAL
0000370	AREIA MEDIA - POSTO JAZIDA/FORNECEDOR (RETIRADO NA JAZIDA, SEM TRANSPORTE)	SINAPI	M3	1,13000000	74,91	84,64
00001106	CAL HIDRATADA CH-I PARA ARGAMASSAS	SINAPI	KG	75,47000000	0,73	55,09
00001379	CIMENTO PORTLAND COMPOSTO CP II-32	SINAPI	KG	339,60000000	0,56	190,17
TOTAL MATERIAL:						329,90
SERVICO		FONTES	UNID	COEFICIENTE	PREÇO UNITÁRIO	TOTAL
88831	BETONEIRA CAPACIDADE NOMINAL DE 400 L, CAPACIDADE DE MISTURA 280 L, MOTOR ELÉTRICO TRIFÁSICO POTÊNCIA DE 2 CV, SEM CARREGADOR - CHI DIURNO. AF_10/2014	SINAPI	CHI	2,98000000	0,28	0,83
88830	BETONEIRA CAPACIDADE NOMINAL DE 400 L, CAPACIDADE DE MISTURA 280 L, MOTOR ELÉTRICO TRIFÁSICO POTÊNCIA DE 2 CV, SEM CARREGADOR - CHP DIURNO. AF_10/2014	SINAPI	CHP	0,90000000	1,57	1,41
88377	OPERADOR DE BETONEIRA ESTACIONÁRIA/MISTURADOR COM ENCARGOS COMPLEMENTARES	SINAPI	H	3,88000000	21,50	83,42
TOTAL SERVICOS:						85,66
VALOR:						415,56

95328 - CURSO DE CAPACITAÇÃO PARA CALCETEIRO (ENCARGOS COMPLEMENTARES) - HORISTA (H)

MAO DE OBRA		FONTES	UNID	COEFICIENTE	PREÇO UNITÁRIO	TOTAL
00004759	CALCETEIRO	SINAPI	H	0,00697000	18,60	0,12
TOTAL MAO DE OBRA:						0,12
VALOR:						0,12

88260 - CALCETEIRO COM ENCARGOS COMPLEMENTARES (H)

ENCARGOS COMPLEMENTARES		FONTES	UNID	COEFICIENTE	PREÇO UNITÁRIO	TOTAL
00037370	ALIMENTACAO - HORISTA (COLETADO CAIXA)	SINAPI	H	1,00000000	3,71	3,71
00043489	EPI - FAMILIA PEDREIRO - HORISTA (ENCARGOS COMPLEMENTARES - COLETADO CAIXA)	SINAPI	H	1,00000000	0,95	0,95
00037372	EXAMES - HORISTA (COLETADO CAIXA)	SINAPI	H	1,00000000	0,55	0,55
00043465	FERRAMENTAS - FAMILIA PEDREIRO - HORISTA (ENCARGOS COMPLEMENTARES - COLETADO CAIXA)	SINAPI	H	1,00000000	0,58	0,58
00037373	SEGURO - HORISTA (COLETADO CAIXA)	SINAPI	H	1,00000000	0,06	0,06
00037371	TRANSPORTE - HORISTA (COLETADO CAIXA)	SINAPI	H	1,00000000	0,71	0,71
TOTAL ENCARGOS COMPLEMENTARES:						6,56
MAO DE OBRA		FONTES	UNID	COEFICIENTE	PREÇO UNITÁRIO	TOTAL
00004759	CALCETEIRO	SINAPI	H	0,85000000	18,60	15,81
TOTAL MAO DE OBRA:						15,81
SERVICO		FONTES	UNID	COEFICIENTE	PREÇO UNITÁRIO	TOTAL
95328	CURSO DE CAPACITAÇÃO PARA CALCETEIRO (ENCARGOS COMPLEMENTARES) - HORISTA	SINAPI	H	1,00000000	0,12	0,12
TOTAL SERVICOS:						0,12
VALOR:						22,49

88629 - ARGAMASSA TRAÇO 1:3 (EM VOLUME DE CIMENTO E AREIA MÉDIA ÚMIDA), PREPARO MANUAL. AF_08/2019 (M3)

MATERIAL		FONTES	UNID	COEFICIENTE	PREÇO UNITÁRIO	TOTAL
00000370	AREIA MEDIA - POSTO JAZIDA/FORNECEDOR (RETIRADO NA JAZIDA, SEM TRANSPORTE)	SINAPI	M3	1,07000000	74,91	80,15
00001379	CIMENTO PORTLAND COMPOSTO CP II-32	SINAPI	KG	482,96000000	0,56	270,45
TOTAL MATERIAL:						360,60
SERVICO		FONTES	UNID	COEFICIENTE	PREÇO UNITÁRIO	TOTAL
88316	SERVENTE COM ENCARGOS COMPLEMENTARES	SINAPI	H	8,57000000	15,79	135,32
TOTAL SERVICOS:						135,32
VALOR:						485,92

95371 - CURSO DE CAPACITAÇÃO PARA PEDREIRO (ENCARGOS COMPLEMENTARES) - HORISTA (H)

MAO DE OBRA		FONTES	UNID	COEFICIENTE	PREÇO UNITÁRIO	TOTAL
00004750	PEDREIRO	SINAPI	H	0,01283500	17,86	0,22
TOTAL MAO DE OBRA:						0,22
VALOR:						0,22

(Handwritten signatures and initials)

88309 - PEDREIRO COM ENCARGOS COMPLEMENTARES (H)

ENCARGOS COMPLEMENTARES		FONTES	UNID	COEFICIENTE	PREÇO UNITÁRIO	TOTAL
00037370	ALIMENTAÇÃO - HORISTA (COLETADO CAIXA)	SINAPI	H	1,00000000	3,71	3,71
00043489	EPI - FAMILIA PEDREIRO - HORISTA (ENCARGOS COMPLEMENTARES - COLETADO CAIXA)	SINAPI	H	1,00000000	0,95	0,95
00037372	EXAMES - HORISTA (COLETADO CAIXA)	SINAPI	H	1,00000000	0,55	0,55
00043465	FERRAMENTAS - FAMILIA PEDREIRO - HORISTA (ENCARGOS COMPLEMENTARES - COLETADO CAIXA)	SINAPI	H	1,00000000	0,58	0,58
00037373	SEGURO - HORISTA (COLETADO CAIXA)	SINAPI	H	1,00000000	0,06	0,06
00037371	TRANSPORTE - HORISTA (COLETADO CAIXA)	SINAPI	H	1,00000000	0,71	0,71
TOTAL ENCARGOS COMPLEMENTARES:						6,56
MAO DE OBRA		FONTES	UNID	COEFICIENTE	PREÇO UNITÁRIO	TOTAL
00004750	PEDREIRO	SINAPI	H	0,85000000	17,86	15,18
TOTAL MAO DE OBRA:						15,18
SERVICO		FONTES	UNID	COEFICIENTE	PREÇO UNITÁRIO	TOTAL
95371	CURSO DE CAPACITAÇÃO PARA PEDREIRO (ENCARGOS COMPLEMENTARES) - HORISTA	SINAPI	H	1,00000000	0,22	0,22
TOTAL SERVICOS:						0,22
VALOR:						21,96

S10549 - Encargos Complementares - Servente (h)

MATERIAL		FONTES	UNID	COEFICIENTE	PREÇO UNITÁRIO	TOTAL
100158	Almoço (Participação do empregador)	ORSE	un	0,10180000	8,30	0,84
1128935	Bota de segurança com biqueira de aço e colarinho acolchoado	ORSE	par	0,00080000	35,86	0,03
1128945	Capa para chuva em pvc com forro de poliéster, com capuz (amarela ou azul)	ORSE	un	0,00020000	9,71	0,00
1128955	Capacete de segurança aba frontal com suspensão de polietileno, sem jugular (classe b)	ORSE	un	0,00060000	7,47	0,00
1027115	Carrinho de mão de aço capacidade 50 a 60 l, pneu com câmara	ORSE	un	0,00020000	119,94	0,02
110492	Cesta Básica	ORSE	un	0,00450000	116,20	0,52
100941	Fardamento	ORSE	un	0,00150000	62,16	0,09
1128925	Luva raspa de couro, cano curto (punho *7* cm)	ORSE	par	0,00230000	6,72	0,02
104729	Marreta 1 kg com cabo	ORSE	un	0,00010000	18,76	0,00
110596	Protetor auricular	ORSE	un	0,00450000	4,07	0,02
110599	Protetor solar fps 30 com 120ml	ORSE	un	0,00180000	29,80	0,05
110788	Pá quadrada	ORSE	un	0,00020000	14,35	0,00
104728	Talhadeira chata 10"	ORSE	un	0,00030000	11,50	0,00
102378	Vale transporte	ORSE	un	0,09410000	3,32	0,31
101651	Óculos branco proteção	ORSE	pr	0,00080000	4,40	0,00
TOTAL MATERIAL:						1,90
SERVICO		FONTES	UNID	COEFICIENTE	PREÇO UNITÁRIO	TOTAL
110517	Exames admissionais/demissionais (checkup)	ORSE	cj	0,00040000	240,00	0,10
110761	Refeição - café da manhã (café com leite e dois pães com manteiga)	ORSE	un	0,10180000	3,60	0,37
110362	Seguro de vida e acidente em grupo	ORSE	un	0,00450000	10,03	0,05
TOTAL SERVICOS:						0,52
VALOR:						2,42

S01903 - Argamassa cimento e areia traço t-1 (1:3) - 1 saco cimento 50kg / 3 padiolas areia dim. 0.35 x 0.45 x 0.23 m - Confecção mecânica e transporte (m3)

MAO DE OBRA		FONTES	UNID	COEFICIENTE	PREÇO UNITÁRIO	TOTAL
1061115	Servente de obras	ORSE	h	3,40000000	10,84	36,86
TOTAL MAO DE OBRA:						36,86
MATERIAL		FONTES	UNID	COEFICIENTE	PREÇO UNITÁRIO	TOTAL
1003705	Areia media - posto jazida/fornecedor (retirado na jazida, sem transporte)	ORSE	m3	1,08000000	72,46	78,26
1013795	Cimento portland composto cp ii-32	ORSE	kg	452,20000000	0,55	248,71
TOTAL MATERIAL:						326,97
SERVICO		FONTES	UNID	COEFICIENTE	PREÇO UNITÁRIO	TOTAL
S10549	Encargos Complementares - Servente	ORSE	h	4,00000000	2,42	9,68
TOTAL SERVICOS:						9,68
VALOR:						373,51

S00125 - Concreto simples fck= 15 MPA (b1/b2), fabricado na obra, sem lançamento e adensamento (m3)

MAO DE OBRA		FONTES	UNID	COEFICIENTE	PREÇO UNITÁRIO	TOTAL
1061115	Servente de obras	ORSE	h	5,10000000	10,84	55,28
TOTAL MAO DE OBRA:						55,28
MATERIAL		FONTES	UNID	COEFICIENTE	PREÇO UNITÁRIO	TOTAL
1003675	Areia grossa - posto jazida/fornecedor (retirado na jazida,sem transporte)	ORSE	m3	0,91300000	78,44	71,62
1013795	Cimento portland composto cp ii-32	ORSE	kg	293,00000000	0,55	161,15
1047215	Pedra britada n. 1 (9,5 a 19 mm) posto pedra/fornecedor,sem frete	ORSE	m3	0,20900000	64,23	13,42
1047185	Pedra britada n. 2 (19 a 38 mm) posto pedra/fornecedor, sem frete	ORSE	m3	0,62700000	64,57	40,48
TOTAL MATERIAL:						288,68
SERVICO		FONTES	UNID	COEFICIENTE	PREÇO UNITÁRIO	TOTAL
S10549	Encargos Complementares - Servente	ORSE	h	6,00000000	2,42	14,52
TOTAL SERVICO:						14,52
VALOR:						356,48

S10555 - Encargos Complementares - Armador (h)

MATERIAL		FONTES	UNID	COEFICIENTE	PREÇO UNITÁRIO	TOTAL
100158	Almoço (Participação do empregador)	ORSE	un	0,10180000	8,30	0,84
110585	Arco de serra	ORSE	un	0,00020000	17,64	0,00
1128935	Bota de segurança com biqueira de aço e colarinho acolchoado	ORSE	par	0,00080000	35,86	0,03
1128945	Capa para chuva em pvc com forro de poliester, com capuz (amarela ou azul)	ORSE	un	0,00020000	9,71	0,00
1128955	Capacete de segurança aba frontal com suspensao de polietileno, sem jugular (classe b)	ORSE	un	0,00060000	7,47	0,00
110492	Cesta Básica	ORSE	un	0,00450000	116,20	0,52
100941	Fardamento	ORSE	un	0,00150000	62,16	0,09
1128925	Luva raspa de couro, cano curto (punho *7* cm)	ORSE	par	0,00230000	6,72	0,02
110596	Protetor auricular	ORSE	un	0,00450000	4,07	0,02
110599	Protetor solar fps 30 com 120ml	ORSE	un	0,00180000	29,80	0,05
110586	Torquesa	ORSE	un	0,00020000	14,86	0,00
102378	Vale transporte	ORSE	un	0,06540000	3,32	0,22
101651	Óculos branco proteção	ORSE	pr	0,00080000	4,40	0,00
TOTAL MATERIAL:						1,79
SERVICO		FONTES	UNID	COEFICIENTE	PREÇO UNITÁRIO	TOTAL
110517	Exames admissionais/demissionais (checkup)	ORSE	cj	0,00040000	240,00	0,10
110761	Refeição - café da manhã (café com leite e dois pães com manteiga)	ORSE	un	0,10180000	3,60	0,37
110362	Seguro de vida e acidente em grupo	ORSE	un	0,00450000	10,03	0,05
TOTAL SERVICO:						0,52
VALOR:						2,31

S10551 - Encargos Complementares - Carpinteiro (h)

EQUIPAMENTO		FONTES	UNID	COEFICIENTE	PREÇO UNITÁRIO	TOTAL
111248	Furadeira e Parafusadeira elétrica Bosch ou Similar profissional	ORSE	un	0,00010000	246,00	0,02
111249	Serra circular elétrica portátil	ORSE	un	0,00010000	518,00	0,05
TOTAL EQUIPAMENTO:						0,07
MATERIAL		FONTES	UNID	COEFICIENTE	PREÇO UNITÁRIO	TOTAL
100158	Almoço (Participação do empregador)	ORSE	un	0,10180000	8,30	0,84
1128935	Bota de segurança com biqueira de aço e colarinho acolchoado	ORSE	par	0,00070000	35,86	0,03
1128945	Capa para chuva em pvc com forro de poliester, com capuz (amarela ou azul)	ORSE	un	0,00020000	9,71	0,00
1128955	Capacete de segurança aba frontal com suspensao de polietileno, sem jugular (classe b)	ORSE	un	0,00060000	7,47	0,00
110492	Cesta Básica	ORSE	un	0,00450000	116,20	0,52
110579	Chave de fenda chata 30 cm	ORSE	un	0,00020000	19,00	0,00
100941	Fardamento	ORSE	un	0,00150000	62,16	0,09
110578	Formão grande	ORSE	un	0,00020000	15,48	0,00
1128925	Luva raspa de couro, cano curto (punho *7* cm)	ORSE	par	0,00230000	6,72	0,02

ITEM	DESCRIÇÃO	ORSE	UNID	COEFICIENTE	PREÇO UNITÁRIO	TOTAL
111244	Martelo com unha	ORSE	un	0.00020000	31,46	0,01
110596	Protetor auricular	ORSE	un	0.00450000	4,07	0,02
110599	Protetor solar fps 30 com 120ml	ORSE	un	0.00180000	29,80	0,05
110577	Serrote 40cm	ORSE	un	0.00010000	15,42	0,00
102378	Vale transporte	ORSE	un	0.06540000	3,32	0,22
101651	Óculos branco proteção	ORSE	pr	0.00070000	4,40	0,00
					TOTAL MATERIAL:	1,89

SERVICO	DESCRIÇÃO	ORSE	UNID	COEFICIENTE	PREÇO UNITÁRIO	TOTAL
110517	Exames admissionais/demissionais (checkup)	ORSE	cj	0.00040000	240,00	0,10
110761	Refeição - café da manhã (café com leite e dois pães com manteiga)	ORSE	un	0.10180000	3,60	0,37
110362	Seguro de vida e acidente em grupo	ORSE	un	0.00450000	10,03	0,05
					TOTAL SERVICOS:	0,52
					VALOR:	2,39

S10550 - Encargos Complementares - Pedreiro (h)

MATERIAL	DESCRIÇÃO	ORSE	UNID	COEFICIENTE	PREÇO UNITÁRIO	TOTAL
100158	Almoço (Participação do empregador)	ORSE	un	0.10180000	8,30	0,84
1128935	Bota de segurança com biqueira de aço e colarinho acolchoado	ORSE	par	0.00080000	35,86	0,03
1128945	Capa para chuva em pvc com forro de poliester, com capuz (amarela ou azul)	ORSE	un	0.00020000	9,71	0,00
1128955	Capacete de segurança aba frontal com suspensão de polietileno, sem jugular (classe b)	ORSE	un	0.00060000	7,47	0,00
110492	Cesta Básica	ORSE	un	0.00450000	116,20	0,52
104722	Colher de pedreiro	ORSE	un	0.00040000	13,94	0,01
104174	Desempenadeira de aço lisa, cabo madeira, ref.143, Atlas ou similar	ORSE	un	0.00050000	8,96	0,00
111245	Desempoladeira de madeira 12x22	ORSE	un	0.00070000	9,35	0,01
111246	Escala métrica de bambú	ORSE	un	0.00070000	7,51	0,01
100941	Fardamento	ORSE	un	0.00150000	62,16	0,09
1128925	Luva raspa de couro, cano curto (punho *7* cm)	ORSE	par	0.00230000	6,72	0,02
111264	Marreta de 1/2 kg com cabo	ORSE	un	0.00020000	11,22	0,00
111265	Martelo de borracha com cabo	ORSE	un	0.00040000	16,43	0,01
111243	Martelo sem unha	ORSE	un	0.00010000	13,74	0,00
110789	Nível de bolha de madeira	ORSE	un	0.00020000	12,37	0,00
110596	Protetor auricular	ORSE	un	0.00450000	4,07	0,02
110599	Protetor solar fps 30 com 120ml	ORSE	un	0.00180000	29,80	0,05
110790	Prumo de face	ORSE	un	0.00010000	19,07	0,00
110282	Regua de alumínio c/ 2,00m (para pedreiro)	ORSE	un	0.00020000	13,86	0,00
111247	Serra mármore	ORSE	un	0.00010000	226,57	0,02
102378	Vale transporte	ORSE	un	0.06540000	3,32	0,22
101651	Óculos branco proteção	ORSE	pr	0.00080000	4,40	0,00
					TOTAL MATERIAL:	1,89

SERVICO	DESCRIÇÃO	ORSE	UNID	COEFICIENTE	PREÇO UNITÁRIO	TOTAL
110517	Exames admissionais/demissionais (checkup)	ORSE	cj	0.00040000	240,00	0,10
110761	Refeição - café da manhã (café com leite e dois pães com manteiga)	ORSE	un	0.10180000	3,60	0,37
110362	Seguro de vida e acidente em grupo	ORSE	un	0.00450000	10,03	0,05
					TOTAL SERVICOS:	0,52
					VALOR:	2,37

S07692 - Lançamento de concreto simples fabricado na obra, inclusive adensamento e acabamento em peças da superestrutura (m3)

MAO DE OBRA	DESCRIÇÃO	ORSE	UNID	COEFICIENTE	PREÇO UNITÁRIO	TOTAL
1003785	Armador	ORSE	h	0.15300000	14,38	2,20
1012135	Carpinteiro de formas	ORSE	h	0.30600000	14,38	4,40
1047505	Pedreiro	ORSE	h	0.30600000	14,38	4,40
1061115	Servente de obras	ORSE	h	1.37700000	10,84	14,93
					TOTAL MAO DE OBRA:	26,93

SERVICO	DESCRIÇÃO	ORSE	UNID	COEFICIENTE	PREÇO UNITÁRIO	TOTAL
S10555	Encargos Complementares - Armador	ORSE	h	0.18000000	2,31	0,42

(Handwritten signatures and initials)

SERVICO	FORTE	UNID	COEFICIENTE	PREÇO UNITÁRIO	TOTAL
S10551 Encargos Complementares - Carpinteiro	ORSE	h	0,36000000	2,39	0,86
S10550 Encargos Complementares - Pedreiro	ORSE	h	0,36000000	2,37	0,85
S10549 Encargos Complementares - Servente	ORSE	h	1,62000000	2,42	3,92
TOTAL SERVICOS:					6,05
VALOR:					31,98

S00126 - Concreto simples fabricado na obra, fck=15 mpa, lançado e adensado (m3)					
SERVICO	FORTE	UNID	COEFICIENTE	PREÇO UNITÁRIO	TOTAL
S00125 Concreto simples fck= 15 MPA (b1/b2), fabricado na obra, sem lançamento e adensamento	ORSE	m3	1,00000000	356,48	356,48
S07692 Lançamento de concreto simples fabricado na obra, inclusive adensamento e acabamento em peças da superestrutura	ORSE	m3	1,00000000	31,98	31,98
TOTAL SERVICOS:					388,46
VALOR:					388,46

S10554 - Encargos Complementares - Encanador (h)					
MATERIAL	FORTE	UNID	COEFICIENTE	PREÇO UNITÁRIO	TOTAL
I00158 Almoço (Participação do empregador)	ORSE	un	0,10180000	8,30	0,84
I128935 Bota de segurança com biqueira de aço e colarinho acolchoado	ORSE	par	0,00080000	35,86	0,03
I128945 Capa para chuva em pvc com forro de poliester, com capuz (amarela ou azul)	ORSE	un	0,00020000	9,71	0,00
I128955 Capacete de segurança aba frontal com suspensao de polietileno, sem jugular (classe b)	ORSE	un	0,00060000	7,47	0,00
I10492 Cesta Básica	ORSE	un	0,00450000	116,20	0,52
I00941 Fardamento	ORSE	un	0,00150000	62,16	0,09
I10592 Lima chata 12"	ORSE	un	0,00010000	25,92	0,00
I128925 Luva raspa de couro, cano curto (punho *7* cm)	ORSE	par	0,00230000	6,72	0,02
I10593 Prão simples 30cm	ORSE	un	0,00010000	16,24	0,00
I10596 Protetor auricular	ORSE	un	0,00450000	4,07	0,02
I10599 Protetor solar fps 30 com 120ml	ORSE	un	0,00180000	29,80	0,05
I11256 Tarracha para tubos PVC de 1 1/2"	ORSE	un	0,00040000	74,70	0,03
I11257 Tarracha para tubos PVC de 1 1/4"	ORSE	un	0,00040000	26,03	0,01
I11255 Tarracha para tubos PVC de 1"	ORSE	un	0,00060000	18,23	0,01
I11253 Tarracha para tubos PVC de 1/2"	ORSE	un	0,00110000	15,77	0,02
I11254 Tarracha para tubos PVC de 3/4"	ORSE	un	0,00070000	17,85	0,01
I02378 Vale transporte	ORSE	un	0,06540000	3,32	0,22
I01651 Óculos branco proteção	ORSE	pr	0,00080000	4,40	0,00
TOTAL MATERIAL:					1,87

SERVICO	FORTE	UNID	COEFICIENTE	PREÇO UNITÁRIO	TOTAL
I10517 Exames admissionais/demissionais (checkup)	ORSE	cj	0,00040000	240,00	0,10
I10761 Refeição - café da manhã (café com leite e dois pães com manteiga)	ORSE	un	0,10180000	3,60	0,37
I10362 Seguro de vida e acidente em grupo	ORSE	un	0,00450000	10,03	0,05
TOTAL SERVICOS:					0,52
VALOR:					2,39

S05301 - Assentamento de tubos de pvc defofo, junta elástica, pn 1mpa, diam.= 150 mm (m)					
MAO DE OBRA	FORTE	UNID	COEFICIENTE	PREÇO UNITÁRIO	TOTAL
I02696S Encanador ou bombeiro hidraulico	ORSE	h	0,04250000	14,38	0,61
I00054 Encarregado de turma - Fonte DNIT - Mês de ref.: 10/20	ORSE	h	0,01419500	18,45	0,26
I06111S Servente de obras	ORSE	h	0,06500000	10,84	0,92
TOTAL MAO DE OBRA:					1,79
MATERIAL	FORTE	UNID	COEFICIENTE	PREÇO UNITÁRIO	TOTAL
I04229S Graxa lubrificante	ORSE	kg	0,00580000	23,15	0,13
TOTAL MATERIAL:					0,13
SERVICO	FORTE	UNID	COEFICIENTE	PREÇO UNITÁRIO	TOTAL
S10554 Encargos Complementares - Encanador	ORSE	h	0,05000000	2,39	0,12
S10549 Encargos Complementares - Servente	ORSE	h	0,10000000	2,42	0,24
TOTAL SERVICOS:					0,36
VALOR:					2,28

S02497 - Escavação manual de vala ou cava em material de 1ª categoria, profundidade até 1,50m (m3)

MAO DE OBRA		FONTE	UNID	COEFICIENTE	PREÇO UNITÁRIO	TOTAL
1061115	Servente de obras	ORSE	h	2.55000000	10,84	27,64
TOTAL MAO DE OBRA:						27,64
SERVICO		FONTE	UNID	COEFICIENTE	PREÇO UNITÁRIO	TOTAL
510549	Encargos Complementares - Servente	ORSE	h	3.00000000	2,42	7,26
TOTAL SERVICOS:						7,26
VALOR:						34,90

S00072 - Reaterro manual de valas, com compactação utilizando sêpo, sem controle do grau de compactação (m3)

MAO DE OBRA		FONTE	UNID	COEFICIENTE	PREÇO UNITÁRIO	TOTAL
1061115	Servente de obras	ORSE	h	1.70000000	10,84	18,43
TOTAL MAO DE OBRA:						18,43
SERVICO		FONTE	UNID	COEFICIENTE	PREÇO UNITÁRIO	TOTAL
510549	Encargos Complementares - Servente	ORSE	h	2.00000000	2,42	4,84
TOTAL SERVICOS:						4,84
VALOR:						23,27

S05147 - Remoção de adutora / rede em pvc defºº diam. = 250 mm (m)

EQUIPAMENTO		FONTE	UNID	COEFICIENTE	PREÇO UNITÁRIO	TOTAL
102497	Tirfor 1,5 t - 20m de cabo	ORSE	h	0.03840000	1,39	0,05
TOTAL EQUIPAMENTO:						0,05
MAO DE OBRA		FONTE	UNID	COEFICIENTE	PREÇO UNITÁRIO	TOTAL
1026965	Encanador ou bombeiro hidraulico	ORSE	h	0.03264000	14,38	0,47
1061115	Servente de obras	ORSE	h	0.06528000	10,84	0,71
TOTAL MAO DE OBRA:						1,18
SERVICO		FONTE	UNID	COEFICIENTE	PREÇO UNITÁRIO	TOTAL
510554	Encargos Complementares - Encanador	ORSE	h	0.03840000	2,39	0,09
510549	Encargos Complementares - Servente	ORSE	h	0.07680000	2,42	0,19
TOTAL SERVICOS:						0,28
VALOR:						1,51

S00124 - Concreto simples fabricado na obra, fck=13,5 mpa (b1/b2), sem lançamento e adensamento (m3)

MAO DE OBRA		FONTE	UNID	COEFICIENTE	PREÇO UNITÁRIO	TOTAL
1061115	Servente de obras	ORSE	h	5.10000000	10,84	55,28
TOTAL MAO DE OBRA:						55,28
MATERIAL		FONTE	UNID	COEFICIENTE	PREÇO UNITÁRIO	TOTAL
1003675	Areia grossa - posto jazida/fornecedor (retirado na jazida,sem transporte)	ORSE	m3	0.94300000	78,44	73,97
1013795	Cimento portland composto cp ii-32	ORSE	kg	255.00000000	0,55	140,25
1047215	Pedra britada n. 1 (9,5 a 19 mm) posto pedra/fornecedor,sem frete	ORSE	m3	0.20900000	64,23	13,42
1047185	Pedra britada n. 2 (19 a 38 mm) posto pedra/fornecedor, sem frete	ORSE	m3	0.62700000	64,57	40,49
TOTAL MATERIAL:						268,13
SERVICO		FONTE	UNID	COEFICIENTE	PREÇO UNITÁRIO	TOTAL
510549	Encargos Complementares - Servente	ORSE	h	6.00000000	2,42	14,52
TOTAL SERVICOS:						14,52
VALOR:						337,93

S00095 - Concreto simples fabricado na obra, fck=13,5 mpa, lançado e adensado (m3)

SERVICO		FONTE	UNID	COEFICIENTE	PREÇO UNITÁRIO	TOTAL
S00124	Concreto simples fabricado na obra, fck=13,5 mpa (b1/b2), sem lançamento e adensamento	ORSE	m3	1.00000000	337,93	337,93
507692	Lançamento de concreto simples fabricado na obra, inclusive adensamento e acabamento em peças da superestrutura	ORSE	m3	1.00000000	31,98	31,98
TOTAL SERVICOS:						369,91
VALOR:						369,91

(Handwritten signatures and initials)

S00079 - Forma plana para fundações, em tábuas de pinho, 02 usos (m2)

MAO DE OBRA		FONTE	UNID	COEFICIENTE	PREÇO UNITÁRIO	TOTAL
I012135	Carpinteiro de formas	ORSE	h	1,27500000	14,38	18,33
I061115	Servente de obras	ORSE	h	1,27500000	10,84	13,82
TOTAL MAO DE OBRA:						32,15
MATERIAL		FONTE	UNID	COEFICIENTE	PREÇO UNITÁRIO	TOTAL
I026925	Desmoldante protetor para formas de madeira, de base oleosa emulsionada em água	ORSE	l	0,01500000	4,55	0,07
I01569	Madeira mista serrada (barrote) 6 x 6cm - 0,0036 m3/m (angelim, louro)	ORSE	m	1,00000000	8,19	8,19
I050675	Prego de aço polido com cabeça 16 x 24 (2 1/4 x 12)	ORSE	kg	0,30000000	13,40	4,02
I045095	Sarrafo *2,5 x 10* cm em pinus, mista ou equivalente da região - bruta	ORSE	m	0,60000000	4,01	2,41
I061895	Tabua não aparelhada *2,5 x 30* cm, em macaranduba, angelim ou equivalente da região - bruta	ORSE	m	1,84000000	17,11	31,48
TOTAL MATERIAL:						46,17
SERVICO		FONTE	UNID	COEFICIENTE	PREÇO UNITÁRIO	TOTAL
S10551	Encargos Complementares - Carpinteiro	ORSE	h	1,50000000	2,39	3,59
S10549	Encargos Complementares - Servente	ORSE	h	1,50000000	2,42	3,63
TOTAL SERVICOS:						7,22
VALOR:						85,54

158 - Sinalização Diurna com Tela tapume em pvc - 10 usos (m)

MAO DE OBRA		FONTE	UNID	COEFICIENTE	PREÇO UNITÁRIO	TOTAL
I061115	Servente de obras	ORSE	h	0,07080500	10,84	0,77
TOTAL MAO DE OBRA:						0,77
MATERIAL		FONTE	UNID	COEFICIENTE	PREÇO UNITÁRIO	TOTAL
I003455	Arame galvanizado 18 bwg, d = 1,24mm (0,009 kg/m)	ORSE	kg	0,00960000	18,94	0,18
I00080	Aço CA-25 6,3 e 12,5 mm	ORSE	kg	0,03200000	7,01	0,22
I02185	Tela de polietileno estirado para tapumes (malha 80x40 e 65x40mm) h=1,20m	ORSE	m	0,10000000	2,83	0,28
TOTAL MATERIAL:						0,68
SERVICO		FONTE	UNID	COEFICIENTE	PREÇO UNITÁRIO	TOTAL
S00095	Concreto simples fabricado na obra, fck=13,5 mpa, lançado e adensado	ORSE	m3	0,00140000	369,91	0,52
S10549	Encargos Complementares - Servente	ORSE	h	0,08330000	2,42	0,20
S00079	Forma plana para fundações, em tábuas de pinho, 02 usos	ORSE	m2	0,01200000	85,54	1,03
TOTAL SERVICOS:						1,75
VALOR:						3,20

94964 - CONCRETO FCK = 20MPA, TRAÇO 1:2,7:3 (CIMENTO/ AREIA MÉDIA/ BRITA 1) - PREPARO MECÂNICO COM BETONEIRA 400 L. AF_07/2016 (M3)

MATERIAL		FONTE	UNID	COEFICIENTE	PREÇO UNITÁRIO	TOTAL
00000370	AREIA MEDIA - POSTO JAZIDA/FORNECEDOR (RETIRADO NA JAZIDA, SEM TRANSPORTE)	SINAPI	M3	0,75580000	74,91	56,61
00001379	CIMENTO PORTLAND COMPOSTO CP II-32	SINAPI	KG	322,98000000	0,56	180,86
00004721	PEDRA BRITADA N. 1 (9,5 a 19 MM) POSTO PEDREIRA/FORNECEDOR, SEM FRETE	SINAPI	M3	0,58700000	55,24	32,42
TOTAL MATERIAL:						269,89
SERVICO		FONTE	UNID	COEFICIENTE	PREÇO UNITÁRIO	TOTAL
88831	BETONEIRA CAPACIDADE NOMINAL DE 400 L, CAPACIDADE DE MISTURA 280 L, MOTOR ELÉTRICO TRIFÁSICO POTÊNCIA DE 2 CV, SEM CARREGADOR - CHI DIURNO. AF_10/2014	SINAPI	CHI	0,78000000	0,28	0,21
88830	BETONEIRA CAPACIDADE NOMINAL DE 400 L, CAPACIDADE DE MISTURA 280 L, MOTOR ELÉTRICO TRIFÁSICO POTÊNCIA DE 2 CV, SEM CARREGADOR - CHP DIURNO. AF_10/2014	SINAPI	CHP	0,83000000	1,57	1,30
88377	OPERADOR DE BETONEIRA ESTACIONÁRIA/MISTURADOR COM ENCARGOS COMPLEMENTARES	SINAPI	H	1,60000000	21,50	34,40
88316	SERVENTE COM ENCARGOS COMPLEMENTARES	SINAPI	H	2,53000000	15,79	39,94
TOTAL SERVICOS:						75,85
VALOR:						345,74

90968 - COMPRESSOR DE AR REBOCAVEL, VAZÃO 250 PCM, PRESSÃO DE TRABALHO 102 PSI, MOTOR A DIESEL POTÊNCIA 81 CV - DEPRECIÇÃO. AF_06/2015 (H)

EQUIPAMENTO		FONTE	UNID	COEFICIENTE	PREÇO UNITÁRIO	TOTAL
00036525	COMPRESSOR DE AR REBOCAVEL, VAZAO 250 PCM, PRESSAO EFETIVA DE TRABALHO 102 PSI, MOTOR DIESEL, POTENCIA 81 CV	SINAPI	UN	0,00005330	73.859,34	3,93

TOTAL EQUIPAMENTO:	3,93
VALOR:	3,93

90969 - COMPRESSOR DE AR REBOCAVEL, VAZÃO 250 PCM, PRESSAO DE TRABALHO 102 PSI, MOTOR A DIESEL POTÊNCIA 81 CV - JUROS. AF_06/2015 (H)

EQUIPAMENTO	FONTE	UNID	COEFICIENTE	PREÇO UNITÁRIO	TOTAL
00036525 COMPRESSOR DE AR REBOCAVEL, VAZAO 250 PCM, PRESSAO EFETIVA DE TRABALHO 102 PSI, MOTOR DIESEL, POTENCIA 81 CV	SINAPI	UN	0,00000740	73.859,34	0,54
TOTAL EQUIPAMENTO:					0,54
VALOR:					0,54

90970 - COMPRESSOR DE AR REBOCAVEL, VAZÃO 250 PCM, PRESSAO DE TRABALHO 102 PSI, MOTOR A DIESEL POTÊNCIA 81 CV - MANUTENÇÃO. AF_06/2015 (H)

EQUIPAMENTO	FONTE	UNID	COEFICIENTE	PREÇO UNITÁRIO	TOTAL
00036525 COMPRESSOR DE AR REBOCAVEL, VAZAO 250 PCM, PRESSAO EFETIVA DE TRABALHO 102 PSI, MOTOR DIESEL, POTENCIA 81 CV	SINAPI	UN	0,00006670	73.859,34	4,92
TOTAL EQUIPAMENTO:					4,92
VALOR:					4,92

90971 - COMPRESSOR DE AR REBOCAVEL, VAZÃO 250 PCM, PRESSAO DE TRABALHO 102 PSI, MOTOR A DIESEL POTÊNCIA 81 CV - MATERIAIS NA OPERAÇÃO. AF_06/2015 (H)

MATERIAL	FONTE	UNID	COEFICIENTE	PREÇO UNITÁRIO	TOTAL
00004221 OLEO DIESEL COMBUSTIVEL COMUM	SINAPI	L	10,13000000	3,22	32,61
TOTAL MATERIAL:					32,61
VALOR:					32,61

90972 - COMPRESSOR DE AR REBOCAVEL, VAZÃO 250 PCM, PRESSAO DE TRABALHO 102 PSI, MOTOR A DIESEL POTÊNCIA 81 CV - CHP DIURNO. AF_06/2015 (CHP)

SERVICO	FONTE	UNID	COEFICIENTE	PREÇO UNITÁRIO	TOTAL
90968 COMPRESSOR DE AR REBOCAVEL, VAZÃO 250 PCM, PRESSAO DE TRABALHO 102 PSI, MOTOR A DIESEL POTÊNCIA 81 CV - DEPRECIÇÃO. AF_06/2015	SINAPI	H	1,00000000	3,93	3,93
90969 COMPRESSOR DE AR REBOCAVEL, VAZÃO 250 PCM, PRESSAO DE TRABALHO 102 PSI, MOTOR A DIESEL POTÊNCIA 81 CV - JUROS. AF_06/2015	SINAPI	H	1,00000000	0,54	0,54
90970 COMPRESSOR DE AR REBOCAVEL, VAZÃO 250 PCM, PRESSAO DE TRABALHO 102 PSI, MOTOR A DIESEL POTÊNCIA 81 CV - MANUTENÇÃO. AF_06/2015	SINAPI	H	1,00000000	4,92	4,92
90971 COMPRESSOR DE AR REBOCAVEL, VAZÃO 250 PCM, PRESSAO DE TRABALHO 102 PSI, MOTOR A DIESEL POTÊNCIA 81 CV - MATERIAIS NA OPERAÇÃO. AF_06/2015	SINAPI	H	1,00000000	32,61	32,61
TOTAL SERVIÇO:					42,00
VALOR:					42,00

92963 - MARTELO PERFURADOR PNEUMÁTICO MANUAL, HASTE 25 X 75 MM, 21 KG - DEPRECIÇÃO. AF_12/2015 (H)

EQUIPAMENTO	FONTE	UNID	COEFICIENTE	PREÇO UNITÁRIO	TOTAL
00014529 MARTELO PERFURADOR PNEUMATICO MANUAL, HASTE 25 X 75 MM, 21 KG	SINAPI	UN	0,00006400	25.925,91	1,65
TOTAL EQUIPAMENTO:					1,65
VALOR:					1,65

92964 - MARTELO PERFURADOR PNEUMÁTICO MANUAL, HASTE 25 X 75 MM, 21 KG - JUROS. AF_12/2015 (H)

EQUIPAMENTO	FONTE	UNID	COEFICIENTE	PREÇO UNITÁRIO	TOTAL
00014529 MARTELO PERFURADOR PNEUMATICO MANUAL, HASTE 25 X 75 MM, 21 KG	SINAPI	UN	0,00000760	25.925,91	0,19
TOTAL EQUIPAMENTO:					0,19
VALOR:					0,19

92965 - MARTELO PERFURADOR PNEUMÁTICO MANUAL, HASTE 25 X 75 MM, 21 KG - MANUTENÇÃO. AF_12/2015 (H)

EQUIPAMENTO	FONTE	UNID	COEFICIENTE	PREÇO UNITÁRIO	TOTAL
00014529 MARTELO PERFURADOR PNEUMATICO MANUAL, HASTE 25 X 75 MM, 21 KG	SINAPI	UN	0,00008000	25.925,91	2,07
TOTAL EQUIPAMENTO:					2,07
VALOR:					2,07

95361 - CURSO DE CAPACITAÇÃO PARA OPERADOR DE MARTELETE OU MARTELETEIRO (ENCARGOS COMPLEMENTARES) - HORISTA (H)

MAO DE OBRA	FONTE	UNID	COEFICIENTE	PREÇO UNITÁRIO	TOTAL
00004257 OPERADOR DE MARTELETE OU MARTELETEIRO	SINAPI	H	0,00501500	21,08	0,10
TOTAL MAO DE OBRA:					0,10

(Handwritten signatures and initials)

VALOR:	0,10
--------	------

88298 - OPERADOR DE MARTELETE OU MARTELETEIRO COM ENCARGOS COMPLEMENTARES (H)

ENCARGOS COMPLEMENTARES						
	FONTES	UNID	COEFICIENTE	PREÇO UNITÁRIO	TOTAL	
00037370	ALIMENTAÇÃO - HORISTA (COLETADO CAIXA)	SINAPI	H	1,00000000	3,71	3,71
00043488	EPI - FAMÍLIA OPERADOR ESCAVADEIRA - HORISTA (ENCARGOS COMPLEMENTARES - COLETADO CAIXA)	SINAPI	H	1,00000000	0,63	0,63
00037372	EXAMES - HORISTA (COLETADO CAIXA)	SINAPI	H	1,00000000	0,55	0,55
00043464	FERRAMENTAS - FAMÍLIA OPERADOR ESCAVADEIRA - HORISTA (ENCARGOS COMPLEMENTARES - COLETADO CAIXA)	SINAPI	H	1,00000000	0,01	0,01
00037373	SEGURO - HORISTA (COLETADO CAIXA)	SINAPI	H	1,00000000	0,06	0,06
00037371	TRANSPORTE - HORISTA (COLETADO CAIXA)	SINAPI	H	1,00000000	0,71	0,71
TOTAL ENCARGOS COMPLEMENTARES:						5,67
MAO DE OBRA						
	FONTES	UNID	COEFICIENTE	PREÇO UNITÁRIO	TOTAL	
00004257	OPERADOR DE MARTELETE OU MARTELETEIRO	SINAPI	H	0,85000000	21,08	17,91
TOTAL MAO DE OBRA:						17,91
SERVICO						
	FONTES	UNID	COEFICIENTE	PREÇO UNITÁRIO	TOTAL	
95361	CURSO DE CAPACITAÇÃO PARA OPERADOR DE MARTELETE OU MARTELETEIRO (ENCARGOS COMPLEMENTARES) - HORISTA	SINAPI	H	1,00000000	0,10	0,10
TOTAL SERVICOS:						0,10
VALOR:						23,68

88298 - MARTELO PERFURADOR PNEUMÁTICO MANUAL, HASTE 25 X 75 MM, 21 KG - CHP DIURNO. AF_12/2015 (CHP)

SERVICO						
	FONTES	UNID	COEFICIENTE	PREÇO UNITÁRIO	TOTAL	
92963	MARTELO PERFURADOR PNEUMÁTICO MANUAL, HASTE 25 X 75 MM, 21 KG - DEPRECIÇÃO. AF_12/2015	SINAPI	H	1,00000000	1,65	1,65
92964	MARTELO PERFURADOR PNEUMÁTICO MANUAL, HASTE 25 X 75 MM, 21 KG - JUROS. AF_12/2015	SINAPI	H	1,00000000	0,19	0,19
92965	MARTELO PERFURADOR PNEUMÁTICO MANUAL, HASTE 25 X 75 MM, 21 KG - MANUTENÇÃO. AF_12/2015	SINAPI	H	1,00000000	2,07	2,07
88298	OPERADOR DE MARTELETE OU MARTELETEIRO COM ENCARGOS COMPLEMENTARES	SINAPI	H	1,00000000	23,68	23,68
TOTAL SERVICOS:						27,59
VALOR:						27,59

95366 - CURSO DE CAPACITAÇÃO PARA OPERADOR DE ROLO COMPACTADOR (ENCARGOS COMPLEMENTARES) - HORISTA (H)

MAO DE OBRA						
	FONTES	UNID	COEFICIENTE	PREÇO UNITÁRIO	TOTAL	
00004238	OPERADOR DE ROLO COMPACTADOR	SINAPI	H	0,00501500	24,40	0,12
TOTAL MAO DE OBRA:						0,12
VALOR:						0,12

88303 - OPERADOR DE ROLO COMPACTADOR COM ENCARGOS COMPLEMENTARES (H)

ENCARGOS COMPLEMENTARES						
	FONTES	UNID	COEFICIENTE	PREÇO UNITÁRIO	TOTAL	
00037370	ALIMENTAÇÃO - HORISTA (COLETADO CAIXA)	SINAPI	H	1,00000000	3,71	3,71
00043488	EPI - FAMÍLIA OPERADOR ESCAVADEIRA - HORISTA (ENCARGOS COMPLEMENTARES - COLETADO CAIXA)	SINAPI	H	1,00000000	0,63	0,63
00037372	EXAMES - HORISTA (COLETADO CAIXA)	SINAPI	H	1,00000000	0,55	0,55
00043464	FERRAMENTAS - FAMÍLIA OPERADOR ESCAVADEIRA - HORISTA (ENCARGOS COMPLEMENTARES - COLETADO CAIXA)	SINAPI	H	1,00000000	0,01	0,01
00037373	SEGURO - HORISTA (COLETADO CAIXA)	SINAPI	H	1,00000000	0,06	0,06
00037371	TRANSPORTE - HORISTA (COLETADO CAIXA)	SINAPI	H	1,00000000	0,71	0,71
TOTAL ENCARGOS COMPLEMENTARES:						5,67
MAO DE OBRA						
	FONTES	UNID	COEFICIENTE	PREÇO UNITÁRIO	TOTAL	
00004238	OPERADOR DE ROLO COMPACTADOR	SINAPI	H	0,85000000	24,40	20,74
TOTAL MAO DE OBRA:						20,74
SERVICO						
	FONTES	UNID	COEFICIENTE	PREÇO UNITÁRIO	TOTAL	
95366	CURSO DE CAPACITAÇÃO PARA OPERADOR DE ROLO COMPACTADOR (ENCARGOS COMPLEMENTARES) - HORISTA	SINAPI	H	1,00000000	0,12	0,12
TOTAL SERVICOS:						0,12
VALOR:						26,53

7038 - ROLO COMPACTADOR DE PNEUS ESTÁTICO, PRESSÃO VARIÁVEL, POTÊNCIA 111 HP, PESO SEM/COM LASTRO 9,5 / 26 T, LARGURA DE TRABALHO 1,90 M - DEPRECIÇÃO. AF_07/2014 (H)

EQUIPAMENTO						
	FONTES	UNID	COEFICIENTE	PREÇO UNITÁRIO	TOTAL	

00010642	ROLO COMPACTADOR DE PNEUS, ESTÁTICO, PRESSÃO VARIÁVEL, POTÊNCIA 111 HP, PESO SEM/COM LASTRO 9,5/26,0 T, LARGURA DE ROLAGEM 1,90 M	SINAPI	UN	0,00005330	530.200,00	28,25
TOTAL EQUIPAMENTO:						28,25
VALOR:						28,25

7039 - ROLO COMPACTADOR DE PNEUS ESTÁTICO, PRESSÃO VARIÁVEL, POTÊNCIA 111 HP, PESO SEM/COM LASTRO 9,5 / 26 T, LARGURA DE TRABALHO 1,90 M - JUROS. AF_07/2014 (H)						
EQUIPAMENTO		FONTE	UNID	COEFICIENTE	PREÇO UNITÁRIO	TOTAL
00010642	ROLO COMPACTADOR DE PNEUS, ESTÁTICO, PRESSÃO VARIÁVEL, POTÊNCIA 111 HP, PESO SEM/COM LASTRO 9,5/26,0 T, LARGURA DE ROLAGEM 1,90 M	SINAPI	UN	0,00000740	530.200,00	3,92
TOTAL EQUIPAMENTO:						3,92
VALOR:						3,92

6880 - ROLO COMPACTADOR DE PNEUS ESTÁTICO, PRESSÃO VARIÁVEL, POTÊNCIA 111 HP, PESO SEM/COM LASTRO 9,5 / 26 T, LARGURA DE TRABALHO 1,90 M - CHI DIURNO. AF_07/2014 (CHI)						
SERVIÇO		FONTE	UNID	COEFICIENTE	PREÇO UNITÁRIO	TOTAL
88303	OPERADOR DE ROLO COMPACTADOR COM ENCARGOS COMPLEMENTARES	SINAPI	H	1,00000000	26,53	26,53
7038	ROLO COMPACTADOR DE PNEUS ESTÁTICO, PRESSÃO VARIÁVEL, POTÊNCIA 111 HP, PESO SEM/COM LASTRO 9,5 / 26 T, LARGURA DE TRABALHO 1,90 M - DEPRECIÇÃO. AF_07/2014	SINAPI	H	1,00000000	28,25	28,25
7039	ROLO COMPACTADOR DE PNEUS ESTÁTICO, PRESSÃO VARIÁVEL, POTÊNCIA 111 HP, PESO SEM/COM LASTRO 9,5 / 26 T, LARGURA DE TRABALHO 1,90 M - JUROS. AF_07/2014	SINAPI	H	1,00000000	3,92	3,92
TOTAL SERVIÇO:						58,70
VALOR:						58,70

7040 - ROLO COMPACTADOR DE PNEUS ESTÁTICO, PRESSÃO VARIÁVEL, POTÊNCIA 111 HP, PESO SEM/COM LASTRO 9,5 / 26 T, LARGURA DE TRABALHO 1,90 M - MANUTENÇÃO. AF_07/2014 (H)						
EQUIPAMENTO		FONTE	UNID	COEFICIENTE	PREÇO UNITÁRIO	TOTAL
00010642	ROLO COMPACTADOR DE PNEUS, ESTÁTICO, PRESSÃO VARIÁVEL, POTÊNCIA 111 HP, PESO SEM/COM LASTRO 9,5/26,0 T, LARGURA DE ROLAGEM 1,90 M	SINAPI	UN	0,00006670	530.200,00	35,36
TOTAL EQUIPAMENTO:						35,36
VALOR:						35,36

55263 - ROLO COMPACTADOR DE PNEUS ESTÁTICO, PRESSÃO VARIÁVEL, POTÊNCIA 111 HP, PESO SEM/COM LASTRO 9,5 / 26 T, LARGURA DE TRABALHO 1,90 M - MATERIAIS NA OPERAÇÃO. AF_07/2014 (H)						
MATERIAL		FONTE	UNID	COEFICIENTE	PREÇO UNITÁRIO	TOTAL
00004221	OLEO DIESEL COMBUSTIVEL COMUM	SINAPI	L	10,77000000	3,22	34,67
TOTAL MATERIAL:						34,67
VALOR:						34,67

6879 - ROLO COMPACTADOR DE PNEUS ESTÁTICO, PRESSÃO VARIÁVEL, POTÊNCIA 111 HP, PESO SEM/COM LASTRO 9,5 / 26 T, LARGURA DE TRABALHO 1,90 M - CHP DIURNO. AF_07/2014 (CHP)						
SERVIÇO		FONTE	UNID	COEFICIENTE	PREÇO UNITÁRIO	TOTAL
88303	OPERADOR DE ROLO COMPACTADOR COM ENCARGOS COMPLEMENTARES	SINAPI	H	1,00000000	26,53	26,53
7038	ROLO COMPACTADOR DE PNEUS ESTÁTICO, PRESSÃO VARIÁVEL, POTÊNCIA 111 HP, PESO SEM/COM LASTRO 9,5 / 26 T, LARGURA DE TRABALHO 1,90 M - DEPRECIÇÃO. AF_07/2014	SINAPI	H	1,00000000	28,25	28,25
7039	ROLO COMPACTADOR DE PNEUS ESTÁTICO, PRESSÃO VARIÁVEL, POTÊNCIA 111 HP, PESO SEM/COM LASTRO 9,5 / 26 T, LARGURA DE TRABALHO 1,90 M - JUROS. AF_07/2014	SINAPI	H	1,00000000	3,92	3,92
7040	ROLO COMPACTADOR DE PNEUS ESTÁTICO, PRESSÃO VARIÁVEL, POTÊNCIA 111 HP, PESO SEM/COM LASTRO 9,5 / 26 T, LARGURA DE TRABALHO 1,90 M - MANUTENÇÃO. AF_07/2014	SINAPI	H	1,00000000	35,36	35,36
55263	ROLO COMPACTADOR DE PNEUS ESTÁTICO, PRESSÃO VARIÁVEL, POTÊNCIA 111 HP, PESO SEM/COM LASTRO 9,5 / 26 T, LARGURA DE TRABALHO 1,90 M - MATERIAIS NA OPERAÇÃO. AF_07/2014	SINAPI	H	1,00000000	34,67	34,67
TOTAL SERVIÇO:						128,73
VALOR:						128,73

89280 - ROLO COMPACTADOR VIBRATORIO TANDEM AÇO LISO, POTÊNCIA 58 HP, PESO SEM/COM LASTRO 6,5 / 9,4 T, LARGURA DE TRABALHO 1,2 M - DEPRECIÇÃO. AF_06/2014 (H)						
EQUIPAMENTO		FONTE	UNID	COEFICIENTE	PREÇO UNITÁRIO	TOTAL
00006067	ROLO COMPACTADOR VIBRATORIO TANDEM, AÇO LISO, POTÊNCIA 58 CV, PESO SEM/COM LASTRO 6,5/9,4 T, LARGURA DE TRABALHO 1,20 M	SINAPI	UN	0,00005330	416.585,72	22,20
TOTAL EQUIPAMENTO:						22,20
VALOR:						22,20

89281 - ROLO COMPACTADOR VIBRATORIO TANDEM AÇO LISO, POTÊNCIA 58 HP, PESO SEM/COM LASTRO 6,5 / 9,4 T, LARGURA DE TRABALHO 1,2 M - JUROS. AF_06/2014 (H)						
EQUIPAMENTO		FONTE	UNID	COEFICIENTE	PREÇO UNITÁRIO	TOTAL

(Handwritten signatures and initials)

00006067	ROLO COMPACTADOR VIBRATORIO TANDEM, AÇO LISO, POTENCIA 58 CV, PESO SEM/COM LASTRO 6,5/9,4 T, LARGURA DE TRABALHO 1,20 M	SINAPI	UN	0,00000740	416.585,72	3,08
					TOTAL EQUIPAMENTO:	3,08
					VALOR:	3,08

5869 - ROLO COMPACTADOR VIBRATORIO TANDEM AÇO LISO, POTENCIA 58 HP, PESO SEM/COM LASTRO 6,5 / 9,4 T, LARGURA DE TRABALHO 1,2 M - CHI DIURNO. AF_06/2014 (CHI)

SERVICO	FONTE	UNID	COEFICIENTE	PREÇO UNITÁRIO	TOTAL	
88303	OPERADOR DE ROLO COMPACTADOR COM ENCARGOS COMPLEMENTARES	SINAPI	H	1,00000000	26,53	
89280	ROLO COMPACTADOR VIBRATORIO TANDEM AÇO LISO, POTENCIA 58 HP, PESO SEM/COM LASTRO 6,5 / 9,4 T, LARGURA DE TRABALHO 1,2 M - DEPRECIACÃO. AF_06/2014	SINAPI	H	1,00000000	22,20	
89281	ROLO COMPACTADOR VIBRATORIO TANDEM AÇO LISO, POTENCIA 58 HP, PESO SEM/COM LASTRO 6,5 / 9,4 T, LARGURA DE TRABALHO 1,2 M - JUROS. AF_06/2014	SINAPI	H	1,00000000	3,08	
					TOTAL SERVICIO:	51,81
					VALOR:	51,81

5729 - ROLO COMPACTADOR VIBRATORIO TANDEM AÇO LISO, POTENCIA 58 HP, PESO SEM/COM LASTRO 6,5 / 9,4 T, LARGURA DE TRABALHO 1,2 M - MANUTENÇÃO. AF_06/2014 (H)

EQUIPAMENTO	FONTE	UNID	COEFICIENTE	PREÇO UNITÁRIO	TOTAL	
00006067	ROLO COMPACTADOR VIBRATORIO TANDEM, AÇO LISO, POTENCIA 58 CV, PESO SEM/COM LASTRO 6,5/9,4 T, LARGURA DE TRABALHO 1,20 M	SINAPI	UN	0,00006670	416.585,72	
					TOTAL EQUIPAMENTO:	27,78
					VALOR:	27,78

5730 - ROLO COMPACTADOR VIBRATORIO TANDEM AÇO LISO, POTENCIA 58 HP, PESO SEM/COM LASTRO 6,5 / 9,4 T, LARGURA DE TRABALHO 1,2 M - MATERIAIS NA OPERAÇÃO. AF_06/2014 (H)

MATERIAL	FONTE	UNID	COEFICIENTE	PREÇO UNITÁRIO	TOTAL	
00004221	OLEO DIESEL COMBUSTIVEL COMUM	SINAPI	L	6,92000000	3,22	
					TOTAL MATERIAL:	22,28
					VALOR:	22,28

5867 - ROLO COMPACTADOR VIBRATORIO TANDEM AÇO LISO, POTENCIA 58 HP, PESO SEM/COM LASTRO 6,5 / 9,4 T, LARGURA DE TRABALHO 1,2 M - CHP DIURNO. AF_06/2014 (CHP)

SERVICO	FONTE	UNID	COEFICIENTE	PREÇO UNITÁRIO	TOTAL	
88303	OPERADOR DE ROLO COMPACTADOR COM ENCARGOS COMPLEMENTARES	SINAPI	H	1,00000000	26,53	
89280	ROLO COMPACTADOR VIBRATORIO TANDEM AÇO LISO, POTENCIA 58 HP, PESO SEM/COM LASTRO 6,5 / 9,4 T, LARGURA DE TRABALHO 1,2 M - DEPRECIACÃO. AF_06/2014	SINAPI	H	1,00000000	22,20	
89281	ROLO COMPACTADOR VIBRATORIO TANDEM AÇO LISO, POTENCIA 58 HP, PESO SEM/COM LASTRO 6,5 / 9,4 T, LARGURA DE TRABALHO 1,2 M - JUROS. AF_06/2014	SINAPI	H	1,00000000	3,08	
5729	ROLO COMPACTADOR VIBRATORIO TANDEM AÇO LISO, POTENCIA 58 HP, PESO SEM/COM LASTRO 6,5 / 9,4 T, LARGURA DE TRABALHO 1,2 M - MANUTENÇÃO. AF_06/2014	SINAPI	H	1,00000000	27,78	
5730	ROLO COMPACTADOR VIBRATORIO TANDEM AÇO LISO, POTENCIA 58 HP, PESO SEM/COM LASTRO 6,5 / 9,4 T, LARGURA DE TRABALHO 1,2 M - MATERIAIS NA OPERAÇÃO. AF_06/2014	SINAPI	H	1,00000000	22,28	
					TOTAL SERVICIO:	101,87
					VALOR:	101,87

95367 - CURSO DE CAPACITAÇÃO PARA OPERADOR DE USINA DE ASFALTO, DE SOLOS OU DE CONCRETO (ENCARGOS COMPLEMENTARES) - HORISTA (H)

MAO DE OBRA	FONTE	UNID	COEFICIENTE	PREÇO UNITÁRIO	TOTAL	
00004233	OPERADOR DE USINA DE ASFALTO, DE SOLOS OU DE CONCRETO	SINAPI	H	0,00501500	21,29	
					TOTAL MAO DE OBRA:	0,10
					VALOR:	0,10

88304 - OPERADOR DE USINA DE ASFALTO, DE SOLOS OU DE CONCRETO COM ENCARGOS COMPLEMENTARES (H)

ENCARGOS COMPLEMENTARES	FONTE	UNID	COEFICIENTE	PREÇO UNITÁRIO	TOTAL
00037370	ALIMENTACAO - HORISTA (COLETADO CAIXA)	SINAPI	H	1,00000000	3,71
00043488	EPI - FAMILIA OPERADOR ESCAVADEIRA - HORISTA (ENCARGOS COMPLEMENTARES - COLETADO CAIXA)	SINAPI	H	1,00000000	0,63
00037372	EXAMES - HORISTA (COLETADO CAIXA)	SINAPI	H	1,00000000	0,55
00043464	FERRAMENTAS - FAMILIA OPERADOR ESCAVADEIRA - HORISTA (ENCARGOS COMPLEMENTARES - COLETADO CAIXA)	SINAPI	H	1,00000000	0,01
00037373	SEGURO - HORISTA (COLETADO CAIXA)	SINAPI	H	1,00000000	0,06
00037371	TRANSPORTE - HORISTA (COLETADO CAIXA)	SINAPI	H	1,00000000	0,71

(Handwritten signatures and initials)

				TOTAL ENCARGOS COMPLEMENTARES:		5,87
MAO DE OBRA		FONTE	UNID	COEFICIENTE	PREÇO UNITÁRIO	TOTAL
00004233	OPERADOR DE USINA DE ASFALTO, DE SOLOS OU DE CONCRETO	SINAPI	H	0,85000000	21,29	18,09
TOTAL MAO DE OBRA:						18,09
SERVICO		FONTE	UNID	COEFICIENTE	PREÇO UNITÁRIO	TOTAL
95367	CURSO DE CAPACITAÇÃO PARA OPERADOR DE USINA DE ASFALTO, DE SOLOS OU DE CONCRETO (ENCARGOS COMPLEMENTARES) - HORISTA	SINAPI	H	1,00000000	0,10	0,10
TOTAL SERVICOS:						0,10
VALOR:						23,86

93435 - USINA DE ASFALTO À FRIO, CAPACIDADE DE 40 A 60 TON/HORA, ELÉTRICA POTÊNCIA 30 CV - DEPRECIÇÃO. AF_03/2016 (H)						
EQUIPAMENTO		FONTE	UNID	COEFICIENTE	PREÇO UNITÁRIO	TOTAL
00038604	USINA DE ASFALTO A FRIO, CAPACIDADE DE 40 A 60 T/H, ELETRICA, POTENCIA DE 30 CV	SINAPI	UN	0,00003430	101.034,88	3,46
TOTAL EQUIPAMENTO:						3,46
VALOR:						3,46

93436 - USINA DE ASFALTO À FRIO, CAPACIDADE DE 40 A 60 TON/HORA, ELÉTRICA POTÊNCIA 30 CV - JUROS. AF_03/2016 (H)						
EQUIPAMENTO		FONTE	UNID	COEFICIENTE	PREÇO UNITÁRIO	TOTAL
00038604	USINA DE ASFALTO A FRIO, CAPACIDADE DE 40 A 60 T/H, ELETRICA, POTENCIA DE 30 CV	SINAPI	UN	0,00000720	101.034,88	0,72
TOTAL EQUIPAMENTO:						0,72
VALOR:						0,72

93437 - USINA DE ASFALTO À FRIO, CAPACIDADE DE 40 A 60 TON/HORA, ELÉTRICA POTÊNCIA 30 CV - MANUTENÇÃO. AF_03/2016 (H)						
EQUIPAMENTO		FONTE	UNID	COEFICIENTE	PREÇO UNITÁRIO	TOTAL
00038604	USINA DE ASFALTO A FRIO, CAPACIDADE DE 40 A 60 T/H, ELETRICA, POTENCIA DE 30 CV	SINAPI	UN	0,00006430	101.034,88	6,49
TOTAL EQUIPAMENTO:						6,49
VALOR:						6,49

93438 - USINA DE ASFALTO À FRIO, CAPACIDADE DE 40 A 60 TON/HORA, ELÉTRICA POTÊNCIA 30 CV - MATERIAIS NA OPERAÇÃO. AF_03/2016 (H)						
MATERIAL		FONTE	UNID	COEFICIENTE	PREÇO UNITÁRIO	TOTAL
00004221	OLEO DIESEL COMBUSTIVEL COMUM	SINAPI	L	4,96170000	3,22	15,97
TOTAL MATERIAL:						15,97
VALOR:						15,97

93439 - USINA DE ASFALTO À FRIO, CAPACIDADE DE 40 A 60 TON/HORA, ELÉTRICA POTÊNCIA 30 CV - CHP DIURNO. AF_03/2016 (CHP)						
SERVICO		FONTE	UNID	COEFICIENTE	PREÇO UNITÁRIO	TOTAL
88304	OPERADOR DE USINA DE ASFALTO, DE SOLOS OU DE CONCRETO COM ENCARGOS COMPLEMENTARES	SINAPI	H	1,00000000	23,86	23,86
88316	SERVENTE COM ENCARGOS COMPLEMENTARES	SINAPI	H	4,00000000	15,79	63,16
93435	USINA DE ASFALTO À FRIO, CAPACIDADE DE 40 A 60 TON/HORA, ELÉTRICA POTÊNCIA 30 CV - DEPRECIÇÃO. AF_03/2016	SINAPI	H	1,00000000	3,46	3,46
93436	USINA DE ASFALTO À FRIO, CAPACIDADE DE 40 A 60 TON/HORA, ELÉTRICA POTÊNCIA 30 CV - JUROS. AF_03/2016	SINAPI	H	1,00000000	0,72	0,72
93437	USINA DE ASFALTO À FRIO, CAPACIDADE DE 40 A 60 TON/HORA, ELÉTRICA POTÊNCIA 30 CV - MANUTENÇÃO. AF_03/2016	SINAPI	H	1,00000000	6,49	6,49
93438	USINA DE ASFALTO À FRIO, CAPACIDADE DE 40 A 60 TON/HORA, ELÉTRICA POTÊNCIA 30 CV - MATERIAIS NA OPERAÇÃO. AF_03/2016	SINAPI	H	1,00000000	15,97	15,97
TOTAL SERVICOS:						113,66
VALOR:						113,66

95365 - CURSO DE CAPACITAÇÃO PARA OPERADOR DE PAVIMENTADORA (ENCARGOS COMPLEMENTARES) - HORISTA (H)						
MAO DE OBRA		FONTE	UNID	COEFICIENTE	PREÇO UNITÁRIO	TOTAL
00025959	OPERADOR DE PAVIMENTADORA / MESA VIBROACABADORA	SINAPI	H	0,00501500	24,81	0,12
TOTAL MAO DE OBRA:						0,12
VALOR:						0,12

88302 - OPERADOR DE PAVIMENTADORA COM ENCARGOS COMPLEMENTARES (H)						
ENCARGOS COMPLEMENTARES		FONTE	UNID	COEFICIENTE	PREÇO UNITÁRIO	TOTAL
00037370	ALIMENTAÇÃO - HORISTA (COLETADO CAIXA)	SINAPI	H	1,00000000	3,71	3,71

(Handwritten signatures and marks)

00043488	EPI - FAMÍLIA OPERADOR ESCAVADEIRA - HORISTA (ENCARGOS COMPLEMENTARES - COLETADO CAIXA)	SINAPI	H	1,00000000	0,63	0,63
00037372	EXAMES - HORISTA (COLETADO CAIXA)	SINAPI	H	1,00000000	0,55	0,55
00043464	FERRAMENTAS - FAMÍLIA OPERADOR ESCAVADEIRA - HORISTA (ENCARGOS COMPLEMENTARES - COLETADO CAIXA)	SINAPI	H	1,00000000	0,01	0,01
00037373	SEGURO - HORISTA (COLETADO CAIXA)	SINAPI	H	1,00000000	0,06	0,06
00037371	TRANSPORTE - HORISTA (COLETADO CAIXA)	SINAPI	H	1,00000000	0,71	0,71
TOTAL ENCARGOS COMPLEMENTARES:						5,67

MAO DE OBRA	FONTE	UNID	COEFICIENTE	PREÇO UNITÁRIO	TOTAL	
00025959	OPERADOR DE PAVIMENTADORA / MESA VIBROACABADORA	SINAPI	H	0,85000000	24,81	21,08
TOTAL MAO DE OBRA:					21,08	

SERVICO	FONTE	UNID	COEFICIENTE	PREÇO UNITÁRIO	TOTAL	
95365	CURSO DE CAPACITAÇÃO PARA OPERADOR DE PAVIMENTADORA (ENCARGOS COMPLEMENTARES) - HORISTA	SINAPI	H	1,00000000	0,12	0,12
TOTAL SERVIÇO:					0,12	
VALOR:					26,87	

89240 - VIBROACABADORA DE ASFALTO SOBRE ESTEIRAS, LARGURA DE PAVIMENTAÇÃO 1,90 M A 5,30 M, POTÊNCIA 105 HP CAPACIDADE 450 T/H - DEPRECIÇÃO. AF 11/2014 (H)

EQUIPAMENTO	FONTE	UNID	COEFICIENTE	PREÇO UNITÁRIO	TOTAL	
00010488	VIBROACABADORA DE ASFALTO SOBRE ESTEIRAS, LARG. PAVIMENT. 1,90 A 5,3 M, POT. 78 KW/105 HP, CAP. 450 T/H	SINAPI	UN	0,00004000	1.500.000,00	60,00
TOTAL EQUIPAMENTO:					60,00	
VALOR:					60,00	

89241 - VIBROACABADORA DE ASFALTO SOBRE ESTEIRAS, LARGURA DE PAVIMENTAÇÃO 1,90 M A 5,30 M, POTÊNCIA 105 HP CAPACIDADE 450 T/H - JUROS. AF 11/2014 (H)

EQUIPAMENTO	FONTE	UNID	COEFICIENTE	PREÇO UNITÁRIO	TOTAL	
00010488	VIBROACABADORA DE ASFALTO SOBRE ESTEIRAS, LARG. PAVIMENT. 1,90 A 5,3 M, POT. 78 KW/105 HP, CAP. 450 T/H	SINAPI	UN	0,00000720	1.500.000,00	10,80
TOTAL EQUIPAMENTO:					10,80	
VALOR:					10,80	

5837 - VIBROACABADORA DE ASFALTO SOBRE ESTEIRAS, LARGURA DE PAVIMENTAÇÃO 1,90 M A 5,30 M, POTÊNCIA 105 HP CAPACIDADE 450 T/H - CHI DIURNO. AF 11/2014 (CHI)

SERVICO	FONTE	UNID	COEFICIENTE	PREÇO UNITÁRIO	TOTAL	
88302	OPERADOR DE PAVIMENTADORA COM ENCARGOS COMPLEMENTARES	SINAPI	H	1,00000000	26,87	26,87
89240	VIBROACABADORA DE ASFALTO SOBRE ESTEIRAS, LARGURA DE PAVIMENTAÇÃO 1,90 M A 5,30 M, POTÊNCIA 105 HP CAPACIDADE 450 T/H - DEPRECIÇÃO. AF 11/2014	SINAPI	H	1,00000000	60,00	60,00
89241	VIBROACABADORA DE ASFALTO SOBRE ESTEIRAS, LARGURA DE PAVIMENTAÇÃO 1,90 M A 5,30 M, POTÊNCIA 105 HP CAPACIDADE 450 T/H - JUROS. AF 11/2014	SINAPI	H	1,00000000	10,80	10,80
TOTAL SERVIÇO:					97,67	
VALOR:					97,67	

710 - VIBROACABADORA DE ASFALTO SOBRE ESTEIRAS, LARGURA DE PAVIMENTAÇÃO 1,90 M A 5,30 M, POTÊNCIA 105 HP CAPACIDADE 450 T/H - MANUTENÇÃO. AF 11/2014 (H)


EQUIPAMENTO	FONTE	UNID	COEFICIENTE	PREÇO UNITÁRIO	TOTAL	
00010488	VIBROACABADORA DE ASFALTO SOBRE ESTEIRAS, LARG. PAVIMENT. 1,90 A 5,3 M, POT. 78 KW/105 HP, CAP. 450 T/H	SINAPI	UN	0,00006430	1.500.000,00	96,45
TOTAL EQUIPAMENTO:					96,45	
VALOR:					96,45	

5711 - VIBROACABADORA DE ASFALTO SOBRE ESTEIRAS, LARGURA DE PAVIMENTAÇÃO 1,90 M A 5,30 M, POTÊNCIA 105 HP CAPACIDADE 450 T/H - MATERIAIS NA OPERAÇÃO. AF 11/2014 (H)

MATERIAL	FONTE	UNID	COEFICIENTE	PREÇO UNITÁRIO	TOTAL	
00004221	OLEO DIESEL COMBUSTIVEL COMUM	SINAPI	L	14,88000000	3,22	47,91
TOTAL MATERIAL:					47,91	
VALOR:					47,91	

5835 - VIBROACABADORA DE ASFALTO SOBRE ESTEIRAS, LARGURA DE PAVIMENTAÇÃO 1,90 M A 5,30 M, POTÊNCIA 105 HP CAPACIDADE 450 T/H - CHP DIURNO. AF 11/2014 (CHP)

SERVICO	FONTE	UNID	COEFICIENTE	PREÇO UNITÁRIO	TOTAL	
88302	OPERADOR DE PAVIMENTADORA COM ENCARGOS COMPLEMENTARES	SINAPI	H	1,00000000	26,87	26,87
89240	VIBROACABADORA DE ASFALTO SOBRE ESTEIRAS, LARGURA DE PAVIMENTAÇÃO 1,90 M A 5,30 M, POTÊNCIA 105 HP CAPACIDADE 450 T/H - DEPRECIÇÃO. AF 11/2014	SINAPI	H	1,00000000	60,00	60,00
89241	VIBROACABADORA DE ASFALTO SOBRE ESTEIRAS, LARGURA DE PAVIMENTAÇÃO 1,90 M A 5,30 M, POTÊNCIA 105 HP CAPACIDADE 450 T/H - JUROS. AF 11/2014	SINAPI	H	1,00000000	10,80	10,80



31

5710	VIBROACABADORA DE ASFALTO SOBRE ESTEIRAS, LARGURA DE PAVIMENTAÇÃO 1,90 M A 5,30 M, POTÊNCIA 105 HP CAPACIDADE 450 T/H - MANUTENÇÃO. AF_11/2014	SINAPI	H	1,00000000	96,45	96,45
5711	VIBROACABADORA DE ASFALTO SOBRE ESTEIRAS, LARGURA DE PAVIMENTAÇÃO 1,90 M A 5,30 M, POTÊNCIA 105 HP CAPACIDADE 450 T/H - MATERIAIS NA OPERAÇÃO. AF_11/2014	SINAPI	H	1,00000000	47,91	47,91
TOTAL SERVIÇO:						242,03
VALOR:						242,03

91396 - CAMINHÃO PIPA 10.000 L TRUCADO, PESO BRUTO TOTAL 23.000 KG, CARGA UTIL MÁXIMA 15.935 KG, DISTÂNCIA ENTRE EIXOS 4,8 M, POTÊNCIA 230 CV, INCLUSIVE TANQUE DE AÇO PARA TRANSPORTE DE ÁGUA - DEPRECIÇÃO. AF_06/2014 (H)

EQUIPAMENTO	FORTE	UNID	COEFICIENTE	PREÇO UNITÁRIO	TOTAL	
00037747	CAMINHÃO TRUCADO, PESO BRUTO TOTAL 23000 KG, CARGA UTIL MÁXIMA 15935 KG, DISTÂNCIA ENTRE EIXOS 4,80 M, POTÊNCIA 230 CV (INCLUI CABINE E CHASSI, NÃO INCLUI CARROCERIA)	SINAPI	UN	0,00003430	383.033,22	13,13
00037736	TANQUE DE AÇO CARBONO NÃO REVESTIDO, PARA TRANSPORTE DE ÁGUA COM CAPACIDADE DE 10 M3, COM BOMBA CENTRÍFUGA POR TOMADA DE FORÇA, VAZÃO MÁXIMA *75* M3/H (INCLUI MONTAGEM, NÃO INCLUI CAMINHÃO)	SINAPI	UN	0,00003430	60.150,00	2,06
TOTAL EQUIPAMENTO:					15,19	
VALOR:					15,19	

91398 - CAMINHÃO PIPA 10.000 L TRUCADO, PESO BRUTO TOTAL 23.000 KG, CARGA UTIL MÁXIMA 15.935 KG, DISTÂNCIA ENTRE EIXOS 4,8 M, POTÊNCIA 230 CV, INCLUSIVE TANQUE DE AÇO PARA TRANSPORTE DE ÁGUA - IMPOSTOS E SEGUROS. AF_06/2014 (H)

EQUIPAMENTO	FORTE	UNID	COEFICIENTE	PREÇO UNITÁRIO	TOTAL	
00037747	CAMINHÃO TRUCADO, PESO BRUTO TOTAL 23000 KG, CARGA UTIL MÁXIMA 15935 KG, DISTÂNCIA ENTRE EIXOS 4,80 M, POTÊNCIA 230 CV (INCLUI CABINE E CHASSI, NÃO INCLUI CARROCERIA)	SINAPI	UN	0,00000280	383.033,22	1,07
00037736	TANQUE DE AÇO CARBONO NÃO REVESTIDO, PARA TRANSPORTE DE ÁGUA COM CAPACIDADE DE 10 M3, COM BOMBA CENTRÍFUGA POR TOMADA DE FORÇA, VAZÃO MÁXIMA *75* M3/H (INCLUI MONTAGEM, NÃO INCLUI CAMINHÃO)	SINAPI	UN	0,00000280	60.150,00	0,16
TOTAL EQUIPAMENTO:					1,23	
VALOR:					1,23	

91397 - CAMINHÃO PIPA 10.000 L TRUCADO, PESO BRUTO TOTAL 23.000 KG, CARGA UTIL MÁXIMA 15.935 KG, DISTÂNCIA ENTRE EIXOS 4,8 M, POTÊNCIA 230 CV, INCLUSIVE TANQUE DE AÇO PARA TRANSPORTE DE ÁGUA - JUROS. AF_06/2014 (H)


EQUIPAMENTO	FORTE	UNID	COEFICIENTE	PREÇO UNITÁRIO	TOTAL	
00037747	CAMINHÃO TRUCADO, PESO BRUTO TOTAL 23000 KG, CARGA UTIL MÁXIMA 15935 KG, DISTÂNCIA ENTRE EIXOS 4,80 M, POTÊNCIA 230 CV (INCLUI CABINE E CHASSI, NÃO INCLUI CARROCERIA)	SINAPI	UN	0,00000720	383.033,22	2,75
00037736	TANQUE DE AÇO CARBONO NÃO REVESTIDO, PARA TRANSPORTE DE ÁGUA COM CAPACIDADE DE 10 M3, COM BOMBA CENTRÍFUGA POR TOMADA DE FORÇA, VAZÃO MÁXIMA *75* M3/H (INCLUI MONTAGEM, NÃO INCLUI CAMINHÃO)	SINAPI	UN	0,00000720	60.150,00	0,43
TOTAL EQUIPAMENTO:					3,18	
VALOR:					3,18	

95347 - CURSO DE CAPACITAÇÃO PARA MOTORISTA DE CAMINHÃO (ENCARGOS COMPLEMENTARES) - HORISTA (H)

MAO DE OBRA	FORTE	UNID	COEFICIENTE	PREÇO UNITÁRIO	TOTAL	
00004093	MOTORISTA DE CAMINHÃO	SINAPI	H	0,00306000	21,29	0,06
TOTAL MAO DE OBRA:					0,06	
VALOR:					0,06	

88282 - MOTORISTA DE CAMINHÃO COM ENCARGOS COMPLEMENTARES (H)

ENCARGOS COMPLEMENTARES	FORTE	UNID	COEFICIENTE	PREÇO UNITÁRIO	TOTAL	
00037370	ALIMENTAÇÃO - HORISTA (COLETADO CAIXA)	SINAPI	H	1,00000000	3,71	3,71
00043488	EPI - FAMÍLIA OPERADOR ESCAVADEIRA - HORISTA (ENCARGOS COMPLEMENTARES - COLETADO CAIXA)	SINAPI	H	1,00000000	0,63	0,63
00037372	EXAMES - HORISTA (COLETADO CAIXA)	SINAPI	H	1,00000000	0,55	0,55
00043464	FERRAMENTAS - FAMÍLIA OPERADOR ESCAVADEIRA - HORISTA (ENCARGOS COMPLEMENTARES - COLETADO CAIXA)	SINAPI	H	1,00000000	0,01	0,01
00037373	SEGURO - HORISTA (COLETADO CAIXA)	SINAPI	H	1,00000000	0,06	0,06
00037371	TRANSPORTE - HORISTA (COLETADO CAIXA)	SINAPI	H	1,00000000	0,71	0,71
TOTAL ENCARGOS COMPLEMENTARES:					5,87	
MAO DE OBRA	FORTE	UNID	COEFICIENTE	PREÇO UNITÁRIO	TOTAL	
00004093	MOTORISTA DE CAMINHÃO	SINAPI	H	0,85000000	21,29	18,09
TOTAL MAO DE OBRA:					18,09	
SERVICO	FORTE	UNID	COEFICIENTE	PREÇO UNITÁRIO	TOTAL	
95347	CURSO DE CAPACITAÇÃO PARA MOTORISTA DE CAMINHÃO (ENCARGOS COMPLEMENTARES) - HORISTA	SINAPI	H	1,00000000	0,06	0,06



TOTAL SERVIÇO:	0,08
VALOR:	23,82

5903 - CAMINHÃO PIPA 10.000 L TRUCADO, PESO BRUTO TOTAL 23.000 KG, CARGA UTIL MÁXIMA 15.935 KG, DISTANCIA ENTRE EIXOS 4,8 M, POTÊNCIA 230 CV, INCLUSIVE TANQUE DE AÇO PARA TRANSPORTE DE ÁGUA - CHI DIURNO. AF_06/2014 (CHI)

SERVIÇO	FONTE	UNID	COEFICIENTE	PREÇO UNITÁRIO	TOTAL
91396 CAMINHÃO PIPA 10.000 L TRUCADO, PESO BRUTO TOTAL 23.000 KG, CARGA ÚTIL MÁXIMA 15.935 KG, DISTÂNCIA ENTRE EIXOS 4,8 M, POTÊNCIA 230 CV, INCLUSIVE TANQUE DE AÇO PARA TRANSPORTE DE ÁGUA - DEPRECIÇÃO. AF_06/2014	SINAPI	H	1,00000000	15,19	15,19
91398 CAMINHÃO PIPA 10.000 L TRUCADO, PESO BRUTO TOTAL 23.000 KG, CARGA ÚTIL MÁXIMA 15.935 KG, DISTÂNCIA ENTRE EIXOS 4,8 M, POTÊNCIA 230 CV, INCLUSIVE TANQUE DE AÇO PARA TRANSPORTE DE ÁGUA - IMPOSTOS E SEGUROS. AF_06/2014	SINAPI	H	1,00000000	1,23	1,23
91397 CAMINHÃO PIPA 10.000 L TRUCADO, PESO BRUTO TOTAL 23.000 KG, CARGA ÚTIL MÁXIMA 15.935 KG, DISTÂNCIA ENTRE EIXOS 4,8 M, POTÊNCIA 230 CV, INCLUSIVE TANQUE DE AÇO PARA TRANSPORTE DE ÁGUA - JUROS. AF_06/2014	SINAPI	H	1,00000000	3,18	3,18
88282 MOTORISTA DE CAMINHÃO COM ENCARGOS COMPLEMENTARES	SINAPI	H	1,00000000	23,82	23,82

TOTAL SERVIÇO:	43,42
VALOR:	43,42

5763 - CAMINHÃO PIPA 10.000 L TRUCADO, PESO BRUTO TOTAL 23.000 KG, CARGA UTIL MÁXIMA 15.935 KG, DISTANCIA ENTRE EIXOS 4,8 M, POTÊNCIA 230 CV, INCLUSIVE TANQUE DE AÇO PARA TRANSPORTE DE ÁGUA - MANUTENÇÃO. AF_06/2014 (H)

EQUIPAMENTO	FONTE	UNID	COEFICIENTE	PREÇO UNITÁRIO	TOTAL
00037747 CAMINHÃO TRUCADO, PESO BRUTO TOTAL 23000 KG, CARGA UTIL MAXIMA 15935 KG, DISTANCIA ENTRE EIXOS 4,80 M, POTENCIA 230 CV (INCLUI CABINE E CHASSI, NAO INCLUI CARROCERIA)	SINAPI	UN	0,00006430	383.033,22	24,62
00037736 TANQUE DE AÇO CARBONO NAO REVESTIDO, PARA TRANSPORTE DE AGUA COM CAPACIDADE DE 10 M3, COM BOMBA CENTRIFUGA POR TOMADA DE FORÇA, VAZAO MÁXIMA *75* M3/H (INCLUI MONTAGEM, NAO INCLUI CAMINHÃO)	SINAPI	UN	0,00006430	60.150,00	3,86

TOTAL EQUIPAMENTO:	28,48
VALOR:	28,48

53831 - CAMINHÃO PIPA 10.000 L TRUCADO, PESO BRUTO TOTAL 23.000 KG, CARGA UTIL MÁXIMA 15.935 KG, DISTANCIA ENTRE EIXOS 4,8 M, POTÊNCIA 230 CV, INCLUSIVE TANQUE DE AÇO PARA TRANSPORTE DE ÁGUA - MATERIAIS NA OPERAÇÃO. AF_06/2014 (H)

MATERIAL	FONTE	UNID	COEFICIENTE	PREÇO UNITÁRIO	TOTAL
00004221 ÓLEO DIESEL COMBUSTIVEL COMUM	SINAPI	L	32,16000000	3,22	103,55

TOTAL MATERIAL:	103,55
VALOR:	103,55

5901 - CAMINHÃO PIPA 10.000 L TRUCADO, PESO BRUTO TOTAL 23.000 KG, CARGA UTIL MÁXIMA 15.935 KG, DISTANCIA ENTRE EIXOS 4,8 M, POTÊNCIA 230 CV, INCLUSIVE TANQUE DE AÇO PARA TRANSPORTE DE ÁGUA - CHP DIURNO. AF_06/2014 (CHP)

SERVIÇO	FONTE	UNID	COEFICIENTE	PREÇO UNITÁRIO	TOTAL
91396 CAMINHÃO PIPA 10.000 L TRUCADO, PESO BRUTO TOTAL 23.000 KG, CARGA ÚTIL MÁXIMA 15.935 KG, DISTÂNCIA ENTRE EIXOS 4,8 M, POTÊNCIA 230 CV, INCLUSIVE TANQUE DE AÇO PARA TRANSPORTE DE ÁGUA - DEPRECIÇÃO. AF_06/2014	SINAPI	H	1,00000000	15,19	15,19
91398 CAMINHÃO PIPA 10.000 L TRUCADO, PESO BRUTO TOTAL 23.000 KG, CARGA ÚTIL MÁXIMA 15.935 KG, DISTÂNCIA ENTRE EIXOS 4,8 M, POTÊNCIA 230 CV, INCLUSIVE TANQUE DE AÇO PARA TRANSPORTE DE ÁGUA - IMPOSTOS E SEGUROS. AF_06/2014	SINAPI	H	1,00000000	1,23	1,23
91397 CAMINHÃO PIPA 10.000 L TRUCADO, PESO BRUTO TOTAL 23.000 KG, CARGA ÚTIL MÁXIMA 15.935 KG, DISTÂNCIA ENTRE EIXOS 4,8 M, POTÊNCIA 230 CV, INCLUSIVE TANQUE DE AÇO PARA TRANSPORTE DE ÁGUA - JUROS. AF_06/2014	SINAPI	H	1,00000000	3,18	3,18
5763 CAMINHÃO PIPA 10.000 L TRUCADO, PESO BRUTO TOTAL 23.000 KG, CARGA ÚTIL MÁXIMA 15.935 KG, DISTÂNCIA ENTRE EIXOS 4,8 M, POTÊNCIA 230 CV, INCLUSIVE TANQUE DE AÇO PARA TRANSPORTE DE ÁGUA - MANUTENÇÃO. AF_06/2014	SINAPI	H	1,00000000	28,48	28,48
53831 CAMINHÃO PIPA 10.000 L TRUCADO, PESO BRUTO TOTAL 23.000 KG, CARGA ÚTIL MÁXIMA 15.935 KG, DISTÂNCIA ENTRE EIXOS 4,8 M, POTÊNCIA 230 CV, INCLUSIVE TANQUE DE AÇO PARA TRANSPORTE DE ÁGUA - MATERIAIS NA OPERAÇÃO. AF_06/2014	SINAPI	H	1,00000000	103,55	103,55
88282 MOTORISTA DE CAMINHÃO COM ENCARGOS COMPLEMENTARES	SINAPI	H	1,00000000	23,82	23,82

TOTAL SERVIÇO:	175,45
VALOR:	175,45

89228 - MOTONIVELADORA POTENCIA BASICA LIQUIDA (PRIMEIRA MARCHA) 125 HP, PESO BRUTO 13032 KG, LARGURA DA LAMINA DE 3,7 M - DEPRECIÇÃO. AF_06/2014 (H)

EQUIPAMENTO	FONTE	UNID	COEFICIENTE	PREÇO UNITÁRIO	TOTAL
00004090 MOTONIVELADORA POTENCIA BASICA LIQUIDA (PRIMEIRA MARCHA) 125 HP, PESO BRUTO 13843 KG, LARGURA DA LAMINA DE 3,7 M	SINAPI	UN	0,00004000	818.479,36	32,73

TOTAL EQUIPAMENTO:	32,73
VALOR:	32,73

89229 - MOTONIVELADORA POTENCIA BASICA LIQUIDA (PRIMEIRA MARCHA) 125 HP, PESO BRUTO 13032 KG, LARGURA DA LAMINA DE 3,7 M - JUROS. AF_06/2014 (H)						
EQUIPAMENTO		FORTE	UNID	COEFICIENTE	PREÇO UNITÁRIO	TOTAL
00004090	MOTONIVELADORA POTENCIA BASICA LIQUIDA (PRIMEIRA MARCHA) 125 HP, PESO BRUTO 13843 KG, LARGURA DA LAMINA DE 3,7 M	SINAPI	UN	0,00000720	818.479,36	5,89
					TOTAL EQUIPAMENTO:	5,89
					VALOR:	5,89

95363 - CURSO DE CAPACITAÇÃO PARA OPERADOR DE MOTONIVELADORA (ENCARGOS COMPLEMENTARES) - HORISTA (H)						
MAO DE OBRA		FORTE	UNID	COEFICIENTE	PREÇO UNITÁRIO	TOTAL
00004239	OPERADOR DE MOTONIVELADORA	SINAPI	H	0,00501500	29,47	0,14
					TOTAL MAO DE OBRA:	0,14
					VALOR:	0,14

88300 - OPERADOR DE MOTONIVELADORA COM ENCARGOS COMPLEMENTARES (H)						
ENCARGOS COMPLEMENTARES		FORTE	UNID	COEFICIENTE	PREÇO UNITÁRIO	TOTAL
00037370	ALIMENTACAO - HORISTA (COLETADO CAIXA)	SINAPI	H	1,00000000	3,71	3,71
00043488	EPI - FAMILIA OPERADOR ESCAVADEIRA - HORISTA (ENCARGOS COMPLEMENTARES - COLETADO CAIXA)	SINAPI	H	1,00000000	0,63	0,63
00037372	EXAMES - HORISTA (COLETADO CAIXA)	SINAPI	H	1,00000000	0,55	0,55
00043464	FERRAMENTAS - FAMILIA OPERADOR ESCAVADEIRA - HORISTA (ENCARGOS COMPLEMENTARES - COLETADO CAIXA)	SINAPI	H	1,00000000	0,01	0,01
00037373	SEGURO - HORISTA (COLETADO CAIXA)	SINAPI	H	1,00000000	0,06	0,06
00037371	TRANSPORTE - HORISTA (COLETADO CAIXA)	SINAPI	H	1,00000000	0,71	0,71
					TOTAL ENCARGOS COMPLEMENTARES:	5,67

MAO DE OBRA		FORTE	UNID	COEFICIENTE	PREÇO UNITÁRIO	TOTAL
00004239	OPERADOR DE MOTONIVELADORA	SINAPI	H	0,85000000	29,47	25,04
					TOTAL MAO DE OBRA:	25,04

SERVICO		FORTE	UNID	COEFICIENTE	PREÇO UNITÁRIO	TOTAL
95363	CURSO DE CAPACITAÇÃO PARA OPERADOR DE MOTONIVELADORA (ENCARGOS COMPLEMENTARES) - HORISTA	SINAPI	H	1,00000000	0,14	0,14
					TOTAL SERVICIO:	0,14
					VALOR:	30,85

5934 - MOTONIVELADORA POTENCIA BASICA LIQUIDA (PRIMEIRA MARCHA) 125 HP, PESO BRUTO 13032 KG, LARGURA DA LAMINA DE 3,7 M - CHI DIURNO. AF_06/2014 (CHI)						
SERVICO		FORTE	UNID	COEFICIENTE	PREÇO UNITÁRIO	TOTAL
89228	MOTONIVELADORA POTENCIA BASICA LIQUIDA (PRIMEIRA MARCHA) 125 HP, PESO BRUTO 13032 KG, LARGURA DA LAMINA DE 3,7 M - DEPRECIACAO. AF_06/2014	SINAPI	H	1,00000000	32,73	32,73
89229	MOTONIVELADORA POTENCIA BASICA LIQUIDA (PRIMEIRA MARCHA) 125 HP, PESO BRUTO 13032 KG, LARGURA DA LAMINA DE 3,7 M - JUROS. AF_06/2014	SINAPI	H	1,00000000	5,89	5,89
88300	OPERADOR DE MOTONIVELADORA COM ENCARGOS COMPLEMENTARES	SINAPI	H	1,00000000	30,85	30,85
					TOTAL SERVICIO:	69,47
					VALOR:	69,47

5779 - MOTONIVELADORA POTENCIA BASICA LIQUIDA (PRIMEIRA MARCHA) 125 HP, PESO BRUTO 13032 KG, LARGURA DA LAMINA DE 3,7 M - MANUTENÇÃO. AF_06/2014 (H)						
EQUIPAMENTO		FORTE	UNID	COEFICIENTE	PREÇO UNITÁRIO	TOTAL
00004090	MOTONIVELADORA POTENCIA BASICA LIQUIDA (PRIMEIRA MARCHA) 125 HP, PESO BRUTO 13843 KG, LARGURA DA LAMINA DE 3,7 M	SINAPI	UN	0,00006430	818.479,36	52,62
					TOTAL EQUIPAMENTO:	52,62
					VALOR:	52,62

53849 - MOTONIVELADORA POTENCIA BASICA LIQUIDA (PRIMEIRA MARCHA) 125 HP, PESO BRUTO 13032 KG, LARGURA DA LAMINA DE 3,7 M - MATERIAIS NA OPERAÇÃO. AF_06/2014 (H)						
MATERIAL		FORTE	UNID	COEFICIENTE	PREÇO UNITÁRIO	TOTAL
00004221	OLEO DIESEL COMBUSTIVEL COMUM	SINAPI	L	13,99000000	3,22	45,04
					TOTAL MATERIAL:	45,04
					VALOR:	45,04

5932 - MOTONIVELADORA POTENCIA BASICA LIQUIDA (PRIMEIRA MARCHA) 125 HP, PESO BRUTO 13032 KG, LARGURA DA LAMINA DE 3,7 M - CHP DIURNO. AF_06/2014 (CHP)						
SERVICO		FORTE	UNID	COEFICIENTE	PREÇO UNITÁRIO	TOTAL

(Handwritten signatures and initials)

89228	MOTONIVELADORA POTÊNCIA BÁSICA LÍQUIDA (PRIMEIRA MARCHA) 125 HP, PESO BRUTO 13032 KG, LARGURA DA LÂMINA DE 3,7 M - DEPRECIÇÃO. AF_06/2014	SINAPI	H	1.00000000	32,73	32,73
89229	MOTONIVELADORA POTÊNCIA BÁSICA LÍQUIDA (PRIMEIRA MARCHA) 125 HP, PESO BRUTO 13032 KG, LARGURA DA LÂMINA DE 3,7 M - JUROS. AF_06/2014	SINAPI	H	1.00000000	5,89	5,89
5779	MOTONIVELADORA POTÊNCIA BÁSICA LÍQUIDA (PRIMEIRA MARCHA) 125 HP, PESO BRUTO 13032 KG, LARGURA DA LÂMINA DE 3,7 M - MANUTENÇÃO. AF_06/2014	SINAPI	H	1.00000000	52,62	52,62
53849	MOTONIVELADORA POTÊNCIA BÁSICA LÍQUIDA (PRIMEIRA MARCHA) 125 HP, PESO BRUTO 13032 KG, LARGURA DA LÂMINA DE 3,7 M - MATERIAIS NA OPERAÇÃO. AF_06/2014	SINAPI	H	1.00000000	45,04	45,04
88300	OPERADOR DE MOTONIVELADORA COM ENCARGOS COMPLEMENTARES	SINAPI	H	1.00000000	30,85	30,85
					TOTAL SERVIÇO:	167,13
					VALOR:	167,13

96460 - ROLO COMPACTADOR DE PNEUS, ESTÁTICO, PRESSÃO VARIÁVEL, POTÊNCIA 110 HP, PESO SEM/COM LASTRO 10,8/27 T, LARGURA DE ROLAGEM 2,30 M - DEPRECIÇÃO. AF_06/2017 (H)

EQUIPAMENTO	FONTE	UNID	COEFICIENTE	PREÇO UNITÁRIO	TOTAL
00014511 ROLO COMPACTADOR DE PNEUS, ESTÁTICO, PRESSÃO VARIÁVEL, POTÊNCIA 110 HP, PESO SEM/COM LASTRO 10,8/27 T, LARGURA DE ROLAGEM 2,30 M	SINAPI	UN	0.00005330	562.815,99	29,99
TOTAL EQUIPAMENTO:					29,99
VALOR:					29,99

96459 - ROLO COMPACTADOR DE PNEUS, ESTÁTICO, PRESSÃO VARIÁVEL, POTÊNCIA 110 HP, PESO SEM/COM LASTRO 10,8/27 T, LARGURA DE ROLAGEM 2,30 M - JUROS. AF_06/2017 (H)

EQUIPAMENTO	FONTE	UNID	COEFICIENTE	PREÇO UNITÁRIO	TOTAL
00014511 ROLO COMPACTADOR DE PNEUS, ESTÁTICO, PRESSÃO VARIÁVEL, POTÊNCIA 110 HP, PESO SEM/COM LASTRO 10,8/27 T, LARGURA DE ROLAGEM 2,30 M	SINAPI	UN	0.00000740	562.815,99	4,16
TOTAL EQUIPAMENTO:					4,16
VALOR:					4,16

96464 - ROLO COMPACTADOR DE PNEUS, ESTÁTICO, PRESSÃO VARIÁVEL, POTÊNCIA 110 HP, PESO SEM/COM LASTRO 10,8/27 T, LARGURA DE ROLAGEM 2,30 M - CHI DIURNO. AF_06/2017 (CHI)

SERVIÇO	FONTE	UNID	COEFICIENTE	PREÇO UNITÁRIO	TOTAL
88303 OPERADOR DE ROLO COMPACTADOR COM ENCARGOS COMPLEMENTARES	SINAPI	H	1.00000000	26,53	26,53
96460 ROLO COMPACTADOR DE PNEUS, ESTÁTICO, PRESSÃO VARIÁVEL, POTÊNCIA 110 HP, PESO SEM/COM LASTRO 10,8/27 T, LARGURA DE ROLAGEM 2,30 M - DEPRECIÇÃO. AF_06/2017	SINAPI	H	1.00000000	29,99	29,99
96459 ROLO COMPACTADOR DE PNEUS, ESTÁTICO, PRESSÃO VARIÁVEL, POTÊNCIA 110 HP, PESO SEM/COM LASTRO 10,8/27 T, LARGURA DE ROLAGEM 2,30 M - JUROS. AF_06/2017	SINAPI	H	1.00000000	4,16	4,16
TOTAL SERVIÇO:					60,68
VALOR:					60,68

96458 - ROLO COMPACTADOR DE PNEUS, ESTÁTICO, PRESSÃO VARIÁVEL, POTÊNCIA 110 HP, PESO SEM/COM LASTRO 10,8/27 T, LARGURA DE ROLAGEM 2,30 M - MANUTENÇÃO. AF_06/2017 (H)

EQUIPAMENTO	FONTE	UNID	COEFICIENTE	PREÇO UNITÁRIO	TOTAL
00014511 ROLO COMPACTADOR DE PNEUS, ESTÁTICO, PRESSÃO VARIÁVEL, POTÊNCIA 110 HP, PESO SEM/COM LASTRO 10,8/27 T, LARGURA DE ROLAGEM 2,30 M	SINAPI	UN	0.00006870	562.815,99	37,53
TOTAL EQUIPAMENTO:					37,53
VALOR:					37,53

96457 - ROLO COMPACTADOR DE PNEUS, ESTÁTICO, PRESSÃO VARIÁVEL, POTÊNCIA 110 HP, PESO SEM/COM LASTRO 10,8/27 T, LARGURA DE ROLAGEM 2,30 M - MATERIAIS NA OPERAÇÃO. AF_06/2017 (H)

MATERIAL	FONTE	UNID	COEFICIENTE	PREÇO UNITÁRIO	TOTAL
00004221 ÓLEO DIESEL COMBUSTÍVEL COMUM	SINAPI	L	10.87000000	3,22	34,35
TOTAL MATERIAL:					34,35
VALOR:					34,35

96463 - ROLO COMPACTADOR DE PNEUS, ESTÁTICO, PRESSÃO VARIÁVEL, POTÊNCIA 110 HP, PESO SEM/COM LASTRO 10,8/27 T, LARGURA DE ROLAGEM 2,30 M - CHP DIURNO. AF_06/2017 (CHP)

SERVIÇO	FONTE	UNID	COEFICIENTE	PREÇO UNITÁRIO	TOTAL
88303 OPERADOR DE ROLO COMPACTADOR COM ENCARGOS COMPLEMENTARES	SINAPI	H	1.00000000	26,53	26,53
96460 ROLO COMPACTADOR DE PNEUS, ESTÁTICO, PRESSÃO VARIÁVEL, POTÊNCIA 110 HP, PESO SEM/COM LASTRO 10,8/27 T, LARGURA DE ROLAGEM 2,30 M - DEPRECIÇÃO. AF_06/2017	SINAPI	H	1.00000000	29,99	29,99
96459 ROLO COMPACTADOR DE PNEUS, ESTÁTICO, PRESSÃO VARIÁVEL, POTÊNCIA 110 HP, PESO SEM/COM LASTRO 10,8/27 T, LARGURA DE ROLAGEM 2,30 M - JUROS. AF_06/2017	SINAPI	H	1.00000000	4,16	4,16
96458 ROLO COMPACTADOR DE PNEUS, ESTÁTICO, PRESSÃO VARIÁVEL, POTÊNCIA 110 HP, PESO SEM/COM LASTRO 10,8/27 T, LARGURA DE ROLAGEM 2,30 M - MANUTENÇÃO. AF_06/2017	SINAPI	H	1.00000000	37,53	37,53

(Handwritten signatures and initials)

96457	ROLO COMPACTADOR DE PNEUS, ESTÁTICO, PRESSÃO VARIÁVEL, POTÊNCIA 110 HP, PESO SEM/COM LASTRO 10,8/27 T, LARGURA DE ROLAGEM 2,30 M - MATERIAIS NA OPERAÇÃO. AF_05/2017	SINAPI	H	1,00000000	34,35	34,35
TOTAL SERVIÇO:						132,56
VALOR:						132,56

89210 - ROLO COMPACTADOR VIBRATORIO DE UM CILINDRO AÇO LISO, POTENCIA 80 HP, PESO OPERACIONAL MAXIMO 8,1 T, IMPACTO DINAMICO 16,15 / 9,5 T, LARGURA DE TRABALHO 1,68 M - DEPRECIACÃO. AF_06/2014 (H)

EQUIPAMENTO	FONTE	UNID	COEFICIENTE	PREÇO UNITÁRIO	TOTAL	
00010645	ROLO COMPACTADOR VIBRATORIO DE UM CILINDRO, AÇO LISO, POTENCIA 80 HP, PESO OPERACIONAL MAXIMO 8,1 T, IMPACTO DINAMICO 16,15/9,5 T, LARGURA TRABALHO 1,68 M	SINAPI	UN	0,00005330	339.252,12	18,08
TOTAL EQUIPAMENTO:					18,08	
VALOR:					18,08	

89211 - ROLO COMPACTADOR VIBRATORIO DE UM CILINDRO AÇO LISO, POTENCIA 80 HP, PESO OPERACIONAL MAXIMO 8,1 T, IMPACTO DINAMICO 16,15 / 9,5 T, LARGURA DE TRABALHO 1,68 M - JUROS. AF_06/2014 (H)

EQUIPAMENTO	FONTE	UNID	COEFICIENTE	PREÇO UNITÁRIO	TOTAL	
00010645	ROLO COMPACTADOR VIBRATORIO DE UM CILINDRO, AÇO LISO, POTENCIA 80 HP, PESO OPERACIONAL MAXIMO 8,1 T, IMPACTO DINAMICO 16,15/9,5 T, LARGURA TRABALHO 1,68 M	SINAPI	UN	0,00000740	339.252,12	2,51
TOTAL EQUIPAMENTO:					2,51	
VALOR:					2,51	

5685 - ROLO COMPACTADOR VIBRATORIO DE UM CILINDRO AÇO LISO, POTENCIA 80 HP, PESO OPERACIONAL MAXIMO 8,1 T, IMPACTO DINAMICO 16,15 / 9,5 T, LARGURA DE TRABALHO 1,68 M - CHI DIURNO. AF_06/2014 (CHI)

	FONTE	UNID	COEFICIENTE	PREÇO UNITÁRIO	TOTAL	
88303	OPERADOR DE ROLO COMPACTADOR COM ENCARGOS COMPLEMENTARES	SINAPI	H	1,00000000	26,53	26,53
89210	ROLO COMPACTADOR VIBRATORIO DE UM CILINDRO AÇO LISO, POTENCIA 80 HP, PESO OPERACIONAL MÁXIMO 8,1 T, IMPACTO DINÂMICO 16,15 / 9,5 T, LARGURA DE TRABALHO 1,68 M - DEPRECIACÃO. AF_06/2014	SINAPI	H	1,00000000	18,08	18,08
89211	ROLO COMPACTADOR VIBRATORIO DE UM CILINDRO AÇO LISO, POTENCIA 80 HP, PESO OPERACIONAL MÁXIMO 8,1 T, IMPACTO DINÂMICO 16,15 / 9,5 T, LARGURA DE TRABALHO 1,68 M - JUROS. AF_06/2014	SINAPI	H	1,00000000	2,51	2,51
TOTAL SERVIÇO:					47,12	
VALOR:					47,12	

5674 - ROLO COMPACTADOR VIBRATORIO DE UM CILINDRO AÇO LISO, POTENCIA 80 HP, PESO OPERACIONAL MAXIMO 8,1 T, IMPACTO DINAMICO 16,15 / 9,5 T, LARGURA DE TRABALHO 1,68 M - MANUTENÇÃO. AF_06/2014 (H)

EQUIPAMENTO	FONTE	UNID	COEFICIENTE	PREÇO UNITÁRIO	TOTAL	
00010646	ROLO COMPACTADOR VIBRATORIO DE UM CILINDRO, AÇO LISO, POTENCIA 80 HP, PESO OPERACIONAL MAXIMO 8,1 T, IMPACTO DINAMICO 16,15/9,5 T, LARGURA TRABALHO 1,68 M	SINAPI	UN	0,00006670	339.252,12	22,62
TOTAL EQUIPAMENTO:					22,62	
VALOR:					22,62	

53788 - ROLO COMPACTADOR VIBRATORIO DE UM CILINDRO AÇO LISO, POTENCIA 80 HP, PESO OPERACIONAL MAXIMO 8,1 T, IMPACTO DINAMICO 16,15 / 9,5 T, LARGURA DE TRABALHO 1,68 M - MATERIAIS NA OPERAÇÃO. AF_06/2014 (H)

MATERIAL	FONTE	UNID	COEFICIENTE	PREÇO UNITÁRIO	TOTAL	
00004221	OLÉO DIESEL COMBUSTIVEL COMUM	SINAPI	L	9,56000000	3,22	30,75
TOTAL MATERIAL:					30,75	
VALOR:					30,75	

5684 - ROLO COMPACTADOR VIBRATORIO DE UM CILINDRO AÇO LISO, POTENCIA 80 HP, PESO OPERACIONAL MAXIMO 8,1 T, IMPACTO DINAMICO 16,15 / 9,5 T, LARGURA DE TRABALHO 1,68 M - CHP DIURNO. AF_06/2014 (CHP)

SERVICO	FONTE	UNID	COEFICIENTE	PREÇO UNITÁRIO	TOTAL	
88303	OPERADOR DE ROLO COMPACTADOR COM ENCARGOS COMPLEMENTARES	SINAPI	H	1,00000000	26,53	26,53
89210	ROLO COMPACTADOR VIBRATORIO DE UM CILINDRO AÇO LISO, POTENCIA 80 HP, PESO OPERACIONAL MÁXIMO 8,1 T, IMPACTO DINÂMICO 16,15 / 9,5 T, LARGURA DE TRABALHO 1,68 M - DEPRECIACÃO. AF_06/2014	SINAPI	H	1,00000000	18,08	18,08
89211	ROLO COMPACTADOR VIBRATORIO DE UM CILINDRO AÇO LISO, POTENCIA 80 HP, PESO OPERACIONAL MÁXIMO 8,1 T, IMPACTO DINÂMICO 16,15 / 9,5 T, LARGURA DE TRABALHO 1,68 M - JUROS. AF_06/2014	SINAPI	H	1,00000000	2,51	2,51
5674	ROLO COMPACTADOR VIBRATORIO DE UM CILINDRO AÇO LISO, POTENCIA 80 HP, PESO OPERACIONAL MÁXIMO 8,1 T, IMPACTO DINÂMICO 16,15 / 9,5 T, LARGURA DE TRABALHO 1,68 M - MANUTENÇÃO. AF_06/2014	SINAPI	H	1,00000000	22,62	22,62
53788	ROLO COMPACTADOR VIBRATORIO DE UM CILINDRO AÇO LISO, POTENCIA 80 HP, PESO OPERACIONAL MÁXIMO 8,1 T, IMPACTO DINÂMICO 16,15 / 9,5 T, LARGURA DE TRABALHO 1,68 M - MATERIAIS NA OPERAÇÃO. AF_06/2014	SINAPI	H	1,00000000	30,75	30,75
TOTAL SERVIÇO:					100,49	

VALOR:	100,49
--------	--------

95401 - CURSO DE CAPACITAÇÃO PARA ENCARREGADO GERAL (ENCARGOS COMPLEMENTARES) - HORISTA (H)

MAO DE OBRA	FONTE	UNID	COEFICIENTE	PREÇO UNITÁRIO	TOTAL	
00004083	ENCARREGADO GERAL DE OBRAS	SINAPI	H	0,01283500	27,47	0,35
TOTAL MAO DE OBRA:					0,35	
VALOR:					0,35	

90776 - ENCARREGADO GERAL COM ENCARGOS COMPLEMENTARES (H)

ENCARGOS COMPLEMENTARES	FONTE	UNID	COEFICIENTE	PREÇO UNITÁRIO	TOTAL	
00043487	EPI - FAMILIA ENCARREGADO GERAL - HORISTA (ENCARGOS COMPLEMENTARES - COLETADO CAIXA)	SINAPI	H	1,00000000	0,94	0,94
00037372	EXAMES - HORISTA (COLETADO CAIXA)	SINAPI	H	1,00000000	0,55	0,55
00043463	FERRAMENTAS - FAMILIA ENCARREGADO GERAL - HORISTA (ENCARGOS COMPLEMENTARES - COLETADO CAIXA)	SINAPI	H	1,00000000	0,08	0,08
00037373	SEGURO - HORISTA (COLETADO CAIXA)	SINAPI	H	1,00000000	0,06	0,06
TOTAL ENCARGOS COMPLEMENTARES:					1,63	

MAO DE OBRA	FONTE	UNID	COEFICIENTE	PREÇO UNITÁRIO	TOTAL	
00004083	ENCARREGADO GERAL DE OBRAS	SINAPI	H	0,85000000	27,47	23,34
TOTAL MAO DE OBRA:					23,34	

SERVIÇO	FONTE	UNID	COEFICIENTE	PREÇO UNITÁRIO	TOTAL	
95401	CURSO DE CAPACITAÇÃO PARA ENCARREGADO GERAL (ENCARGOS COMPLEMENTARES) - HORISTA	SINAPI	H	1,00000000	0,35	0,35
TOTAL SERVIÇO:					0,35	
VALOR:					25,32	

93423 - GRUPO GERADOR ESTACIONÁRIO, POTÊNCIA 150 KVA, MOTOR A DIESEL - DEPRECIÇÃO. AF_03/2016 (H)

EQUIPAMENTO	FONTE	UNID	COEFICIENTE	PREÇO UNITÁRIO	TOTAL	
00036501	GRUPO GERADOR ESTACIONARIO, POTENCIA 150 KVA, MOTOR DIESEL	SINAPI	UN	0,00004000	89.594,34	3,58
TOTAL EQUIPAMENTO:					3,58	
VALOR:					3,58	

93424 - GRUPO GERADOR ESTACIONÁRIO, POTÊNCIA 150 KVA, MOTOR A DIESEL - JUROS. AF_03/2016 (H)

EQUIPAMENTO	FONTE	UNID	COEFICIENTE	PREÇO UNITÁRIO	TOTAL	
00036501	GRUPO GERADOR ESTACIONARIO, POTENCIA 150 KVA, MOTOR DIESEL	SINAPI	UN	0,00007200	89.594,34	0,64
TOTAL EQUIPAMENTO:					0,64	
VALOR:					0,64	

93425 - GRUPO GERADOR ESTACIONÁRIO, POTÊNCIA 150 KVA, MOTOR A DIESEL - MANUTENÇÃO. AF_03/2016 (H)

EQUIPAMENTO	FONTE	UNID	COEFICIENTE	PREÇO UNITÁRIO	TOTAL	
00036501	GRUPO GERADOR ESTACIONARIO, POTENCIA 150 KVA, MOTOR DIESEL	SINAPI	UN	0,00003570	89.594,34	3,19
TOTAL EQUIPAMENTO:					3,19	
VALOR:					3,19	

93426 - GRUPO GERADOR ESTACIONÁRIO, POTÊNCIA 150 KVA, MOTOR A DIESEL - MATERIAIS NA OPERAÇÃO. AF_03/2016 (H)

MATERIAL	FONTE	UNID	COEFICIENTE	PREÇO UNITÁRIO	TOTAL	
00004221	OLEO DIESEL COMBUSTIVEL COMUM	SINAPI	L	26,79000000	3,22	86,26
TOTAL MATERIAL:					86,26	
VALOR:					86,26	

93427 - GRUPO GERADOR ESTACIONÁRIO, POTÊNCIA 150 KVA, MOTOR A DIESEL - CHP DIURNO. AF_03/2016 (CHP)

SERVIÇO	FONTE	UNID	COEFICIENTE	PREÇO UNITÁRIO	TOTAL	
93423	GRUPO GERADOR ESTACIONÁRIO, POTÊNCIA 150 KVA, MOTOR A DIESEL - DEPRECIÇÃO. AF_03/2016	SINAPI	H	1,00000000	3,58	3,58
93424	GRUPO GERADOR ESTACIONÁRIO, POTÊNCIA 150 KVA, MOTOR A DIESEL - JUROS. AF_03/2016	SINAPI	H	1,00000000	0,64	0,64
93425	GRUPO GERADOR ESTACIONÁRIO, POTÊNCIA 150 KVA, MOTOR A DIESEL - MANUTENÇÃO. AF_03/2016	SINAPI	H	1,00000000	3,19	3,19
93426	GRUPO GERADOR ESTACIONÁRIO, POTÊNCIA 150 KVA, MOTOR A DIESEL - MATERIAIS NA OPERAÇÃO. AF_03/2016	SINAPI	H	1,00000000	86,26	86,26

(Handwritten signatures and initials)

TOTAL SERVIÇO:	93,67
VALOR:	93,67

95364 - CURSO DE CAPACITAÇÃO PARA OPERADOR DE PÁ CARREGADEIRA (ENCARGOS COMPLEMENTARES) - HORISTA (H)

MAO DE OBRA	DESCRICAÇÃO	FONTE	UNID	COEFICIENTE	PREÇO UNITÁRIO	TOTAL
00004248	OPERADOR DE PA CARREGADEIRA	SINAPI	H	0,005015000	30,14	0,15
TOTAL MAO DE OBRA:						0,15
VALOR:						0,15

88301 - OPERADOR DE PÁ CARREGADEIRA COM ENCARGOS COMPLEMENTARES (H)

ENCARGOS COMPLEMENTARES	DESCRICAÇÃO	FONTE	UNID	COEFICIENTE	PREÇO UNITÁRIO	TOTAL
00037370	ALIMENTACAO - HORISTA (COLETADO CAIXA)	SINAPI	H	1,000000000	3,71	3,71
00043488	EPI - FAMILIA OPERADOR ESCAVADEIRA - HORISTA (ENCARGOS COMPLEMENTARES - COLETADO CAIXA)	SINAPI	H	1,000000000	0,63	0,63
00037372	EXAMES - HORISTA (COLETADO CAIXA)	SINAPI	H	1,000000000	0,55	0,55
00043464	FERRAMENTAS - FAMILIA OPERADOR ESCAVADEIRA - HORISTA (ENCARGOS COMPLEMENTARES - COLETADO CAIXA)	SINAPI	H	1,000000000	0,01	0,01
00037373	SEGURO - HORISTA (COLETADO CAIXA)	SINAPI	H	1,000000000	0,06	0,06
00037371	TRANSPORTE - HORISTA (COLETADO CAIXA)	SINAPI	H	1,000000000	0,71	0,71
TOTAL ENCARGOS COMPLEMENTARES:						5,67

MAO DE OBRA	DESCRICAÇÃO	FONTE	UNID	COEFICIENTE	PREÇO UNITÁRIO	TOTAL
00004248	OPERADOR DE PA CARREGADEIRA	SINAPI	H	0,850000000	30,14	25,61
TOTAL MAO DE OBRA:						25,61

SERVICO	DESCRICAÇÃO	FONTE	UNID	COEFICIENTE	PREÇO UNITÁRIO	TOTAL
95364	CURSO DE CAPACITAÇÃO PARA OPERADOR DE PÁ CARREGADEIRA (ENCARGOS COMPLEMENTARES) - HORISTA	SINAPI	H	1,000000000	0,15	0,15
TOTAL SERVIÇO:						0,15
VALOR:						31,43

89128 - PA CARREGADEIRA SOBRE RODAS, POTENCIA LIQUIDA 128 HP, CAPACIDADE DA CAÇAMBA 1,7 A 2,8 M3, PESO OPERACIONAL 11632 KG - DEPRECIACAO. AF_06/2014 (H)

EQUIPAMENTO	DESCRICAÇÃO	FONTE	UNID	COEFICIENTE	PREÇO UNITÁRIO	TOTAL
00004262	PA CARREGADEIRA SOBRE RODAS, POTENCIA LIQUIDA 128 HP, CAPACIDADE DA CAÇAMBA DE 1,7 A 2,8 M3, PESO OPERACIONAL MAXIMO DE 11632 KG	SINAPI	UN	0,000056000	433.500,00	24,27
TOTAL EQUIPAMENTO:						24,27
VALOR:						24,27

89129 - PA CARREGADEIRA SOBRE RODAS, POTENCIA LIQUIDA 128 HP, CAPACIDADE DA CAÇAMBA 1,7 A 2,8 M3, PESO OPERACIONAL 11632 KG - JURÓS. AF_06/2014 (H)

EQUIPAMENTO	DESCRICAÇÃO	FONTE	UNID	COEFICIENTE	PREÇO UNITÁRIO	TOTAL
00004262	PA CARREGADEIRA SOBRE RODAS, POTENCIA LIQUIDA 128 HP, CAPACIDADE DA CAÇAMBA DE 1,7 A 2,8 M3, PESO OPERACIONAL MAXIMO DE 11632 KG	SINAPI	UN	0,000007600	433.500,00	3,29
TOTAL EQUIPAMENTO:						3,29
VALOR:						3,29

5942 - PA CARREGADEIRA SOBRE RODAS, POTENCIA LIQUIDA 128 HP, CAPACIDADE DA CAÇAMBA 1,7 A 2,8 M3, PESO OPERACIONAL 11632 KG - CHI DIURNO. AF_06/2014 (CHI)

SERVICO	DESCRICAÇÃO	FONTE	UNID	COEFICIENTE	PREÇO UNITÁRIO	TOTAL
88301	OPERADOR DE PÁ CARREGADEIRA COM ENCARGOS COMPLEMENTARES	SINAPI	H	1,000000000	31,43	31,43
89128	PÁ CARREGADEIRA SOBRE RODAS, POTENCIA LIQUIDA 128 HP, CAPACIDADE DA CAÇAMBA 1,7 A 2,8 M3, PESO OPERACIONAL 11632 KG - DEPRECIACAO. AF_06/2014	SINAPI	H	1,000000000	24,27	24,27
89129	PÁ CARREGADEIRA SOBRE RODAS, POTENCIA LIQUIDA 128 HP, CAPACIDADE DA CAÇAMBA 1,7 A 2,8 M3, PESO OPERACIONAL 11632 KG - JURÓS. AF_06/2014	SINAPI	H	1,000000000	3,29	3,29
TOTAL SERVIÇO:						58,99
VALOR:						58,99

53857 - PA CARREGADEIRA SOBRE RODAS, POTENCIA LIQUIDA 128 HP, CAPACIDADE DA CAÇAMBA 1,7 A 2,8 M3, PESO OPERACIONAL 11632 KG - MANUTENCAO. AF_06/2014 (H)

EQUIPAMENTO	DESCRICAÇÃO	FONTE	UNID	COEFICIENTE	PREÇO UNITÁRIO	TOTAL
00004262	PA CARREGADEIRA SOBRE RODAS, POTENCIA LIQUIDA 128 HP, CAPACIDADE DA CAÇAMBA DE 1,7 A 2,8 M3, PESO OPERACIONAL MAXIMO DE 11632 KG	SINAPI	UN	0,000070000	433.500,00	30,34
TOTAL EQUIPAMENTO:						30,34
VALOR:						30,34

53858 - PA CARREGADEIRA SOBRE RODAS, POTENCIA LIQUIDA 128 HP, CAPACIDADE DA CAÇAMBA 1,7 A 2,8 M3, PESO OPERACIONAL 11632 KG - MATERIAIS NA OPERAÇÃO. AF_06/2014 (H)

MATERIAL	FORTE	UNID	COEFICIENTE	PREÇO UNITÁRIO	TOTAL
00004221 OLEO DIESEL COMBUSTIVEL COMUM	SINAPI	L	13,37000000	3,22	43,05
TOTAL MATERIAL:					43,05
VALOR:					43,05

5940 - PA CARREGADEIRA SOBRE RODAS, POTENCIA LIQUIDA 128 HP, CAPACIDADE DA CAÇAMBA 1,7 A 2,8 M3, PESO OPERACIONAL 11632 KG - CHP DIURNO. AF_06/2014 (CHP)

SERVICO	FORTE	UNID	COEFICIENTE	PREÇO UNITÁRIO	TOTAL
88301 OPERADOR DE PÁ CARREGADEIRA COM ENCARGOS COMPLEMENTARES	SINAPI	H	1,00000000	31,43	31,43
89128 PÁ CARREGADEIRA SOBRE RODAS, POTENCIA LIQUIDA 128 HP, CAPACIDADE DA CAÇAMBA 1,7 A 2,8 M3, PESO OPERACIONAL 11632 KG - DEPRECIÇÃO. AF_06/2014	SINAPI	H	1,00000000	24,27	24,27
89129 PÁ CARREGADEIRA SOBRE RODAS, POTENCIA LIQUIDA 128 HP, CAPACIDADE DA CAÇAMBA 1,7 A 2,8 M3, PESO OPERACIONAL 11632 KG - JUROS. AF_06/2014	SINAPI	H	1,00000000	3,29	3,29
53857 PÁ CARREGADEIRA SOBRE RODAS, POTENCIA LIQUIDA 128 HP, CAPACIDADE DA CAÇAMBA 1,7 A 2,8 M3, PESO OPERACIONAL 11632 KG - MANUTENÇÃO. AF_06/2014	SINAPI	H	1,00000000	30,34	30,34
53858 PÁ CARREGADEIRA SOBRE RODAS, POTENCIA LIQUIDA 128 HP, CAPACIDADE DA CAÇAMBA 1,7 A 2,8 M3, PESO OPERACIONAL 11632 KG - MATERIAIS NA OPERAÇÃO. AF_06/2014	SINAPI	H	1,00000000	43,05	43,05
TOTAL SERVIÇO:					132,38
VALOR:					132,38

95118 - USINA MISTURADORA DE SOLOS, CAPACIDADE DE 200 A 500 TON/H, POTENCIA 75KW - DEPRECIÇÃO. AF_07/2016 (H)

EQUIPAMENTO	FORTE	UNID	COEFICIENTE	PREÇO UNITÁRIO	TOTAL
00009921 USINA MISTURADORA DE SOLOS, DOSADORES TRIPLOS, CALHA VIBRATORIA CAPACIDADE DE 200 A 500 T/H, POTENCIA DE 75 KW	SINAPI	UN	0,00004000	825.355,68	33,01
TOTAL EQUIPAMENTO:					33,01
VALOR:					33,01

95119 - USINA MISTURADORA DE SOLOS, CAPACIDADE DE 200 A 500 TON/H, POTENCIA 75KW - JUROS. AF_07/2016 (H)

EQUIPAMENTO	FORTE	UNID	COEFICIENTE	PREÇO UNITÁRIO	TOTAL
00009921 USINA MISTURADORA DE SOLOS, DOSADORES TRIPLOS, CALHA VIBRATORIA CAPACIDADE DE 200 A 500 T/H, POTENCIA DE 75 KW	SINAPI	UN	0,00000720	825.355,68	5,94
TOTAL EQUIPAMENTO:					5,94
VALOR:					5,94

95122 - USINA MISTURADORA DE SOLOS, CAPACIDADE DE 200 A 500 TON/H, POTENCIA 75KW - CHI DIURNO. AF_07/2016 (CHI)

SERVICO	FORTE	UNID	COEFICIENTE	PREÇO UNITÁRIO	TOTAL
88304 OPERADOR DE USINA DE ASFALTO, DE SOLOS OU DE CONCRETO COM ENCARGOS COMPLEMENTARES	SINAPI	H	1,00000000	23,86	23,86
88316 SERVENTE COM ENCARGOS COMPLEMENTARES	SINAPI	H	4,00000000	15,79	63,16
95118 USINA MISTURADORA DE SOLOS, CAPACIDADE DE 200 A 500 TON/H, POTENCIA 75KW - DEPRECIÇÃO. AF_07/2016	SINAPI	H	1,00000000	33,01	33,01
95119 USINA MISTURADORA DE SOLOS, CAPACIDADE DE 200 A 500 TON/H, POTENCIA 75KW - JUROS. AF_07/2016	SINAPI	H	1,00000000	5,94	5,94
TOTAL SERVIÇO:					125,97
VALOR:					125,97

5707 - USINA MISTURADORA DE SOLOS, CAPACIDADE DE 200 A 500 TON/H, POTENCIA 75KW - MANUTENÇÃO. AF_07/2016 (H)

EQUIPAMENTO	FORTE	UNID	COEFICIENTE	PREÇO UNITÁRIO	TOTAL
00009921 USINA MISTURADORA DE SOLOS, DOSADORES TRIPLOS, CALHA VIBRATORIA CAPACIDADE DE 200 A 500 T/H, POTENCIA DE 75 KW	SINAPI	UN	0,00005000	825.355,68	41,26
TOTAL EQUIPAMENTO:					41,26
VALOR:					41,26

95120 - USINA MISTURADORA DE SOLOS, CAPACIDADE DE 200 A 500 TON/H, POTENCIA 75KW - MATERIAIS NA OPERAÇÃO. AF_07/2016 (H)

GERAL	FORTE	UNID	COEFICIENTE	PREÇO UNITÁRIO	TOTAL
00002705 ENERGIA ELETRICA ATE 2000 KWH INDUSTRIAL, SEM DEMANDA	SINAPI	KW/H	63,75000000	0,84	53,55
TOTAL GERAL:					53,55
VALOR:					53,55

(Handwritten signatures and initials)

95121 - USINA MISTURADORA DE SOLOS, CAPACIDADE DE 200 A 500 TON/H, POTENCIA 75KW - CHP DIURNO. AF_07/2016 (CHP)

SERVICO	FORTE	UNID	COEFICIENTE	PREÇO UNITÁRIO	TOTAL
88304 OPERADOR DE USINA DE ASFALTO, DE SOLOS OU DE CONCRETO COM ENCARGOS COMPLEMENTARES	SINAPI	H	1,00000000	23,86	23,86
88316 SERVENTE COM ENCARGOS COMPLEMENTARES	SINAPI	H	4,00000000	15,79	63,16
95118 USINA MISTURADORA DE SOLOS, CAPACIDADE DE 200 A 500 TON/H, POTENCIA 75KW - DEPRECIACÃO. AF_07/2016	SINAPI	H	1,00000000	33,01	33,01
95119 USINA MISTURADORA DE SOLOS, CAPACIDADE DE 200 A 500 TON/H, POTENCIA 75KW - JUROS. AF_07/2016	SINAPI	H	1,00000000	5,94	5,94
5707 USINA MISTURADORA DE SOLOS, CAPACIDADE DE 200 A 500 TON/H, POTENCIA 75KW - MANUTENÇÃO. AF_07/2016	SINAPI	H	1,00000000	41,26	41,26
95120 USINA MISTURADORA DE SOLOS, CAPACIDADE DE 200 A 500 TON/H, POTENCIA 75KW - MATERIAIS NA OPERAÇÃO. AF_07/2016	SINAPI	H	1,00000000	53,55	53,55
TOTAL SERVIÇO:					220,78
VALOR:					220,78

96393 - USINAGEM DE BRITA GRADUADA SIMPLES. AF_03/2020 (M3)

MATERIAL	FORTE	UNID	COEFICIENTE	PREÇO UNITÁRIO	TOTAL
00004720 PEDRA BRITADA N. 0, OU PEDRISCO (4,8 A 9,5 MM) POSTO PEDREIRA/FORNECEDOR, SEM FRETE	SINAPI	M3	0,44070000	63,78	28,10
00004721 PEDRA BRITADA N. 1 (9,5 a 19 MM) POSTO PEDREIRA/FORNECEDOR, SEM FRETE	SINAPI	M3	0,51300000	55,24	28,33
00004718 PEDRA BRITADA N. 2 (19 A 38 MM) POSTO PEDREIRA/FORNECEDOR, SEM FRETE	SINAPI	M3	0,51300000	55,54	28,49
TOTAL MATERIAL:					84,92
SERVICO	FORTE	UNID	COEFICIENTE	PREÇO UNITÁRIO	TOTAL
90776 ENCARREGADO GERAL COM ENCARGOS COMPLEMENTARES	SINAPI	H	0,00810000	25,32	0,20
93427 GRUPO GERADOR ESTACIONÁRIO, POTÊNCIA 150 KVA, MOTOR A DIESEL- CHP DIURNO. AF_03/2016	SINAPI	CHP	0,00630000	93,87	0,59
5942 PÁ CARREGADEIRA SOBRE RODAS, POTÊNCIA LÍQUIDA 128 HP, CAPACIDADE DA CAÇAMBA 1,7 A 2,8 M3, PESO OPERACIONAL 11632 KG - CHI DIURNO. AF_06/2014	SINAPI	CHI	0,00420000	58,99	0,24
5940 PÁ CARREGADEIRA SOBRE RODAS, POTÊNCIA LÍQUIDA 128 HP, CAPACIDADE DA CAÇAMBA 1,7 A 2,8 M3, PESO OPERACIONAL 11632 KG - CHP DIURNO. AF_06/2014	SINAPI	CHP	0,01200000	132,38	1,58
88316 SERVENTE COM ENCARGOS COMPLEMENTARES	SINAPI	H	0,01620000	15,79	0,25
95122 USINA MISTURADORA DE SOLOS, CAPACIDADE DE 200 A 500 TON/H, POTENCIA 75KW - CHI DIURNO. AF_07/2016	SINAPI	CHI	0,00180000	125,97	0,22
95121 USINA MISTURADORA DE SOLOS, CAPACIDADE DE 200 A 500 TON/H, POTENCIA 75KW - CHP DIURNO. AF_07/2016	SINAPI	CHP	0,00630000	220,78	1,39
TOTAL SERVIÇO:					4,47
VALOR:					89,39

7058 - CAMINHÃO BASCULANTE 6 M3 TOCO, PESO BRUTO TOTAL 16.000 KG, CARGA ÚTIL MÁXIMA 11.130 KG, DISTÂNCIA ENTRE EIXOS 5,36 M, POTENCIA 185 CV, INCLUSIVE CAÇAMBA METÁLICA - DEPRECIACÃO. AF_06/2014 (H)

EQUIPAMENTO	FORTE	UNID	COEFICIENTE	PREÇO UNITÁRIO	TOTAL
00037733 CAÇAMBA METÁLICA BASCULANTE COM CAPACIDADE DE 6 M3 (INCLUI MONTAGEM, NAO INCLUI CAMINHÃO)	SINAPI	UN	0,00004000	30.559,44	1,22
00037752 CAMINHÃO TOCO, PESO BRUTO TOTAL 16000 KG, CARGA UTIL MÁXIMA 11130 KG, DISTANCIA ENTRE EIXOS 5,36 M, POTENCIA 185 CV (INCLUI CABINE E CHASSI, NAO INCLUI CARROCERIA)	SINAPI	UN	0,00004000	328.887,65	13,15
TOTAL EQUIPAMENTO:					14,37
VALOR:					14,37

91402 - CAMINHÃO BASCULANTE 6 M3 TOCO, PESO BRUTO TOTAL 16.000 KG, CARGA ÚTIL MÁXIMA 11.130 KG, DISTÂNCIA ENTRE EIXOS 5,36 M, POTENCIA 185 CV, INCLUSIVE CAÇAMBA METÁLICA - IMPOSTOS E SEGUROS. AF_06/2014 (H)

EQUIPAMENTO	FORTE	UNID	COEFICIENTE	PREÇO UNITÁRIO	TOTAL
00037733 CAÇAMBA METÁLICA BASCULANTE COM CAPACIDADE DE 6 M3 (INCLUI MONTAGEM, NAO INCLUI CAMINHÃO)	SINAPI	UN	0,00000290	30.559,44	0,08
00037752 CAMINHÃO TOCO, PESO BRUTO TOTAL 16000 KG, CARGA UTIL MÁXIMA 11130 KG, DISTANCIA ENTRE EIXOS 5,36 M, POTENCIA 185 CV (INCLUI CABINE E CHASSI, NAO INCLUI CARROCERIA)	SINAPI	UN	0,00000290	328.887,65	0,95
TOTAL EQUIPAMENTO:					1,03
VALOR:					1,03

7059 - CAMINHÃO BASCULANTE 6 M3 TOCO, PESO BRUTO TOTAL 16.000 KG, CARGA ÚTIL MÁXIMA 11.130 KG, DISTÂNCIA ENTRE EIXOS 5,36 M, POTENCIA 185 CV, INCLUSIVE CAÇAMBA METÁLICA - JUROS. AF_06/2014 (H)

EQUIPAMENTO	FORTE	UNID	COEFICIENTE	PREÇO UNITÁRIO	TOTAL
00037733 CAÇAMBA METÁLICA BASCULANTE COM CAPACIDADE DE 6 M3 (INCLUI MONTAGEM, NAO INCLUI CAMINHÃO)	SINAPI	UN	0,00000740	30.559,44	0,22
00037752 CAMINHÃO TOCO, PESO BRUTO TOTAL 16000 KG, CARGA UTIL MÁXIMA 11130 KG, DISTANCIA ENTRE EIXOS 5,36 M, POTENCIA 185 CV (INCLUI CABINE E CHASSI, NAO INCLUI CARROCERIA)	SINAPI	UN	0,00000740	328.887,65	2,43
TOTAL EQUIPAMENTO:					2,65
VALOR:					2,65

(Handwritten signatures and initials)

95346 - CURSO DE CAPACITAÇÃO PARA MOTORISTA DE BASCULANTE (ENCARGOS COMPLEMENTARES) - HORISTA (H)

MAO DE OBRA	FONTE	UNID	COEFICIENTE	PREÇO UNITÁRIO	TOTAL
00020020	MOTORISTA DE CAMINHÃO-BASCULANTE	SINAPI	H	0,00306000	20,08
					0,06
TOTAL MAO DE OBRA:					0,06
VALOR:					0,06

88281 - MOTORISTA DE BASCULANTE COM ENCARGOS COMPLEMENTARES (H)

ENCARGOS COMPLEMENTARES	FONTE	UNID	COEFICIENTE	PREÇO UNITÁRIO	TOTAL
00037370	ALIMENTAÇÃO - HORISTA (COLETADO CAIXA)	SINAPI	H	1,00000000	3,71
00043488	EPI - FAMÍLIA OPERADOR ESCAVADEIRA - HORISTA (ENCARGOS COMPLEMENTARES - COLETADO CAIXA)	SINAPI	H	1,00000000	0,63
00037372	EXAMES - HORISTA (COLETADO CAIXA)	SINAPI	H	1,00000000	0,55
00043464	FERRAMENTAS - FAMÍLIA OPERADOR ESCAVADEIRA - HORISTA (ENCARGOS COMPLEMENTARES - COLETADO CAIXA)	SINAPI	H	1,00000000	0,01
00037373	SEGURO - HORISTA (COLETADO CAIXA)	SINAPI	H	1,00000000	0,06
00037371	TRANSPORTE - HORISTA (COLETADO CAIXA)	SINAPI	H	1,00000000	0,71
TOTAL ENCARGOS COMPLEMENTARES:					5,87

MAO DE OBRA	FONTE	UNID	COEFICIENTE	PREÇO UNITÁRIO	TOTAL
00020020	MOTORISTA DE CAMINHÃO-BASCULANTE	SINAPI	H	0,85000000	20,08
					17,06
TOTAL MAO DE OBRA:					17,06

SERVIÇO	FONTE	UNID	COEFICIENTE	PREÇO UNITÁRIO	TOTAL
95346	CURSO DE CAPACITAÇÃO PARA MOTORISTA DE BASCULANTE (ENCARGOS COMPLEMENTARES) HORISTA	SINAPI	H	1,00000000	0,06
					0,06
TOTAL SERVIÇO:					0,06
VALOR:					22,79

67827 - CAMINHÃO BASCULANTE 6 M3 TOCO, PESO BRUTO TOTAL 16.000 KG, CARGA ÚTIL MÁXIMA 11.130 KG, DISTÂNCIA ENTRE EIXOS 5,36 M, POTÊNCIA 185 CV, INCLUSIVE CAÇAMBA METÁLICA - CHI DIURNO. AF_06/2014 (CHI)

SERVIÇO	FONTE	UNID	COEFICIENTE	PREÇO UNITÁRIO	TOTAL
7058	CAMINHÃO BASCULANTE 6 M3 TOCO, PESO BRUTO TOTAL 16.000 KG, CARGA ÚTIL MÁXIMA 11.130 KG, DISTÂNCIA ENTRE EIXOS 5,36 M, POTÊNCIA 185 CV, INCLUSIVE CAÇAMBA METÁLICA - DEPRECIÇÃO. AF_06/2014	SINAPI	H	1,00000000	14,37
91402	CAMINHÃO BASCULANTE 6 M3 TOCO, PESO BRUTO TOTAL 16.000 KG, CARGA ÚTIL MÁXIMA 11.130 KG, DISTÂNCIA ENTRE EIXOS 5,36 M, POTÊNCIA 185 CV, INCLUSIVE CAÇAMBA METÁLICA - IMPOSTOS E SEGUROS. AF_06/2014	SINAPI	H	1,00000000	1,03
7059	CAMINHÃO BASCULANTE 6 M3 TOCO, PESO BRUTO TOTAL 16.000 KG, CARGA ÚTIL MÁXIMA 11.130 KG, DISTÂNCIA ENTRE EIXOS 5,36 M, POTÊNCIA 185 CV, INCLUSIVE CAÇAMBA METÁLICA - JUROS. AF_06/2014	SINAPI	H	1,00000000	2,65
88281	MOTORISTA DE BASCULANTE COM ENCARGOS COMPLEMENTARES	SINAPI	H	1,00000000	22,79
					40,84
TOTAL SERVIÇO:					40,84
VALOR:					40,84

67828 - CAMINHÃO BASCULANTE 6 M3 TOCO, PESO BRUTO TOTAL 16.000 KG, CARGA ÚTIL MÁXIMA 11.130 KG, DISTÂNCIA ENTRE EIXOS 5,36 M, POTÊNCIA 185 CV, INCLUSIVE CAÇAMBA METÁLICA - MANUTENÇÃO. AF_06/2014 (H)

EQUIPAMENTO	FONTE	UNID	COEFICIENTE	PREÇO UNITÁRIO	TOTAL
00037733	CAÇAMBA METÁLICA BASCULANTE COM CAPACIDADE DE 6 M3 (INCLUI MONTAGEM, NAO INCLUI CAMINHÃO)	SINAPI	UN	0,00007500	30 559,44
00037752	CAMINHÃO TOCO, PESO BRUTO TOTAL 16000 KG, CARGA ÚTIL MÁXIMA 11130 KG, DISTÂNCIA ENTRE EIXOS 5,36 M, POTÊNCIA 185 CV (INCLUI CABINE E CHASSI, NAO INCLUI CARROCERIA)	SINAPI	UN	0,00007500	328 687,65
					26,95
TOTAL EQUIPAMENTO:					26,95
VALOR:					26,95

7061 - CAMINHÃO BASCULANTE 6 M3 TOCO, PESO BRUTO TOTAL 16.000 KG, CARGA ÚTIL MÁXIMA 11.130 KG, DISTÂNCIA ENTRE EIXOS 5,36 M, POTÊNCIA 185 CV, INCLUSIVE CAÇAMBA METÁLICA - MATERIAIS NA OPERAÇÃO. AF_06/2014 (H)

MATERIAL	FONTE	UNID	COEFICIENTE	PREÇO UNITÁRIO	TOTAL
00004221	OLEO DIESEL COMBUSTIVEL COMUM	SINAPI	L	13,62000000	3,22
					43,85
TOTAL MATERIAL:					43,85
VALOR:					43,85

67826 - CAMINHÃO BASCULANTE 6 M3 TOCO, PESO BRUTO TOTAL 16.000 KG, CARGA ÚTIL MÁXIMA 11.130 KG, DISTÂNCIA ENTRE EIXOS 5,36 M, POTÊNCIA 185 CV, INCLUSIVE CAÇAMBA METÁLICA - CHP DIURNO. AF_06/2014 (CHP)

SERVIÇO	FONTE	UNID	COEFICIENTE	PREÇO UNITÁRIO	TOTAL
7058	CAMINHÃO BASCULANTE 6 M3 TOCO, PESO BRUTO TOTAL 16.000 KG, CARGA ÚTIL MÁXIMA 11.130 KG, DISTÂNCIA ENTRE EIXOS 5,36 M, POTÊNCIA 185 CV, INCLUSIVE CAÇAMBA METÁLICA - DEPRECIÇÃO. AF_06/2014	SINAPI	H	1,00000000	14,37
					14,37

[Handwritten signatures and initials]

ITEM	DESCRIÇÃO	UNID	QUANT	VALOR UNITÁRIO	TOTAL	
91402	CAMINHÃO BASCULANTE 6 M3 TOCO, PESO BRUTO TOTAL 16.000 KG, CARGA ÚTIL MÁXIMA 11.130 KG, DISTÂNCIA ENTRE EIXOS 5,36 M, POTÊNCIA 185 CV, INCLUSIVE CAÇAMBA METÁLICA - IMPOSTOS E SEGUROS. AF_06/2014	SINAPI	H	1.00000000	1,03	1,03
7059	CAMINHÃO BASCULANTE 6 M3 TOCO, PESO BRUTO TOTAL 16.000 KG, CARGA ÚTIL MÁXIMA 11.130 KG, DISTÂNCIA ENTRE EIXOS 5,36 M, POTÊNCIA 185 CV, INCLUSIVE CAÇAMBA METÁLICA - JUROS. AF_06/2014	SINAPI	H	1.00000000	2,85	2,85
7060	CAMINHÃO BASCULANTE 6 M3 TOCO, PESO BRUTO TOTAL 16.000 KG, CARGA ÚTIL MÁXIMA 11.130 KG, DISTÂNCIA ENTRE EIXOS 5,36 M, POTÊNCIA 185 CV, INCLUSIVE CAÇAMBA METÁLICA - MANUTENÇÃO. AF_06/2014	SINAPI	H	1.00000000	26,95	26,95
7061	CAMINHÃO BASCULANTE 6 M3 TOCO, PESO BRUTO TOTAL 16.000 KG, CARGA ÚTIL MÁXIMA 11.130 KG, DISTÂNCIA ENTRE EIXOS 5,36 M, POTÊNCIA 185 CV, INCLUSIVE CAÇAMBA METÁLICA - MATERIAIS NA OPERAÇÃO. AF_06/2014	SINAPI	H	1.00000000	43,85	43,85
88281	MOTORISTA DE BASCULANTE COM ENCARGOS COMPLEMENTARES	SINAPI	H	1.00000000	22,79	22,79
TOTAL SERVIÇO:					111,84	
VALOR:						111,84

91279 - CORTADORA DE PISO COM MOTOR 4 TEMPOS A GASOLINA, POTENCIA DE 13 HP, COM DISCO DE CORTE DIAMANTADO SEGMENTADO PARA CONCRETO, DIÂMETRO DE 350 MM, FURO DE 1" (14 X 1") - DEPRECIÇÃO. AF_08/2015 (H)

EQUIPAMENTO	DESCRIÇÃO	UNID	QUANT	VALOR UNITÁRIO	TOTAL	
00011280	CORTADEIRA DE PISO DE CONCRETO E ASFALTO, PARA DISCO PADRAO DE DIAMETRO 350 MM (14") OU 450 MM (18"), MOTOR A GASOLINA, POTENCIA 13 HP, SEM DISCO	SINAPI	UN	0,00006400	10.946,89	0,70
00013887	DISCO DE CORTE DIAMANTADO SEGMENTADO PARA CONCRETO, DIAMETRO DE 350 MM, FURO DE 1" (14 X 1")	SINAPI	UN	0,00006400	539,80	0,03
TOTAL EQUIPAMENTO:					0,73	
VALOR:						0,73

91280 - CORTADORA DE PISO COM MOTOR 4 TEMPOS A GASOLINA, POTENCIA DE 13 HP, COM DISCO DE CORTE DIAMANTADO SEGMENTADO PARA CONCRETO, DIÂMETRO DE 350 MM, FURO DE 1" (14 X 1") - JUROS. AF_08/2015 (H)

EQUIPAMENTO	DESCRIÇÃO	UNID	QUANT	VALOR UNITÁRIO	TOTAL	
00011280	CORTADEIRA DE PISO DE CONCRETO E ASFALTO, PARA DISCO PADRAO DE DIAMETRO 350 MM (14") OU 450 MM (18"), MOTOR A GASOLINA, POTENCIA 13 HP, SEM DISCO	SINAPI	UN	0,00000760	10.946,89	0,08
TOTAL EQUIPAMENTO:					0,08	
VALOR:						0,08

91285 - CORTADORA DE PISO COM MOTOR 4 TEMPOS A GASOLINA, POTENCIA DE 13 HP, COM DISCO DE CORTE DIAMANTADO SEGMENTADO PARA CONCRETO, DIÂMETRO DE 350 MM, FURO DE 1" (14 X 1") - CHI DIURNO. AF_08/2015 (CHI)

SERVIÇO	DESCRIÇÃO	UNID	QUANT	VALOR UNITÁRIO	TOTAL	
91279	CORTADORA DE PISO COM MOTOR 4 TEMPOS A GASOLINA, POTENCIA DE 13 HP, COM DISCO DE CORTE DIAMANTADO SEGMENTADO PARA CONCRETO, DIÂMETRO DE 350 MM, FURO DE 1" (14 X 1") - DEPRECIÇÃO. AF_08/2015	SINAPI	H	1,00000000	0,73	0,73
91280	CORTADORA DE PISO COM MOTOR 4 TEMPOS A GASOLINA, POTENCIA DE 13 HP, COM DISCO DE CORTE DIAMANTADO SEGMENTADO PARA CONCRETO, DIÂMETRO DE 350 MM, FURO DE 1" (14 X 1") - JUROS. AF_08/2015	SINAPI	H	1,00000000	0,08	0,08
TOTAL SERVIÇO:					0,81	
VALOR:						0,81

91281 - CORTADORA DE PISO COM MOTOR 4 TEMPOS A GASOLINA, POTENCIA DE 13 HP, COM DISCO DE CORTE DIAMANTADO SEGMENTADO PARA CONCRETO, DIÂMETRO DE 350 MM, FURO DE 1" (14 X 1") - MANUTENÇÃO. AF_08/2015 (H)

EQUIPAMENTO	DESCRIÇÃO	UNID	QUANT	VALOR UNITÁRIO	TOTAL	
00011280	CORTADEIRA DE PISO DE CONCRETO E ASFALTO, PARA DISCO PADRAO DE DIAMETRO 350 MM (14") OU 450 MM (18"), MOTOR A GASOLINA, POTENCIA 13 HP, SEM DISCO	SINAPI	UN	0,00008000	10.946,89	0,87
00013887	DISCO DE CORTE DIAMANTADO SEGMENTADO PARA CONCRETO, DIAMETRO DE 350 MM, FURO DE 1" (14 X 1")	SINAPI	UN	0,00008000	539,80	0,04
TOTAL EQUIPAMENTO:					0,91	
VALOR:						0,91

91282 - CORTADORA DE PISO COM MOTOR 4 TEMPOS A GASOLINA, POTENCIA DE 13 HP, COM DISCO DE CORTE DIAMANTADO SEGMENTADO PARA CONCRETO, DIÂMETRO DE 350 MM, FURO DE 1" (14 X 1") - MATERIAIS NA OPERAÇÃO. AF_08/2015 (H)

MATERIAL	DESCRIÇÃO	UNID	QUANT	VALOR UNITÁRIO	TOTAL	
09004222	GASOLINA COMUM	SINAPI	L	3,39500000	4,23	14,36
TOTAL MATERIAL:					14,36	
VALOR:						14,36

91283 - CORTADORA DE PISO COM MOTOR 4 TEMPOS A GASOLINA, POTENCIA DE 13 HP, COM DISCO DE CORTE DIAMANTADO SEGMENTADO PARA CONCRETO, DIÂMETRO DE 350 MM, FURO DE 1" (14 X 1") - CHP DIURNO. AF_08/2015 (CHP)

SERVIÇO	DESCRIÇÃO	UNID	QUANT	VALOR UNITÁRIO	TOTAL

(Handwritten signatures and initials)

NUMERO	DESCRIÇÃO	UNID	QUANTIDADE	COEFICIENTE	PREÇO UNITÁRIO	TOTAL
91279	CORTADORA DE PISO COM MOTOR 4 TEMPOS A GASOLINA, POTÊNCIA DE 13 HP, COM DISCO DE CORTE DIAMANTADO SEGMENTADO PARA CONCRETO, DIÂMETRO DE 350 MM, FURO DE 1" (14 X 1") - DEPRECIÇÃO. AF_08/2015	SINAPI	H	1,00000000	0,73	0,73
91280	CORTADORA DE PISO COM MOTOR 4 TEMPOS A GASOLINA, POTÊNCIA DE 13 HP, COM DISCO DE CORTE DIAMANTADO SEGMENTADO PARA CONCRETO, DIÂMETRO DE 350 MM, FURO DE 1" (14 X 1") - JUROS. AF_08/2015	SINAPI	H	1,00000000	0,08	0,08
91281	CORTADORA DE PISO COM MOTOR 4 TEMPOS A GASOLINA, POTÊNCIA DE 13 HP, COM DISCO DE CORTE DIAMANTADO SEGMENTADO PARA CONCRETO, DIÂMETRO DE 350 MM, FURO DE 1" (14 X 1") - MANUTENÇÃO. AF_08/2015	SINAPI	H	1,00000000	0,91	0,91
91282	CORTADORA DE PISO COM MOTOR 4 TEMPOS A GASOLINA, POTÊNCIA DE 13 HP, COM DISCO DE CORTE DIAMANTADO SEGMENTADO PARA CONCRETO, DIÂMETRO DE 350 MM, FURO DE 1" (14 X 1") - MATERIAIS NA OPERAÇÃO. AF_08/2015	SINAPI	H	1,00000000	14,36	14,36
TOTAL SERVIÇO:						16,08
VALOR:						16,08

91273 - PLACA VIBRATORIA REVERSIVEL COM MOTOR 4 TEMPOS A GASOLINA, FORÇA CENTRIFUGA DE 25 KN (2500 KGF), POTENCIA 5,5 CV - DEPRECIÇÃO. AF_08/2015 (H)

EQUIPAMENTO	DESCRIÇÃO	FONTE	UNID	COEFICIENTE	PREÇO UNITÁRIO	TOTAL
00001442	COMPACTADOR DE SOLO TIPO PLACA VIBRATORIA REVERSIVEL, A GASOLINA, 4 TEMPOS, PESO DE 125 A 150 KG, FORÇA CENTRIFUGA DE 2500 A 2800 KGF, LARG. TRABALHO DE 400 A 450 MM, FREQ VIBRACAO DE 4300 A 4500 RPM, VELOC. TRABALHO DE 15 A 20 M/MIN, POT. DE 5,5 A 6,0 HP	SINAPI	UN	0,00005330	8.969,97	0,47
TOTAL EQUIPAMENTO:						0,47
VALOR:						0,47

91274 - PLACA VIBRATORIA REVERSIVEL COM MOTOR 4 TEMPOS A GASOLINA, FORÇA CENTRIFUGA DE 25 KN (2500 KGF), POTENCIA 5,5 CV - JUROS. AF_08/2015 (H)

EQUIPAMENTO	DESCRIÇÃO	FONTE	UNID	COEFICIENTE	PREÇO UNITÁRIO	TOTAL
00001442	COMPACTADOR DE SOLO TIPO PLACA VIBRATORIA REVERSIVEL, A GASOLINA, 4 TEMPOS, PESO DE 125 A 150 KG, FORÇA CENTRIFUGA DE 2500 A 2800 KGF, LARG. TRABALHO DE 400 A 450 MM, FREQ VIBRACAO DE 4300 A 4500 RPM, VELOC. TRABALHO DE 15 A 20 M/MIN, POT. DE 5,5 A 6,0 HP	SINAPI	UN	0,00000740	8.969,97	0,06
TOTAL EQUIPAMENTO:						0,06
VALOR:						0,06

91278 - PLACA VIBRATORIA REVERSIVEL COM MOTOR 4 TEMPOS A GASOLINA, FORÇA CENTRIFUGA DE 25 KN (2500 KGF), POTENCIA 5,5 CV - CHI DIURNO. AF_08/2015 (CHI)

SERVIÇO	DESCRIÇÃO	FONTE	UNID	COEFICIENTE	PREÇO UNITÁRIO	TOTAL
91273	PLACA VIBRATORIA REVERSIVEL COM MOTOR 4 TEMPOS A GASOLINA, FORÇA CENTRIFUGA DE 25 KN (2500 KGF), POTÊNCIA 5,5 CV - DEPRECIÇÃO. AF_08/2015	SINAPI	H	1,00000000	0,47	0,47
91274	PLACA VIBRATORIA REVERSIVEL COM MOTOR 4 TEMPOS A GASOLINA, FORÇA CENTRIFUGA DE 25 KN (2500 KGF), POTÊNCIA 5,5 CV - JUROS. AF_08/2015	SINAPI	H	1,00000000	0,06	0,06
TOTAL SERVIÇO:						0,53
VALOR:						0,53

91275 - PLACA VIBRATORIA REVERSIVEL COM MOTOR 4 TEMPOS A GASOLINA, FORÇA CENTRIFUGA DE 25 KN (2500 KGF), POTENCIA 5,5 CV - MANUTENÇÃO. AF_08/2015 (H)

EQUIPAMENTO	DESCRIÇÃO	FONTE	UNID	COEFICIENTE	PREÇO UNITÁRIO	TOTAL
00001442	COMPACTADOR DE SOLO TIPO PLACA VIBRATORIA REVERSIVEL, A GASOLINA, 4 TEMPOS, PESO DE 125 A 150 KG, FORÇA CENTRIFUGA DE 2500 A 2800 KGF, LARG. TRABALHO DE 400 A 450 MM, FREQ VIBRACAO DE 4300 A 4500 RPM, VELOC. TRABALHO DE 15 A 20 M/MIN, POT. DE 5,5 A 6,0 HP	SINAPI	UN	0,00006670	8.969,97	0,59
TOTAL EQUIPAMENTO:						0,59
VALOR:						0,59

91276 - PLACA VIBRATORIA REVERSIVEL COM MOTOR 4 TEMPOS A GASOLINA, FORÇA CENTRIFUGA DE 25 KN (2500 KGF), POTENCIA 5,5 CV - MATERIAIS NA OPERAÇÃO. AF_08/2015 (H)

MATERIAL	DESCRIÇÃO	FONTE	UNID	COEFICIENTE	PREÇO UNITÁRIO	TOTAL
00004222	GASOLINA COMUM	SINAPI	L	1,42000000	4,23	6,00
TOTAL MATERIAL:						6,00
VALOR:						6,00

91277 - PLACA VIBRATORIA REVERSIVEL COM MOTOR 4 TEMPOS A GASOLINA, FORÇA CENTRIFUGA DE 25 KN (2500 KGF), POTENCIA 5,5 CV - CHP DIURNO. AF_08/2015 (CHP)

SERVIÇO	DESCRIÇÃO	FONTE	UNID	COEFICIENTE	PREÇO UNITÁRIO	TOTAL
91273	PLACA VIBRATORIA REVERSIVEL COM MOTOR 4 TEMPOS A GASOLINA, FORÇA CENTRIFUGA DE 25 KN (2500 KGF), POTÊNCIA 5,5 CV - DEPRECIÇÃO. AF_08/2015	SINAPI	H	1,00000000	0,47	0,47
91274	PLACA VIBRATORIA REVERSIVEL COM MOTOR 4 TEMPOS A GASOLINA, FORÇA CENTRIFUGA DE 25 KN (2500 KGF), POTÊNCIA 5,5 CV - JUROS. AF_08/2015	SINAPI	H	1,00000000	0,06	0,06

91275	PLACA VIBRATÓRIA REVERSÍVEL COM MOTOR 4 TEMPOS A GASOLINA, FORÇA CENTRÍFUGA DE 25 KN (2500 KGF), POTÊNCIA 5,5 CV - MANUTENÇÃO. AF_08/2015	SINAPI	H	1,00000000	0,59	0,59
91276	PLACA VIBRATÓRIA REVERSÍVEL COM MOTOR 4 TEMPOS A GASOLINA, FORÇA CENTRÍFUGA DE 25 KN (2500 KGF), POTÊNCIA 5,5 CV - MATERIAIS NA OPERAÇÃO. AF_08/2015	SINAPI	H	1,00000000	6,00	6,00
TOTAL SERVIÇO:						7,12
VALOR:						7,12

91468 - ESPARGIDOR DE ASFALTO PRESSURIZADO, TANQUE 6 M3 COM ISOLAÇÃO TÉRMICA, AQUECIDO COM 2 MAÇARICOS, COM BARRA ESPARGIDORA 3,60 M, MONTADO SOBRE CAMINHÃO TOCO, PBT 14.300 KG, POTÊNCIA 185 CV - DEPRECIÇÃO. AF_08/2015 (H)

EQUIPAMENTO	DESCRIÇÃO	FONTE	UNID	COEFICIENTE	PREÇO UNITÁRIO	TOTAL
00037754	CAMINHÃO TOCO, PESO BRUTO TOTAL 14300 KG, CARGA UTIL MÁXIMA 9590 KG, DISTÂNCIA ENTRE EIXOS 4,76 M, POTÊNCIA 185 CV (INCLUI CABINE E CHASSI, NÃO INCLUI CARROCERIA)	SINAPI	UN	0,00003330	308.069,62	10,25
00036484	ESPARGIDOR DE ASFALTO PRESSURIZADO, TANQUE 6 M3 COM ISOLAÇÃO TÉRMICA, AQUECIDO COM 2 MAÇARICOS, COM BARRA ESPARGIDORA 3,60 M, A SER MONTADO SOBRE CAMINHÃO	SINAPI	UN	0,00003330	157.088,52	5,23
TOTAL EQUIPAMENTO:						15,48
VALOR:						15,48

91484 - ESPARGIDOR DE ASFALTO PRESSURIZADO, TANQUE 6 M3 COM ISOLAÇÃO TÉRMICA, AQUECIDO COM 2 MAÇARICOS, COM BARRA ESPARGIDORA 3,60 M, MONTADO SOBRE CAMINHÃO TOCO, PBT 14.300 KG, POTÊNCIA 185 CV - IMPOSTOS E SEGUROS. AF_08/2015 (H)

EQUIPAMENTO	DESCRIÇÃO	FONTE	UNID	COEFICIENTE	PREÇO UNITÁRIO	TOTAL
00037754	CAMINHÃO TOCO, PESO BRUTO TOTAL 14300 KG, CARGA UTIL MÁXIMA 9590 KG, DISTÂNCIA ENTRE EIXOS 4,76 M, POTÊNCIA 185 CV (INCLUI CABINE E CHASSI, NÃO INCLUI CARROCERIA)	SINAPI	UN	0,00002300	308.069,62	0,70
00036484	ESPARGIDOR DE ASFALTO PRESSURIZADO, TANQUE 6 M3 COM ISOLAÇÃO TÉRMICA, AQUECIDO COM 2 MAÇARICOS, COM BARRA ESPARGIDORA 3,60 M, A SER MONTADO SOBRE CAMINHÃO	SINAPI	UN	0,00002300	157.088,52	0,36
TOTAL EQUIPAMENTO:						1,06
VALOR:						1,06

91469 - ESPARGIDOR DE ASFALTO PRESSURIZADO, TANQUE 6 M3 COM ISOLAÇÃO TÉRMICA, AQUECIDO COM 2 MAÇARICOS, COM BARRA ESPARGIDORA 3,60 M, MONTADO SOBRE CAMINHÃO TOCO, PBT 14.300 KG, POTÊNCIA 185 CV - JUROS. AF_08/2015 (H)

EQUIPAMENTO	DESCRIÇÃO	FONTE	UNID	COEFICIENTE	PREÇO UNITÁRIO	TOTAL
00037754	CAMINHÃO TOCO, PESO BRUTO TOTAL 14300 KG, CARGA UTIL MÁXIMA 9590 KG, DISTÂNCIA ENTRE EIXOS 4,76 M, POTÊNCIA 185 CV (INCLUI CABINE E CHASSI, NÃO INCLUI CARROCERIA)	SINAPI	UN	0,00000720	308.069,62	2,21
00036484	ESPARGIDOR DE ASFALTO PRESSURIZADO, TANQUE 6 M3 COM ISOLAÇÃO TÉRMICA, AQUECIDO COM 2 MAÇARICOS, COM BARRA ESPARGIDORA 3,60 M, A SER MONTADO SOBRE CAMINHÃO	SINAPI	UN	0,00000720	157.088,52	1,13
TOTAL EQUIPAMENTO:						3,34
VALOR:						3,34

91486 - ESPARGIDOR DE ASFALTO PRESSURIZADO, TANQUE 6 M3 COM ISOLAÇÃO TÉRMICA, AQUECIDO COM 2 MAÇARICOS, COM BARRA ESPARGIDORA 3,60 M, MONTADO SOBRE CAMINHÃO TOCO, PBT 14.300 KG, POTÊNCIA 185 CV - CHI DIURNO. AF_08/2015 (CHI)

SERVICO	DESCRIÇÃO	FONTE	UNID	COEFICIENTE	PREÇO UNITÁRIO	TOTAL
91468	ESPARGIDOR DE ASFALTO PRESSURIZADO, TANQUE 6 M3 COM ISOLAÇÃO TÉRMICA, AQUECIDO COM 2 MAÇARICOS, COM BARRA ESPARGIDORA 3,60 M, MONTADO SOBRE CAMINHÃO TOCO, PBT 14.300 KG, POTÊNCIA 185 CV - DEPRECIÇÃO. AF_08/2015	SINAPI	H	1,00000000	15,48	15,48
91484	ESPARGIDOR DE ASFALTO PRESSURIZADO, TANQUE 6 M3 COM ISOLAÇÃO TÉRMICA, AQUECIDO COM 2 MAÇARICOS, COM BARRA ESPARGIDORA 3,60 M, MONTADO SOBRE CAMINHÃO TOCO, PBT 14.300 KG, POTÊNCIA 185 CV - IMPOSTOS E SEGUROS. AF_08/2015	SINAPI	H	1,00000000	1,06	1,06
91469	ESPARGIDOR DE ASFALTO PRESSURIZADO, TANQUE 6 M3 COM ISOLAÇÃO TÉRMICA, AQUECIDO COM 2 MAÇARICOS, COM BARRA ESPARGIDORA 3,60 M, MONTADO SOBRE CAMINHÃO TOCO, PBT 14.300 KG, POTÊNCIA 185 CV - JUROS. AF_08/2015	SINAPI	H	1,00000000	3,34	3,34
88282	MOTORISTA DE CAMINHÃO COM ENCARGOS COMPLEMENTARES	SINAPI	H	1,00000000	23,82	23,82
TOTAL SERVIÇO:						43,70
VALOR:						43,70

83361 - ESPARGIDOR DE ASFALTO PRESSURIZADO, TANQUE 6 M3 COM ISOLAÇÃO TÉRMICA, AQUECIDO COM 2 MAÇARICOS, COM BARRA ESPARGIDORA 3,60 M, MONTADO SOBRE CAMINHÃO TOCO, PBT 14.300 KG, POTÊNCIA 185 CV - MANUTENÇÃO. AF_08/2015 (H)

EQUIPAMENTO	DESCRIÇÃO	FONTE	UNID	COEFICIENTE	PREÇO UNITÁRIO	TOTAL
00037754	CAMINHÃO TOCO, PESO BRUTO TOTAL 14300 KG, CARGA UTIL MÁXIMA 9590 KG, DISTÂNCIA ENTRE EIXOS 4,76 M, POTÊNCIA 185 CV (INCLUI CABINE E CHASSI, NÃO INCLUI CARROCERIA)	SINAPI	UN	0,00002600	308.069,62	8,00
00036484	ESPARGIDOR DE ASFALTO PRESSURIZADO, TANQUE 6 M3 COM ISOLAÇÃO TÉRMICA, AQUECIDO COM 2 MAÇARICOS, COM BARRA ESPARGIDORA 3,60 M, A SER MONTADO SOBRE CAMINHÃO	SINAPI	UN	0,00002600	157.088,52	4,08
TOTAL EQUIPAMENTO:						12,08
VALOR:						12,08

91485 - ESPARGIDOR DE ASFALTO PRESSURIZADO, TANQUE 6 M3 COM ISOLAÇÃO TÉRMICA, AQUECIDO COM 2 MAÇARICOS, COM BARRA ESPARGIDORA 3,60 M, MONTADO SOBRE CAMINHÃO TOCO, PBT 14.300 KG, POTÊNCIA 185 CV - MATERIAIS NA OPERAÇÃO. AF_08/2015 (H)

MATERIAL	DESCRIÇÃO	FONTE	UNID	COEFICIENTE	PREÇO UNITÁRIO	TOTAL

Handwritten signatures and marks, including the number 44.

00004221	OLEO DIESEL COMBUSTIVEL COMUM	SINAPI	L	35.87000000	3,22	115,50
TOTAL MATERIAL:						115,50
VALOR:						115,50

83362 - ESPARGIDOR DE ASFALTO PRESSURIZADO, TANQUE 6 M3 COM ISOLAÇÃO TÉRMICA, AQUECIDO COM 2 MAÇARICOS, COM BARRA ESPARGIDORA 3,60 M, MONTADO SOBRE CAMINHÃO TOCO, PBT 14.300 KG, POTÊNCIA 185 CV - CHP DIURNO. AF_08/2015 (CHP)

SERVICO	FONTE	UNID	COEFICIENTE	PREÇO UNITÁRIO	TOTAL	
91468	ESPARGIDOR DE ASFALTO PRESSURIZADO, TANQUE 6 M3 COM ISOLAÇÃO TÉRMICA, AQUECIDO COM 2 MAÇARICOS, COM BARRA ESPARGIDORA 3,60 M, MONTADO SOBRE CAMINHÃO TOCO, PBT 14.300 KG, POTÊNCIA 185 CV - DEPRECIAÇÃO. AF_08/2015	SINAPI	H	1.00000000	15,48	15,48
91484	ESPARGIDOR DE ASFALTO PRESSURIZADO, TANQUE 6 M3 COM ISOLAÇÃO TÉRMICA, AQUECIDO COM 2 MAÇARICOS, COM BARRA ESPARGIDORA 3,60 M, MONTADO SOBRE CAMINHÃO TOCO, PBT 14.300 KG, POTÊNCIA 185 CV - IMPOSTOS E SEGUROS. AF_08/2015	SINAPI	H	1.00000000	1,06	1,06
91469	ESPARGIDOR DE ASFALTO PRESSURIZADO, TANQUE 6 M3 COM ISOLAÇÃO TÉRMICA, AQUECIDO COM 2 MAÇARICOS, COM BARRA ESPARGIDORA 3,60 M, MONTADO SOBRE CAMINHÃO TOCO, PBT 14.300 KG, POTÊNCIA 185 CV - JUROS. AF_08/2015	SINAPI	H	1.00000000	3,34	3,34
83361	ESPARGIDOR DE ASFALTO PRESSURIZADO, TANQUE 6 M3 COM ISOLAÇÃO TÉRMICA, AQUECIDO COM 2 MAÇARICOS, COM BARRA ESPARGIDORA 3,60 M, MONTADO SOBRE CAMINHÃO TOCO, PBT 14.300 KG, POTÊNCIA 185 CV - MANUTENÇÃO. AF_08/2015	SINAPI	H	1.00000000	12,08	12,08
91485	ESPARGIDOR DE ASFALTO PRESSURIZADO, TANQUE 6 M3 COM ISOLAÇÃO TÉRMICA, AQUECIDO COM 2 MAÇARICOS, COM BARRA ESPARGIDORA 3,60 M, MONTADO SOBRE CAMINHÃO TOCO, PBT 14.300 KG, POTÊNCIA 185 CV - MATERIAIS NA OPERAÇÃO. AF_08/2015	SINAPI	H	1.00000000	115,50	115,50
9282	MOTORISTA DE CAMINHÃO COM ENCARGOS COMPLEMENTARES	SINAPI	H	1.00000000	23,82	23,82
TOTAL SERVICIO:					171,28	
VALOR:					171,28	

89033 - TRATOR DE PNEUS, POTÊNCIA 85 CV, TRAÇÃO 4X4, PESO COM LASTRO DE 4.675 KG - DEPRECIAÇÃO. AF_06/2014 (H)

EQUIPAMENTO	FONTE	UNID	COEFICIENTE	PREÇO UNITÁRIO	TOTAL	
00007640	TRATOR DE PNEUS COM POTENCIA DE 85 CV, TRACAO 4 X 4, PESO COM LASTRO DE 4675 KG	SINAPI	UN	0.00005330	173.890,00	9,28
TOTAL EQUIPAMENTO:					9,28	
VALOR:					9,28	

89034 - TRATOR DE PNEUS, POTÊNCIA 85 CV, TRAÇÃO 4X4, PESO COM LASTRO DE 4.675 KG - JUROS. AF_06/2014 (H)

EQUIPAMENTO	FONTE	UNID	COEFICIENTE	PREÇO UNITÁRIO	TOTAL	
00007640	TRATOR DE PNEUS COM POTENCIA DE 85 CV, TRACAO 4 X 4, PESO COM LASTRO DE 4675 KG	SINAPI	UN	0.00000740	173.890,00	1,28
TOTAL EQUIPAMENTO:					1,28	
VALOR:					1,28	

95386 - CURSO DE CAPACITAÇÃO PARA TRATORISTA (ENCARGOS COMPLEMENTARES) - HORISTA (H)

MAO DE OBRA	FONTE	UNID	COEFICIENTE	PREÇO UNITÁRIO	TOTAL	
0004237	OPERADOR DE TRATOR - EXCLUSIVE AGROPECUARIA	SINAPI	H	0.00697000	27,26	0,19
TOTAL MAO DE OBRA:					0,19	
VALOR:					0,19	

88324 - TRATORISTA COM ENCARGOS COMPLEMENTARES (H)

ENCARGOS COMPLEMENTARES	FONTE	UNID	COEFICIENTE	PREÇO UNITÁRIO	TOTAL	
00037370	ALIMENTAÇÃO - HORISTA (COLETADO CAIXA)	SINAPI	H	1.00000000	3,71	3,71
00043488	EPI - FAMILIA OPERADOR ESCAVADEIRA - HORISTA (ENCARGOS COMPLEMENTARES - COLETADO CAIXA)	SINAPI	H	1.00000000	0,63	0,63
00037372	EXAMES - HORISTA (COLETADO CAIXA)	SINAPI	H	1.00000000	0,55	0,55
00043464	FERRAMENTAS - FAMILIA OPERADOR ESCAVADEIRA - HORISTA (ENCARGOS COMPLEMENTARES - COLETADO CAIXA)	SINAPI	H	1.00000000	0,01	0,01
00037373	SEGURO - HORISTA (COLETADO CAIXA)	SINAPI	H	1.00000000	0,06	0,06
00037371	TRANSPORTE - HORISTA (COLETADO CAIXA)	SINAPI	H	1.00000000	0,71	0,71
TOTAL ENCARGOS COMPLEMENTARES:					5,67	
MAO DE OBRA	FONTE	UNID	COEFICIENTE	PREÇO UNITÁRIO	TOTAL	
00004237	OPERADOR DE TRATOR - EXCLUSIVE AGROPECUARIA	SINAPI	H	0.85000000	27,26	23,17
TOTAL MAO DE OBRA:					23,17	
SERVICO	FONTE	UNID	COEFICIENTE	PREÇO UNITÁRIO	TOTAL	
95386	CURSO DE CAPACITAÇÃO PARA TRATORISTA (ENCARGOS COMPLEMENTARES) - HORISTA	SINAPI	H	1.00000000	0,19	0,19

(Handwritten signatures and initials)

TOTAL SERVIÇO:	0,19
VALOR:	29,03

89036 - TRATOR DE PNEUS, POTÊNCIA 85 CV, TRAÇÃO 4X4, PESO COM LASTRO DE 4.675 KG - CHI DIURNO. AF_06/2014 (CHI)

SERVICO		FONTE	UNID	COEFICIENTE	PREÇO UNITÁRIO	TOTAL
89033	TRATOR DE PNEUS, POTÊNCIA 85 CV, TRAÇÃO 4X4, PESO COM LASTRO DE 4.675 KG - DEPRECIÇÃO. AF_06/2014	SINAPI	H	1,00000000	9,26	9,26
89034	TRATOR DE PNEUS, POTÊNCIA 85 CV, TRAÇÃO 4X4, PESO COM LASTRO DE 4.675 KG - JUROS. AF_06/2014	SINAPI	H	1,00000000	1,28	1,28
88324	TRATORISTA COM ENCARGOS COMPLEMENTARES	SINAPI	H	1,00000000	29,03	29,03
TOTAL SERVIÇO:						39,57
VALOR:						39,57

5714 - TRATOR DE PNEUS, POTÊNCIA 85 CV, TRAÇÃO 4X4, PESO COM LASTRO DE 4.675 KG - MANUTENÇÃO. AF_06/2014 (H)

EQUIPAMENTO		FONTE	UNID	COEFICIENTE	PREÇO UNITÁRIO	TOTAL
00007640	TRATOR DE PNEUS COM POTENCIA DE 85 CV, TRACAO 4 X 4, PESO COM LASTRO DE 4675 KG	SINAPI	UN	0,00005830	173.890,00	10,13
TOTAL EQUIPAMENTO:						10,13
VALOR:						10,13

5715 - TRATOR DE PNEUS, POTÊNCIA 85 CV, TRAÇÃO 4X4, PESO COM LASTRO DE 4.675 KG - MATERIAIS NA OPERAÇÃO. AF_06/2014 (H)

		FONTE	UNID	COEFICIENTE	PREÇO UNITÁRIO	TOTAL
00004221	OLEO DIESEL COMBUSTIVEL COMUM	SINAPI	L	20,02000000	3,22	64,46
TOTAL MATERIAL:						64,46
VALOR:						64,46

89035 - TRATOR DE PNEUS, POTÊNCIA 85 CV, TRAÇÃO 4X4, PESO COM LASTRO DE 4.675 KG - CHP DIURNO. AF_06/2014 (CHP)

SERVICO		FONTE	UNID	COEFICIENTE	PREÇO UNITÁRIO	TOTAL
89033	TRATOR DE PNEUS, POTÊNCIA 85 CV, TRAÇÃO 4X4, PESO COM LASTRO DE 4.675 KG - DEPRECIÇÃO. AF_06/2014	SINAPI	H	1,00000000	9,26	9,26
89034	TRATOR DE PNEUS, POTÊNCIA 85 CV, TRAÇÃO 4X4, PESO COM LASTRO DE 4.675 KG - JUROS. AF_06/2014	SINAPI	H	1,00000000	1,28	1,28
5714	TRATOR DE PNEUS, POTÊNCIA 85 CV, TRAÇÃO 4X4, PESO COM LASTRO DE 4.675 KG - MANUTENÇÃO. AF_06/2014	SINAPI	H	1,00000000	10,13	10,13
5715	TRATOR DE PNEUS, POTÊNCIA 85 CV, TRAÇÃO 4X4, PESO COM LASTRO DE 4.675 KG - MATERIAIS NA OPERAÇÃO. AF_06/2014	SINAPI	H	1,00000000	64,46	64,46
88324	TRATORISTA COM ENCARGOS COMPLEMENTARES	SINAPI	H	1,00000000	29,03	29,03
TOTAL SERVIÇO:						114,16
VALOR:						114,16

89015 - VASSOURA MECÂNICA REBOCÁVEL COM ESCOVA CILÍNDRICA, LARGURA ÚTIL DE VARRIMENTO DE 2,44 M - DEPRECIÇÃO. AF_06/2014 (H)

EQUIPAMENTO		FONTE	UNID	COEFICIENTE	PREÇO UNITÁRIO	TOTAL
00013726	VASSOURA MECANICA REBOCAVEL COM ESCOVA CILINDRICA LARGURA ÚTIL DE VARRIMENTO = 2,44M	SINAPI	UN	0,00005600	39.885,20	2,23
TOTAL EQUIPAMENTO:						2,23
VALOR:						2,23

89016 - VASSOURA MECÂNICA REBOCÁVEL COM ESCOVA CILÍNDRICA, LARGURA ÚTIL DE VARRIMENTO DE 2,44 M - JUROS. AF_06/2014 (H)

EQUIPAMENTO		FONTE	UNID	COEFICIENTE	PREÇO UNITÁRIO	TOTAL
00013726	VASSOURA MECANICA REBOCAVEL COM ESCOVA CILINDRICA LARGURA ÚTIL DE VARRIMENTO = 2,44M	SINAPI	UN	0,00000760	39.885,20	0,30
TOTAL EQUIPAMENTO:						0,30
VALOR:						0,30

5841 - VASSOURA MECÂNICA REBOCÁVEL COM ESCOVA CILÍNDRICA, LARGURA ÚTIL DE VARRIMENTO DE 2,44 M - CHI DIURNO. AF_06/2014 (CHI)

SERVICO		FONTE	UNID	COEFICIENTE	PREÇO UNITÁRIO	TOTAL
89015	VASSOURA MECANICA REBOCAVEL COM ESCOVA CILINDRICA, LARGURA ÚTIL DE VARRIMENTO DE 2,44 M - DEPRECIÇÃO. AF_06/2014	SINAPI	H	1,00000000	2,23	2,23
89016	VASSOURA MECANICA REBOCAVEL COM ESCOVA CILINDRICA, LARGURA ÚTIL DE VARRIMENTO DE 2,44 M - JUROS. AF_06/2014	SINAPI	H	1,00000000	0,30	0,30
TOTAL SERVIÇO:						2,53
VALOR:						2,53

53804 - VASSOURA MECÂNICA REBOCÁVEL COM ESCOVA CILÍNDRICA, LARGURA ÚTIL DE VARRIMENTO DE 2,44 M - MANUTENÇÃO. AF_06/2014 (H)

[Handwritten signatures and initials]
 46

EQUIPAMENTO	FORTE	UNID	COEFICIENTE	PREÇO UNITÁRIO	TOTAL
00013726 VASSOURA MECÂNICA REBOCÁVEL COM ESCOVA CILÍNDRICA LARGURA ÚTIL DE VARRIMENTO = 2,44M	SINAPI	UN	0.00007000	39.885,20	2.79
TOTAL EQUIPAMENTO:					2,79
VALOR:					2,79

5839 - VASSOURA MECÂNICA REBOCÁVEL COM ESCOVA CILÍNDRICA, LARGURA ÚTIL DE VARRIMENTO DE 2,44 M - CHP DIURNO. AF_06/2014 (CHP)					
SERVIÇO	FORTE	UNID	COEFICIENTE	PREÇO UNITÁRIO	TOTAL
89015 VASSOURA MECÂNICA REBOCÁVEL COM ESCOVA CILÍNDRICA, LARGURA ÚTIL DE VARRIMENTO DE 2,44 M - DEPRECIÇÃO. AF_06/2014	SINAPI	H	1.00000000	2,23	2,23
89016 VASSOURA MECÂNICA REBOCÁVEL COM ESCOVA CILÍNDRICA, LARGURA ÚTIL DE VARRIMENTO DE 2,44 M - JUROS. AF_06/2014	SINAPI	H	1.00000000	0,30	0,30
53804 VASSOURA MECÂNICA REBOCÁVEL COM ESCOVA CILÍNDRICA, LARGURA ÚTIL DE VARRIMENTO DE 2,44 M - MANUTENÇÃO. AF_06/2014	SINAPI	H	1.00000000	2,79	2,79
TOTAL SERVIÇO:					5,32
VALOR:					5,32

91380 - CAMINHÃO BASCULANTE 10 M3, TRUCADO CABINE SIMPLES, PESO BRUTO TOTAL 23.000 KG, CARGA ÚTIL MÁXIMA 15.935 KG, DISTÂNCIA ENTRE EIXOS 4,80 M, POTÊNCIA 230 CV INCLUSIVE CAÇAMBA METÁLICA - DEPRECIÇÃO. AF_06/2014 (H)					
EQUIPAMENTO	FORTE	UNID	COEFICIENTE	PREÇO UNITÁRIO	TOTAL
00037734 CAÇAMBA METÁLICA BASCULANTE COM CAPACIDADE DE 10 M3 (INCLUI MONTAGEM, NÃO INCLUI CAMINHÃO)	SINAPI	UN	0.00004000	40.756,99	1,63
0037747 CAMINHÃO TRUCADO, PESO BRUTO TOTAL 23000 KG, CARGA ÚTIL MÁXIMA 15935 KG, DISTÂNCIA ENTRE EIXOS 4,80 M, POTÊNCIA 230 CV (INCLUI CABINE E CHASSI, NÃO INCLUI CARROCERIA)	SINAPI	UN	0.00004000	383.033,22	15,32
TOTAL EQUIPAMENTO:					16,95
VALOR:					16,95

91382 - CAMINHÃO BASCULANTE 10 M3, TRUCADO CABINE SIMPLES, PESO BRUTO TOTAL 23.000 KG, CARGA ÚTIL MÁXIMA 15.935 KG, DISTÂNCIA ENTRE EIXOS 4,80 M, POTÊNCIA 230 CV INCLUSIVE CAÇAMBA METÁLICA - IMPOSTOS E SEGUROS. AF_06/2014 (H)					
EQUIPAMENTO	FORTE	UNID	COEFICIENTE	PREÇO UNITÁRIO	TOTAL
00037734 CAÇAMBA METÁLICA BASCULANTE COM CAPACIDADE DE 10 M3 (INCLUI MONTAGEM, NÃO INCLUI CAMINHÃO)	SINAPI	UN	0.00000290	40.756,99	0,11
00037747 CAMINHÃO TRUCADO, PESO BRUTO TOTAL 23000 KG, CARGA ÚTIL MÁXIMA 15935 KG, DISTÂNCIA ENTRE EIXOS 4,80 M, POTÊNCIA 230 CV (INCLUI CABINE E CHASSI, NÃO INCLUI CARROCERIA)	SINAPI	UN	0.00000290	383.033,22	1,11
TOTAL EQUIPAMENTO:					1,22
VALOR:					1,22

91381 - CAMINHÃO BASCULANTE 10 M3, TRUCADO CABINE SIMPLES, PESO BRUTO TOTAL 23.000 KG, CARGA ÚTIL MÁXIMA 15.935 KG, DISTÂNCIA ENTRE EIXOS 4,80 M, POTÊNCIA 230 CV INCLUSIVE CAÇAMBA METÁLICA - JUROS. AF_06/2014 (H)					
EQUIPAMENTO	FORTE	UNID	COEFICIENTE	PREÇO UNITÁRIO	TOTAL
00037734 CAÇAMBA METÁLICA BASCULANTE COM CAPACIDADE DE 10 M3 (INCLUI MONTAGEM, NÃO INCLUI CAMINHÃO)	SINAPI	UN	0.00000740	40.756,99	0,30
00037747 CAMINHÃO TRUCADO, PESO BRUTO TOTAL 23000 KG, CARGA ÚTIL MÁXIMA 15935 KG, DISTÂNCIA ENTRE EIXOS 4,80 M, POTÊNCIA 230 CV (INCLUI CABINE E CHASSI, NÃO INCLUI CARROCERIA)	SINAPI	UN	0.00000740	383.033,22	2,83
TOTAL EQUIPAMENTO:					3,13
VALOR:					3,13

91383 - CAMINHÃO BASCULANTE 10 M3, TRUCADO CABINE SIMPLES, PESO BRUTO TOTAL 23.000 KG, CARGA ÚTIL MÁXIMA 15.935 KG, DISTÂNCIA ENTRE EIXOS 4,80 M, POTÊNCIA 230 CV INCLUSIVE CAÇAMBA METÁLICA - MANUTENÇÃO. AF_06/2014 (H)					
EQUIPAMENTO	FORTE	UNID	COEFICIENTE	PREÇO UNITÁRIO	TOTAL
00037734 CAÇAMBA METÁLICA BASCULANTE COM CAPACIDADE DE 10 M3 (INCLUI MONTAGEM, NÃO INCLUI CAMINHÃO)	SINAPI	UN	0.00007500	40.756,99	3,05
00037747 CAMINHÃO TRUCADO, PESO BRUTO TOTAL 23000 KG, CARGA ÚTIL MÁXIMA 15935 KG, DISTÂNCIA ENTRE EIXOS 4,80 M, POTÊNCIA 230 CV (INCLUI CABINE E CHASSI, NÃO INCLUI CARROCERIA)	SINAPI	UN	0.00007500	383.033,22	28,72
TOTAL EQUIPAMENTO:					31,77
VALOR:					31,77

91384 - CAMINHÃO BASCULANTE 10 M3, TRUCADO CABINE SIMPLES, PESO BRUTO TOTAL 23.000 KG, CARGA ÚTIL MÁXIMA 15.935 KG, DISTÂNCIA ENTRE EIXOS 4,80 M, POTÊNCIA 230 CV INCLUSIVE CAÇAMBA METÁLICA - MATERIAIS NA OPERAÇÃO. AF_06/2014 (H)					
MATERIAL	FORTE	UNID	COEFICIENTE	PREÇO UNITÁRIO	TOTAL
00004221 ÓLEO DIESEL COMBUSTÍVEL COMUM	SINAPI	L	23.70000000	3,22	76,31
TOTAL MATERIAL:					76,31
VALOR:					76,31

91386 - CAMINHÃO BASCULANTE 10 M3, TRUCADO CABINE SIMPLES, PESO BRUTO TOTAL 23.000 KG, CARGA ÚTIL MÁXIMA 15.935 KG, DISTÂNCIA ENTRE EIXOS 4,80 M, POTÊNCIA 230 CV INCLUSIVE CAÇAMBA METÁLICA - CHP DIURNO. AF_06/2014 (CHP)					
-----------------------------------------------------------------------------------------------------------------------------------------------------------------------------------------------------------------------------	--	--	--	--	--

SERVICO	FONTE	UNID	COEFICIENTE	PREÇO UNITÁRIO	TOTAL
91380 CAMINHÃO BASCULANTE 10 M3, TRUCADO CABINE SIMPLES, PESO BRUTO TOTAL 23.000 KG, CARGA ÚTIL MÁXIMA 15.935 KG, DISTÂNCIA ENTRE EIXOS 4,80 M, POTÊNCIA 230 CV INCLUSIVE CAÇAMBA METÁLICA - DEPRECIÇÃO. AF_06/2014	SINAPI	H	1,00000000	16,95	16,95
91382 CAMINHÃO BASCULANTE 10 M3, TRUCADO CABINE SIMPLES, PESO BRUTO TOTAL 23.000 KG, CARGA ÚTIL MÁXIMA 15.935 KG, DISTÂNCIA ENTRE EIXOS 4,80 M, POTÊNCIA 230 CV INCLUSIVE CAÇAMBA METÁLICA - IMPOSTOS E SEGUROS. AF_06/2014	SINAPI	H	1,00000000	1,22	1,22
91381 CAMINHÃO BASCULANTE 10 M3, TRUCADO CABINE SIMPLES, PESO BRUTO TOTAL 23.000 KG, CARGA ÚTIL MÁXIMA 15.935 KG, DISTÂNCIA ENTRE EIXOS 4,80 M, POTÊNCIA 230 CV INCLUSIVE CAÇAMBA METÁLICA - JUROS. AF_06/2014	SINAPI	H	1,00000000	3,13	3,13
91383 CAMINHÃO BASCULANTE 10 M3, TRUCADO CABINE SIMPLES, PESO BRUTO TOTAL 23.000 KG, CARGA ÚTIL MÁXIMA 15.935 KG, DISTÂNCIA ENTRE EIXOS 4,80 M, POTÊNCIA 230 CV INCLUSIVE CAÇAMBA METÁLICA - MANUTENÇÃO. AF_06/2014	SINAPI	H	1,00000000	31,77	31,77
91384 CAMINHÃO BASCULANTE 10 M3, TRUCADO CABINE SIMPLES, PESO BRUTO TOTAL 23.000 KG, CARGA ÚTIL MÁXIMA 15.935 KG, DISTÂNCIA ENTRE EIXOS 4,80 M, POTÊNCIA 230 CV INCLUSIVE CAÇAMBA METÁLICA - MATERIAIS NA OPERAÇÃO. AF_06/2014	SINAPI	H	1,00000000	76,31	76,31
88281 MOTORISTA DE BASCULANTE COM ENCARGOS COMPLEMENTARES	SINAPI	H	1,00000000	22,79	22,79
				TOTAL SERVIÇO:	152,17
				VALOR:	152,17

7032 - TANQUE DE ASFALTO ESTACIONÁRIO COM SERPENTINA, CAPACIDADE 30.000 L - DEPRECIÇÃO. AF_06/2014 (H)					
EQUIPAMENTO	FONTE	UNID	COEFICIENTE	PREÇO UNITÁRIO	TOTAL
00014405 TANQUE DE ASFALTO ESTACIONARIO COM SERPENTINA, CAPACIDADE 30.000 L	SINAPI	UN	0,00003430	102.898,74	3,52
				TOTAL EQUIPAMENTO:	3,52
				VALOR:	3,52

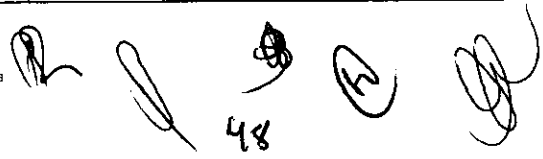
7033 - TANQUE DE ASFALTO ESTACIONÁRIO COM SERPENTINA, CAPACIDADE 30.000 L - JUROS. AF_06/2014 (H)					
EQUIPAMENTO	FONTE	UNID	COEFICIENTE	PREÇO UNITÁRIO	TOTAL
00014405 TANQUE DE ASFALTO ESTACIONARIO COM SERPENTINA, CAPACIDADE 30.000 L	SINAPI	UN	0,00000570	102.898,74	0,58
				TOTAL EQUIPAMENTO:	0,58
				VALOR:	0,58

7034 - TANQUE DE ASFALTO ESTACIONÁRIO COM SERPENTINA, CAPACIDADE 30.000 L - MANUTENÇÃO. AF_06/2014 (H)					
EQUIPAMENTO	FONTE	UNID	COEFICIENTE	PREÇO UNITÁRIO	TOTAL
00014405 TANQUE DE ASFALTO ESTACIONARIO COM SERPENTINA, CAPACIDADE 30.000 L	SINAPI	UN	0,00006430	102.898,74	6,61
				TOTAL EQUIPAMENTO:	6,61
				VALOR:	6,61

7035 - TANQUE DE ASFALTO ESTACIONÁRIO COM SERPENTINA, CAPACIDADE 30.000 L - MATERIAIS NA OPERAÇÃO. AF_06/2014 (H)					
MATERIAL	FONTE	UNID	COEFICIENTE	PREÇO UNITÁRIO	TOTAL
004221 OLEO DIESEL COMBUSTIVEL COMUM	SINAPI	L	35,71666670	3,22	115,00
				TOTAL MATERIAL:	115,00
				VALOR:	115,00

7030 - TANQUE DE ASFALTO ESTACIONÁRIO COM SERPENTINA, CAPACIDADE 30.000 L - CHP DIURNO. AF_06/2014 (CHP)					
SERVICO	FONTE	UNID	COEFICIENTE	PREÇO UNITÁRIO	TOTAL
7032 TANQUE DE ASFALTO ESTACIONÁRIO COM SERPENTINA, CAPACIDADE 30.000 L - DEPRECIÇÃO. AF_06/2014	SINAPI	H	1,00000000	3,52	3,52
7033 TANQUE DE ASFALTO ESTACIONÁRIO COM SERPENTINA, CAPACIDADE 30.000 L - JUROS. AF_06/2014	SINAPI	H	1,00000000	0,58	0,58
7034 TANQUE DE ASFALTO ESTACIONÁRIO COM SERPENTINA, CAPACIDADE 30.000 L - MANUTENÇÃO. AF_06/2014	SINAPI	H	1,00000000	6,61	6,61
7035 TANQUE DE ASFALTO ESTACIONÁRIO COM SERPENTINA, CAPACIDADE 30.000 L - MATERIAIS NA OPERAÇÃO. AF_06/2014	SINAPI	H	1,00000000	115,00	115,00
				TOTAL SERVIÇO:	125,71
				VALOR:	125,71

91387 - CAMINHÃO BASCULANTE 10 M3, TRUCADO CABINE SIMPLES, PESO BRUTO TOTAL 23.000 KG, CARGA UTIL MAXIMA 15.935 KG, DISTANCIA ENTRE EIXOS 4,80 M, POTÊNCIA 230 CV INCLUSIVE CAÇAMBA METÁLICA - CHI DIURNO. AF_06/2014 (CHI)					
SERVICO	FONTE	UNID	COEFICIENTE	PREÇO UNITÁRIO	TOTAL
91380 CAMINHÃO BASCULANTE 10 M3, TRUCADO CABINE SIMPLES, PESO BRUTO TOTAL 23.000 KG, CARGA ÚTIL MÁXIMA 15.935 KG, DISTÂNCIA ENTRE EIXOS 4,80 M, POTÊNCIA 230 CV INCLUSIVE CAÇAMBA METÁLICA - DEPRECIÇÃO. AF_06/2014	SINAPI	H	1,00000000	16,95	16,95



91382	CAMINHÃO BASCULANTE 10 M3, TRUCADO CABINE SIMPLES, PESO BRUTO TOTAL 23.000 KG, CARGA ÚTIL MÁXIMA 15.935 KG, DISTÂNCIA ENTRE EIXOS 4,80 M, POTÊNCIA 230 CV INCLUSIVE CAÇAMBA METÁLICA - IMPOSTOS E SEGUROS. AF_06/2014	SINAPI	H	1.00000000	1,22	1,22
91381	CAMINHÃO BASCULANTE 10 M3, TRUCADO CABINE SIMPLES, PESO BRUTO TOTAL 23.000 KG, CARGA ÚTIL MÁXIMA 15.935 KG, DISTÂNCIA ENTRE EIXOS 4,80 M, POTÊNCIA 230 CV INCLUSIVE CAÇAMBA METÁLICA - JUROS. AF_06/2014	SINAPI	H	1.00000000	3,13	3,13
88281	MOTORISTA DE BASCULANTE COM ENCARGOS COMPLEMENTARES	SINAPI	H	1.00000000	22,79	22,79
TOTAL SERVIÇO:						44,09
VALOR:						44,09

Quijingue - Bahia, 23 de Julho de 2021.

Jucicleia S. Oliveira
 J.F.E. EMPREENDIMENTOS E CONSTRUÇÕES LTDA
 CNPJ Nº 20.555.337/0001-72
 JUCICLEIA SILVA OLIVEIRA - REPRESENTANTE
 CPF Nº 065.073.115-88

Empreendimentos
 J. 20.555.337/0001 - 72
 Jucicleia S. Oliveira
 Gerente Administrativa

Handwritten marks and signatures:
 A large handwritten mark resembling a stylized '2' or 'Z' is present.
 Below it, there are several handwritten initials and signatures, including one that looks like 'A' and another that looks like 'M'.



À Prefeitura Municipal de Serrinha - Bahia
 Concorrência Pública nº 002/2021
 Processo Administrativo nº 1366/2021

Objeto: Registro de preços para serviços de manutenção, conservação e restauração dos pavimentos asfálticos, e em paralelepípedos integrante das avenidas, praças, ruas e logradouros públicos do Município de Serrinha - Bahia

CRONOGRAMA

ITEM	DESCRIÇÃO	VALOR (R\$)	MÊS 1	MÊS 2	MÊS 3	MÊS 4	MÊS 5	MÊS 6	MÊS 7	MÊS 8	MÊS 9	MÊS 10	MÊS 11	MÊS 12	Total parcela
1	SERVIÇOS PRELIMINARES	71.444,63	71.444,63												71.444,63
2	RECUPERAÇÃO E PAVIMENTAÇÃO EM PARALELEPÍEDO	1.556.994,96	156.994,96	156.994,96	156.994,96	79.487,48	156.994,96	79.487,48	235.462,44	235.462,44	313.969,25				1.556.994,96
3	MANUTENÇÃO DE PAVIMENTAÇÃO ASFÁLTICA	1.607.417,34		160.741,29	160.741,29	160.741,29	80.370,65	80.370,65	160.741,29	160.741,29	241.111,94				1.607.417,34
4	LIMPEZA FINAL DA OBRA	21.386,70	178.439,59	317.738,25	317.738,25	330.238,77	237.395,61	158.868,13	315.963,05	389.233,73	555.101,86	6.416,01	6.416,01	6.416,01	21.386,70
			178.439,59	486.175,84	613.912,08	1.053.130,66	1.390.516,41	1.449.384,60	1.765.347,69	2.161.481,42	2.716.583,31	2.843.740,91	3.050.887,91	3.220.193,90	3.220.193,90

Quijingue - Bahia, 23 de Julho de 2021

Jucicleia S. Oliveira
 JUCICLEIA SILVA OLIVEIRA - REPRESENTANTE
 P.E. EMPREENDIMENTOS E CONSTRUÇÕES LTDA
 CNPJ Nº 20.555.337/0001-72
 CPF Nº 065.073.115-88

R

[Handwritten signature]

[Handwritten signature]

Empreendimento,
 J: 20.555.337/0001 - 72
 Jucicleia S. Oliveira
 Gerente Administrativa

À
 Prefeitura Municipal de Serrinha - Bahia
 Concorrência Pública n° 002/2021
 Processo Administrativo n° 1366/2021

Objeto: Registro de preços para serviços de manutenção, conservação e restauração dos pavimentos asfálticos, e em paralelepípedos integrante das avenidas, praças, ruas e logradouros públicos do Município de Serrinha - Bahia.

BDI

COD	DESCRIÇÃO	%
Benefício		
S + G	Garantia/seguros	0,90
L	Lucro	3,09
TOTAL		3,99

Despesas Indiretas		
AC	Administração central	2,11
DF	Despesas financeiras	1,05
R	Riscos	1,22
TOTAL		4,38

Impostos		
PIS	PIS	1,65
CP	COFINS	7,60
ISS	ISS	5,00
TOTAL		14,25

BDI = 24,23%

$$(1+AC+S+R+G)*(1+DF)*(1+L)/(1-CP-ISS)-1$$

Quijingue - Bahia, 23 de Julho de 2021.

Jucicleia S. Oliveira
 J.F.E. EMPREENDIMENTOS E CONSTRUÇÕES LTDA
 CNPJ N° 20.555.337/0001-72
 JUCICLEIA SILVA OLIVEIRA - REPRESENTANTE
 CPF N° 065.073.115-88

Empreendimento
 CNPJ: 20.555.337/0001-72
 Jucicleia S. Oliveira
 Gerente Administrativa

À
 Prefeitura Municipal de Serrinha - Bahia
 Concorrência Pública nº 002/2021
 Processo Administrativo nº 1366/2021

Objeto: Registro de preços para serviços de manutenção, conservação e restauração dos pavimentos asfálticos, e em paralelepípedos integrante das avenidas, praças, ruas e logradouros públicos do Município de Serrinha - Bahia.

ENCARGOS SOCIAIS

COD	DESCRIÇÃO	HORA %	MES %
A	GRUPO A		
A1	INSS	20,00	20,00
A2	SESI	1,50	1,50
A3	SENAI	1,00	1,00
A4	INCRA	0,20	0,20
A5	SEBRAE	0,60	0,60
A6	Salário Educação	2,50	2,50
A7	Seguro Contra Acidentes de Trabalho	3,00	3,00
A8	FGTS	8,00	8,00
A9	SECONCI	0,00	0,00
	TOTAL	36,80	36,80
B	GRUPO B		
B1	Repouso Semanal Remunerado	17,98	0,00
B2	Feridos	3,97	0,00
B3	Auxílio - Enfermidade	0,93	0,71
B4	13º Salário	10,94	8,33
B5	Licença PaternidadeE	0,07	0,06
B6	Faltas Justificadas	0,73	0,56
B7	Dias de Chuvas	2,03	0,00
B8	Auxílio Acidente de Trabalho	0,11	0,09
B9	Férias Gozadas	9,71	7,40
B10	Salário Maternidade	0,03	0,02
	TOTAL	46,50	17,17
C	GRUPO C		
C1	Aviso Prévio Indenizado	6,12	4,66
C2	Aviso Prévio Trabalhado	0,14	0,11
C3	Férias Indenizadas	4,12	3,14
C4	Depósito Rescisão Sem Justa Causa	5,01	3,82
C5	Indenização Adicional	0,51	0,39
	TOTAL	15,90	12,12
D	GRUPO D		
D1	Reincidência de Grupo A sobre Grupo B	17,11	6,32
D2	Reincidência de Grupo A sobre Aviso Prévio Trabalhado e Reincidência do FGTS sobre Aviso Prévio Indenizado	0,54	0,41
	TOTAL	17,65	6,73

Horista = 116,85%
 Mensalista = 72,82%

A + B + C + D

Quijingue - Bahia, 23 de Julho de 2021.

Jucicleia S. Oliveira
 J.F.E. EMPREENDIMENTOS E CONSTRUÇÕES LTDA
 CNPJ Nº 20.555.337/0001-72
 JUCICLEIA SILVA OLIVEIRA - REPRESENTANTE
 CPF Nº 065.073.115-88

Empreendimentos
 J: 20.555.337/0001-72
 Jucicleia S. Oliveira
 Garante Administrativa

Confira os dados do ato em: <https://selodigital.tjpb.jus.br> ou Consulte o Documento em: <https://azevedobastos.not.br/documento/98590806213870113899>



CARTÓRIO

Autenticação Digital Código: 98590806213870113899-2
Data: 08/06/2021 13:13:38
Valor Total do Ato: R\$ 4,66
Selo Digital Tipo Normal C: ALP42945-WIMX;



CNJ: 06.870-0

Cartório Azevedo Bastos
Av. Presidente Epitácio Pessoa - 1145
Bairro dos Estado, João Pessoa - PB
(83) 3244-5404 - cartorio@azevedobastos.not.br
<https://azevedobastos.not.br>

Válber Azevedo de M. Cavalcanti
Titular

TJPB



54

[Faint, illegible text and a circular stamp with the word 'FIRMA' and the number '112397' are visible in this area.]

O presente documento digital foi conferido com o original e assinado digitalmente por DANILLO PINTO OLIVEIRA DE ALENCAR, em terça-feira, 8 de junho de 2021 13:20:08 GMT-03:00, CNS: 06.870-0 - 1º OFÍCIO DE REGISTRO CIVIL DAS PESSOAS NATURAIS E TABELIONATO DE NOTAS/PB, nos termos da medida provisória N. 2.200-2 de 24 de agosto de 2001. Sua autenticidade deverá ser confirmada no endereço eletrônico www.cenad.org.br/autenticidade. O presente documento digital pode ser convertido em papel por meio de autenticação no Tabelionato de Notas. Provimento nº 100/2020 CNJ - artigo 22.

REPÚBLICA FEDERATIVA DO BRASIL
ESTADO DA PARAÍBA
CARTÓRIO AZEVEDO BASTOS
FUNDADO EM 1888
PRIMEIRO REGISTRO CIVIL DE NASCIMENTO E ÓBITOS E PRIVATIVO DE CASAMENTOS, INTERDIÇÕES E TUTELAS DA COMARCA DE JOÃO PESSOA

Av. Epitácio Pessoa, 1145 Bairro dos Estados 58030-00, João Pessoa PB
Tel.: (83) 3244-5404 / Fax: (83) 3244-5484
<http://www.azevedobastos.not.br>
E-mail: cartorio@azevedobastos.not.br



DECLARAÇÃO DE SERVIÇO DE AUTENTICAÇÃO DIGITAL

O Bel. Válber Azevêdo de Miranda Cavalcanti, Oficial do Primeiro Registro Civil de Nascimentos e Óbitos e Privativo de Casamentos, Interdições e Tutelas com atribuição de autenticar e reconhecer firmas da Comarca de João Pessoa Capital do Estado da Paraíba, em virtude de Lei, etc...

DECLARO ainda que, para garantir transparência e segurança jurídica de todos os atos oriundos da atividade Notarial e Registral no Estado da Paraíba, foi instituído pela Lei nº 10.132, de 06 de novembro de 2013, a aplicação obrigatória de um Selo Digital de Fiscalização Extrajudicial em todos os atos de notas e registro, composto de um código único (por exemplo: Selo Digital: ABC12345-X1X2) e dessa forma, cada autenticação processada pela nossa Serventia pode ser verificada e confirmada tantas vezes quanto for necessário através do site do Tribunal de Justiça do Estado da Paraíba, endereço <https://corregedoria.tjpb.jus.br/selo-digital/>.

A autenticação digital do documento faz prova de que, na data e hora em que ela foi realizada, a empresa J. F. E. EMPREENDIMENTOS E CONSTRUÇÕES LTDA tinha posse de um documento com as mesmas características que foram reproduzidas na cópia autenticada, sendo da empresa J. F. E. EMPREENDIMENTOS E CONSTRUÇÕES LTDA a responsabilidade, única e exclusiva, pela idoneidade do documento apresentado a este Cartório.

Nesse sentido, declaro que a J. F. E. EMPREENDIMENTOS E CONSTRUÇÕES LTDA assumiu, nos termos do artigo 8º, §1º, do Decreto nº 10.278/2020, que regulamentou o artigo 3º, inciso X, da Lei Federal nº 13.874/2019 e o artigo 2º-A da Lei Federal 12.682/2012, a responsabilidade pelo processo de digitalização dos documentos físicos, garantindo perante este Cartório e terceiros, a sua autoria e integridade.

De acordo com o disposto no artigo 2º-A, §7º, da Lei Federal nº 12.682/2012, o documento em anexo, identificado individualmente em cada Código de Autenticação Digital¹ ou na referida sequência, poderá ser reproduzido em papel ou em qualquer outro meio físico.

Esta DECLARAÇÃO foi emitida em **08/06/2021 14:27:25 (hora local)** através do sistema de autenticação digital do Cartório Azevêdo Bastos, de acordo com o Art. 1º, 10º e seus §§ 1º e 2º da MP 2200/2001, como também, o documento eletrônico autenticado contendo o Certificado Digital do titular do Cartório Azevêdo Bastos, poderá ser solicitado diretamente a empresa J. F. E. EMPREENDIMENTOS E CONSTRUÇÕES LTDA ou ao Cartório pelo endereço de e-mail autentica@azevedobastos.not.br Para informações mais detalhadas deste ato, acesse o site <https://autdigital.azevedobastos.not.br> e informe o Código de Autenticação Digital

Esta Declaração é válida por **tempo indeterminado** e está disponível para consulta em nosso site.

¹**Código de Autenticação Digital:** 98590806213870113899-1 a 98590806213870113899-2

²**Legislações Vigentes:** Lei Federal nº 8.935/94, Lei Federal nº 10.406/2002, Medida Provisória nº 2200/2001, Lei Federal nº 13.105/2015, Lei Estadual nº 8.721/2008, Lei Estadual nº 10.132/2013, Provimento CGJ nº 003/2014 e Provimento CNJ nº 100/2020.

O referido é verdade, dou fé.

CHAVE DIGITAL

00005b1d734fd94f057f2d69fe6bc05b6df2d76b70c9c81f30c9ef0dd5c9a283b25694b043980eced42c3d58888556274d3fc77553ae2591419bdd96a4483869d3c7d16586ecd8fdc7c8781a225a572f




Presidência da República
Casa Civil
Medida Provisória nº 2200-2,
de 24 de agosto de 2001



(Assinaturas manuscritas)

REPÚBLICA FEDERATIVA DO BRASIL

NÃO PLASTIFICAR



Jucileia Silva Oliveira

CARTEIRA DE IDENTIDADE

VALIDA EM TODO O TERRITÓRIO NACIONAL

16.393.577-77 26-05-2015

JUCICLEIA SILVA OLIVEIRA

BASILIO FERREIRA DE OLIVEIRA

MARIA JACINTA DE JESUS SILVA

EUCLIDES DA CUNHA BA 23-11-1994

C.NAS. CM EUCLIDES DA CUNHA BA DS
QUIJINGUE LV A36 FL 293 RT 017455

Jucilda M^a de Oliveira fante

LEI Nº 7.116 DE 23/08/83

CARTORIO AZEVEDO BASTOS - OFÍCIO DE REGISTRO DE TÍTULOS E DOCUMENTOS E DE RENDIMENTOS IMOBILIÁRIOS

Autenticação Digital

De acordo com os artigos 1º, 3º e 7º inc. 1º, 4º e 5º da Lei Federal 8.935/1994 e Art. 6º Inc. XII da Lei Estadual 8.724/2008 autentico a presente imagem digitalizada, reprodução fiel do documento apresentado e conferido neste ato. O referido é verdade. Dou fé

Cód. Autenticação: 98591701191050570215-1; Data: 17/01/2019 10:53:19

Selo Digital de Fiscalização Tipo Normal C: AIA43587-0282; Valor Total do Ato: R\$ 4,42

Valdir Azevedo de Miranda - Confira os dados do ato em: <https://selodigital.tjpb.jus.br>

[Handwritten signatures and initials]

**REPÚBLICA FEDERATIVA DO BRASIL
 ESTADO DA PARAÍBA
 CARTÓRIO AZEVEDO BASTOS
 FUNDADO EM 1888
 PRIMEIRO REGISTRO CIVIL DE NASCIMENTO E ÓBITOS E PRIVATIVO DE CASAMENTOS, INTERDIÇÕES E TUTELAS DA COMARCA DE
 JOÃO PESSOA**

Av. Epiácio Pessoa, 1145 Bairro dos Estados 58030-00, João Pessoa PB
 Tel.: (83) 3244-5404 / Fax: (83) 3244-5484
 http://www.azevedobastos.not.br
 E-mail: cartorio@azevedobastos.not.br



DECLARAÇÃO DE SERVIÇO DE AUTENTICAÇÃO DIGITAL

O Bel. Válber Azevêdo de Miranda Cavalcanti, Oficial do Primeiro Registro Civil de Nascimentos e Óbitos e Privativo de Casamentos, Interdições e Tutelas com atribuição de autenticar e reconhecer firmas da Comarca de João Pessoa Capital do Estado da Paraíba, em virtude de Lei, etc...

DECLARA para os devidos fins de direito que, o documento em anexo identificado individualmente em cada Código de Autenticação Digital¹ ou na referida sequência, foi autenticado de acordo com as Legislações e normas vigentes².

DECLARO ainda que, para garantir transparência e segurança jurídica de todos os atos oriundos da atividade Notarial e Registral no Estado da Paraíba, foi instituído pela Lei Nº 10.132, de 06 de novembro de 2013, a aplicação obrigatória de um Selo Digital de Fiscalização Extrajudicial em todos os atos de notas e registro, composto de um código único (por exemplo: ABC12345-X1X2) e dessa forma, cada autenticação processada pela nossa Serventia pode ser verificada e confirmada tantas vezes quanto for necessário através do site do Tribunal de Justiça do Estado da Paraíba, endereço <https://corregedoria.tjpb.jus.br/selo-digital/>

A autenticação digital do documento faz prova de que, na data e hora em que ela foi realizada, a empresa J. F. E. EMPREENDIMENTOS E CONSTRUCOES LTDA tinha posse de um documento com as mesmas características que foram reproduzidas na cópia autenticada, sendo da empresa J. F. E. EMPREENDIMENTOS E CONSTRUCOES LTDA a responsabilidade, única e exclusiva, pela idoneidade do documento apresentado a este Cartório.

Esta DECLARAÇÃO foi emitida em **25/06/2020 10:23:55 (hora local)** através do sistema de autenticação digital do Cartório Azevêdo Bastos, de acordo com o Art. 1º, 10º e seus §§ 1º e 2º da MP 2200/2001, como também, o documento eletrônico autenticado contendo o Certificado Digital do titular do Cartório Azevêdo Bastos, poderá ser solicitado diretamente a empresa J. F. E. EMPREENDIMENTOS E CONSTRUCOES LTDA ou ao Cartório pelo endereço de e-mail autentica@azevedobastos.not.br

Para informações mais detalhadas deste ato, acesse o site <https://autdigital.azevedobastos.not.br> e informe o *Código de Consulta desta Declaração*.

A consulta desta Declaração estará disponível em nosso site.

¹Código de Autenticação Digital: 98591701191050570215-1

²Legislações Vigentes: Lei Federal nº 8.935/94, Lei Federal nº 10.406/2002, Medida Provisória nº 2200/2001, Lei Federal nº 13.105/2015, Lei Estadual nº 8.721/2008, Lei Estadual nº 10.132/2013 e Provimento CGJ Nº 003/2014.

O referido é verdade, dou fé.

CHAVE DIGITAL

00005b1d734fd94f057f2d69fe6bc05bcac4b18582d41ef02d5394a8231bf294d133aef130a62ee47351f0b52ba2b3d87423b30d705bf21f0d8465f756e11b49d3c7d16586ecd8f8c7c8781a225a572f



Presidência da República
 Casa Civil
 Portaria Provisória: 11.278/2016
 de 29 de agosto de 2016



Handwritten signatures and initials in the bottom right corner of the document.

Número
065.073.115-88

Nome
JUCICLEIA SILVA OLIVEIRA

Nascimento
23/11/1994

CÓDIGO DE CONTROLE
FA0B.B8D9.BA9F.8B83



Emitido pela Secretaria da Receita Federal do Brasil
às **15:32:07** do dia **10/04/2019** (hora e data de Brasília)
dígito verificador: **00**

VÁLIDO SOMENTE COM COMPROVANTE DE IDENTIFICAÇÃO


CARTORIO AZEVEDO BASTOS - OFÍCIO DE REGISTRO CIVIL DAS PESSOAS NATURAS
E RECONHECIMENTO DE SIGNATURAS
R. São Francisco, 100 - Centro - Curitiba - PR - CEP: 81.001-000
Fone: (41) 3212-1000

Autenticação Digital

De acordo com os artigos 1º, 3º e 7º inc. 8º de Lei Federal 8.934/1994 e Art. 6º Inc. XII do Decreto Federal 22.646/2004 e o inciso II do Art. 1º da Lei 7.341/2016, a autenticidade do documento assinado digitalmente por este ato, é atestada e verdadeira. (Lei 7.341/2016)

Cód. Autenticação: 98591004191541450586-1; Data: 10/04/2019 15:42:53

Selo Digital de Fiscalização Tipo Normal C: AIK89968-OTNP;
Valor Total do Ato: R\$ 4,42

Valor Assinado de Níqueto C: 
Titular: **Confira os dados do ato em: <https://selodigital.fjpb.jus.br>**

a *RA* *8* *A* *BB*

58

REPÚBLICA FEDERATIVA DO BRASIL
ESTADO DA PARAIBA
CARTÓRIO AZEVEDO BASTOS
FUNDADO EM 1888

PRIMEIRO REGISTRO CIVIL DE NASCIMENTO E ÓBITOS E PRIVATIVO DE CASAMENTOS, INTERDIÇÕES E TUTELAS DA COMARCA DE JOÃO PESSOA

Av. Epitácio Pessoa, 1145 Bairro dos Estados 58030-00, João Pessoa PB
Tel.: (83) 3244-5404 / Fax: (83) 3244-5484
http://www.azevedobastos.not.br
E-mail: cartorio@azevedobastos.not.br



DECLARAÇÃO DE SERVIÇO DE AUTENTICAÇÃO DIGITAL

O Bel. Válber Azevêdo de Miranda Cavalcanti, Oficial do Primeiro Registro Civil de Nascimentos e Óbitos e Privativo de Casamentos, Interdições e Tutelas com atribuição de autenticar e reconhecer firmas da Comarca de João Pessoa Capital do Estado da Paraíba, em virtude de Lei, etc...

DECLARA para os devidos fins de direito que, o documento em anexo identificado individualmente em cada Código de Autenticação Digital¹ ou na referida sequência, foi autenticado de acordo com as Legislações e normas vigentes².

DECLARO ainda que, para garantir transparência e segurança jurídica de todos os atos oriundos da atividade Notarial e Registral no Estado da Paraíba, foi instituído pela Lei Nº 10.132, de 06 de novembro de 2013, a aplicação obrigatória de um Selo Digital de Fiscalização Extrajudicial em todos os atos de notas e registro, composto de um código único (por exemplo: ABC12345-X1X2) e dessa forma, cada autenticação processada pela nossa Serventia pode ser verificada e confirmada tantas vezes quanto for necessário através do site do Tribunal de Justiça do Estado da Paraíba, endereço <https://corregedoria.tjpb.jus.br/selo-digital/>

A autenticação digital do documento faz prova de que, na data e hora em que ela foi realizada, a empresa J. F. E. EMPREENDIMENTOS E CONSTRUCOES LTDA tinha posse de um documento com as mesmas características que foram reproduzidas na cópia autenticada, sendo da empresa J. F. E. EMPREENDIMENTOS E CONSTRUCOES LTDA a responsabilidade, única e exclusiva, pela idoneidade do documento apresentado a este Cartório.

Esta DECLARAÇÃO foi emitida em **25/06/2020 10:22:35 (hora local)** através do sistema de autenticação digital do Cartório Azevêdo Bastos, de acordo com o Art. 1º, 10º e seus §§ 1º e 2º da MP 2200/2001, como também, o documento eletrônico autenticado contendo o Certificado Digital do titular do Cartório Azevêdo Bastos, poderá ser solicitado diretamente a empresa J. F. E. EMPREENDIMENTOS E CONSTRUCOES LTDA ou ao Cartório pelo endereço de e-mail autentica@azevedobastos.not.br

Para informações mais detalhadas deste ato, acesse o site <https://autdigital.azevedobastos.not.br> e informe o Código de Consulta desta Declaração.

A consulta desta Declaração estará disponível em nosso site.

¹Código de Autenticação Digital: 98591004191541450586-1

²Legislações Vigentes: Lei Federal nº 8.935/94, Lei Federal nº 10.406/2002, Medida Provisória nº 2200/2001, Lei Federal nº 13.105/2015, Lei Estadual nº 8.721/2008, Lei Estadual nº 10.132/2013 e Provimento CGJ Nº 003/2014.

O referido é verdade, dou fé.

CHAVE DIGITAL


00005b1d734fd94f057f2d69fe6bc05bcac4b18582d41ef02d5394a8231bf294578b292d0d65b7551afafccd461b116e4e94dd53dbcc0dea260d0dba82470396d3c7d16586ecd8fcd7c8781a225a572f



Presidência da República
Casa Civil
Modelo Presidência Nº 2.203.1,
de 24 de agosto de 2011



(Assinaturas manuscritas)



Nossas apólices são registradas e validadas com a tecnologia Blockchain, permitindo ser acessadas diretamente por um QR Code. Também são disponibilizados os principais dados do seguro contratado em formato universal. A leitura do QR Code não dispensa a consulta da apólice na página ou internet da Superintendência de Seguros Privados (www.susep.gov.br) ou da Junto Seguros (www.juntoseguros.com).

FRONTISPÍCIO DE APÓLICE SEGURO GARANTIA

DADOS DA SEGURADORA: JUNTO SEGUROS S.A.

CNPJ nº 04.716.775/0001-00, inscrita SUSEP nº 05436, com sede na Rua Visconde de Nacar, 1440 – Centro - Salvador - BA

Data de Emissão: 21/07/2021

Telefone Seguro Garantia: 05-0775-0294246

Fax Seguro: 3044689

Central de Atendimento: 678545501

Código Seguro SUSEP: 05436.2021.0005.0775.0294246.000000

DADOS DO SEGURADO: PREFEITURA MUNICIPAL DE SERRINHA/BA

Endereço: RUA MACÁRIO FERREIRA Nº 517 - CENTRO - Serrinha/BA

DADOS DO TOMADOR: J.F.E. EMPREENDIMENTOS E CONSTRUÇÕES LTDA

Endereço: RUA JOÃO DE DEUS BEZERRA NETO 207 SALAS 4 E 5 - OZIMBUQUE - BA - SALA 04

DADOS DA CORRETORA:


Endereço: RUA 4752 - NOVA NORDESTE GARANTIA E CORRETAGEM DE SEGUROS LTDA ME

Documento eletrônico digitalmente assinado por:

Luiz Carlos de Almeida

Equipe de H. Alô

Handwritten signatures and initials.



Nº Apólice Seguro Garantia 05-0775-0294246

Política 3044689

Código para o Caso Controlado: 678545501

Nº do Registro SUSEP: 05436.2021.0005.0775.0294246.000000

UNIC

PROSPICÍO DE APÓLICE SEGURO GARANTIA

Garantia contratada

Licitante

R\$ 37.686,00

0775 - GARANTIA SEGURADO -
SETOR PÚBLICO

Descrição da Garantia: Coberturas, valores e prazos previstos no contrato

Licitante

R\$ 37.686,00


Início

Término

26/07/2021

27/09/2021

Handwritten signatures and initials at the bottom right of the page.



Nº Apólice Seguro Garantia: 05-0775-0294246
 Registro: 3044669
 Contrato Seguro (Código Controle): 678545501
 Nº de Registro SUSEP: 05436.2021.0005.0775.0294246.000000



PROTEÇÃO DE APÓLICE SEGURO GARANTIA

Objeto da Garantia


Esta apólice de seguro de riscos garante indenização, até o valor fixado na apólice, se o licitante adjudicatário se recusar a assinar o Contrato Principal, nas condições propostas no Edital nº estabelecido no Edital de Licitação Tomada de Preços nº 002/2021.

Esta apólice é emitida de acordo com as condições da Circular da Susep nº 477/13

ESTA APÓLICE NÃO PODERÁ SER UTILIZADA COMO COMPLEMENTO OU ENDOSSO DE APÓLICE ANTERIORMENTE FORNECIDA POR ESTA SEGURADORA REFERENTE AO MESMO EDITAL E/OU CONTRATO OBJETO DESTE SEGURO.

.....

(Handwritten signatures and initials)
 P² A
 62



N. Apólice-Seguro Garantia 05-0775-0294246

Proposta 3044689

Endereço (para fins de controle): 678545501

N. de Registro SUSEP nº 05436.2021.0005.0775.0294246.000000

UNIMED

CONDIÇÕES GERAIS

CRÉDITO SUJEITO A ZAR - PLANO PADRONIZADO

CRÉDITO SUJEITO A ZAR - RAMO 0775

SEGURANÇA AVIADA - SEGURADO: SETOR PÚBLICO

Objeto

1.1 Este contrato de seguro garante o fiel cumprimento das obrigações assumidas pelo tomador do crédito, a garantia por si mesma, nos termos da apólice e até o valor da garantia fixado nesta, e de forma adicional, em contrato principal ou cobertura(s) adicional(is) expressamente contratada(s) em função de participação em execução, em contrato principal pertinente a obras, serviços, inclusive de prestação de serviços, concessões e permissões no âmbito dos Poderes da União, Estados, Municípios, Distrito Federal e Territórios, ou ainda as obrigações assumidas em função de:

1.2 prestação de serviços;

1.3 execução judicial e extrajudicial de execuções fiscais;

1.4 participação em execução de créditos fiscais, inscritos ou não, em dívida ativa;

1.5 prestação de serviços contratada;

1.6 Este contrato de seguro garante por este seguro os valores devidos ao segurado, tais como multa e juros, em caso de inadimplemento das obrigações assumidas pelo tomador do crédito, a ser indenizada, para cada caso.

2. Definições

Aplicam-se a este seguro as seguintes definições:

1.1.1. Contrato de seguro, o assumido pela seguradora, que representa formalmente o contrato de Seguro Garantia;


1.1.2. Condições Gerais, o conjunto das cláusulas, comuns a todas as modalidades e/ou coberturas de um plano de seguro, que estabelecem as obrigações e os direitos das partes contratantes;

1.1.3. Condições Especiais, o conjunto das disposições específicas relativas a cada modalidade de seguro, que alteram as disposições estabelecidas nas Condições Gerais;

1.1.4. Cláusula de alteração, o conjunto de cláusulas que alteram, de alguma forma, as Condições Gerais, no âmbito das Especiais, de acordo com cada segurado;

1.1.5. Contrato Principal, todo e qualquer ajuste entre órgãos ou entidades da Administração Pública, o segurado, ou terceiros (tomadores), em que haja um acordo de vontades para a realização de vínculo em reciprocidade de obrigações recíprocas, seja qual for a denominação dada;

Handwritten signatures and initials at the bottom right of the page.



Nº de Atendimento ao Cliente 05-0775-0294246

Telefone 3044089

Nº de Atendimento ao Segurado 678545501

Nº de Registro SUSEP 05436.2021.0005.0775.0294246.000000



1.11. Alteração, instrumento formal, assinado pela seguradora, que introduz modificações na forma de Seguros Anual, mediante solicitação e anuência expressa das partes.

1.12. Indenização/pagamento dos prejuízos e/ou multas resultantes do inadimplemento das obrigações cobertas pelo seguro.

1.13. Limitação máxima que a seguradora se responsabilizará perante a seguradora em função da indenização.

1.14. Preço importante cobrado pelo tomador à seguradora, em função da cobertura do seguro, incluindo taxa de administração do endosso.

1.15. Processo de apuração de sinistro, procedimento pelo qual a seguradora constatará ou não o sinistro reclamado, bem como a apuração dos prejuízos cobertos pela apólice.

1.16. Proposta de Seguro, instrumento formal de pedido de emissão de apólice de seguro, formulada de acordo com a legislação em vigor.

2.12. Relatório Final de Regulação: documento emitido pela seguradora no qual se transmite o parecer técnico acerca da realização ou não do sinistro reclamado, bem como os possíveis danos a serem indenizados.

1.17. Segurador, a Avambradora Pública ou o Poder Concedente.

1.18. Seguradora, a seguradora de seguros garantidora, nos termos da apólice, do cumprimento das obrigações assumidas pelo tomador.

1.19. Seguro Garantia, aquele que garante o fiel cumprimento das obrigações assumidas pelo tomador perante o segurador, nos termos da apólice.

1.20. Segurador, a seguradora das obrigações do tomador cobertas pelo seguro.

1.21. Tomador, aquele que assume as obrigações por ele assumidas perante o segurador.

3. Aceitação


3.1. Aceitação, a admissão do contrato de seguro somente poderá ser feita mediante proposta formulada pelo proponente, seu representante ou por corretor de seguros habilitado. A proposta deverá passar por etapas essenciais ao exame e aceitação do risco.

3.2. A seguradora deverá, obrigatoriamente, ao proponente, protocolo que identifique a proposta por ele apresentada, com a indicação da data e da hora de seu recebimento.

3.3. A seguradora deverá, no prazo de (15 quinze) dias para se manifestar sobre a aceitação ou não da proposta, contados da data de seu recebimento, seja para seguros novos ou renovações de contratos, bem como para qualquer modificação do risco.

3.4. Casos em que o proponente não seja pessoa física, a solicitação de documentos complementares para a avaliação do risco, ou da alteração proposta, poderá ser feita pelo representante autorizado, previsto no item 3.3.

3.5. Se o proponente for pessoa física, a solicitação de documentos complementares



Telefone: (011) 05-0775-0294246

Atendimento 24 horas

Atendimento em inglês: 0800 678545501

Atendimento em espanhol: 05436 2021.0005.0775.0294246.000000



podem ser retiradas a qualquer momento durante o prazo previsto no item 3.3., desde que a seguradora tenha sido previamente avisada e o pedido de novos elementos, para avaliação da proposta ou taxaçoção da mesma.

3.3.3. No caso de solicitação de documentos complementares, para análise e aceitação do seguro, na situação acima mencionada, o prazo de 15 (quinze) dias previsto no item 3.3. ficará suspenso, voltando a contar a partir da data em que se der a entrega da documentação.

3.3.4. Caso a seguradora não aceite a proposta, a seguradora comunicará o fato, por escrito, ao contratante, especificando os motivos da recusa.

3.5. A razão da manifestação, por escrito, da seguradora, no prazo acima aludido, caracterizará a contratação do seguro.

3.6. Caso a contratação do seguro dependa de contratação ou alteração de resseguro, o prazo e prazo máximo do item 3.3. será suspenso até que o ressegurador se manifeste formalmente, conjuntamente, a seguradora, por escrito, ao proponente, tal eventualidade, não afetando a cobertura de risco durante a suspensão de cobertura enquanto perdurar a suspensão.

3.7. A assinatura de apólice ou endosso será feita em até 15 (quinze) dias, a partir da data de contratação do seguro.

4.1. Valor da Garantia

4.1.1. O valor da garantia deste apólice é o valor máximo nominal por ela garantido.

4.1.2. Quando as condições e coberturas previamente estabelecidas no contrato principal ou no documento que serviu de base para a contratação do risco pela seguradora, o valor da garantia poderá acompanhar tais modificações, devendo a seguradora emitir o respectivo endosso.

4.1.3. Quando as condições e coberturas previstas no contrato principal ou no documento que serviu de base para a contratação do risco pela seguradora, em virtude das quais se faça necessária a modificação de qualquer uma das condições, o valor da garantia poderá acompanhar tais modificações, desde que seja emitido o respectivo aceite pela seguradora, por meio da emissão de endosso.

4.2. Pagamento do prêmio

4.2.1. O tomador é responsável pelo pagamento do prêmio à seguradora por todo o prazo de validade da apólice.


4.2.2. Não pagando o prêmio, o seguro continuará em vigor mesmo quando o tomador não tiver pago o prêmio em parcelas conveniadas.

4.2.3. Não paga pelo tomador, na data fixada, qualquer parcela do prêmio devido, poderá a seguradora cancelar o seguro e o contrato de contragarantia.

4.2.4. Não pagando o prêmio, não será permitida a cobrança de nenhum valor adicional em virtude do fracionamento, devendo ser garantido ao tomador, desde que não haja possibilidade de antecipar o pagamento de qualquer parcela parcelada, com o respectivo redução proporcional dos juros pactuados.

4.2.5. O tomador poderá fazer o pagamento do prêmio a vista ou de qualquer uma de suas

[Handwritten signatures and initials]
65



N. Apólice Geral: 05-0775-0294246

Poliza: 3044689

Poliza: 3044689 - Cédula: 678545501

N. de Registro: 05436.2021.0005.0775.0294246.000000

Junio

parcelas coincidir com data em que não haja expediente bancário, o pagamento poderá ser efetuado no mínimo da data em que houver expediente bancário.

6.1. A seguradora entregará ao contratante o documento de cobrança diretamente ao tomador ou sempre que não estiver em mora a antecedência mínima de 5 (cinco) dias úteis, em relação à data de vencimento contratada.

6. Vigência

6.1. Para as modalidades de Seguro Garantia nas quais haja a vinculação da apólice a um contrato principal, a vigência da apólice será igual ao prazo estabelecido no contrato principal, respectivamente, conforme as disposições previstas nas Condições Especiais de cada modalidade contratada.

6.2. Para as demais modalidades, a vigência da apólice será igual ao prazo informado na proposta estabelecido de acordo com as disposições previstas nas Condições Especiais da respectiva modalidade.

6.3. Quando houver alterações de prazo previamente estabelecidas no contrato principal ou no documento que serviu de base para a aceitação do risco pela seguradora, a vigência da apólice acompanhará tais alterações, devendo a seguradora emitir o respectivo endosso.

6.4. Para as alterações de prazo estabelecidas no contrato principal ou no documento que serviu de base para a aceitação do risco pela seguradora, em virtude das quais se faça necessária a modificação da vigência da apólice, esta poderá acompanhar tais modificações, desde que a alteração haja sido aprovada e emitida pela Seguradora, por meio da emissão de endosso.

7. Expediente, Reclamação e Reclamação do Sinistro:

7.1. Os requisitos, formalização e Caracterização do Sinistro serão especificadas para cada modalidade no respectivo contrato, quando caberem.

7.2. A documentação dos sinistros nas Condições Especiais os documentos que deverão ser apresentados para a Reclamação do Sinistro.

7.2.1. Com base em dados fornecidos e justificáveis, a seguradora poderá solicitar documentação complementar conforme for o caso.

7.3. A Reclamação de sinistro suportada pela presente apólice poderá ser realizada durante o prazo prescrito no respectivo contrato, na Cláusula 17 destas Condições Gerais.


7.4. Caso a seguradora não seja capaz de caracterizar o sinistro, comunicará formalmente ao contratante, por escrito, sua negativa de indenização, apresentando, conjuntamente, as razões que fundamentam sua conclusão, de forma detalhada.

8. Indenização

8.1. Quando o sinistro a seguradora cumprir a obrigação descrita na apólice, até o limite contratado, podendo fazê-lo sob qualquer uma das formas abaixo, conforme for acordado entre as partes:

8.1.1. Quando do cumprimento for devido, o objeto do contrato principal, de forma a lhe dar continuidade, e de acordo com as condições estabelecidas em:

Handwritten signatures and initials at the bottom right of the page.



Apólice Seguradora nº 05-0775-0294246

Póliza nº 3044069

Contrato nº 05-0775-0294246-000000

Nº de Registro de Seguro nº 05436.2021.0005.0775.0294246.000000

2021

impondo, mediante pagamento em dinheiro, os prejuízos e/ou multas causados pela inobservância do tomador e/ou dos da apólice.

8.2. Do prazo para o cumprimento da obrigação:

8.2.1. O pagamento da indenização ou o início da realização do objeto do contrato principal ocorrerá em conformidade com o prazo de 30 (trinta) dias, contados da data de recebimento do pedido pelo segurado, iniciando o processo de regulação do sinistro.

8.2.2. Na hipótese de solicitação de documentos de que trata o item 7.2.1., o prazo de 30 (trinta) dias será suspenso, reiniciando sua contagem a partir do dia útil subsequente àquele em que foram completamente atendidas as exigências.

8.2.3. No caso de decisão judicial ou decisão arbitral, que suspenda os efeitos de reclamação da apólice, o prazo de 30 (trinta) dias será suspenso, reiniciando sua contagem a partir do primeiro dia útil subsequente à publicação da decisão.

8.3. Nos casos em que haja contratação da apólice a um contrato principal, todos os saldos de créditos do tomador no contrato principal serão utilizados na amortização do prejuízo e/ou da indenização objeto da reclamação do sinistro, sem prejuízo do pagamento da indenização no prazo devido.

8.4. Caso o pagamento da indenização já tiver ocorrido quando da conclusão da apuração dos saldos de créditos do tomador no contrato principal, o segurado obriga-se a devolver a seguradora qualquer excedente que não tenha sido pago.

8.5. Atualização do Valor:

8.5.1. O valor pago pelo tomador das obrigações pecuniárias da seguradora, inclusive da indenização nos termos da Cláusula 3ª deste Regulamento Geral, dentro do prazo para pagamento da respectiva obrigação, será atualizado.

a) atualização monetária, a partir da data de exigibilidade da obrigação, sendo, no caso de mora, a partir da data de mora decorrente do sinistro;

b) incidência de juros, a serem calculados "pro rata temporis", contados a partir do primeiro dia posterior ao término do prazo fixado;


8.5.2. O índice utilizado para atualização monetária será o IPCA/IBGE - Índice de Preços ao Consumidor Amplo da Fundação Instituto Brasileiro de Geografia e Estatística - ou índice que vier a substituí-lo, sendo calculado com base na variação positiva apurada entre o último índice publicado antes da data de exigibilidade de pagamento e aquele publicado imediatamente anterior à data de sua efetiva liquidação.

8.5.3. Os juros moratórios incidirão a partir do primeiro dia posterior ao término do prazo fixado para pagamento da obrigação, sendo equivalentes à taxa que estiver em vigor para a mora do pagamento de impostos devidos à Fazenda Nacional.

8.5.4. O pagamento de valores relativos à atualização monetária e juros de mora será feito independentemente de qualquer reclamação judicial ou extrajudicial, de uma só vez, juntamente com os demais valores devidos pelo tomador.

9. Sub-rogação

Handwritten signatures and initials, including a circled 'A' and the number '67' at the bottom.



N. Apólice: 05436.2021.0005.0775-0294246

N. Contrato: 3044688

N. Atendimento: 678545501

N. Nota Remessa: 05436.2021.0005.0775.0294246.000000

JUN 2021

10.1. Pagará a indenização, imediatamente, o cumprimento das obrigações inadimplidas pelo tomador, a seguradora ou o segurado, e os direitos e privilégios do segurado contra o tomador, ou contra terceiros, cujos atos ou fatos tenham causado causa ao sinistro.

10.2. É ineffectiva qualquer alteração do segurado que diminua ou extinga, em prejuízo do segurador, os direitos a que se refere o item 10.1.

11. Perda de Direitos:

O segurador não responderá pela ocorrência da ocorrência de uma ou mais das seguintes hipóteses:

- I - Casos fortuitos ou de força maior, nos termos do Código Civil Brasileiro;
- II - Descumprimento das obrigações do tomador decorrente de atos ou fatos de responsabilidade do segurado;
- III - Alteração das condições contratuais garantidas por esta apólice, que tenham sido acordadas entre segurador e tomador, sem prévia anuência da seguradora;
- IV - Atos ilícitos dolosos ou por culpa grave equiparáveis ao dolo praticados pelo segurado, pelo beneficiário ou pelo representante legal de um ou de outro;
- V - O segurado não cumprir integralmente quaisquer obrigações previstas no contrato de seguro;
- VI - Se o segurado ou seu representante legal fizer declarações inexatas ou omitir de má-fé circunstâncias de seu conhecimento que configurem agravamento de risco de inadimplência do tomador de que possa resultar na aceitação da proposta;
- VII - Se o segurado agir com negligência ou com dolo no aumento do risco;

12. Conceição de Garantias


No caso de existirem duas ou mais formas de garantia distintas, cobrindo cada uma delas o objeto deste seguro, o beneficiário do mesmo segurado ou beneficiário, a seguradora responderá, de forma proporcional ao risco assumido, com os demais participantes, relativamente ao prejuízo causado.

13. Coexistência de Apólices

É vedada a utilização de mais de um Seguro Garantia na mesma modalidade para cobrir o objeto deste contrato, salvo no caso de apólices complementares.

14. Extinção da Garantia

14.1. A garantia representada por este seguro extingue-se a na ocorrência de um dos seguintes eventos, o que ocorre primeiro, sem prejuízo do prazo para reclamação do sinistro conforme item 7.3. destas Condições Gerais:



N.º Apólice: 05-0775-0294246

Proposta: 3044689

Valor em Dólares: 678545501

N.º de Reserva: 05436.2021.0005.0775.0294246.000000

10/10/2021

- I - quando o objeto do contrato principal garantido pela apólice for definitivamente realizado mediante termo ou declaração assinada pelo segurado ou devolução da apólice;
- II - quando o segurado e a seguradora assim o acordarem;
- III - quando o pagamento da indenização ao segurado atingir o limite máximo de garantia da apólice;
- IV - quando o contrato principal for extinto para as modalidades nas quais haja vinculação da apólice a um contrato principal, ou quando a obrigação garantida for extinta, para os demais casos;
- V - quando do término de vigência previsto na apólice, salvo se estabelecido em contrário nas Condições Especiais.

14.2. Quando a garantia for dada sobre um objeto previsto em contrato, esta garantia somente será liberada após a extinção do contrato, em consonância com o disposto no parágrafo 4.º do artigo 96 da Lei Nº 8.666/1993, e sua extinção se comprovada, além das hipóteses previstas no item 14.1, pelo recebimento do objeto do contrato nos termos do art. 73 da Lei Nº 8.666/93.

15. Reserva Contratual

15.1. Em caso de rescisão total ou parcial do contrato, a qualquer tempo, por iniciativa do segurado ou da seguradora e com a concordância recíproca, deverão ser observadas as seguintes disposições:


15.1.1. Na hipótese de rescisão a pedido da sociedade seguradora, esta reterá do prêmio recebido, além dos encargos, a parte proporcional ao tempo decorrido.

15.1.2. Na hipótese de rescisão a pedido do segurado, a sociedade seguradora reterá, no máximo, além nos encargos, o prêmio calculado de acordo com a seguinte tabela de prazo (art. 73):

Relação a ser aplicada sobre a vigência --- % do ---	Relação a ser aplicada sobre a vigência --- % do ---
original para obtenção de prazo em dias --- Prêmio ---	original para obtenção de prazo em dias --- Prêmio ---
195/365	13%
210/365	20%
225/365	27%
240/365	30%
255/365	37%
270/365	40%
285/365	46%
300/365	50%
315/365	56%
330/365	60%
345/365	66%
365/365	70%

15.1.2.1. Para prazos não previstos na tabela constante do subitem 15.1.2., deverá ser utilizado percentual correspondente ao prazo imediatamente inferior.

Handwritten signatures and initials, including a circled 'A' and the number '69'.



Nº Apólice: 05-0775-0294246

Prêmio: 6044689

Código Controlador: 678545501

Nº de Registro: 05436.2021.0005.0775.0294246.000000

JUNTA

16. Controvérsias:

16.1. As controvérsias surgidas na aplicação destas Condições Contratuais poderão ser resolvidas:

I - por arbitragem, ou

II - por medida de caráter judicial.

16.2. No caso de arbitragem, deverá constar, na apólice, a cláusula compromissória de arbitragem, que deverá ser facultativamente aderida pelo segurado por meio de anuência expressa.

16.2.1. Ao concordar com a aplicação desta cláusula, o segurado estará se comprometendo a resolver todos os seus litígios com a sociedade seguradora por meio de Juízo Arbitral, cujas sentenças têm o mesmo efeito que as sentenças proferidas pelo Poder Judiciário.

16.2.2. A cláusula de arbitragem é regida pela Lei nº 9307, de 23 de setembro de 1996.

17. Prescrição:

Os prazos prescricionais são aqueles determinados pela lei.

18. Foro:

As questões judiciais entre seguradora e segurado serão processadas no foro do domicílio deste.

19. Despesas Únicas:

19.1. A aceitação do seguro será sujeita à análise do risco.

19.2. As apólices e endosso terão seu início e término de vigência às 24hs das datas para tal em neles indicadas.

19.3. O registro deste plano na Susep não implica, por parte da Autarquia, incentivo ou recomendação à sua comercialização.

19.4. Após sete dias úteis da emissão deste documento, poderá ser verificado se a apólice ou endosso foi corretamente registrado no site da Susep - www.susep.gov.br.

19.5. A situação cadastral do corretor de seguros pode ser consultada no site www.susep.gov.br, por meio do número de seu registro na Susep, nome completo, CNPJ ou CPF.

19.6. Este seguro é contratado pelo risco absoluto.

19.7. Considera-se abrangido pelo geográfico das modalidades contratadas todo o território nacional, salvo disposição em contrário nas Condições Especiais e/ou Particulares da Apólice.

19.8. Os eventuais encargos e adições referentes ao reembolso de despesas efetuadas no

(Handwritten signatures and initials)



N. Apólice Seguradora: 05-0775-0294246

Proposta: 3044689

Controladora: Cia. Ita S/A Controladora, 678545501


N. de Inscrição: 05436.2021.0005.0775.0294246.000000

JUN 2021

exterior ficará totalmente a cargo da Sociedade Seguradora.

[Grid area for text or data entry]

Handwritten signatures and initials at the bottom right of the page.



Atendimento: 0800-0775-0294246

Plano: 3044609

Telefone: 0800-0775-0294246, 678545501

Mostrar código: 05436.2021.0005.0775.0294246.000000

W03

CONDIÇÕES ESPECIAIS

CAPITULO II - CONDIÇÕES ESPECIAIS DAS MODALIDADES - RAMO 0775

SEGURO GARANTIA DO LICITANTE

PROCESSO LICITACIONAL Nº 0036/2014-17.

1. Objeto

1.1 Este contrato do seguro garante a indenização, até o valor da garantia fixado na apólice, pelos prejuízos decorrentes da recusa do tomador adjudicatário em assinar o contrato principal nas condições propostas no edital de licitação, dentro do prazo estabelecido.

1.2 Encontram-se também garantidos por este contrato de seguro os valores das multas e indenizações devidos à Administração Pública em decorrência do sinistro.

2. Definições

Para efeito desta modalidade licitatória, também, as definições constantes do art. 6º da Lei nº 8.666/93.

1 - Riscos Declarados: Riscos expressamente descritos na apólice, aos quais se restringe a cobertura contratada. A responsabilidade da Seguradora está restrita aos riscos expressamente declarados no instrumento.

2 - Sinistro: Ocorrência, por qualquer motivo, decorrentes da recusa do tomador adjudicatário em assinar o contrato principal nas condições propostas e dentro do prazo estabelecido no Edital de licitação.

3. Vigência


A vigência da apólice será de acordo com o prazo previsto no edital para a assinatura do contrato principal.

4. Reclamação e Recusa de Pagamento do Sinistro

4.1 Reclamação: o segurado comunicará a seguradora da recusa do tomador adjudicatário em assinar o contrato principal nas condições propostas, dentro do prazo estabelecido no edital de licitação, data em que restará oficializada a Reclamação do Sinistro.

4.1.1. Para a Reclamação do Sinistro será necessária a apresentação dos seguintes documentos, sem prejuízo do disposto no item 7.2.1, das Condições Gerais:

Handwritten signatures and initials at the bottom of the page, including a large 'A' in a circle and the number '72'.



Número de Registro: 05-0775-0294246

Plano nº 3044889

Código de Registro: 678545501

Número de Contrato: 05436.2021.0005.0775.0294246 000000

10/10

a) Cópia do edital de licitação;

b) Cópia do termo de adjudicação;

c) Planilha, relatório e/ou correspondências informando os valores dos prejuízos sofridos e/ou decisão que aplicou as multas contratuais na forma do edital de licitação, acompanhada dos documentos comprobatórios;

d) comprovante de intimação do Tomador para assinatura do contrato, acompanhado do demonstrativo de sua recusa/inércia e das devidas justificativas, se houver.

4.1. A seguradora, quando a seguradora tiver recebido todos os documentos listados no item 4.1.1 e, após análise, não comprovada a inadimplência do tomador em relação às obrigações cobertas pela apólice, a mesma ficará caracterizado, devendo a seguradora emitir o relatório de regularidade.

5. Responsabilidade da Seguradora perante

6.1. Quando a presente apólice for condicionada junto ao Segurado, não caberá devolução de prêmio proporcional.

6. Condições Gerais


6.1. A presente apólice, de riscos declarados, assegura o cumprimento das obrigações diretas do tomador perante o segurado, especificamente descritas no objeto desta apólice, de acordo com a modalidade de seguro-garantia indicada na mesma, não assegurando riscos referentes a obrigações trabalhistas e previdenciárias, de seguridade social, indenizações a terceiros, danos ambientais e lucros cessantes, bem como riscos referentes a outros ramos ou modalidades de seguro, em conformidade com a legislação nacional referente ao seguro-garantia.

6.2. A inadimplência do tomador deverá ocorrer dentro do prazo de vigência da apólice. Em caso de não observação deste requisito a seguradora ficará isenta de qualquer responsabilidade.

6.3. Fica entendido e concordado que, para efeito indenitário, não estarão cobertos danos e perdas causados direta ou indiretamente por ato terrorista, comprovado com documentação hábil acompanhada de laudo circunstanciado que caracterize a natureza do atentado, independentemente de seu propósito, que tenha sido devidamente reconhecido como atentatório a ordem pública pela autoridade pública competente.

6.4. A validade/cobertura deste documento está condicionada a aceitação/não oposição do segurado em relação a todos os seus termos. Ao aceitar este documento o segurado concorda que a seguradora não terá responsabilidade de indenizar reclamação quanto à cobertura desta garantia se for constatado que o sinistro ou inadimplemento contratual se enquadra nos termos do inciso VI, do item 11 - Perda de Direito, das Condições Gerais.

Handwritten signatures and initials at the bottom of the page.



N. Apólice: 05-0775-0294246

Processo: 3044689

Contrato nº: 05436.2021.0005.0775.0294246

N.º de Seguro: 05436.2021.0005.0775.0294246.000000

01/04/2021


7. Ratificação

Ratificamos integralmente as disposições das Condições Gerais que não tenham sido alteradas de acordo com o Contrato nº 05436.2021.0005.0775.0294246.

[Grid area for signature]

[Handwritten signature]

[Handwritten initials and marks]



Telefone: 05-0775-0294246

Telefone: 3044029

CNPJ: 07.040.230/0001-00; 678545501

Nº de Registro - SLP: 05436.2021.0005.0775.0294246.000000

110

CONDIÇÕES PARTICULARES


Fica estabelecido que, especificamente para fins indenitários, esta apólice não cobrirá quaisquer prejuízos e/ou demais penalidades decorrentes da violação de normas anticorrupção perpetradas com participação dolosa do Segurado e/ou seus representantes.

No tocante a alocação dos riscos previstos nesta garantia, havendo contrariedade e/ou divergência entre as disposições previstas na presente apólice/endorso e no contrato e/ou aditivos garantidos, prevalecerão sempre as disposições da presente apólice/endorso.

Deve ao tomador a conferência das condições e termos desta apólice e/ou endosso, estando de pleno acordo que a Seguradora a preste e cumpra, tal como disposto no presente documento."



[Handwritten signatures and initials]



Nº da Nota Fiscal: 05-0775-0294246

Valor da Nota: 3044689

Código de Controle: 678545501

Nº do Registro: 05436.2021.0005.0775.0294246.000000



Devolução de Documento

Após a devolução do documento em decorrência do término de sua validade, conforme expresso no artigo 1º, inciso III, da Lei nº 13.001/2014, a Prefeitura Municipal de Serra Negra.

Em cumprimento ao disposto no artigo 1º, inciso III, das Condições Gerais, estamos procedendo a devolução do documento nº 05-0775-0294246.

Em 14/07/2021

PREFEITURA MUNICIPAL DE SERRA NEGRA/BA

Nome

RG

Assinatura

[Handwritten signatures and initials]
26