

EDITAL DE LICITAÇÃO
CONCORRÊNCIA PÚBLICA Nº 007/2023
PROCESSO ADMINISTRATIVO Nº 4990/2023

A COMISSÃO PERMANENTE DE LICITAÇÃO, DA PREFEITURA MUNICIPAL DE SERRINHA - BA.

PROPOSTA DE PREÇOS

NERGES CONSTRUÇÕES LTDA
CNPJ: 20.950.946/0001-26

20.950.946/0001-26
Nerges Construções LTDA
Av. Cidade de Araci, Nº01, Q-E L01
CEP 48.700-000 Serrinha BA

OBJETO: Construção de quadras de areia em diversas comunidades do município de Serrinha-Ba, conforme convênio MCIDADANIA Contrato de repasse nº928048/2022 — Operação nº 1082983-83 — Plataforma MaisBrasil Proposta nº 3258/2023.

ANEXO IV PROPOSTA

À
Prefeitura Municipal de Serrinha
A/c: Comissão Permanente de Licitação

CONCORRENCIA PÚBLICA Nº. 007/2023

Objeto: Construção de quadras de areia em diversas comunidades do município de Serrinha-Ba, conforme convênio MCIDADANIA Contrato de repasse nº928048/2022 — Operação nº 1082983-83 — Plataforma MaisBrasil Proposta nº 3258/2023.

DADOS DO REPRESENTANTE LEGAL NO CASO DE ASSINATURA DO CONTRATO:

NOME: MAGNO DE OLIVEIRA SANTOS

RG: 9895274-92

CPF: 038.256.595-93

TELEFONE: (75) 9.9902-1996 – (75) 3261-0482

Atendendo ao aviso do Edital, apresentamos a nossa proposta para a prestação do objeto da licitação referenciada.

O nosso preço total R\$ 901.641,63 (Novecentos e um mil, seiscentos e quarenta e um reais e sessenta e três centavos), foi elaborado de acordo com as prescrições do Edital.

Prazo de validade da proposta: 90 (sessenta) dias.

Prazo para execução dos serviços: 07 (sete) meses

Declaramos expressamente que:

1. Concordamos integralmente e sem qualquer restrição, com as condições da licitação expressas no aviso do edital e anexos.
2. Na execução do serviço observaremos, rigorosamente, as especificações, bem como as recomendações e instruções da fiscalização, assumindo, desde já, integral responsabilidade pela execução/fornecimento, em conformidade com as especificações e padrões dessa Prefeitura.
3. Em atendimento ao art. 56 da Lei 8666/93 faço a opção pela seguinte modalidade de garantia contratual:
() Caução em dinheiro (X) Seguro garantia () Fiança bancária

Serrinha-Ba, 18 de dezembro de 2023

Atenciosamente,

NERGES CONSTRUÇÕES LTDA
CNPJ: 20.950.946/0001-26
Magno de Oliveira Santos (Representante Legal)
CPF: 038.256.595-93
RG: 9895274-92

Marcos Augusto Cerqueira Lima
Engenheiro Civil
CREA-BA Nº 050731220

20.950.946/0001-26
Nerges Construções LTDA
Av. Cidade de Araci - Nº01 - Q-E L 01
CEP - 48.700-000 - Serrinha - BA

Marcos Augusto C. Lima
Engº Civil
CREA-BA 21571-D
011 0507312201

PREFEITURA MUNICIPAL DE SERRINHA

Objeto: Construção de quadras de areia em diversas comunidades do município de Serrinha-Ba, conforme convênio
 CIDADANIA Contrato de repasse nº 932048/2022 — Operação nº 1082983-83 — Plataforma MaisBrazis Proposta nº 3258/2023.

Bancos: SINAPI - 12/2022 - Bahia
 ORSE - 12/2022 - Sergipe

B.D.I. 20,35%

Encargos Sociais
 Não Desonerado:
 Horaista: 106,56%
 Mensalista: 64,36%

LICITAÇÃO: CONCORRÊNCIA PÚBLICA Nº 007/2023
 DATA: 18/12/2023

Item	Código Banco	Descrição	Und	Quant.	Valor Unit.	Valor Unit. com BDI	Total	Peso (%)
1		QUADRA DE AREIA					901.541,53	100,00 %
1.1		SERVIÇOS PRELIMINARES					64.826,13	6,06 %
1.1.1	00004813 SINAPI	PLACA DE OBRA (PARA CONSTRUÇÃO CIVIL) EM CHAPA GALVANIZADA "N. 22", ADESIVADA, DE 2,4 X 1,2" M (SEM POSTES PARA FIXAÇÃO)	m²	2,88	182,94	220,16	634,06	0,07 %
1.1.2	103694 SINAPI	FORNECIMENTO E INSTALAÇÃO DE SUPORTE DE MADEIRA PARA PLACAS DE SINALIZAÇÃO, EM SOLO, COM H= DE 2,5 M E SEÇÃO DE 7,6 X 7,6 CM. AF_03/2022	UN	2	90,86	109,37	218,74	0,02 %
1.1.3	99059 SINAPI	LOCAÇÃO CONVENCIONAL DE OBRA, UTILIZANDO GABARITO DE TÁBUAS CORRIDAS PONTALETADAS A CADA 2,00M - 2 UTILIZAÇÕES. AF_10/2018	M	617	30,01	36,11	33.112,87	3,67 %
1.1.4	94296 SINAPI	TOPOGRAFO COM ENCARGOS COMPLEMENTARES	MES	2,1	5.510,12	6.631,42	13.925,98	1,54 %
1.1.6	98584 SINAPI	EXECUÇÃO DE DEPÓSITO EM CANTEIRO DE OBRA EM CHAPA DE MADEIRA COMPENSADA, NÃO INCLUI MOBILIÁRIO. AF_04/2018	m²	8	699,47	841,81	6.734,48	0,75 %
1.2		INFRAESTRUTURA					71.708,51	7,95 %
1.2.1	93358 SINAPI	ESCAVAÇÃO MANUAL DE VALA COM PROFUNDIDADE MENOR OU IGUAL A 1,30 M. AF_02/2021	m³	69,51	70,00	84,24	6.855,52	0,85 %
1.2.2	94962 SINAPI	CONCRETO MÃO DE OBRA PARA LASTRO, TRAÇO 1:4,3:4,5 (EM MASSA SECA DE CIMENTO/ AREIA MÉDIA BRITA 1) - PREPARO MECÂNICO COM BETONEIRA 400 L. AF_05/2021	m³	1,82	382,36	436,08	783,66	0,09 %
1.2.3	94963 SINAPI	CONCRETO FCK = 15MPa, TRAÇO 1:3,4:3,5 (EM MASSA SECA DE CIMENTO/ AREIA MÉDIA BRITA 1) - PREPARO MECÂNICO COM BETONEIRA 400 L. AF_05/2021	m³	69,51	402,00	483,80	33.628,93	3,73 %
1.2.4	92769 SINAPI	ARMAÇÃO DE PILAR OU VIGA DE ESTRUTURA CONVENCIONAL DE CONCRETO ARMADO UTILIZANDO AÇO CA-60 DE 5,0 MM - MONTAGEM. AF_06/2022	KG	440,16	12,83	15,44	6.796,07	0,75 %
1.2.5	92761 SINAPI	ARMAÇÃO DE PILAR OU VIGA DE ESTRUTURA CONVENCIONAL DE CONCRETO ARMADO UTILIZANDO AÇO CA-60 DE 8,0 MM - MONTAGEM. AF_09/2022	KG	1430,52	10,71	12,88	18.425,09	2,04 %
1.2.6	92782 SINAPI	ARMAÇÃO DE PILAR OU VIGA DE ESTRUTURA CONVENCIONAL DE CONCRETO ARMADO UTILIZANDO AÇO CA-60 DE 10,0 MM - MONTAGEM. AF_09/2022	KG	548,52	9,41	11,92	6.209,24	0,69 %
1.3		FECHAMENTO					592.944,27	65,76 %
1.3.1	102382 SINAPI	ALAMBRADO PARA QUADRA POLIESPORTIVA, ESTRUTURADO POR TUBOS DE AÇO GALVANIZADO, (MONTANTES COM DIÂMETRO 2", TRAVESSAS E ESCORAS COM DIÂMETRO 1 1/2), COM TELA DE ARAME GALVANIZADO, FIO 14 BWG E MALHA QUADRADA 5X5CM (EXCETO MURETA). AF_03/2021	m²	3272,5	150,58	181,19	592.944,27	65,76 %
1.4		ENCHIMENTO					99.240,00	9,90 %
1.4.1	0000366 SINAPI	AREIA FINA - POSTO JAZIDA/FORNECEDOR (RETIRODO NA JAZIDA, SEM TRANSPORTE)	m³	735	67,08	80,73	59.398,55	6,59 %
1.4.2	93589 SINAPI	TRANSPORTE COM CAMINHÃO BASCULANTE DE 10 M³, EM VIA URBANA EM REVESTIMENTO PRIMÁRIO (UNIDADE: M³XKM). AF_07/2020	M³XKM	13115,56	1,90	2,28	29.803,45	0,32 %
1.5		EQUIPAMENTOS ESPORTIVOS					18.493,23	2,05 %
1.5.1	PM&S - Próprio COTAÇÃO	Trave para Futebol	PAR	7	2.195,18	2.641,89	18.493,23	2,05 %
1.6		INSTALAÇÕES ELÉTRICAS					74.629,43	8,28 %
1.6.1	00012359 SINAPI	POSTE DE CONCRETO ARMADO DE SEÇÃO CIRCULAR, EXTENSÃO DE 10,00 M, RESISTÊNCIA DE 150 A 200 DAN, TIPO C-14	UN	28	664,64	799,77	22.393,56	2,48 %
1.6.2	100804 SINAPI	ASSENTAMENTO DE POSTE DE CONCRETO COM COMPRIMENTO NOMINAL DE 10 M, CARGA NOMINAL DE 300 DAN, ENGASTAMENTO BASE CONCRETADA COM 1 M DE CONCRETO E 0,6 M DE SOLO (NÃO INCLUI FORNECIMENTO). AF_11/2019	UN	28	536,93	646,19	18.093,32	2,01 %
1.6.3	101699 SINAPI	REFLETOR RETANGULAR FECHADO, COM LÂMPADA VAPOR METÁLICO 400 W - FORNECIMENTO E INSTALAÇÃO. AF_09/2020	UN	56	257,02	309,32	17.321,92	1,92 %
1.6.4	101876 SINAPI	QUADRO DE DISTRIBUIÇÃO DE ENERGIA EM PVC, DE EMBUTIR, SEM BARRAMENTO, PARA 8 DISJUNTORES - FORNECIMENTO E INSTALAÇÃO. AF_10/2020	UN	7	81,78	94,35	620,45	0,06 %
1.6.5	101938 SINAPI	CAIXA DE PROTEÇÃO PARA MEDIDOR MONOFÁSICO DE EMBUTIR - FORNECIMENTO E INSTALAÇÃO. AF_10/2020	UN	7	82,18	98,90	692,30	0,08 %
1.6.6	97886 SINAPI	CAIXA ENTERRADA ELÉTRICA RETANGULAR, EM ALVENARIA COM TIJOLOS CERÂMICOS MACIÇOS, FUNDO COM BRITA, DIMENSÕES INTERNAS: 0,30x0,30x0,3 M. AF_12/2020	UN	28	140,06	168,68	4.719,68	0,52 %
1.6.7	91927 SINAPI	CABO DE COBRE FLEXÍVEL ISOLADO, 2,5 MM², ANTI-CHAMA 0,6/1,0 KV, PARA CIRCUITOS TERMINAIS - FORNECIMENTO E INSTALAÇÃO. AF_12/2015	M	1044,4	3,81	4,58	4.783,35	0,53 %

NERGES CONSTRUÇÕES LTDA

CNPJ: 20.950.946/0001-26

PREFEITURA MUNICIPAL DE SERRINHA

Objeto
Construção de quadras de areia em diversas comunidades do município de Serrinha-Ba, conforme convênio
MUCIADANA Contrato de repasse nº 929048/2022 — Operação nº 1882983-83 — Plataforma MaisBrasil Proposta nº
3258/2023.

Bancos
SINAPI - 12/2022 - Bahia
ORSE - 12/2022 - Sergipe

B.D.I.
20,38%

Encargos Sociais
Não Desonerado:
Horista: 108,58%
Mensalista: 64,36%

LICITAÇÃO: CONCORRÊNCIA PÚBLICA Nº 007/2023

DATA: 18/12/2023

Item	Código Banco	Descrição	Orçamento Sintético	Und	Quant.	Valor Unit	Valor Unit com SDI ¹	Total	Peso (%)
1.6.8	91931 SINAPI	CABO DE COBRE FLEXÍVEL ISOLADO, 8 MM ² , ANTI-CHAMA 0,6/1,0 KV, PARA CIRCUITOS TERMINAIS - FORNECIMENTO E INSTALAÇÃO. AF_12/2015		M	70 ⁺	7,86 ⁺	9,20	644,00	0,07 %
1.6.9	362 ORSE	Eletroduto de pvc rígido roscável, diâm = 20mm (1/2")		m	622,2 ⁺	8,82 ⁺	10,25 ⁺	6.352,65	0,59 %
1.6.10	00040406 SINAPI	CURVA 180 GRAUS, DE PVC RIGIDO ROSCÁVEL, DE 1/2", PARA ELETRODUTO		UN	42	1,30	1,66	65,52	0,01 %
1.6.11	00001801 SINAPI	LUVA EM PVC RIGIDO ROSCAVEL, DE 1/2", PARA ELETRODUTO		UN	84	0,43 ⁺	0,51	42,84	0,00 %

Total Geral

901.641,63

VALOR TOTAL R\$ 901.641,63 (Novecentos e um mil, seiscentos e quarenta e um reais e sessenta e três centavos)

VALIDADE DA PROPOSTA: 90 (noventa) dias, a contar da data de abertura do certame; (Conforme o item nº 8.1.1 do Edital)

PRAZO DE EXECUÇÃO DA OBRA: 07(sete) meses. (Conforme o cronograma físico-financeiro da obra).


DECLARAMOS que nos preços propostos estão incluídos todos os custos operacionais, encargos previdenciários, trabalhistas, tributários, comerciais e quaisquer outros que incidam direta ou indiretamente na execução do objeto e todos os insumos que os compõem, tais como despesas com impostos, taxas, fretes, seguros e quaisquer outros que incidam na contratação do objeto. (Conforme o item nº 8.1.3.2 do Edital)

DECLARAMOS o pleno conhecimento e aceitação de todas as condições do edital.

DECLARAMOS que tomamos conhecimento de todas as informações e demais condições e locais para o cumprimento da obrigação objeto da presente licitação.

Serrinha-Ba, 18 de Dezembro de 2023


NERGES CONSTRUÇÕES LTDA
CNPJ: 20.950.946/0001-26
Magno de Oliveira Santos (Representante Legal)
CPF: 038.258.595-03
RG: 9895274-92


Marcos Augusto Cerqueira Lima
Engenheiro Civil
CREA-BA Nº 0507312201

Marcos Augusto C. Lima
Eng^o Civil
CREA-BA 21571-D
RN 0507312201

20.950.946/0001-26
Nerges Construções LTDA
Av. Cidade de Araci - Nº01 - Q-E L01
CEP: 48.700-000 Serrinha BA

NERGES CONSTRUÇÕES LTDA

CNPJ: 20.950.946/0001-26

PREFEITURA MUNICIPAL DE SERRINHA

Objeto
 Construção de quadras de areia em diversas comunidades do município de Serrinha-Ba, conforme convênio
 MUCIDADANIA Contrato de repasse nº 928048/2022 — Operação nº 1082983-83 — Plataforma MaisBrasil Proposta nº
 3258/2023.

Bancos
 SINAPI - 12/2022 - Bahia 20,35%
 ORSE - 12/2022 -
 Sergipe

B.D.I.


Encargos Sociais
 Não Desonerado:
 Horaista: 106,56%
 Mensalista: 64,36%


LICITAÇÃO: CONCORRÊNCIA PÚBLICA Nº 007/2023

DATA: 18/12/2023

PLANILHA DE ITENS SERVIÇOS PERTENCENTES AO CAMINHO CRÍTICO DA OBRA			
Item	Código	Banco	Descrição
1			QUADRA DE AREIA
1.1.3	99059	SINAPI	LOCAÇÃO CONVENCIONAL DE OBRA, UTILIZANDO GABARITO DE TÁBUAS CORRIDAS PONTALETADAS A CADA 2,00M - 2 UTILIZAÇÕES, AF_10/2018
1.1.4	94296	SINAPI	TOPOGRAFO COM ENCARGOS COMPLEMENTARES
1.2.1	93358	SINAPI	ESCAVAÇÃO MANUAL DE VALA COM PROFUNDIDADE MENOR OU IGUAL A 1,30 M, AF_02/2021
1.2.2	94982	SINAPI	CONCRETO MAGRO PARA LÁSTRO, TRAÇO 1,4,8,4,5 (EM MASSA SECA DE CIMENTO/ AREIA MÉDIA/ BRITA 1) - PREPARO MECÂNICO COM BETONEIRA 400 L, AF_05/2021
1.2.3	94983	SINAPI	CONCRETO FCK = 15MPA, TRAÇO 1:3,4:3,5 (EM MASSA SECA DE CIMENTO/ AREIA MÉDIA/ BRITA 1) - PREPARO MECÂNICO COM BETONEIRA 400 L, AF_05/2021
1.2.4	92789	SINAPI	ARMAÇÃO DE PILAR OU VIGA DE ESTRUTURA CONVENCIONAL DE CONCRETO ARMADO UTILIZANDO AÇO CA-60 DE 8,0 MM - MONTAGEM, AF_08/2022
1.2.5	92781	SINAPI	ARMAÇÃO DE PILAR OU VIGA DE ESTRUTURA CONVENCIONAL DE CONCRETO ARMADO UTILIZANDO AÇO CA-60 DE 8,0 MM - MONTAGEM, AF_08/2022
1.2.6	92782	SINAPI	ARMAÇÃO DE PILAR OU VIGA DE ESTRUTURA CONVENCIONAL DE CONCRETO ARMADO UTILIZANDO AÇO CA-60 DE 10,0 MM - MONTAGEM, AF_08/2022
1.3.1	102362	SINAPI	ALAMBRADO PARA QUADRA POLIESPORTIVA, ESTRUTURADO POR TUBOS DE AÇO GALVANIZADO, (MONTANTES COM DIÂMETRO 2", TRAVESSAS E ESCORAS COM DIÂMETRO 1 1/2), COM TELA DE ARAME GALVANIZADO, FIO 14 BWG E MALHA QUADRADA 5X5CM (EXCETO MURETA), AF_03/2021
1.4.1	0000366	SINAPI	AREIA FINA - POSTO JAZIDA/FORNECEDOR (RETIRADO NA JAZIDA, SEM TRANSPORTE)
1.4.2	93589	SINAPI	TRANSPORTE COM CAMINHÃO BASCULANTE DE 10 M ³ , EM VIA URBANA EM REVESTIMENTO PRIMÁRIO (UNIDADE: M3XKM), AF_07/2020
1.6.1	00012366	SINAPI	POSTE DE CONCRETO ARMADO DE SECAO CIRCULAR, EXTENSAO DE 10,00 M, RESISTENCIA DE 180 A 200 DAN, TIPO C-14
1.6.2	100804	SINAPI	ASSENTAMENTO DE POSTE DE CONCRETO COM COMPRIMENTO NOMINAL DE 10 M, CARGA NOMINAL DE 300 DAN, ENGASTAMENTO BASE CONCRETADA COM 1 M DE CONCRETO E 0,6 M DE SOLO (NÃO INCLUI FORNECIMENTO), AF_11/2019
1.6.4	101876	SINAPI	QUADRO DE DISTRIBUIÇÃO DE ENERGIA EM PVC, DE EMBUTIR, SEM BARRAMENTO, PARA 6 DISJUNTORES - FORNECIMENTO E INSTALAÇÃO, AF_10/2020
1.6.9	352	ORSE	Eletroduto de pvc rígido roscável, diâm = 20mm (1/2")
1.6.10	00040409	SINAPI	CURVA 180 GRAUS, DE PVC RIGIDO ROSCAVEL, DE 1/2", PARA ELETRODUTO
1.6.11	00001901	SINAPI	LUVA EM PVC RIGIDO ROSCAVEL, DE 1/2", PARA ELETRODUTO
1.6.5	101938	SINAPI	CAIXA DE PROTEÇÃO PARA MEDIDOR MONOFÁSICO DE EMBUTIR - FORNECIMENTO E INSTALAÇÃO, AF_10/2020
1.6.6	97888	SINAPI	CAIXA ENTERRADA ELÉTRICA RETANGULAR, EM ALVENARIA COM TIJOLOS CERÂMICOS MACIÇOS, FUNDO COM BRITA, DIMENSÕES INTERNAS: 0,3X0,3X0,3 M. AF_12/2020

Serrinha-Ba, 18 de Dezembro de 2023


 NERGES CONSTRUÇÕES LTDA
 CNPJ: 20.950.946/0001-26
 Magnó de Oliveira Santos (Representante Legal)
 CPF: 038.256.596-93
 RG: 9895274-92


 Marcos Augusto Cerqueira Lima
 Engenheiro Civil
 CREA-BA Nº 0507312201

20.950.946/0001-26
 Nerges Construções LTDA
 Av. Cidade de Araci - Nº 01 - Q-E L 01
 CEP: 48.700-000 Serrinha BA

Marcos Augusto C. Lima
 Engº Civil
 CREA-BA 21571-D
 RN 0507312201

NERGES CONSTRUÇÕES LTDA

CNPJ: 20.950.946/0001-26

PREFEITURA MUNICIPAL DE SERRINHA																																																																																			
QUADRO DE COMPOSIÇÃO DO BDI																																																																																			
OBJETO: Construção de quadras de areia em diversas comunidades do município de Serrinha-Ba, conforme convênio MCIDADANIA Contrato de repasse nº 126048/2022 — Operação nº 1082963-83 — Plataforma MaisBrasil Proposta nº 3258/2023.																																																																																			
LOCAL: MUNICÍPIO DE SERRINHA - BAHIA				BDI																																																																															
LICITAÇÃO: CONCORRÊNCIA PÚBLICA Nº 007/2023				20,35%																																																																															
DATA: 16/12/2023																																																																																			
Conforme Legislação tributária municipal, definir estimativa de percentual da base calculo para o ISS						50,00%																																																																													
Sobre a base de cálculo, definir a respectiva alíquota do ISS (entre 2% e 5%)						5,00%																																																																													
TIPO DE OBRA DO EMPREENDIMENTO						DESONERAÇÃO																																																																													
Construção e Reforma de Edifícios						NÃO																																																																													
<table border="1"> <thead> <tr> <th>Item</th> <th>Código</th> <th>Descrição</th> <th>Valor</th> <th>Alíquota</th> <th>Valor</th> <th>Alíquota</th> </tr> </thead> <tbody> <tr> <td>Administração Central</td> <td>AC</td> <td></td> <td>3,39%</td> <td>-</td> <td>3,00%</td> <td>4,00%</td> </tr> <tr> <td>Seguro e Garantia</td> <td>SG</td> <td></td> <td>0,80%</td> <td>-</td> <td>0,80%</td> <td>0,80%</td> </tr> <tr> <td>Risco</td> <td>R</td> <td></td> <td>0,97%</td> <td>-</td> <td>0,97%</td> <td>1,27%</td> </tr> <tr> <td>Despesas Financeiras</td> <td>DF</td> <td></td> <td>0,59%</td> <td>-</td> <td>0,59%</td> <td>1,23%</td> </tr> <tr> <td>Lucro</td> <td>L</td> <td></td> <td>6,16%</td> <td>-</td> <td>6,16%</td> <td>7,40%</td> </tr> <tr> <td colspan="7">Impostos</td> </tr> <tr> <td>Tributos (ISS, variável de acordo com o município)</td> <td>ISS</td> <td></td> <td>-</td> <td>0,00%</td> <td>2,50%</td> <td>5,00%</td> </tr> <tr> <td>Tributos (Contrib. 3,45% e PIS 0,74%)</td> <td>CP</td> <td></td> <td>-</td> <td>3,65%</td> <td>3,65%</td> <td>3,65%</td> </tr> <tr> <td>Tributos (Contribuição Previdenciária sobre a Receita Bruta - 0% ou 4,5% - Desoneração)</td> <td>CPRB</td> <td></td> <td>OK</td> <td>0,00%</td> <td>4,50%</td> <td>4,50%</td> </tr> <tr> <td>BDI SEM DESONERAÇÃO</td> <td>BDI</td> <td></td> <td></td> <td>OK</td> <td></td> <td></td> </tr> </tbody> </table>							Item	Código	Descrição	Valor	Alíquota	Valor	Alíquota	Administração Central	AC		3,39%	-	3,00%	4,00%	Seguro e Garantia	SG		0,80%	-	0,80%	0,80%	Risco	R		0,97%	-	0,97%	1,27%	Despesas Financeiras	DF		0,59%	-	0,59%	1,23%	Lucro	L		6,16%	-	6,16%	7,40%	Impostos							Tributos (ISS, variável de acordo com o município)	ISS		-	0,00%	2,50%	5,00%	Tributos (Contrib. 3,45% e PIS 0,74%)	CP		-	3,65%	3,65%	3,65%	Tributos (Contribuição Previdenciária sobre a Receita Bruta - 0% ou 4,5% - Desoneração)	CPRB		OK	0,00%	4,50%	4,50%	BDI SEM DESONERAÇÃO	BDI			OK		
Item	Código	Descrição	Valor	Alíquota	Valor	Alíquota																																																																													
Administração Central	AC		3,39%	-	3,00%	4,00%																																																																													
Seguro e Garantia	SG		0,80%	-	0,80%	0,80%																																																																													
Risco	R		0,97%	-	0,97%	1,27%																																																																													
Despesas Financeiras	DF		0,59%	-	0,59%	1,23%																																																																													
Lucro	L		6,16%	-	6,16%	7,40%																																																																													
Impostos																																																																																			
Tributos (ISS, variável de acordo com o município)	ISS		-	0,00%	2,50%	5,00%																																																																													
Tributos (Contrib. 3,45% e PIS 0,74%)	CP		-	3,65%	3,65%	3,65%																																																																													
Tributos (Contribuição Previdenciária sobre a Receita Bruta - 0% ou 4,5% - Desoneração)	CPRB		OK	0,00%	4,50%	4,50%																																																																													
BDI SEM DESONERAÇÃO	BDI			OK																																																																															


Os valores de BDI foram calculados com o emprego da fórmula:


$$BDI = \frac{(1 + AC + SG + R)(1 + DF)(1 + L)}{(1 - I)} - 1$$

Declaro para os devidos fins que, conforme legislação tributária municipal, a base de cálculo deste tipo de obra corresponde à 50%, com a respectiva alíquota de 6%.

Declaro para os devidos fins que o regime de Contribuição Previdenciária sobre a Receita Bruta adotado para elaboração do orçamento foi SEM Desoneração, e que esta é a alternativa mais adequada para a Administração Pública.

Serrinha-Ba, 16 de dezembro de 2023


NERGES CONSTRUÇÕES LTDA
 CNPJ: 20.950.946/0001-26
 Magro de Oliveira Santos (Representante Legal)
 CPF: 038.258.595-93
 RG: 9895274-92


 Marcos Augusto Cerqueira Lima
 Engenheiro Civil
 CREA-BA Nº 0507312201

20.950.946/0001-26
 Nerges Construções LTDA
 Av. Cidade de Araci - Nº 01 - Q-E L 01
 CEP: 48.700-000 Serrinha BA

Marcos Augusto C. Lima
 Engº Civil
 CREA-BA 21571-D
 RN 0507312201

Declaração Original

Período de Apuração: 01/11/2023 a 30/11/2023

1. Identificação do Contribuinte

CNPJ Matriz: 20.950.946/0001-26
Nome empresarial: NERGES CONSTRUCOES LTDA
Data de abertura no CNPJ: 01/09/2014
Optante pelo Simples Nacional: Sim
Regime de Apuração: Competência
N° da Declaração: 20950946202311001

20.950.946/0001-26
Nerges Construções LTDA
Av. Cidade de Aracaju Nº01-Q-E L01
CEP: 48700-800 Serrinha BA

1.1 CNPJ das filiais presentes nesta declaração:

Nenhuma

2. Apuração do Simples Nacional**2.1 Discriminativo de Receitas**

Total de Receitas Brutas (R\$)	Mercado Interno	Mercado Externo	Total
Receita Bruta do PA (RPA) - Competência	300.705,77	0,00	300.705,77
Receita bruta acumulada nos doze meses anteriores ao PA (RBT12)	3.302.826,56	0,00	3.302.826,56
Receita bruta acumulada nos doze meses anteriores ao PA proporcionalizada (RBT12p)			
Receita bruta acumulada no ano-calendário corrente (RBA)	2.733.652,05	0,00	2.733.652,05
Receita bruta acumulada no ano-calendário anterior (RBAA)	2.482.229,18	0,00	2.482.229,18
Limite de receita bruta proporcionalizado	4.800.000,00	4.800.000,00	

2.2) Receitas Brutas Anteriores (R\$)**2.2.1) Mercado Interno**

01/2022	0,00	02/2022	34.231,32	03/2022	183.790,83	04/2022	319.673,09
05/2022	138.157,90	06/2022	127.305,35	07/2022	80.689,77	08/2022	193.938,29
09/2022	204.600,18	10/2022	329.962,17	11/2022	315.593,96	12/2022	554.286,32
01/2023	0,00	02/2023	302.764,77	03/2023	326.477,04	04/2023	250.384,23
05/2023	220.318,33	06/2023	280.500,10	07/2023	259.189,91	08/2023	292.970,33
09/2023	233.902,66	10/2023	266.438,91				

2.2.2) Mercado Externo

01/2022	0,00	02/2022	0,00	03/2022	0,00	04/2022	0,00
05/2022	0,00	06/2022	0,00	07/2022	0,00	08/2022	0,00
09/2022	0,00	10/2022	0,00	11/2022	0,00	12/2022	0,00
01/2023	0,00	02/2023	0,00	03/2023	0,00	04/2023	0,00
05/2023	0,00	06/2023	0,00	07/2023	0,00	08/2023	0,00
09/2023	0,00	10/2023	0,00				

2.3) Folha de Salários Anteriores (R\$)

Nenhuma

2.4) Fator r

Fator r = Não se aplica

2.5) Valores Fixos

Número da Declaração: 20950946202311001
Autenticação: 20282.95094.09734.46847

Número do Recibo: 01.07.23338.0368266-3
Página 1

Marcos Augusto C. Lima
Eng. Civil
CREA-BA 21571-D
RN 0507312201

Não se aplica

2.6) Resumo da Declaração

Receita Bruta Auferida (regime competência)	Valor Total do Débito Declarado (R\$)
300.705,77	29.653,81

2.7) Informações da Declaração por Estabelecimento

CNPJ Estabelecimento: 20.950.946/0001-26	
Município: SERRINHA	UF: BA
Sublimite da Receita Anual (R\$): 3.600.000,00	Impedido de recolher ICMS/ISS no DAS: Não

Valor do Débito por Tributo para a Atividade (R\$): Prestação de Serviços, exceto para o exterior - Sujeitos ao Anexo IV, com retenção/substituição tributária de ISS Receita Bruta Informada: R\$ 300.705,77								
IRPJ	CSLL	COFINS	PIS/Pasep	INSS/CPF	ICMS	IPI	ISS	Total
9.291,53	9.489,22	8.935,68	1.937,38	0,00	0,00	0,00	0,00	29.653,81
Parcela 1: R\$ 300.705,77								

Totais do Estabelecimento Valor Informado: 300.705,77								
Total do Débito Declarado (exigível + suspenso)								
IRPJ	CSLL	COFINS	PIS/Pasep	INSS/CPF	ICMS	IPI	ISS	Total
9.291,53	9.489,22	8.935,68	1.937,38	0,00	0,00	0,00	0,00	29.653,81
Total do Débito com Exigibilidade Suspensa (R\$)								
IRPJ	CSLL	COFINS	PIS/Pasep	INSS/CPF	ICMS	IPI	ISS	Total
0,00	0,00	0,00	0,00	0,00	0,00	0,00	0,00	0,00
Total do Débito Exigível (R\$)								
IRPJ	CSLL	COFINS	PIS/Pasep	INSS/CPF	ICMS	IPI	ISS	Total
9.291,53	9.489,22	8.935,68	1.937,38	0,00	0,00	0,00	0,00	29.653,81

20.950.946/0001-26
Nerges Construções LTDA
Av. Cidade de Acaí, Nº04-Q-E L 01
CEP: 48.700-000 - Serrinha BA

2.8) Total Geral da Empresa

Total do Débito Declarado (exigível + suspenso) (R\$)								
IRPJ	CSLL	COFINS	PIS/Pasep	INSS/CPF	ICMS	IPI	ISS	Total
9.291,53	9.489,22	8.935,68	1.937,38	0,00	0,00	0,00	0,00	29.653,81
Total do Débito com Exigibilidade Suspensa (R\$)								
IRPJ	CSLL	COFINS	PIS/Pasep	INSS/CPF	ICMS	IPI	ISS	Total
0,00	0,00	0,00	0,00	0,00	0,00	0,00	0,00	0,00
Total do Débito Exigível (R\$)								
IRPJ	CSLL	COFINS	PIS/Pasep	INSS/CPF	ICMS	IPI	ISS	Total
9.291,53	9.489,22	8.935,68	1.937,38	0,00	0,00	0,00	0,00	29.653,81

Marcos Augusto C. Lima
Eng. Civil
CREA-BA 21571-D
RN 0507312201

Número da Declaração: 20950946202311001
Autenticação: 20282.95094.09734.46847

Número do Recibo: 01.07.23338.0368266-3
Página 2

1

3. Informações da Recepção da Declaração

Data e horário da transmissão da Declaração: 04/12/2023 17:12:32
Número do Recibo: 01.07.23338.0368266-3
Autenticação: 20282.95094.09734.46847

20.950 946/0001-26
Nerges Construções LTDA
Av. Cidade de Jaci. Nº01-Q-E L01
CEP: 48.700.000 - Serrinha BA

Marcos Augusto C. Lima
Eng.º CIVIL
CREA-BA 21571-D
RN 0507312201

10

1) Informações do Contribuinte

CNPJ Básico: 20.950.946	Nome Empresarial: NERGES CONSTRUÇÕES LTDA	
Data de Abertura: 01/09/2014	Regime de Apuração: Competência	Optante pelo Simples Nacional: Sim

2) Informações da Apuração 20950946202311001

Período de Apuração (PA): 11/2023

2.1 Discriminativo de Receitas

Total de Receitas Brutas (R\$)	Mercado Interno	Mercado Externo	Total
Receita Bruta do PA (RPA) - Competência	300.705,77	0,00	300.705,77
Receita bruta acumulada nos doze meses anteriores ao PA (RBT12)	3.302.826,56	0,00	3.302.826,56
Receita bruta acumulada nos doze meses anteriores ao PA proporcionalizada (RBT12p)			
Receita bruta acumulada no ano-calendário corrente (RBA)	2.733.652,05	0,00	2.733.652,05
Receita bruta acumulada no ano-calendário anterior (RBAA)	2.482.229,18	0,00	2.482.229,18
Limite de receita bruta proporcionalizado	4.800.000,00	4.800.000,00	

2.2) Receitas Brutas Anteriores (R\$)

2.2.1) Mercado Interno							
01/2022	0,00	02/2022	34.231,32	03/2022	183.790,83	04/2022	319.673,09
05/2022	138.157,90	06/2022	127.305,35	07/2022	80.689,77	08/2022	193.938,29
09/2022	204.600,18	10/2022	329.962,17	11/2022	315.593,96	12/2022	554.286,32
01/2023	0,00	02/2023	302.764,77	03/2023	326.477,04	04/2023	250.384,23
05/2023	220.318,33	06/2023	280.500,10	07/2023	259.189,91	08/2023	292.970,33
09/2023	233.902,66	10/2023	266.438,91				
2.2.2) Mercado Externo							
01/2022	0,00	02/2022	0,00	03/2022	0,00	04/2022	0,00
05/2022	0,00	06/2022	0,00	07/2022	0,00	08/2022	0,00
09/2022	0,00	10/2022	0,00	11/2022	0,00	12/2022	0,00
01/2023	0,00	02/2023	0,00	03/2023	0,00	04/2023	0,00
05/2023	0,00	06/2023	0,00	07/2023	0,00	08/2023	0,00
09/2023	0,00	10/2023	0,00				

2.3) Folha de Salários Anteriores (R\$)

Nenhuma

2.4) Fator r

Fator r = Não se aplica

2.5) Valores Fixos

Não se aplica

20.950.946/0001-26
Nerges Construções LTDA
Av. Cidade de Araci, N°01-Q-E L01
CEP: 48.700-000 Serrinha BA

Marcos Augusto C. Lima
Eng. Civil
CREA-BA 21571-D
RN 0507312201

3) Informações dos Estabelecimentos - valores referentes às Receitas Informadas

CNPJ Estabelecimento: 20.950.946/0001-26	
Município: SERRINHA	UF: BA
Sublimite de Receita Anual (R\$): 3.600.000,00	Impedido de recolher ICMS/ISS no DAS: Não

Valor do Débito por Tributo para a Atividade (R\$):

Prestação de Serviços, exceto para o exterior - Sujeitos ao Anexo IV, com retenção/substituição tributária de ISS

Receita Bruta Informada: R\$ 300.705,77

IRPJ	CSLL	COFINS	PIS/Pasep	INSS/ CPP	ICMS	IPI	ISS	Total
9.291,53	9.489,22	8.935,68	1.937,38	0,00	0,00	0,00	0,00	29.653,81

Parcela 1: R\$ 300.705,77

Informações por Estabelecimento

Valor Informado: 300.705,77

Total do Débito Declarado (exigível + suspenso)

IRPJ	CSLL	COFINS	PIS/Pasep	INSS/ CPP	ICMS	IPI	ISS	Total
9.291,53	9.489,22	8.935,68	1.937,38	0,00	0,00	0,00	0,00	29.653,81

Total do Débito com Exigibilidade Suspensa (R\$)

IRPJ	CSLL	COFINS	PIS/Pasep	INSS/ CPP	ICMS	IPI	ISS	Total
0,00	0,00	0,00	0,00	0,00	0,00	0,00	0,00	0,00

Total do Débito Exigível (R\$)

IRPJ	CSLL	COFINS	PIS/Pasep	INSS/ CPP	ICMS	IPI	ISS	Total
9.291,53	9.489,22	8.935,68	1.937,38	0,00	0,00	0,00	0,00	29.653,81

20.950.946/0001-26
 Nerges Construções LTDA
 Av. Cidade de Aracá Nº01 Q-E L01
 CEP: 48200-000 Serrinha BA

4) Total Geral da Empresa

Total do Débito Declarado (exigível + suspenso) (R\$)

IRPJ	CSLL	COFINS	PIS/Pasep	INSS/ CPP	ICMS	IPI	ISS	Total
9.291,53	9.489,22	8.935,68	1.937,38	0,00	0,00	0,00	0,00	29.653,81

Total do Débito com Exigibilidade Suspensa (R\$)

IRPJ	CSLL	COFINS	PIS/Pasep	INSS/ CPP	ICMS	IPI	ISS	Total
0,00	0,00	0,00	0,00	0,00	0,00	0,00	0,00	0,00

Total do Débito Exigível (R\$)

IRPJ	CSLL	COFINS	PIS/Pasep	INSS/ CPP	ICMS	IPI	ISS	Total
9.291,53	9.489,22	8.935,68	1.937,38	0,00	0,00	0,00	0,00	29.653,81

5) Este item não se aplica à primeira apuração do PA:

Marcos Augusto C. Lima
 Eng. Civil
 CREA-BA 21571-D
 RN 0507312201

6) Informações sobre DAS Gerado na apuração: 20950946202311001

Número: 07202333830861630	Data de Vencimento: 20/12/2023	Data limite para acolhimento: 20/12/2023
IRPJ 9.291,53	CSLL 9.489,22	COFINS 8.935,68
INSS/ CPP 0,00	ICMS 0,00	IPI 0,00
Principal 29.653,81	Multa 0,00	Juros 0,00
Total		29.653,81

6.1) Discriminação dos Valores Calculados no DAS Gerado

Tributo	Valor	Ente Federativo de Destino
---------	-------	----------------------------

IRPJ	9.291,53	União
CSLL	9.489,22	União
COFINS	8.935,68	União
PIS	1.937,38	União
6.2) Informações da Arrecadação do DAS gerado nesta apuração		
Não foi reconhecido pagamento até a presente data		

20.950.946/0001-26
 Nerges Construções LTDA
 Av. Cidade de Araci, N° 01-Q-E L01
 CEP 48.700-000 Serrinha BA

Marcos Augusto C. Lima
 Eng. Civil
 CREA-BA 21571-D
 RN 0507312201

RECIBO DE ENTREGA DA APURAÇÃO NO PGDAS-D

Declaração Original

1. Informações do Contribuinte

Nome Empresarial NERGES CONSTRUCOES LTDA	CNPJ da Matriz 20.950.946/0001-26
Data da Abertura no CNPJ 01/09/2014	Optante pelo Simples Nacional Sim
CNPJ das filiais presentes nesta declaração Nenhuma.	

2. Resumo da Apuração

2.1 Apuração no Simples Nacional

Período de Apuração	Número da Apuração	Receita Bruta Auferida	Total do Débito Declarado	Total do Débito com Exigibilidade Suspensa	Total do Débito Exigível
11/2023	20950946202311001	R\$ 300.705,77	R\$ 29.653,81	R\$ 0,00	R\$ 29.653,81

3. Informações da Recepção da Apuração no PGDAS-D

Data e Horário da Transmissão (Data e Horário de Brasília) 04/12/2023 17:12:32
CPF do Responsável 038.256.595-93
IP do Usuário 186.226.190.3
Número de Série do Certificado Digital 5931 2307 1052 KAB4
Número do Recibo 01.07.23338.0368266-3
Autenticação 20282.95094.09734.46847

20.950.946/0001-26
Nerges Construções LTDA
Av. Cidade de Araci Nº01-Q-E L 01
CEP 45.700-000 Serrinha BA

Marcos Augusto C. Lima
Eng. Civil
CREA-BA 21571-D
RN 0507312201

Data da consulta: 01/12/2023 08:01:44

Identificação do Contribuinte - CNPJ Matríz

CNPJ. 20.950.946/0001-26

A opção pelo Simples Nacional e/ou SIMEI abrange todos os estabelecimentos da empresa

Nome Empresarial: NERGES CONSTRUÇOES LTDA

Situação Atual

Situação no Simples Nacional: **Optante pelo Simples Nacional desde 01/09/2014**

Situação no SIMEI: **NÃO enquadrado no SIMEI**

+ Mais informações

Períodos Anteriores

Opções pelo Simples Nacional em Períodos Anteriores: **Não Existem**

Enquadramentos no SIMEI em Períodos Anteriores: **Não Existem**

Eventos Futuros (Simples Nacional)

Não Existem

Eventos Futuros (SIMEI)

Não Existem

Informações de Períodos como MEI Transportador Autônomo de Cargas

Não Existem

20.950.946/0001-26
Nerges Construções LTDA
Av. Cidade de Araci, Nº01-Q-E L01
CEP 46.700-000 Serrinha BA

Voltar

Gerar PDF

Marcos Augusto C. Lima
Engº Civil
CREA-BA 21571-D
RN 0507312201

NERGES CONSTRUÇÕES LTDA

CNPJ: 20.950.946/0001-26

PREFEITURA MUNICIPAL DE SERRINHA

OBJETO: Construção de quadras de areia em diversas comunidades do município de Serrinha-Ba, conforme convênio ICIDADANIA Contrato de repasse nº928048/2022 — Operação nº 1082983-83 — Plataforma MaisBrasil Proposta nº 3258/2023..

LICITAÇÃO: CONCORRÊNCIA PÚBLICA Nº 007/2023

DATA: 18/12/2023

Planilha de Alíquota do Simples Nacional 2023


RBTIZ:	aliquota efetiva	PERCENTUAIS EFETIVOS DOS TRIBUTOS			
		IRPJ	CSLL	Cofins	PIS/Pasep
Alíquota e RBTIZ no problema campo	16,44%	3,59%	3,66%		5,00%

1ª Faixa	2ª Faixa	3ª Faixa
RS - R\$ 180.000,00	RS - R\$ 300.000,01	RS - R\$ 720.000,00
Alíquota Nominal: 4,50%	Alíquota Nominal: 8,25%	Alíquota Nominal: 10,20%
VLR Deduzir: -	VLR Deduzir: -	VLR Deduzir: 12.420,00


PERCENTUAIS DE REPARTIÇÃO DOS TRIBUTOS				
IRPJ	CSLL	Cofins	PIS/Pasep	ISS
18,00%	15,20%	17,67%	3,80%	44,50%
20,00%	15,20%	18,75%	4,27%	40,00%
18,00%	16,20%	18,00%	3,92%	40,00%

LEI 123/2006 - ANEXO IV - 5ª FAIXA

Serrinha-Ba, 18 de dezembro de 2023



NERGES CONSTRUÇÕES LTDA
CNPJ: 20.950.946/0001-26
Magno de Oliveira Santos (Representante Legal)
CPF: 038.256.585-93
RG: 9895274-92



NERGES CONSTRUÇÕES LTDA
CNPJ: 20.950.946/0001-26
Magno de Oliveira Santos (Representante Legal)
CPF: 038.256.585-93
RG: 9895274-92

[20.950.946/0001-26]
Nerges Construções LTDA
Av. Cidade de Araci Nº01-Q-E L01
[CEP: 48.700-000 Serrinha BA]

Marcos Augusto C. Lima
Engº Civil
CREA-BA 21571-D
RN 0507312201

Av. Cidade de Araci - nº 01 - Quadra E - Lote 01 - Cidade Nova - Serrinha-Ba - CEP: 48.700-000
TEL: (75) 3261-0482 - 9.9902-1996 - E-mail: nergesce@hotmail.com

DECRETO Nº 16.434 DE 26 DE NOVEMBRO DE 2015

(Publicado no Diário Oficial de 27/11/2015)

Altera o Decreto nº 13.780, de 16 de março de 2012, que regulamenta o Imposto sobre Operações Relativas à Circulação de Mercadorias e sobre Prestações de Serviços de Transporte Interestadual e Intermunicipal e de Comunicações - ICMS, e dá outras providências.

O GOVERNADOR DO ESTADO DA BAHIA, no uso de suas atribuições, e tendo em vista os Protocolos ICMS nos 04/14, 14/15, 50/15, 52/15, 56/15, 70/15 e 71/15 e os Ajustes SINIEF nos 02/15 e 08/15, D E C R E T A

“DAS EMPRESAS DE CONSTRUÇÃO CIVIL”

XIV - os arts. 484, 485 e 486, produzindo efeitos a partir de 01/01/2016:

“Art. 484. Fica vedada a inscrição de empresas de construção civil no Cadastro de contribuintes do ICMS do Estado da Bahia.

Art. 485. Considera-se empresa de construção civil aquela que desenvolver quaisquer das seguintes atividades, conjunta ou isoladamente:

I - Construção, demolição, reforma ou reparo de edificações;

II - Construção e reparo de estradas de ferro e de rodagem, inclusive os trabalhos concernentes às estruturas inferiores e superiores de estradas;

III - construção e reparo de pontes, viadutos, logradouros públicos e outras obras de urbanismo;

IV - Construção de sistema de abastecimento de água e de saneamento;

V - Execução de terraplenagem e de pavimentação em geral e de obra hidráulica, marítima ou fluvial;

VI - Execução de obra elétrica, hidrelétrica e termoelétrica;

VII - execução, no respectivo canteiro, de obra de montagem e construção de estruturas em geral;

VIII - execução de fundações.

Parágrafo único. Equiparam-se à empresa de construção civil a incorporadora imobiliária, o consórcio de incorporação imobiliária, sociedade de propósito específico com fins imobiliários, consórcio de construção civil e construção de condomínio que desenvolvam, conjunta ou isoladamente, atividade de construção civil.

FONTE: http://www.sefaz.ba.gov.br/contribuente/tributacao/decreto_2015_16434.pdf. Acesso em 25/10/2021

20.950.946/0001-26
Nerges Construções LTDA
Av. Cidade de Braci. Nº 01 - Q-E L 01
CEP: 48.700-000 Serrinha BA

Marcos Augusto C. Lima
Eng. Civil
CREA-BA 21571-D
RN 0507312201


NERGES CONSTRUÇÕES LTDA

CNPJ: 20.950.946/0001-26


PREFEITURA MUNICIPAL DE SERRINHA			
OBJETO: Construção de quadras de areia em diversas comunidades do município de Serrinha-Ba, conforme convênio MCIDADANIA Contrato de repasse nº 928048/2022 — Operação nº 1082983-83 — Plataforma MaisBrasil Proposta nº 3258/2023..			
LOCAL: MUNICÍPIO DE SERRINHA - BAHIA LICITAÇÃO : CONCORRÊNCIA PÚBLICA Nº 007/2023 DATA: 18/12/2023			
GRUPO A			
A1	INSS	20,00%	20,00%
A2	SESI	0,00%	0,00%
A3	SENAI	0,00%	0,00%
A4	INCRA	0,00%	0,00%
A5	SEBRAE	0,00%	0,00%
A6	SALÁRIO EDUCAÇÃO	0,00%	0,00%
A7	Seguro Contra acidentes de Trabalho	3,00%	3,00%
A8	FGTS	8,00%	8,00%
A9	SECONCI	0,00%	0,00%
GRUPO B			
B1	Repouso Semanal Remunerado	17,97%	Não Incide
B2	Feriados	3,97%	Não Incide
B3	Auxílio - Enfermidade	0,87%	0,66%
B4	13º Salário	11,02%	8,33%
B5	Licença Paternidade	0,07%	0,05%
B6	Faltas Justificadas	0,73%	0,56%
B7	Dias de Chuva	2,05%	Não Incide
B8	Auxílio Acidente de Trabalho	0,11%	0,08%
B9	Férias Gozadas	11,21%	8,47%
B10	Salário Maternidade	0,04%	0,03%
GRUPO C			
C1	Aviso Prévio Indenizado	5,47%	4,13%
C2	Aviso Prévio Trabalhado	0,13%	0,10%
C3	Férias Indenizadas	2,95%	2,23%
C4	Depósito Rescisão Sem Justa Causa	3,13%	2,37%
C5	Indenização Adicional	0,46%	0,35%
GRUPO D			
D1	Reincidência de Grupo A sobre Grupo B	14,89%	5,64%
D2	Reincidência de Grupo A sobre Aviso Prévio Trabalhado e Reincidência de FGTS sobre Aviso Prévio Indenizado	0,48%	0,36%

FONTE: CAIXA ECONOMICA FEDERAL

Serrinha-Ba, 18 de dezembro de 2023


 NERGES CONSTRUÇÕES LTDA
 CNPJ: 20.950.946/0001-26
 Magnó de Oliveira Santos (Representante Legal)

CPF: 038.256.595-93
 RG: 9895274-92


 Marcos Augusto Cerqueira Lima
 Engenheiro Civil
 CREA-BA Nº 0507312201

Marcos Augusto C. Lima
 Engº Civil
 CREA-BA 21571-D
 RN 0507312201

20.950.946/0001-26
 Nerges Construções LTDA
 Av. Cidade de Araci Nº 01-Q-E L 01
 CEP: 48.700-000 Serrinha, BA

Av. Cidade de Araci - nº 01 - Quadra E - Lote 01 - Cidade Nova - Serrinha-Ba - CEP: 48.700-000
 TEL: (75) 3261-0482 -9.9902-1996 - E-mail: nergesce@hotmail.com

PREFEITURA MUNICIPAL DE SERRINHA

Objeto: Construção de quadras de areia em diversas comunidades do município de Serrinha-Ba, conforme convênio
 MCIADANIA Contrato de repasse nº 928045/2022 - Operação nº 1082983-83 - Plataforma MaisBrasil Proposta nº 3258/2023.

B.D.L.
20,36%

Encargos Sociais
 Não Desonerado:
 Hora: 106,56%
 Mensal: 64,36%

LICITAÇÃO: CONCORRÊNCIA PÚBLICA Nº 007/2023

DATA: 18/12/2023

Composições Analíticas com Preço Unitário

1.1.2		Composições Principais						
Código Banco	Descrição	Tipo	Und	Quant.	Valor Unit.	Total		
Composição 103894 SINAPI	FORNECIMENTO E INSTALAÇÃO DE SUPORTE DE MADEIRA PARA PLACAS DE BINALIZAÇÃO, EM SOLO, COM H= DE 2,8 M E SEÇÃO DE 7,8 X 7,5 CM. AF_03/2022	PAVI - PAVIMENTAÇÃO	UN	1,0000000	90,88	90,88		
Auxiliar 102197 SINAPI	PINTURA FUNDO NIVELADOR ALQUIDÓICO BRANCO EM MADEIRA AF_01/2021	PINT - PINTURAS	M²	0,3990000	16,79	16,62		
Auxiliar 102218 SINAPI	PINTURA TINTA DE ACABAMENTO (PIGMENTADA) ESMALTE SINTÉTICO FORCO EM MADEIRA, 2 DEMÃO. AF_01/2021	PINT - PINTURAS	m²	0,9800000	13,42	13,26		
Auxiliar 902485 SINAPI	CONCRETO FCK = (EMPA, TRAÇO 1:3:4,3) (EM MASSA SECA DE CIMENTO/ AREIA MÉDIA/ BEIJO ROLADO) - PREPARO MANUAL AF_05/2021	FUES - FUNDÇÕES E ESTRUTURAS	M³	0,0270000	133,22	8,70		
Auxiliar 88252 SINAPI	CARPINTEIRO DE FORMAS COM ENCARGOS COMPLEMENTARES	SEDI - SERVIÇOS DIVERSOS	H	0,3667870	26,15	9,50		
Auxiliar 88318 SINAPI	SERVEENTE COM ENCARGOS COMPLEMENTARES	SEDI - SERVIÇOS DIVERSOS	H	1,1001285	17,94	19,73		
Insumo 00004491 SINAPI	PONTALETE 7,8 X 7,8 CM EM PINUS, MISTA OU EQUIVALENTE DA REGIAO - BRUTA	Material	M	5,8300000	6,09	21,96		
		MO sem LS =>	18,26	LS =>	19,45	MO com LS =>	37,70	
		Valor do BDI =>	18,49			Valor com BDI =>	109,37	
1.1.3		Composições Principais						
Código Banco	Descrição	Tipo	Und	Quant.	Valor Unit.	Total		
Composição 88058 SINAPI	LOCAÇÃO CONVENCIONAL DE OBRA, UTILIZANDO GABARITO DE TÁBUAS SERT - SERVIÇOS TÉCNICOS CORRIDAS PONTALETADAS A CADA 2,00M - 2 UTILIZAÇÕES. AF_10/2018	SERT - SERVIÇOS TÉCNICOS	M	1,0000000	30,01	30,01		
Auxiliar 88239 SINAPI	SOLICITANTE DE CARPINTERO COM ENCARGOS COMPLEMENTARES	SEDI - SERVIÇOS DIVERSOS	H	0,0000000	23,82	6,80		
Auxiliar 88252 SINAPI	CARPINTEIRO DE FORMAS COM ENCARGOS COMPLEMENTARES	SEDI - SERVIÇOS DIVERSOS	H	0,1172990	26,15	12,74		
Auxiliar 81682 SINAPI	SERRA CIRCULAR DE BANCADA COM MOTOR ELÉTRICO POTÊNCIA DE 1HP, COM COIFA PARA DISCO 10" - CHIP DILUIDO. AF_08/2018	CHOR - CUSTOS HORÁRIOS DE MÁQUINAS E EQUIPAMENTOS	CHP	0,0038688	32,10	0,05		
Auxiliar 81693 SINAPI	SERRA CIRCULAR DE BANCADA COM MOTOR ELÉTRICO POTÊNCIA DE 1HP, COM COIFA PARA DISCO 10" - CHI DURINO. AF_08/2018	CHOR - CUSTOS HORÁRIOS DE MÁQUINAS E EQUIPAMENTOS	CHI	0,0039988	31,35	0,26		
Auxiliar 84874 SINAPI	CONCRETO MAGRO PARA LASTRO, TRAÇO (1:3:4,3) (EM MASSA SECA DE CIMENTO/ AREIA MÉDIA BRUTA 1) - PREPARO MANUAL. AF_05/2021	FUES - FUNDÇÕES E ESTRUTURAS	M³	0,0024612	318,58	0,78		
Auxiliar 88082 SINAPI	MARCAÇÃO DE PONTOS EM GABARITO OU CAVALETE. AF_10/2011	SERT - SERVIÇOS TÉCNICOS	UN	0,0023318	2,49	0,00		
Insumo 00004417 SINAPI	BARRAFO NAO APARELHADO 2,8 X 7 CM, EM MACARANDUBA, ANGELIM OU EQUIVALENTE DA REGIAO - BRUTA	Material	M	0,3983481	4,82	1,80		
Insumo 00004433 SINAPI	CAIBRO NAO APARELHADO 7,5 X 7,5 CM, EM MACARANDUBA, ANGELIM OU EQUIVALENTE DA REGIAO - BRUTA	Material	M	0,2207099	16,24	3,58		
Insumo 00005088 SINAPI	PREGO DE ACO POLIDO COM CABECA 17 X 21 (2 X 11)	Material	KG	0,0093911	13,18	0,78		
Insumo 00007358 SINAPI	TINTA LATEX ACRILICA PREMIUM, CÔR BRANCO FOSCO	Material	L	0,0138973	14,10	0,19		
Insumo 00010587 SINAPI	TABUA 2,8 X 23 CM EM PINUS, MISTA OU EQUIVALENTE DA REGIAO - BRUTA	Material	M	0,2842860	6,84	2,01		
		MO sem LS =>	7,54	LS =>	8,03	MO com LS =>	15,57	
		Valor do BDI =>	5,10			Valor com BDI =>	36,11	
1.1.4		Composições Principais						
Código Banco	Descrição	Tipo	Und	Quant.	Valor Unit.	Total		
Composição 84286 SINAPI	TOPOGRAFO COM ENCARGOS COMPLEMENTARES	SEDI - SERVIÇOS DIVERSOS	MES	1,0000000	5.510,12	5.510,12		
Auxiliar 85424 SINAPI	CURSO DE CAPACITAÇÃO PARA TOPOGRAFO (ENCARGOS COMPLEMENTARES) - MENSALISTA	SEDI - SERVIÇOS DIVERSOS	MES	0,8692422	47,42	30,10		
Insumo 00040820 SINAPI	TOPOGRAFO (MENSALISTA)	Mão de Obra	MES	0,8094222	6.810,14	5.323,95		
Insumo 00040863 SINAPI	EXAMES - MENSALISTA (COLETADO CAIXA - ENCARGOS COMPLEMENTARES)	Material	MES	0,6932422	131,45	91,12		
Insumo 00040864 SINAPI	SEGURO - MENSALISTA (COLETADO CAIXA - ENCARGOS COMPLEMENTARES)	Material	MES	0,6932422	7,20	4,99		
Insumo 00043481 SINAPI	FERRAMENTAS - FAMÍLIA TOPOGRAFO - MENSALISTA (ENCARGOS COMPLEMENTARES - COLETADO CAIXA)	Equipamento	MES	0,6932422	9,28	6,41		
Insumo 00043505 SINAPI	EPI - FAMÍLIA TOPOGRAFO - MENSALISTA (ENCARGOS COMPLEMENTARES - COLETADO CAIXA)	Equipamento	MES	0,6932422	77,26	53,55		
		MO sem LS =>	2.592,01	LS =>	2.782,04	MO com LS =>	5.354,05	
		Valor do BDI =>	1.121,30			Valor com BDI =>	6.631,42	
1.1.5		Composições Principais						
Código Banco	Descrição	Tipo	Und	Quant.	Valor Unit.	Total		
Composição 93584 SINAPI	EXECUÇÃO DE DEPÓSITO EM CANTEIRO DE OBRA EM CHAPA DE MADEIRA COMPENSADA, NÃO INCLUSO MOBILIÁRIO. AF_04/2018	CANT - CANTEIRO DE OBRAS	m²	1,0000000	899,47	899,47		
Auxiliar 101185 SINAPI	ALVENARIA DE BARRAS EM TUBO DE FIBRA DE VIDRO E CONCRETO, DE 14X18X20CM E ARGAMASSA DE ACABAMENTO COM PREPARO EM BETONEIRA. AF_05/2020	FUES - FUNDÇÕES E ESTRUTURAS	M³	10,0000000	842,17	28,94		
Auxiliar 88469 SINAPI	APLICAÇÃO MANUAL DE PINTURA COM TINTA LATEX ACRILICA EM PAREDES, DUAS DEMÃO. AF_08/2014	PINT - PINTURAS	m²	5,4758947	10,85	68,95		
Auxiliar 81170 SINAPI	FIXAÇÃO DE TUBOS HORIZONTAIS DE PVC, CPVC OU COBRE DIÂMETROS MENORES OU IGUAIS A 40 MM OU ELETROCALHAS ATÉ 100MM DE LARGURA, COM ABRAÇADEIRA METÁLICA RÍGIDA TIPO D 1/2" FIXADA EM PERFILADO EM LAJE. AF_08/2015	SAN - INSTALAÇÕES HÍDRICAS SANITÁRIAS	M	0,1432885	2,71	0,38		
Auxiliar 81173 SINAPI	FIXAÇÃO DE TUBOS VERTICAIS DE PPR DIÂMETROS MENORES OU IGUAIS A 40 MM COM ABRAÇADEIRA METÁLICA RÍGIDA TIPO D 1/2", FIXADA EM PERFILADO EM ALVENARIA. AF_08/2015	SAN - INSTALAÇÕES HÍDRICAS SANITÁRIAS	M	0,1861554	1,37	0,26		
Auxiliar 81341 SINAPI	PORTA EM ALUMÍNIO DE ABRIR TIPO VENEZIANA COM QUADRILHÃO DE FIXAÇÃO COM PARAFUSOS - FORNECIMENTO E INSTALAÇÃO. AF_12/2015	SEDI - SERVIÇOS DIVERSOS	M	0,1840000	138,70	2,60		

PREFEITURA MUNICIPAL DE SERRINHA

Objeto: Construção de quadras de areia em diversas comunidades do município de Serrinha-Ba, conforme convênio MCDADANSA Contrato de repasse nº 926044/2022 - Operação nº 1082883-43 - Plataforma MaisBrasil Proposta nº 3258/2023.

Banco: SNAPI - 12/2022 - Bahia
 ORSE - 12/2022 - Sergipe

S.D.L.
 20,35%

Encargos Sociais
 Não Desonerado:
 Hora: 106,58%
 Mensal: 64,36%

LICITAÇÃO: CONCORRÊNCIA PÚBLICA Nº 007/2023
 DATA: 18/12/2023

Composições Analíticas com Preço Unitário

		Composições Principais						
1.1.2	Código Banco	Descrição	Tipo	Und	Quant.	Valor Unit	Total	
Composição Auxiliar	91832 SNAPI	ELETRODUTO FLEXÍVEL CORRUGADO, PVC, DN 20 MM (1/2"), PARA CIRCUITOS TERMINAIS, INSTALADO EM PAREDE - FORNECIMENTO E INSTALAÇÃO. AF_12/2015	INEL - INSTALAÇÃO ELÉTRICA/ELETRIFICAÇÃO E ILUMINAÇÃO EXTERNA	M	0,0715854	7,91	0,98	
Composição Auxiliar	91882 SNAPI	ELETRODUTO RÍGIDO ROSCÁVEL, PVC, DN 20 MM (1/2"), PARA CIRCUITOS TERMINAIS, INSTALADO EM PORRO - FORNECIMENTO E INSTALAÇÃO. AF_12/2015	INEL - INSTALAÇÃO ELÉTRICA/ELETRIFICAÇÃO E ILUMINAÇÃO EXTERNA	M	0,1432368	8,29	1,18	
Composição Auxiliar	91676 SNAPI	ELETRODUTO RÍGIDO ROSCÁVEL, PVC, DN 20 MM (1/2"), PARA CIRCUITOS TERMINAIS, INSTALADO EM PAREDE - FORNECIMENTO E INSTALAÇÃO. AF_12/2015	INEL - INSTALAÇÃO ELÉTRICA/ELETRIFICAÇÃO E ILUMINAÇÃO EXTERNA	M	0,1581584	8,97	1,06	
Composição Auxiliar	91924 SNAPI	CABO DE COBRE FLEXÍVEL ISOLADO, 1,5 MM², ANTI-CHAMA 450/750 V, PARA CIRCUITOS TERMINAIS - FORNECIMENTO E INSTALAÇÃO. AF_12/2016	INEL - INSTALAÇÃO ELÉTRICA/ELETRIFICAÇÃO E ILUMINAÇÃO EXTERNA	M	0,732472	217	1,88	
Composição Auxiliar	92023 SNAPI	INTERRUPTOR SIMPLES (1 MÓDULO) COM 1 TOMADA DE EMBUTIR 3P+10 A, INCLUINDO SUPORTE E PLACA - FORNECIMENTO E INSTALAÇÃO. AF_12/2015	INEL - INSTALAÇÃO ELÉTRICA/ELETRIFICAÇÃO E ILUMINAÇÃO EXTERNA	UN	0,0715854	58,29	2,50	
Composição Auxiliar	92343 SNAPI	TRAMA DE MADEIRA COMPOSTA POR TERCOS PARA TELHADOS DE ATÉ 12 ÁGUAS PARA TELHA ONDULADA DE FERROCIMENTO, METÁLICA, PLÁSTICA OU TERMOCÓSTICA, INCLUI DO TRANSPORTE VERTICAL. AF_07/2019	COBE - COBERTURA	m²	1,8885360	16,44	30,57	
Composição Auxiliar	93356 SNAPI	ESCAVAÇÃO MANUAL DE VALA COM PROFUNDIDADE MENOR OU IGUAL A 1,30 M. AF_02/2021	MOVT - MOVIMENTO DE TERRA	m³	0,0486743	70,00	3,06	
Composição Auxiliar	94210 SNAPI	TELHAMENTO COM TELHA ONDULADA DE FERROCIMENTO E 8 MM, COM COBE - COBERTURA - RECUBRIMENTO LATERAL DE 1 M DE ONDA PARA TELhado COM INCLINAÇÃO MÁXIMA DE 10°, COM ATÉ 2 ÁGUAS, INCLUI CIMENTO. AF_07/2019	COBE - COBERTURA	m²	1,8885360	85,98	69,57	
Composição Auxiliar	94650 SNAPI	JANELA DE AÇO TIPO BASCULANTE PARA VIDROS, COM BATENTE, PERRAGENS E PINTURA ANTICORROSIVA, EXCLUSIVE VIDROS, ACABAMENTO, ALIZAR E CONTRAMARCO, FORNECIMENTO E INSTALAÇÃO. AF_12/2019	ESQV - ESCUADRIAS/FERRAGENS VIDROS	m²	0,0715854	860,12	40,08	
Composição Auxiliar	95240 SNAPI	LASTRO DE CONCRETO MAGRO, APLICADO EM PISOS, LAJES SOBRE SOLO OU RADIEIRA, ESPESURA DE 3 CM. AF_07/2018	FUES - FUNDAÇÕES E ESTRUTURAS	m²	0,0100838	14,85	0,14	
Composição Auxiliar	95241 SNAPI	LASTRO DE CONCRETO MAGRO, APLICADO EM PISOS, LAJES SOBRE SOLO OU RADIEIRA, ESPESURA DE 5 CM. AF_07/2018	FUES - FUNDAÇÕES E ESTRUTURAS	m²	1,8334820	24,44	39,92	
Composição Auxiliar	95806 SNAPI	CONEXLETE DE PVC, TIPO B, PARA ELETRODUTO DE PVC RÓSCÁVEL DN 25 MM (1"), APARENTE - FORNECIMENTO E INSTALAÇÃO. AF_10/2022	INEL - INSTALAÇÃO ELÉTRICA/ELETRIFICAÇÃO E ILUMINAÇÃO EXTERNA	UN	0,1328500	37,53	2,38	
Composição Auxiliar	95980 SNAPI	REATERRO MANUAL, APLICADO COM SOQUETE. AF_10/2017	MOVT - MOVIMENTO DE TERRA	m³	0,0114560	43,03	0,49	
Composição Auxiliar	97598 SNAPI	LUMINÁRIA TIPO CALHA, DE SOBREPOR, COM 2 LÂMPADAS TUBULARES FLUORESCENTES DE 30 W, COM REATOR DE PARTIDA RÁPIDA - FORNECIMENTO E INSTALAÇÃO. AF_02/2020	INEL - INSTALAÇÃO ELÉTRICA/ELETRIFICAÇÃO E ILUMINAÇÃO EXTERNA	UN	0,0715854	87,79	6,25	
Composição Auxiliar	98441 SNAPI	PAREDE DE MADEIRA COMPENSADA PARA CONSTRUÇÃO TEMPORÁRIA EM CHAPA SIMPLES, EXTERNA, COM ÁREA LÍQUIDA MAIOR OU IGUAL A 8 M², SEM VÃO. AF_05/2018	CANT - CANTEIRO DE OBRAS	m²	8,5662236	89,28	85,11	
Composição Auxiliar	98442 SNAPI	PAREDE DE MADEIRA COMPENSADA PARA CONSTRUÇÃO TEMPORÁRIA EM CHAPA SIMPLES, EXTERNA, COM ÁREA LÍQUIDA MENOR QUE 8 M², SEM VÃO. AF_05/2018	CANT - CANTEIRO DE OBRAS	m²	4,6392388	102,88	85,53	
Composição Auxiliar	98443 SNAPI	PAREDE DE MADEIRA COMPENSADA PARA CONSTRUÇÃO TEMPORÁRIA EM CHAPA SIMPLES, EXTERNA, COM ÁREA LÍQUIDA MAIOR OU IGUAL A 8 M², COM VÃO. AF_05/2018	CANT - CANTEIRO DE OBRAS	m²	0,8673288	123,35	106,99	
Composição Auxiliar	98444 SNAPI	PAREDES DE MADEIRA COMPENSADA PARA CONSTRUÇÃO TEMPORÁRIA EM CHAPA SIMPLES, EXTERNA, COM ÁREA LÍQUIDA MENOR QUE 8 M², COM VÃO. AF_05/2018	CANT - CANTEIRO DE OBRAS	m²	0,9791980	188,07	111,91	
Insumo	00011435 SNAPI	FERROLHO COM FECHO / TRINCO REDONDO, EM AÇO GALVANIZADO / ZINCADO, DE SOBREPOR, COM COMPRIMENTO DE 6" E ESPESURA MÍNIMA DA CHAPA DE 1,60 MM	Material	UN	0,0715854	10,23	0,73	
				MO sem LS =>	88,16	LS =>	01,81 MO com LS =>	177,97
				Valor do BDI =>	142,34	Valor com BDI =>	841,91	
1.2.1	Código Banco	Descrição	Tipo	Und	Quant.	Valor Unit	Total	
Composição	93356 SNAPI	ESCAVAÇÃO MANUAL DE VALA COM PROFUNDIDADE MENOR OU IGUAL A 1,30 M. AF_02/2021	MOVT - MOVIMENTO DE TERRA	m³	1,0000000	70,00	70,00	
Composição Auxiliar	98316 SNAPI	SERVÍTIOS COM ENCARGOS COMPLEMENTARES	SER - SERVIÇOS DIVERSOS	m	3,0022714	17,84	70,00	
				MO sem LS =>	24,48	LS =>	28,09 MO com LS =>	50,57
				Valor do BDI =>	14,24	Valor com BDI =>	84,24	
1.2.2	Código Banco	Descrição	Tipo	Und	Quant.	Valor Unit	Total	
Composição	94962 SNAPI	CONCRETO MAGRO PARA LASTRO, TRAÇO 1x1x4,5 (EM MASSA SECA DE CIMENTO/AREIA MÉDIA BRITA 1) - PREPARO MECÂNICO COM BETONEIRA 400 L. AF_09/2021	FUES - FUNDAÇÕES E ESTRUTURAS	m³	1,0000000	382,35	382,35	
Composição Auxiliar	98316 SNAPI	SERVÍTIOS COM ENCARGOS COMPLEMENTARES	SER - SERVIÇOS DIVERSOS	m	1,8851634	17,84	80,28	
Composição Auxiliar	98377 SNAPI	OPERADOR DE BETONEIRA ESTACIONÁRIA/INSTURADOR COM ENCARGOS COMPLEMENTARES	SER - SERVIÇOS DIVERSOS	H	2,4388448	80,66	74,69	
Composição Auxiliar	98630 SNAPI	BETONEIRA CAPACIDADE NOMINAL DE 400 L, CAPACIDADE DE MISTURA 280 L, MOTOR ELÉTRICO TRIFÁSICO POTÊNCIA DE 2 CV, SEM CARREGADOR - CH DIURNO. AF_10/2014	CHOR - CUSTOS HORÁRIOS DE MÁQUINAS E EQUIPAMENTOS	CH	0,8308879	1,13	0,83	
Composição Auxiliar	98631 SNAPI	BETONEIRA CAPACIDADE NOMINAL DE 400 L, CAPACIDADE DE MISTURA 280 L, MOTOR ELÉTRICO TRIFÁSICO POTÊNCIA DE 2 CV, SEM CARREGADOR - CH DIURNO. AF_10/2014	CHOR - CUSTOS HORÁRIOS DE MÁQUINAS E EQUIPAMENTOS	CH	0,7832882	9,21	0,78	
Insumo	00000370 SNAPI	AREIA MÉDIA - POSTO JAZIDA/FORNECEDOR (RETRADO NA JAZIDA, SEM TRANSPORTE)	Material	m³	0,9010812	87,08	80,44	

PREFEITURA MUNICIPAL DE SERRINHA

Objeto: Construção de quadras de areia em diversas comunidades do município de Serrinha-Ba, conforme convênio MGDADANHA Contrato de repasse nº929044/2022 - Operação nº 1082643-43 - Plataforma MaisBrasil Proposta nº 3258/2023.

Bancos: SINAPI - 12/2022 - Bahia
 ORSE - 12/2022 - Sergipe

S.D.I. 30,39%

Encargos Sociais Não Desonerado: 106,86%
 Mensalista: 84,36%

LICITAÇÃO: CONCORRÊNCIA PÚBLICA Nº 007/2023

DATA: 18/12/2023

Composições Analíticas com Preço Unitário

		Composições Principais			Und	Quant.	Valor Unit.	Total
1.1.2	Código Banco	Descrição	Tipo					
Insumo	00001379 SINAPI	CIMENTO PORTLAND COMPOSTO CP II-32	Material		KG	231,0345481	0,51	117,82
Insumo	00004721 SINAPI	PEDRA BRITADA N. 1 (0,5 a 19 MM) PÓSTO PEDREIRA/FORNECEDOR, SEM FRETE	Material		m³	0,6500568	61,82	38,96
			MO sem LS =>	50,08	LS =>	53,34	MO com LS =>	103,40
			Valor do BDI =>	73,73			Valor com BDI =>	436,08
1.2.3	Código Banco	Descrição	Tipo	Und	Quant.	Valor Unit.	Total	
Composição	94983 SINAPI	CONCRETO FCK = 15MPa, TRAÇO 1:3:4,3,6 (EM MASSA SECA DE CIMENTO/AREIA MÉDIA/BRITA 1) - PREPARO MECÂNICO COM BETONEIRA 400 L. AF_05/2021	FUES - FUNDAÇÕES E ESTRUTURAS	m³	1,0000000	402,00	402,00	
Composição Auxiliar	88316 SINAPI	SERVENTE COM ENCARGOS COMPLEMENTARES	SEDI - SERVIÇOS DIVERSOS	H	4,0082236	17,64	71,87	
Composição Auxiliar	88377 SINAPI	OPERADOR DE BETONEIRA ESTACIONÁRIA/OPERADOR COM ENCARGOS COMPLEMENTARES	SEDI - SERVIÇOS DIVERSOS	H	2,2293851	30,66	77,56	
Composição Auxiliar	38850 SINAPI	BETONEIRA CAPACIDADE NOMINAL DE 400 L, CAPACIDADE DE MISTURA 200 L, MOTOR ELÉTRICO TRIFÁSICO POTÊNCIA DE 2 CV, SEM CARREGADOR - CHP DURINO, AF_10/2014	CHOR - CUSTOS HORÁRIOS DE MÁQUINAS E EQUIPAMENTOS	CHP	0,6364982	1,13	0,93	
Composição Auxiliar	38831 SINAPI	BETONEIRA CAPACIDADE NOMINAL DE 400 L, CAPACIDADE DE MISTURA 200 L, MOTOR ELÉTRICO TRIFÁSICO POTÊNCIA DE 2 CV, SEM CARREGADOR - CHI DURINO, AF_10/2014	CHOR - CUSTOS HORÁRIOS DE MÁQUINAS E EQUIPAMENTOS	CHI	0,7880844	0,21	0,16	
Insumo	00000370 SINAPI	AREIA MÉDIA - PÓSTO JAZIDA/FORNECEDOR (RETRADO NA JAZIDA, SEM TRANSPORTE)	Material	m³	0,8833304	67,08	59,26	
Insumo	00001379 SINAPI	CIMENTO PORTLAND COMPOSTO CP II-32	Material	KG	289,8501967	0,51	152,92	
Insumo	00004721 SINAPI	PEDRA BRITADA N. 1 (0,5 a 19 MM) PÓSTO PEDREIRA/FORNECEDOR, SEM FRETE	Material	m³	0,6560190	61,82	39,31	
			MO sem LS =>	61,93	LS =>	65,33	MO com LS =>	107,26
			Valor do BDI =>	81,80			Valor com BDI =>	483,80
1.2.4	Código Banco	Descrição	Tipo	Und	Quant.	Valor Unit.	Total	
Composição	92759 SINAPI	ARMAÇÃO DE PILAR OU VIGA DE ESTRUTURA CONVENCIONAL DE CONCRETO ARMADO UTILIZANDO AÇO CA-60 DE 8,0 MM - MONTAGEM. AF_08/2022	FUES - FUNDAÇÕES E ESTRUTURAS	KG	1,0000000	12,83	12,83	
Composição Auxiliar	88238 SINAPI	AJUDANTE DE ARMADOR COM ENCARGOS COMPLEMENTARES	SEDI - SERVIÇOS DIVERSOS	H	0,0271859	18,98	0,50	
Composição Auxiliar	88248 SINAPI	ARMADOR COM ENCARGOS COMPLEMENTARES	SEDI - SERVIÇOS DIVERSOS	H	0,1886146	28,25	4,35	
Composição Auxiliar	82200 SINAPI	CORTE E DOBRA DE AÇO CA-60, DIÂMETRO DE 8,0 MM, AF_05/2023	FUES - FUNDAÇÕES E ESTRUTURAS	KG	1,0000000	7,42	7,42	
Insumo	00039017 SINAPI	ESPAÇADOR / DISTANCIADOR CIRCULAR COM ENTRADA LATERAL, EM PLÁSTICO, PARA VERGALHO 4,2 A 12,5 MM, COBRIMENTO 20 MM	Material	UN	1,1900000	0,13	0,15	
Insumo	00043132 SINAPI	ARAME RECOZIDO 18 BWG, D = 1,65 MM (0,018 KG/M) OU 18 BWG, D = 1,29 MM (0,01 KG/M)	Material	KG	0,0260000	16,80	0,41	
			MO sem LS =>	2,52	LS =>	2,59	MO com LS =>	5,21
			Valor do BDI =>	2,81			Valor com BDI =>	15,44
1.2.5	Código Banco	Descrição	Tipo	Und	Quant.	Valor Unit.	Total	
Composição	92761 SINAPI	ARMAÇÃO DE PILAR OU VIGA DE ESTRUTURA CONVENCIONAL DE CONCRETO ARMADO UTILIZANDO AÇO CA-60 DE 8,0 MM - MONTAGEM. AF_08/2022	FUES - FUNDAÇÕES E ESTRUTURAS	KG	1,0000000	10,71	10,71	
Composição Auxiliar	88238 SINAPI	AJUDANTE DE ARMADOR COM ENCARGOS COMPLEMENTARES	SEDI - SERVIÇOS DIVERSOS	H	0,0172480	18,66	0,32	
Composição Auxiliar	88248 SINAPI	ARMADOR COM ENCARGOS COMPLEMENTARES	SEDI - SERVIÇOS DIVERSOS	H	0,1281783	28,25	2,76	
Composição Auxiliar	82200 SINAPI	CORTE E DOBRA DE AÇO CA-60, DIÂMETRO DE 8,0 MM, AF_05/2023	FUES - FUNDAÇÕES E ESTRUTURAS	KG	1,0000000	7,13	7,13	
Insumo	00039017 SINAPI	ESPAÇADOR / DISTANCIADOR CIRCULAR COM ENTRADA LATERAL, EM PLÁSTICO, PARA VERGALHO 4,2 A 12,5 MM, COBRIMENTO 20 MM	Material	UN	0,7430000	0,13	0,09	
Insumo	00043132 SINAPI	ARAME RECOZIDO 18 BWG, D = 1,65 MM (0,018 KG/M) OU 18 BWG, D = 1,29 MM (0,01 KG/M)	Material	KG	0,0260000	16,80	0,41	
			MO sem LS =>	1,37	LS =>	1,45	MO com LS =>	2,82
			Valor do BDI =>	2,17			Valor com BDI =>	12,88
1.2.6	Código Banco	Descrição	Tipo	Und	Quant.	Valor Unit.	Total	
Composição	92762 SINAPI	ARMAÇÃO DE PILAR OU VIGA DE ESTRUTURA CONVENCIONAL DE CONCRETO ARMADO UTILIZANDO AÇO CA-60 DE 10,0 MM - MONTAGEM. AF_08/2022	FUES - FUNDAÇÕES E ESTRUTURAS	KG	1,0000000	9,41	9,41	
Composição Auxiliar	88238 SINAPI	AJUDANTE DE ARMADOR COM ENCARGOS COMPLEMENTARES	SEDI - SERVIÇOS DIVERSOS	H	0,0134428	18,66	0,24	
Composição Auxiliar	88248 SINAPI	ARMADOR COM ENCARGOS COMPLEMENTARES	SEDI - SERVIÇOS DIVERSOS	H	0,089338	28,25	2,16	
Composição Auxiliar	82200 SINAPI	CORTE E DOBRA DE AÇO CA-60, DIÂMETRO DE 10,0 MM, AF_05/2023	FUES - FUNDAÇÕES E ESTRUTURAS	KG	1,0000000	6,23	6,23	
Insumo	00039017 SINAPI	ESPAÇADOR / DISTANCIADOR CIRCULAR COM ENTRADA LATERAL, EM PLÁSTICO, PARA VERGALHO 4,2 A 12,5 MM, COBRIMENTO 20 MM	Material	UN	0,5430000	0,13	0,07	
Insumo	00043132 SINAPI	ARAME RECOZIDO 18 BWG, D = 1,65 MM (0,018 KG/M) OU 18 BWG, D = 1,29 MM (0,01 KG/M)	Material	KG	0,0260000	16,80	0,41	
			MO sem LS =>	1,02	LS =>	1,09	MO com LS =>	2,11
			Valor do BDI =>	1,81			Valor com BDI =>	11,32
1.3.1	Código Banco	Descrição	Tipo	Und	Quant.	Valor Unit.	Total	

PREFEITURA MUNICIPAL DE SERRINHA

Objeto: Construção de quadras de areia em diversas comunidades do município de Serrinha-Ba, conforme convênio MCIADADAMA Contrato de repasse nº 928044/2022 - Operação nº 1082963-43 - Plataforma MaisBrasil Proposta nº 3258/2023.

Banco: SINAPI - 12/2022 - Bahia
 ORSE - 12/2023 - Sergipe

S.D.I. 20,33%

Encargos Sociais Não Desonerado: 108,58%
 Mensalista: 64,36%

LICITAÇÃO: CONCORRÊNCIA PÚBLICA Nº 007/2023

DATA: 18/12/2023

Composições Analíticas com Preço Unitário

Composições Principais		Unid	Quant.	Valor Unit	Total			
1.1.2	Código/Banco Composição 102382 SINAPI	Descrição ALAMBRADO PARA QUADRA POLIESPORTIVA, ESTRUTURADO POR TUBOS DE AÇO GALVANIZADO, (MONTANTES COM DIÂMETRO 2", TRAVESSAS E ESCORAS COM DIÂMETRO 1 1/2), COM TELA DE ARAME GALVANIZADO, FIO 14 BWG E MALHA QUADRADA 6X6CM (EXCETO MURETA). AF_03/2021	URBA - URBANIZAÇÃO	m²	1,0000000	150,58	150,58	
Composição	88316 SINAPI	SEMI - SERVIÇOS DIVERSOS	H	1,4781662	24,25	38,80		
Auxiliar	88316 SINAPI	SERVENTE COM ENCARGOS COMPLEMENTARES	H	1,0084119	17,54	27,06		
Composição	84982 SINAPI	CONCRETO MAGRO PARA LASTRO, TRAÇO 1:4:8, EM MASSA SECA DE CIMENTO/AREIA MÉDIA BRITA 1) - PREPARO MECÂNICO COM BETONEIRA 400 L. AF_05/2001	FUBS - FUNDACOES E ESTRUTURAS	m²	0,0047174	32,35	4,70	
Auxiliar	00007167 SINAPI	TELA DE ARAME GALVANIZADA QUADRANGULAR / LOSANGULAR, FIO 2,11 MM (14 BWG), MALHA 5 X 8 CM, H = 2 M	Material	m²	1,0895500	18,34	19,61	
Insumo	00007886 SINAPI	TUBO AÇO GALVANIZADO COM COSTURA, CLASSE MÉDIA, DN 2", E = 1,3, 65" MM, PESO 16,10" KG/M (NBR 6580)	Material	M	0,6398868	52,33	33,49	
Insumo	00007888 SINAPI	TUBO AÇO GALVANIZADO COM COSTURA, CLASSE MÉDIA, DN 1,14", E = 1,29" MM, PESO 3,14" KG/M (NBR 6580)	Material	M	0,9121253	31,23	28,48	
Insumo	00011002 SINAPI	ELETRODO REVESTIDO AWS - E6013, DIÂMETRO IGUAL A 2,80 MM	Material	KG	0,0026207	16,74	0,04	
Insumo	00043130 SINAPI	ARAME GALVANIZADO 12 BWG, D = 2,78 MM (0,048 KG/M) OU 14 BWG, D = 2,11 MM (0,028 KG/M)	Material	KG	0,0835484	16,60	1,38	
		MO sem LS =>		24,84	LS =>	28,47	MO com LS =>	51,31
		Valor do BDI =>		30,53			Valor com BDI =>	181,19
1.4.2	Código/Banco Composição 93589 SINAPI	Descrição TRANSPORTE COM CÂMIONHO BASCULANTE DE 10 M³, EM VIA URBANA EM REVESTIMENTO PRIMÁRIO (UNIDADE: M3XKM). AF_07/2020	TRAN - TRANSPORTES, CARGAS E DESCARGAS	M3XKM	1,0000000	1,80	1,90	
Composição	91396 SINAPI	CÂMIONHO BASCULANTE 10 M³, TRILHADO CABINE SIMPLES, PESO BRUTO TOTAL 23.000 KG, CARGA ÚTIL MÁXIMA 16.888 KG, DISTÂNCIA ENTRE EIXOS 4,80 M, POTÊNCIA 298 CV INCLUSIVE CÂMERA METÁLICA. CHP DIURNO. AF_06/2014	CHOR - CUSTOS HORÁRIOS DE MÁQUINAS E EQUIPAMENTOS	CHP	0,0107883	167,09	1,85	
Auxiliar	81387 SINAPI	CÂMIONHO BASCULANTE 10 M³, TRILHADO CABINE SIMPLES, PESO BRUTO TOTAL 23.000 KG, CARGA ÚTIL MÁXIMA 16.888 KG, DISTÂNCIA ENTRE EIXOS 4,80 M, POTÊNCIA 298 CV INCLUSIVE CÂMERA METÁLICA. CHP DIURNO. AF_06/2014	CHOR - CUSTOS HORÁRIOS DE MÁQUINAS E EQUIPAMENTOS	CHP	0,0045722	48,13	0,21	
		MO sem LS =>		0,18	LS =>	0,18	MO com LS =>	0,34
		Valor do BDI =>		0,38			Valor com BDI =>	2,28
1.5.1	Código/Banco Composição PMS - Próprio COTAÇÃO 011 Insumo PMS - COT. Próprio 01	Descrição Trave para Futebol	SEDI - SERVIÇOS DIVERSOS	PAR	1,0000000	2.195,18	2.195,18	
Insumo		Trave para Futebol	Material	PAR	1,0000000	2.195,18	2.195,18	
		MO sem LS =>		0,00	LS =>	0,00	MO com LS =>	0,00
		Valor do BDI =>		446,71			Valor com BDI =>	2.641,89
1.5.2	Código/Banco Composição 100604 SINAPI	Descrição ASSENTAMENTO DE POSTE DE CONCRETO COM COMPRIMENTO NOMINAL DE 10 M, CARGA NOMINAL DE 300 DAN, ENCASTAMENTO BASE CONCRETADA COM 1 M DE CONCRETO E 0,6 M DE SOLO (NÃO INCLUI FORNECIMENTO). AF_11/2019	INEL - INSTALAÇÃO ELÉTRICA/ELETTRIFICAÇÃO E ILUMINAÇÃO EXTERNA	UN	1,0000000	636,93	636,93	
Composição	88216 SINAPI	SEMI - SERVIÇOS DIVERSOS	H	0,0785000	172,25	13,43		
Auxiliar	88216 SINAPI	SERVENTE COM ENCARGOS COMPLEMENTARES	H	0,0089703	26,81	174,45		
Composição	88244 SINAPI	ELETRICISTA COM ENCARGOS COMPLEMENTARES	H	0,2640000	342,35	92,33		
Auxiliar	84982 SINAPI	CONCRETO MAGRO PARA LASTRO, TRAÇO 1:4:8, EM MASSA SECA DE CIMENTO/AREIA MÉDIA BRITA 1) - PREPARO MECÂNICO COM BETONEIRA 400 L. AF_05/2001	FUBS - FUNDACOES E ESTRUTURAS	m²	10,0000000	20,81	208,10	
Auxiliar	00000863 SINAPI	CABO DE COBRE NU 55 MM2 MEIO-DURO	Material	M	10,0000000	20,81	208,10	
		MO sem LS =>		95,98	LS =>	102,16	MO com LS =>	198,04
		Valor do BDI =>		109,26			Valor com BDI =>	646,19
1.5.3	Código/Banco Composição 101668 SINAPI	Descrição REFLETOR RETÂNGULAR FECHADO, COM LÂMPADA VAPOR METÁLICO 400 W - FORNECIMENTO E INSTALAÇÃO. AF_08/2020	INEL - INSTALAÇÃO ELÉTRICA/ELETTRIFICAÇÃO E ILUMINAÇÃO EXTERNA	UN	1,0000000	257,02	257,02	
Composição	88294 SINAPI	ELETRICISTA COM ENCARGOS COMPLEMENTARES	H	1,2500000	31,25	39,71		
Auxiliar	88294 SINAPI	SERVENTE COM ENCARGOS COMPLEMENTARES	H	0,2500000	26,81	33,94		
Auxiliar	00003782 SINAPI	LÂMPADA VAPOR METÁLICO TUBULAR 400 W (BASE E40)	Material	UN	1,0000000	59,28	63,26	
Insumo	00012273 SINAPI	PROJETOR RETÂNGULAR FECHADO PARA LÂMPADA VAPOR DE MERCÚRIO/SÓDIO 250 W A 500 W, CABECEIRAS EM ALUMÍNIO FUNDIDO, CORPO EM ALUMÍNIO ANODIZADO, PARA LÂMPADA E40 FECHAMENTO EM VIDRO TEMPERADO.	Material	UN	1,0000000	57,28	57,28	
Insumo	00012318 SINAPI	REATOR P/ 1 LÂMPADA VAPOR DE MERCÚRIO 400W USO EXT	Material	UN	1,0000000	81,78	81,78	

PREFEITURA MUNICIPAL DE SERRINHA

Objeto: Construção de quadras de areia em diversas comunidades do município de Serrinha-Ba, conforme convênio CIDADANIA Contrato de repasse nº 925042/2022 - Operação nº 1062963-63 - Plataforma MaisBrasil Proposta nº 3288/2023.

Bancos: SINAPI - 12/2022 - Bahia
ORSE - 12/2022 - Sergipe

B.D.I.: 20,35%

Encargos Sociais: Não Desonerado: Hora: 106,56% Mensalista: 64,36%

LICITAÇÃO: CONCORRÊNCIA PÚBLICA Nº 047/2023

DATA: 16/12/2023

Composições Analíticas com Preço Unitário

1.1.2	Código Banco	Descrição	Composições Principais	Tipo	Und	Quant.	Valor Unit	Total
Insumo	00021127 SINAPI	FITA ISOLANTE ADESIVA ANTICHAMA, USO ATÉ 750 V, EM ROLO DE 19 MM X 5 M		Material	UN	0,0420000	2,11	0,08
			MO sem LS =>			21,90	LS =>	23,33 MO com LS =>
			Valor do BDI =>			52,30		Valor com BDI =>
1.6.4	Código Banco	Descrição		Tipo	Und	Quant.	Valor Unit	Total
Composição	101876 SINAPI	QUADRO DE DISTRIBUIÇÃO DE ENERGIA EM PVC, DE EMBUTIR, SEM BARRAMENTO, PARA 6 DISJUNTORES - FORNECIMENTO E INSTALAÇÃO. AF 10/2020		INEL - INSTALAÇÃO ELÉTRICA/ELETRIFICAÇÃO E ILUMINAÇÃO EXTERNA	UN	1,0000000	61,78	61,78
Composição Auxiliar	87367 SINAPI	ARGAMASSA TRACO 1:4 EM VOLUME DE CIMENTO, CAL E AREIA (MÉDIA ÚMIDA) PARA EMBOÇAMASSA ÚNICA/ASSENTAMENTO DE ALVENARIA DE VEDAÇÃO, PREPARO MANUAL. AF 09/2018		SEDI - SERVIÇOS DIVERSOS	M	0,0043000	50,28	2,20
Composição Auxiliar	88247 SINAPI	AUXILIAR DE ELETRICISTA COM ENCARGOS COMPLEMENTARES		SEDI - SERVIÇOS DIVERSOS	H	0,4884712	26,81	13,09
Composição Auxiliar	88284 SINAPI	ELETRICISTA COM ENCARGOS COMPLEMENTARES		SEDI - SERVIÇOS DIVERSOS	H	0,4884712	26,81	13,09
Insumo	00039705 SINAPI	QUADRO DE DISTRIBUIÇÃO, SEM BARRAMENTO, EM PVC, DE EMBUTIR, PARA 6 DISJUNTORES NEMA OU 6 DISJUNTORES DIN		Material	UN	1,0000000	34,84	34,84
			MO sem LS =>			6,75	LS =>	8,33 MO com LS =>
			Valor do BDI =>			12,57		Valor com BDI =>
1.6.5	Código Banco	Descrição		Tipo	Und	Quant.	Valor Unit	Total
Composição	101838 SINAPI	CAIXA DE PROTEÇÃO PARA MEDIDOR MONOFÁSICO DE EMBUTIR - FORNECIMENTO E INSTALAÇÃO. AF 10/2020		INEL - INSTALAÇÃO ELÉTRICA/ELETRIFICAÇÃO E ILUMINAÇÃO EXTERNA	UN	1,0000000	62,18	62,18
Composição Auxiliar	87367 SINAPI	ARGAMASSA TRACO 1:4 EM VOLUME DE CIMENTO, CAL E AREIA (MÉDIA ÚMIDA) PARA EMBOÇAMASSA ÚNICA/ASSENTAMENTO DE ALVENARIA DE VEDAÇÃO, PREPARO MANUAL. AF 09/2018		SEDI - SERVIÇOS DIVERSOS	M	0,0043000	50,28	4,31
Composição Auxiliar	88247 SINAPI	AUXILIAR DE ELETRICISTA COM ENCARGOS COMPLEMENTARES		SEDI - SERVIÇOS DIVERSOS	H	0,8112988	24,26	14,63
Composição Auxiliar	88284 SINAPI	ELETRICISTA COM ENCARGOS COMPLEMENTARES		SEDI - SERVIÇOS DIVERSOS	H	0,8112988	24,26	15,38
Insumo	00039808 SINAPI	CAIXA PARA MEDIDOR MONOFÁSICO, EM POLICARBONATO / TERMOPLÁSTICO, PARA ALOJAR 1 DISJUNTOR (PADRÃO DA CONCESSIONÁRIA LOCAL)		Material	UN	1,0000000	46,66	46,66
			MO sem LS =>			11,17	LS =>	11,91 MO com LS =>
			Valor do BDI =>			16,72		Valor com BDI =>
1.6.6	Código Banco	Descrição		Tipo	Und	Quant.	Valor Unit	Total
Composição	87696 SINAPI	CAIXA ENTERADA ELÉTRICA RETANGULAR, EM ALVENARIA COM TIJOS CERÂMICOS MACIÇOS, FUNDO COM BRITA, DIMENSÕES INTERNAS: 0,300,030,0,3 M. AF 12/2020		INEL - INSTALAÇÃO ELÉTRICA/ELETRIFICAÇÃO E ILUMINAÇÃO EXTERNA	UN	1,0000000	140,05	140,05
Composição Auxiliar	100076 SINAPI	ARGAMASSA TRACO 1:4 EM VOLUME DE CIMENTO E AREIA (MÉDIA ÚMIDA) COM ADIÇÃO DE IMPERMEABILIZANTE, PREPARO MECÂNICO COM BETONEIRA 400 L. AF 09/2018		SEDI - SERVIÇOS DIVERSOS	M	0,0224000	610,91	13,97
Composição Auxiliar	101619 SINAPI	PREPARO DE FUNDO DE VALA COM LARGURA MENOR QUE 1,5 M, COM CAMADA DE BRITA, LANCAMENTO MANUAL. AF 09/2020		MOV - MOVIMENTO DE TERRA	M	0,0931822	216,26	7,18
Composição Auxiliar	87367 SINAPI	ARGAMASSA TRACO 1:4 EM VOLUME DE CIMENTO E AREIA GROSSA (MÉDIA) PARA CHAPISCO CONVENCIONAL, PREPARO MECÂNICO COM BETONEIRA 400 L. AF 09/2018		SEDI - SERVIÇOS DIVERSOS	M	0,0038619	368,71	1,38
Composição Auxiliar	88247 SINAPI	AUXILIAR DE ELETRICISTA COM ENCARGOS COMPLEMENTARES		SEDI - SERVIÇOS DIVERSOS	H	1,8330064	28,48	43,20
Composição Auxiliar	88284 SINAPI	ELETRICISTA COM ENCARGOS COMPLEMENTARES		SEDI - SERVIÇOS DIVERSOS	H	2,8330064	17,64	33,01
Composição Auxiliar	87734 SINAPI	PEÇA RETANGULAR PRÉ-MOLDADA, VOLUME DE CONCRETO DE 10 A 30 LITROS, TAXA DE AÇO APROXIMADA DE 50KG/M³. AF 11/2018		FUN - FUNDAGÕES E ESTRUTURAS	M	0,0181168	2.187,23	36,78
Insumo	00007258 SINAPI	TIJOLO CERÂMICO MACIÇO COMUM 18 X 10 X 20 CM (L X A X C)		Material	UN	35,6302888	0,35	12,47
			MO sem LS =>			36,15	LS =>	41,71 MO com LS =>
			Valor do BDI =>			28,50		Valor com BDI =>
1.6.7	Código Banco	Descrição		Tipo	Und	Quant.	Valor Unit	Total
Composição	91927 SINAPI	CABO DE COBRE FLEXÍVEL ISOLADO, 2,5 MM², ANTI-CHAMA 0,8/1,0 KV, PARA CIRCUITOS TERMINAIS - FORNECIMENTO E INSTALAÇÃO. AF 12/2015		INEL - INSTALAÇÃO ELÉTRICA/ELETRIFICAÇÃO E ILUMINAÇÃO EXTERNA	M	1,0000000	3,81	3,81
Composição Auxiliar	88247 SINAPI	AUXILIAR DE ELETRICISTA COM ENCARGOS COMPLEMENTARES		SEDI - SERVIÇOS DIVERSOS	H	0,0395887	24,26	0,96
Composição Auxiliar	88284 SINAPI	ELETRICISTA COM ENCARGOS COMPLEMENTARES		SEDI - SERVIÇOS DIVERSOS	H	0,0592287	26,81	1,57
Insumo	00001022 SINAPI	CABO DE COBRE, FLEXÍVEL, CLASSE 4 OU 5, ISOLADO EM PVC/A, ANTICHAMA BVF-B, COBERTURA PVC-ETI, ANTICHAMA BVF-B, 1 CONDUTOR, 0,8/1 KV, SEÇÃO NOMINAL 2,5 MM²		Material	M	1,1800000	1,48	1,77
			MO sem LS =>			0,68	LS =>	0,73 MO com LS =>
			Valor do BDI =>			0,77		Valor com BDI =>
1.6.8	Código Banco	Descrição		Tipo	Und	Quant.	Valor Unit	Total
Composição	91931 SINAPI	CABO DE COBRE FLEXÍVEL ISOLADO, 6 MM², ANTI-CHAMA 0,8/1,0 KV, PARA CIRCUITOS TERMINAIS - FORNECIMENTO E INSTALAÇÃO. AF 12/2015		INEL - INSTALAÇÃO ELÉTRICA/ELETRIFICAÇÃO E ILUMINAÇÃO EXTERNA	M	1,0000000	7,65	7,65
Composição Auxiliar	88247 SINAPI	AUXILIAR DE ELETRICISTA COM ENCARGOS COMPLEMENTARES		SEDI - SERVIÇOS DIVERSOS	H	0,0721790	24,26	1,75
Composição Auxiliar	88284 SINAPI	ELETRICISTA COM ENCARGOS COMPLEMENTARES		SEDI - SERVIÇOS DIVERSOS	H	0,0721790	26,81	1,93

PREFEITURA MUNICIPAL DE SERRINHA

Objeto: Construção de quadras de areia em diversas comunidades do município de Serrinha-Ba, conforme convênio CIDADANIA Contrato de repasse nº 928048/2022 - Operação nº 1082883-83 - Plataforma MaisBrasil Proposta nº 3258/2023.

Banco: SINAPI - 12/2022 - Bahia
 ORSE - 12/2022 - Sergipe

B.D.I.
 20,30%

Encargos Sociais
 Não Dacionados:
 Horista: 106,66%
 Manalista: 64,36%

LICITAÇÃO: CONCORRÊNCIA PÚBLICA Nº 007/2023

DATA: 18/12/2023

Composições Analíticas com Preço Unitário

		Composições Principais				Und	Quant.	Valor Unit	Total
1.1.2	Código Banco	Descrição	Tipo						
Insumo	00000994 SINAPI	CABO DE COBRE, FLEXIVEL, CLASSE 4 OU 5, ISOLACAO EM PVC/A, ANTICHAMA BWF-B, COBERTURA PVC-GT1, ANTICHAMA BWF-B, 1 CONDUTOR, 0,6/1 KV, SECAO NOMINAL 8 MM2	Material		M	1,19000000	3,33	3,98	
Insumo	00021127 SINAPI	FITA ISOLANTE ADESIVA ANTICHAMA, USO ATÉ 760 V, EM RÓLO DE 19 MM X 6 M	Material		UN	0,00900000	2,11	0,01	
			MO sem LS =>	1,24	LS =>	1,33	MO com LS =>	2,57	
			Valor do BDI =>	1,85			Valor com BDI =>	9,20	
1.6.9	Código Banco	Descrição	Tipo	Und	Quant.	Valor Unit	Total		
Composição	352 ORSE	Eletroduto de pvc rígido roscável, diâm = 20mm (1/2")	Inteligências até Quadro Geral - Eletrodutos e Condutores	m	1,00000000	9,52	8,52		
Composição Auxiliar	88284 SINAPI	ELETRICISTA COM ENCARGOS COMPLEMENTARES	SEDI - SERVIÇOS DIVERSOS	H	0,1525182	28,91	4,08		
Composição Auxiliar	88318 SINAPI	SERVENTE COM ENCARGOS COMPLEMENTARES	SEDI - SERVIÇOS DIVERSOS	H	0,1423182	17,91	2,73		
Insumo	00002873 SINAPI	ELETRODUTO DE PVC RIGIDO ROSCAVEL DE 1/2", SEM LUVA	Material	M	0,7943705	2,19	1,71		
			MO sem LS =>	2,56	LS =>	2,72	MO com LS =>	6,28	
			Valor do BDI =>	1,73			Valor com BDI =>	10,25	

		Composições Auxiliares				Und	Quant.	Valor Unit	Total
Composição	Código Banco	Descrição	Tipo						
Composição	88238 SINAPI	AJUDANTE DE ARMADOR COM ENCARGOS COMPLEMENTARES	SEDI - SERVIÇOS DIVERSOS	H	1,00000000	18,56	18,56		
Composição Auxiliar	88308 SINAPI	CURSO DE CAPACITAÇÃO PARA AJUDANTE DE ARMADOR (ENCARGOS COMPLEMENTARES) - HORISTA	SEDI - SERVIÇOS DIVERSOS	H	1,00000000	0,16	0,16		
Insumo	00001114 SINAPI	AJUDANTE DE ARMADOR (HORISTA)	Mão de Obra	H	1,00000000	13,32	13,32		
Insumo	00037370 SINAPI	ALIMENTACAO - HORISTA (COLETADO CAIXA - ENCARGOS COMPLEMENTARES)	Outros	H	1,00000000	2,81	2,81		
Insumo	00037371 SINAPI	TRANSPORTE - HORISTA (COLETADO CAIXA - ENCARGOS COMPLEMENTARES)	Serviços	H	1,00000000	0,51	0,51		
Insumo	00037372 SINAPI	EXAMES - HORISTA (COLETADO CAIXA - ENCARGOS COMPLEMENTARES)	Outros	H	1,00000000	0,70	0,70		
Insumo	00037373 SINAPI	SEGURO - HORISTA (COLETADO CAIXA - ENCARGOS COMPLEMENTARES)	Taxas	H	1,00000000	0,04	0,04		
Insumo	00043486 SINAPI	FERRAMENTAS - FAMILIA PEDREIRO - HORISTA (ENCARGOS COMPLEMENTARES - COLETADO CAIXA)	Equipamento	H	1,00000000	0,51	0,51		
Insumo	00043489 SINAPI	EPI - FAMILIA PEDREIRO - HORISTA (ENCARGOS COMPLEMENTARES - COLETADO CAIXA)	Equipamento	H	1,00000000	0,71	0,71		
			MO sem LS =>	6,53	LS =>	6,85	MO com LS =>	13,48	
			Valor do BDI =>	3,77			Valor com BDI =>	22,33	
Composição	88239 SINAPI	AJUDANTE DE CARPINTEIRO COM ENCARGOS COMPLEMENTARES	SEDI - SERVIÇOS DIVERSOS	H	1,00000000	23,82	23,82		
Composição Auxiliar	88309 SINAPI	CURSO DE CAPACITAÇÃO PARA AJUDANTE DE CARPINTEIRO (ENCARGOS COMPLEMENTARES) - HORISTA	SEDI - SERVIÇOS DIVERSOS	H	1,00000000	0,26	0,26		
Composição Auxiliar	88338 SINAPI	AJUDANTE DE ARMADOR COM ENCARGOS COMPLEMENTARES	SEDI - SERVIÇOS DIVERSOS	H	1,00000000	18,56	18,56		
Insumo	00037370 SINAPI	ALIMENTACAO - HORISTA (COLETADO CAIXA - ENCARGOS COMPLEMENTARES)	Outros	H	1,00000000	2,81	2,81		
Insumo	00037371 SINAPI	TRANSPORTE - HORISTA (COLETADO CAIXA - ENCARGOS COMPLEMENTARES)	Serviços	H	1,00000000	0,51	0,51		
Insumo	00037372 SINAPI	EXAMES - HORISTA (COLETADO CAIXA - ENCARGOS COMPLEMENTARES)	Outros	H	1,00000000	0,70	0,70		
Insumo	00037373 SINAPI	SEGURO - HORISTA (COLETADO CAIXA - ENCARGOS COMPLEMENTARES)	Taxas	H	1,00000000	0,04	0,04		
Insumo	00043486 SINAPI	FERRAMENTAS - FAMILIA CARPINTEIRO DE FORMAS - HORISTA (ENCARGOS COMPLEMENTARES - COLETADO CAIXA)	Equipamento	H	1,00000000	0,30	0,30		
Insumo	00043489 SINAPI	EPI - FAMILIA CARPINTEIRO DE FORMAS - HORISTA (ENCARGOS COMPLEMENTARES - COLETADO CAIXA)	Equipamento	H	1,00000000	0,82	0,82		
			MO sem LS =>	6,82	LS =>	7,06	MO com LS =>	13,68	
			Valor do BDI =>	4,54			Valor com BDI =>	28,86	
Composição	88243 SINAPI	AJUDANTE ESPECIALIZADO COM ENCARGOS COMPLEMENTARES	SEDI - SERVIÇOS DIVERSOS	H	1,00000000	18,48	18,48		
Composição Auxiliar	88312 SINAPI	CURSO DE CAPACITAÇÃO PARA AJUDANTE ESPECIALIZADO (ENCARGOS COMPLEMENTARES) - HORISTA	SEDI - SERVIÇOS DIVERSOS	H	1,00000000	0,16	0,16		
Insumo	00000242 SINAPI	AJUDANTE ESPECIALIZADO (HORISTA)	Mão de Obra	H	1,00000000	13,32	13,32		
Insumo	00037370 SINAPI	ALIMENTACAO - HORISTA (COLETADO CAIXA - ENCARGOS COMPLEMENTARES)	Outros	H	1,00000000	2,81	2,81		
Insumo	00037371 SINAPI	TRANSPORTE - HORISTA (COLETADO CAIXA - ENCARGOS COMPLEMENTARES)	Serviços	H	1,00000000	0,51	0,51		
Insumo	00037372 SINAPI	EXAMES - HORISTA (COLETADO CAIXA - ENCARGOS COMPLEMENTARES)	Outros	H	1,00000000	0,70	0,70		
Insumo	00037373 SINAPI	SEGURO - HORISTA (COLETADO CAIXA - ENCARGOS COMPLEMENTARES)	Taxas	H	1,00000000	0,04	0,04		
Insumo	00043487 SINAPI	FERRAMENTAS - FAMILIA SERVENTE - HORISTA (ENCARGOS COMPLEMENTARES - COLETADO CAIXA)	Equipamento	H	1,00000000	0,36	0,36		
Insumo	00043491 SINAPI	EPI - FAMILIA SERVENTE - HORISTA (ENCARGOS COMPLEMENTARES - COLETADO CAIXA)	Equipamento	H	1,00000000	0,76	0,76		
			MO sem LS =>	6,53	LS =>	6,95	MO com LS =>	13,48	
			Valor do BDI =>	3,75			Valor com BDI =>	22,21	

PREFEITURA MUNICIPAL DE SERRINHA

Objeto: Construção de quadras de areia em diversas comunidades do município de Serrinha-Ba, conforme convênio ICADADANHA Contrato de repasse nº928048/2022 — Operação nº 1082963-83 — Plataforma MaisBrasil Proposta nº 3288/2023.

Banco: SINAPI - 12/2022 - Bahia
 ORBE - 12/2022 - Sergipe

B.D.I.
 20,35%

Encargos Sociais
 Não Desonerado:
 Horelta: 106,56%
 Mensalista: 64,36%

LICITAÇÃO: CONCORRÊNCIA PÚBLICA Nº 007/2023
 DATA: 18/12/2023

Composições Analíticas com Preço Unitário

1.1.2		Composições Principais		Und	Quant.	Valor Unit.	Total
Código Banco	Descrição	Tipo	Und	Quant.	Valor Unit.	Total	
Código Banco	Descrição	Tipo	Und	Quant.	Valor Unit.	Total	
Composição	101185 SINAPI	ALVENARIA DE EMBASAMENTO COM BLOCO ESTRUTURAL DE CONCRETO, DE 14X19X29CM E ARGAMASSA DE ASSENTAMENTO COM PREPARO EM BETONEIRA. AF_08/2020	SEDI - FUNDACOES E ESTRUTURAS	m²	1,0000000	642,17	642,17
Composição Auxiliar	87292 SINAPI	ARGAMASSA TRAÇO 1:2:3 (EM VOLUME DE CIMENTO, CAL E AREIA MÉDIA ÚMIDA) PARA EMBOÇO/MASSA ÚNICA/ASSENTAMENTO DE ALVENARIA DE VEDAÇÃO, PREPARO MECÂNICO COM BETONEIRA 400 L. AF_08/2018	SEDI - SERVIÇOS DIVERSOS	m²	0,1300000	48,87	69,04
Composição Auxiliar	88308 SINAPI	PEDREIRO COM ENCARGOS COMPLEMENTARES	SEDI - SERVIÇOS DIVERSOS	H	10,2600000	28,46	271,85
Composição Auxiliar	88316 SINAPI	SERVENTE COM ENCARGOS COMPLEMENTARES	SEDI - SERVIÇOS DIVERSOS	H	8,1300000	17,34	82,06
Insumo	00034586 SINAPI	BLOCO DE CONCRETO ESTRUTURAL 14 X 19 X 28 CM, FBK 8 MPA (NBR 8130)	Material	UN	122,2700000	1,60	220,08
		MO sem LS =>		144,82	LS =>	154,10	298,72
		Valor do BDI =>		130,68			772,85
Composição	88489 SINAPI	APLICAÇÃO MANUAL DE PINTURA COM TINTA LÁTEX ACRÍLICA EM PAREDES, DUAS DEMÃOIS. AF_08/2014	PINT - PINTURAS	m²	1,0000000	10,95	10,95
Composição Auxiliar	88310 SINAPI	PINTOR COM ENCARGOS COMPLEMENTARES	SEDI - SERVIÇOS DIVERSOS	H	0,1870000	27,74	6,07
Composição Auxiliar	88316 SINAPI	SERVENTE COM ENCARGOS COMPLEMENTARES	SEDI - SERVIÇOS DIVERSOS	H	0,0880000	17,54	1,25
Insumo	00007356 SINAPI	TINTA LÁTEX ACRÍLICA PREMIUM, COR BRANCO FOSCO	Material	L	0,3300000	14,10	4,85
		MO sem LS =>		2,35	LS =>	2,51	4,86
		Valor do BDI =>		2,22			13,17
Composição	87367 SINAPI	ARGAMASSA TRAÇO 1:1:5 (EM VOLUME DE CIMENTO, CAL E AREIA MÉDIA ÚMIDA) PARA EMBOÇO/MASSA ÚNICA/ASSENTAMENTO DE ALVENARIA DE VEDAÇÃO, PREPARO MANUAL. AF_08/2019	SEDI - SERVIÇOS DIVERSOS	m²	1,0000000	501,29	501,29
Composição Auxiliar	88316 SINAPI	SERVENTE COM ENCARGOS COMPLEMENTARES	SEDI - SERVIÇOS DIVERSOS	H	11,2300000	17,84	201,46
Insumo	00000370 SINAPI	AREIA MÉDIA - POSTO JAZIDA/FORNECEDOR (RETRADO NA JAZIDA, SEM TRANSPORTE)	Material	m³	1,1000000	67,08	77,81
Insumo	00001106 SINAPI	CAL HIDRATADA CH1 PARA ARGAMASSAS	Material	KG	116,4000000	0,76	88,46
Insumo	00001379 SINAPI	CIMENTO PORTLAND COMPOSTO CP II-32	Material	KG	261,2900000	0,81	133,56
		MO sem LS =>		70,48	LS =>	75,08	145,54
		Valor do BDI =>		102,01			603,30
Composição	87292 SINAPI	ARGAMASSA TRAÇO 1:2:3 (EM VOLUME DE CIMENTO, CAL E AREIA MÉDIA ÚMIDA) PARA EMBOÇO/MASSA ÚNICA/ASSENTAMENTO DE ALVENARIA DE VEDAÇÃO, PREPARO MECÂNICO COM BETONEIRA 400 L. AF_08/2018	SEDI - SERVIÇOS DIVERSOS	m²	1,0000000	449,87	449,87
Composição Auxiliar	88317 SINAPI	OPERADOR DE BETONEIRA ESTACIONÁRIA/MISTURADOR COM ENCARGOS COMPLEMENTARES	SEDI - SERVIÇOS DIVERSOS	H	1,5100000	30,88	137,87
Composição Auxiliar	88830 SINAPI	BETONEIRA CAPACIDADE NOMINAL DE 400 L, CAPACIDADE DE MISTURA 280 L, MOTOR ELÉTRICO TRIFÁSICO POTÊNCIA DE 3 CV, SEM CARRREGADOR - CHP DIURNO. AF_10/2014	CHOR - CUSTOS HORÁRIOS DE MÁQUINAS E EQUIPAMENTOS	CHP	1,0800000	1,13	1,18
Composição Auxiliar	88831 SINAPI	BETONEIRA CAPACIDADE NOMINAL DE 400 L, CAPACIDADE DE MISTURA 280 L, MOTOR ELÉTRICO TRIFÁSICO POTÊNCIA DE 3 CV, SEM CARRREGADOR - CHI DIURNO. AF_10/2014	CHOR - CUSTOS HORÁRIOS DE MÁQUINAS E EQUIPAMENTOS	CHI	2,1400000	0,21	0,72
Insumo	00000370 SINAPI	AREIA MÉDIA - POSTO JAZIDA/FORNECEDOR (RETRADO NA JAZIDA, SEM TRANSPORTE)	Material	m³	1,1000000	67,08	77,81
Insumo	00001106 SINAPI	CAL HIDRATADA CH1 PARA ARGAMASSAS	Material	KG	174,1000000	0,76	132,31
Insumo	00001379 SINAPI	CIMENTO PORTLAND COMPOSTO CP II-32	Material	KG	185,8000000	0,81	89,88
		MO sem LS =>		47,67	LS =>	50,79	98,46
		Valor do BDI =>		91,54			641,41
Composição	100478 SINAPI	ARGAMASSA TRAÇO 1:3 (EM VOLUME DE CIMENTO E AREIA MÉDIA ÚMIDA) COM ADIÇÃO DE IMPERMEABILIZANTE, PREPARO MECÂNICO COM BETONEIRA 400 L. AF_08/2019	SEDI - SERVIÇOS DIVERSOS	m²	1,0000000	510,81	510,81
Composição Auxiliar	88317 SINAPI	OPERADOR DE BETONEIRA ESTACIONÁRIA/MISTURADOR COM ENCARGOS COMPLEMENTARES	SEDI - SERVIÇOS DIVERSOS	H	1,7800000	30,68	114,97
Composição Auxiliar	88830 SINAPI	BETONEIRA CAPACIDADE NOMINAL DE 400 L, CAPACIDADE DE MISTURA 280 L, MOTOR ELÉTRICO TRIFÁSICO POTÊNCIA DE 3 CV, SEM CARRREGADOR - CHP DIURNO. AF_10/2014	CHOR - CUSTOS HORÁRIOS DE MÁQUINAS E EQUIPAMENTOS	CHP	0,8700000	1,13	0,98
Composição Auxiliar	88831 SINAPI	BETONEIRA CAPACIDADE NOMINAL DE 400 L, CAPACIDADE DE MISTURA 280 L, MOTOR ELÉTRICO TRIFÁSICO POTÊNCIA DE 3 CV, SEM CARRREGADOR - CHI DIURNO. AF_10/2014	CHOR - CUSTOS HORÁRIOS DE MÁQUINAS E EQUIPAMENTOS	CHI	2,3800000	0,21	0,60
Insumo	000001231 SINAPI	ADITIVO IMPERMEABILIZANTE DE PEGA NORMAL PARA ARGAMASSAS E CONCRETOS SEM ARMADURA, LÍQUIDO E ISENTO DE CLORÉTIOS	Material	L	19,4400000	3,81	74,06
Insumo	00000370 SINAPI	AREIA MÉDIA - POSTO JAZIDA/FORNECEDOR (RETRADO NA JAZIDA, SEM TRANSPORTE)	Material	m³	1,0800000	67,08	72,44
Insumo	00001379 SINAPI	CIMENTO PORTLAND COMPOSTO CP II-32	Material	KG	486,0000000	0,81	247,86

Objeto: Construção de quadras de areia em diversas comunidades do município de Serrinha-Ba, conforme convênio MCIDADANIA Contrato de repasse nº 928048/2022 — Operação nº 1082863-83 — Plataforma MalaBrasil Proposta nº 3258/2023.

Banco: SINAPI - 12/2022 - Bahia
CRSE: - 12/2022 - Sergipe

BDL: 20,35%

Encargos Sociais: Não Desonerado; Horaista: 106,56%; Mensalista: 64,36%

LICITAÇÃO: CONCORRÊNCIA PÚBLICA Nº 007/2023
DATA: 18/12/2023

Composições Analíticas com Preço Unitário

1.1.2	Código/Banco	Descrição	Composições Principais Tipo	Und	Quant.	Valor Unit.	Total
			MO sem LS => Valor do BDI =>		39,72 103,97	LS => 42,33 MO com LS => Valor com BDI =>	62,05 614,88
Composição	88629 SINAPI	ARGAMASSA TRAÇO 1:3 (EM VOLUME DE CIMENTO E AREIA MÉDIA ÚMIDA), PREPARO MANUAL, AF_08/2019	SEDI - SERVIÇOS DIVERSOS	m³	1,0000000	471,81	471,81
Composição Auxiliar	88216 SINAPI	SERVENTE COM ENCARGOS COMPLEMENTARES	SEDI - SERVIÇOS DIVERSOS	H	6,8700000	17,93	123,74
Insumo	00000370 SINAPI	AREIA MÉDIA - POSTO JAZIDA/FORNECEDOR (RETRADO NA JAZIDA, SEM TRANSPORTE)	Material	m³	1,0700000	67,08	71,77
Insumo	00001379 SINAPI	CIMENTO PORTLAND COMPOSTO CP II-32	Material	KG	482,8600000	0,51	246,30
			MO sem LS => Valor do BDI =>		53,77 98,01	LS => 57,29 MO com LS => Valor com BDI =>	111,06 567,82
Composição	87316 SINAPI	ARGAMASSA TRAÇO 1:4 (EM VOLUME DE CIMENTO E AREIA GROSSA ÚMIDA) PARA CHAPISCO CONVENCIONAL, PREPARO MECANICO COM BETONEIRA 400 L. AF_08/2018	SEDI - SERVIÇOS DIVERSOS	m³	1,0000000	388,71	388,71
Composição Auxiliar	88216 SINAPI	OPERÁRIO DE BETONEIRA ESTACIONÁRIA/ARMADOR COM ENCARGOS COMPLEMENTARES	SEDI - SERVIÇOS DIVERSOS	H	3,9400000	30,86	142,26
Composição Auxiliar	88230 SINAPI	BETONEIRA CAPACIDADE NOMINAL DE 400 L, CAPACIDADE DE MISTURA 280 L, MOTOR ELÉTRICO TRIFÁSICO POTÊNCIA DE 2 CV, SEM CARREGADOR - CH DURNO, AF_10/2014	CHOR - CUSTOS HORÁRIOS DE MÁQUINAS E EQUIPAMENTOS	CHP	1,0000000	1,22	1,22
Composição Auxiliar	88831 SINAPI	BETONEIRA CAPACIDADE NOMINAL DE 400 L, CAPACIDADE DE MISTURA 280 L, MOTOR ELÉTRICO TRIFÁSICO POTÊNCIA DE 2 CV, SEM CARREGADOR - CH DURNO, AF_10/2014	CHOR - CUSTOS HORÁRIOS DE MÁQUINAS E EQUIPAMENTOS	CHP	3,3600000	0,74	0,74
Insumo	00000370 SINAPI	AREIA GROSSA - POSTO JAZIDA/FORNECEDOR (RETRADO NA JAZIDA, SEM TRANSPORTE)	Material	m³	1,0200000	67,85	69,30
Insumo	00001379 SINAPI	CIMENTO PORTLAND COMPOSTO CP II-32	Material	KG	343,5200000	0,51	175,19
			MO sem LS => Valor do BDI =>		49,15 79,10	LS => 52,37 MO com LS => Valor com BDI =>	101,52 487,81
Composição	88245 SINAPI	ARMADOR COM ENCARGOS COMPLEMENTARES	SEDI - SERVIÇOS DIVERSOS	H	1,0000000	28,25	28,25
Composição Auxiliar	88314 SINAPI	CURSO DE CAPACITAÇÃO PARA ARMADOR (ENCARGOS COMPLEMENTARES) - HORISTA	SEDI - SERVIÇOS DIVERSOS	CHP	1,0000000	0,25	0,25
Insumo	00000378 SINAPI	ARMADOR (HORISTA)	Mão de Obra	H	1,0000000	20,92	20,92
Insumo	00037370 SINAPI	ALIMENTAÇÃO - HORISTA (COLETADO CAIXA - ENCARGOS COMPLEMENTARES)	Outros	H	1,0000000	2,61	2,61
Insumo	00037371 SINAPI	TRANSPORTE - HORISTA (COLETADO CAIXA - ENCARGOS COMPLEMENTARES)	Serviços	H	1,0000000	0,61	0,61
Insumo	00037372 SINAPI	EXAMES - HORISTA (COLETADO CAIXA - ENCARGOS COMPLEMENTARES)	Outros	H	1,0000000	0,70	0,70
Insumo	00037373 SINAPI	SEGURO - HORISTA (COLETADO CAIXA - ENCARGOS COMPLEMENTARES)	Taxas	H	1,0000000	0,04	0,04
Insumo	00043466 SINAPI	FERRAMENTAS - FAMÍLIA PEDREIRO - HORISTA (ENCARGOS COMPLEMENTARES - COLETADO CAIXA)	Equipamento	H	1,0000000	0,61	0,61
Insumo	00043488 SINAPI	EPI - FAMÍLIA PEDREIRO - HORISTA (ENCARGOS COMPLEMENTARES - COLETADO CAIXA)	Equipamento	H	1,0000000	0,71	0,71
			MO sem LS => Valor do BDI =>		19,25 5,34	LS => 19,92 MO com LS => Valor com BDI =>	21,17 31,89
Composição	82767 SINAPI	ARMADA DE LAJE DE ESTRUTURA CONVENCIONAL DE CONCRETO ARMADO UTILIZANDO AÇO CA-60 DE 4,2 MM - MONTAGEM, AF_06/2022	FUES - FUNDACOES E ESTRUTURAS	kg	1,0000000	12,29	12,29
Composição Auxiliar	88216 SINAPI	AJUDANTE DE ARMADOR COM ENCARGOS COMPLEMENTARES	SEDI - SERVIÇOS DIVERSOS	H	0,0172000	10,88	0,51
Composição Auxiliar	88245 SINAPI	ARMADOR COM ENCARGOS COMPLEMENTARES	SEDI - SERVIÇOS DIVERSOS	H	0,1085000	24,35	2,76
Composição Auxiliar	82768 SINAPI	CORTE E DOBRA DE AÇO CA-60 DIÂMETRO DE 4,2 MM, AF_06/2022	FUES - FUNDACOES E ESTRUTURAS	kg	1,0000000	4,45	4,45
Insumo	00039017 SINAPI	ESPACADOR / DISTANCIADOR CIRCULAR COM ENTRADA LATERAL, EM PLÁSTICO, PARA VERGALHAO 4,2 A 12,6" MM, COBRIMENTO 20 MM	Material	UN	2,8160000	0,13	0,36
Insumo	00043132 SINAPI	ARAME BICOZIDO 18 BWS, D = 1,65 MM (0,016 KG/M) OU 18 BWS, D = 1,28 MM (0,01 KG/M)	Material	KG	0,0280000	16,60	0,41
			MO sem LS => Valor do BDI =>		2,24 2,50	LS => 2,39 MO com LS => Valor com BDI =>	4,63 14,79
Composição	88247 SINAPI	AUXILIAR DE ELETRICISTA COM ENCARGOS COMPLEMENTARES	SEDI - SERVIÇOS DIVERSOS	H	1,0000000	24,26	24,26
Composição Auxiliar	88314 SINAPI	CURSO DE CAPACITAÇÃO PARA AUXILIAR DE ELETRICISTA (ENCARGOS COMPLEMENTARES) - HORISTA	SEDI - SERVIÇOS DIVERSOS	CHP	1,0000000	0,72	0,72
Composição Auxiliar	88245 SINAPI	AJUDANTE ESPECIALIZADO COM ENCARGOS COMPLEMENTARES	SEDI - SERVIÇOS DIVERSOS	H	1,0000000	14,46	15,18
Insumo	00037370 SINAPI	ALIMENTAÇÃO - HORISTA (COLETADO CAIXA - ENCARGOS COMPLEMENTARES)	Outros	H	1,0000000	2,61	2,61
Insumo	00037371 SINAPI	TRANSPORTE - HORISTA (COLETADO CAIXA - ENCARGOS COMPLEMENTARES)	Serviços	H	1,0000000	0,61	0,61
Insumo	00037372 SINAPI	EXAMES - HORISTA (COLETADO CAIXA - ENCARGOS COMPLEMENTARES)	Outros	H	1,0000000	0,70	0,70
Insumo	00037373 SINAPI	SEGURO - HORISTA (COLETADO CAIXA - ENCARGOS COMPLEMENTARES)	Taxas	H	1,0000000	0,04	0,04

NERGES CONSTRUÇÕES LTDA

CNPJ: 20.950.946/0001-26

20.950.946/0001-26
Nerges Construções LTDA
Av. Cidade de Araci, Nº 01 - Q.E L 01
CEP: 48700-000 Serrinha BA

PREFEITURA MUNICIPAL DE SERRINHA

Objeto: Construção de quadras de areia em diversas comunidades do município de Serrinha-Ba, conforme convênio MUNICIPALIDADE Contrato de repasse nº 929/48/2022 - Operação nº 1042983-83 - Plataforma MaisBrasil Proposta nº 3258/2023.

Bancos: SINAPI - 12/2022 - Bahia
ORSE - 12/2022 - Sergipe

B.D.I. 20,35%

Encargos Sociais: MIO Desonerado: Horista: 106,88% Mensalista: 64,36%

LICITAÇÃO: CONCORRÊNCIA PÚBLICA Nº 007/2023

DATA: 18/12/2023

Composições Analíticas com Preço Unitário

		Composições Principais				Und	Quant.	Valor Unit.	Total
1.1.2	Código Banco	Descrição	Tipo						
Insumo	00043480 SINAPI	FERRAMENTAS - FAMILIA ELETRICISTA - HORISTA (ENCARGOS COMPLEMENTARES - COLETADO CAIXA)	Equipamento		H	1,0000000	0,52	0,52	
Insumo	00043484 SINAPI	EPI - FAMILIA ELETRICISTA - HORISTA (ENCARGOS COMPLEMENTARES - COLETADO CAIXA)	Equipamento		H	1,0000000	0,70	0,70	
			MO sem LS =>	6,78	LS =>	7,22	MO com LS =>	14,00	
			Valor do BDI =>	4,83			Valor com BDI =>	29,19	
Composição	88248 SINAPI	AUXILIAR DE ENCANADOR OU BOMBEIRO HIDRAULICO COM ENCARGOS COMPLEMENTARES	EEOI - SERVIÇOS DIVERSOS		H	1,0000000	18,25	18,25	
Composição Auxiliar	88317 SINAPI	CURSO DE CAPACITAÇÃO PARA AUXILIAR DE ENCANADOR OU BOMBEIRO HIDRAULICO (ENCARGOS COMPLEMENTARES) - HORISTA	EEOI - SERVIÇOS DIVERSOS		H	1,0000000	0,28	0,28	
Insumo	00000246 SINAPI	AUXILIAR DE ENCANADOR OU BOMBEIRO HIDRAULICO (HORISTA)	Mão de Obra		H	1,0000000	13,32	13,32	
Insumo	00037370 SINAPI	ALIMENTAÇÃO - HORISTA (COLETADO CAIXA - ENCARGOS COMPLEMENTARES)	Outros		H	1,0000000	2,61	2,61	
Insumo	00037371 SINAPI	TRANSPORTE - HORISTA (COLETADO CAIXA - ENCARGOS COMPLEMENTARES)	Serviços		H	1,0000000	0,51	0,51	
Insumo	00037372 SINAPI	EXAMES - HORISTA (COLETADO CAIXA - ENCARGOS COMPLEMENTARES)	Outros		H	1,0000000	0,70	0,70	
Insumo	00037373 SINAPI	SEGURO - HORISTA (COLETADO CAIXA - ENCARGOS COMPLEMENTARES)	Taxas		H	1,0000000	0,04	0,04	
Insumo	00043481 SINAPI	FERRAMENTAS - FAMILIA ENCANADOR - HORISTA (ENCARGOS COMPLEMENTARES - COLETADO CAIXA)	Equipamento		H	1,0000000	0,20	0,20	
Insumo	00043485 SINAPI	EPI - FAMILIA ENCANADOR - HORISTA (ENCARGOS COMPLEMENTARES - COLETADO CAIXA)	Equipamento		H	1,0000000	0,82	0,82	
			MO sem LS =>	6,57	LS =>	7,00	MO com LS =>	13,57	
			Valor do BDI =>	3,71			Valor com BDI =>	21,96	
Composição	88831 SINAPI	BETONEIRA CAPACIDADE NOMINAL DE 400 L, CAPACIDADE DE MISTURA 280 L, MOTOR ELÉTRICO TRIFÁSICO POTÊNCIA DE 2 CV, SEM CARREGADOR - CHI DIURNO, AF. 10/2014	CHOR - CUSTOS HORÁRIOS DE MÁQUINAS E EQUIPAMENTOS		CHI	1,0000000	0,21	0,21	
Composição Auxiliar	88836 SINAPI	BETONEIRA CAPACIDADE NOMINAL DE 400 L, CAPACIDADE DE MISTURA 280 L, MOTOR ELÉTRICO TRIFÁSICO POTÊNCIA DE 2 CV, SEM CARREGADOR - DEPRECIACAO, AF. 10/2014	CHOR - CUSTOS HORÁRIOS DE MÁQUINAS E EQUIPAMENTOS		H	1,0000000	0,19	0,19	
Composição Auxiliar	88837 SINAPI	BETONEIRA CAPACIDADE NOMINAL DE 400 L, CAPACIDADE DE MISTURA 280 L, MOTOR ELÉTRICO TRIFÁSICO POTÊNCIA DE 2 CV, SEM CARREGADOR - JUROS, AF. 10/2014	CHOR - CUSTOS HORÁRIOS DE MÁQUINAS E EQUIPAMENTOS		H	1,0000000	0,02	0,02	
			MO sem LS =>	0,00	LS =>	0,00	MO com LS =>	0,00	
			Valor do BDI =>	0,04			Valor com BDI =>	0,26	
Composição	88830 SINAPI	BETONEIRA CAPACIDADE NOMINAL DE 400 L, CAPACIDADE DE MISTURA 280 L, MOTOR ELÉTRICO TRIFÁSICO POTÊNCIA DE 2 CV, SEM CARREGADOR - CHP DIURNO, AF. 10/2014	CHOR - CUSTOS HORÁRIOS DE MÁQUINAS E EQUIPAMENTOS		CHP	1,0000000	1,13	1,13	
Composição Auxiliar	88835 SINAPI	BETONEIRA CAPACIDADE NOMINAL DE 400 L, CAPACIDADE DE MISTURA 280 L, MOTOR ELÉTRICO TRIFÁSICO POTÊNCIA DE 2 CV, SEM CARREGADOR - DEPRECIACAO, AF. 10/2014	CHOR - CUSTOS HORÁRIOS DE MÁQUINAS E EQUIPAMENTOS		H	1,0000000	0,19	0,19	
Composição Auxiliar	88837 SINAPI	BETONEIRA CAPACIDADE NOMINAL DE 400 L, CAPACIDADE DE MISTURA 280 L, MOTOR ELÉTRICO TRIFÁSICO POTÊNCIA DE 2 CV, SEM CARREGADOR - JUROS, AF. 10/2014	CHOR - CUSTOS HORÁRIOS DE MÁQUINAS E EQUIPAMENTOS		H	1,0000000	0,02	0,02	
Composição Auxiliar	88839 SINAPI	BETONEIRA CAPACIDADE NOMINAL DE 400 L, CAPACIDADE DE MISTURA 280 L, MOTOR ELÉTRICO TRIFÁSICO POTÊNCIA DE 2 CV, SEM CARREGADOR - MANUTENÇÃO, AF. 10/2014	CHOR - CUSTOS HORÁRIOS DE MÁQUINAS E EQUIPAMENTOS		H	1,0000000	0,21	0,21	
Composição Auxiliar	88829 SINAPI	BETONEIRA CAPACIDADE NOMINAL DE 400 L, CAPACIDADE DE MISTURA 280 L, MOTOR ELÉTRICO TRIFÁSICO POTÊNCIA DE 2 CV, SEM CARREGADOR - MATERIAS NA OPERACAO, AF. 10/2014	CHOR - CUSTOS HORÁRIOS DE MÁQUINAS E EQUIPAMENTOS		H	1,0000000	0,71	0,71	
			MO sem LS =>	0,00	LS =>	0,00	MO com LS =>	0,00	
			Valor do BDI =>	0,22			Valor com BDI =>	1,35	
Composição	88826 SINAPI	BETONEIRA CAPACIDADE NOMINAL DE 400 L, CAPACIDADE DE MISTURA 280 L, MOTOR ELÉTRICO TRIFÁSICO POTÊNCIA DE 2 CV, SEM CARREGADOR - DEPRECIACAO, AF. 10/2014	CHOR - CUSTOS HORÁRIOS DE MÁQUINAS E EQUIPAMENTOS		H	1,0000000	0,19	0,19	
Insumo	00010535 SINAPI	BETONEIRA CAPACIDADE NOMINAL 400 L, CAPACIDADE DE MISTURA 280 L, MOTOR ELÉTRICO TRIFÁSICO 220/380 V POTENCIA 2 CV, SEM CARREGADOR	Equipamento		UN	0,0000840	3,109,80	0,19	
			MO sem LS =>	0,00	LS =>	0,00	MO com LS =>	0,00	
			Valor do BDI =>	0,03			Valor com BDI =>	0,22	
Composição	88827 SINAPI	BETONEIRA CAPACIDADE NOMINAL DE 400 L, CAPACIDADE DE MISTURA 280 L, MOTOR ELÉTRICO TRIFÁSICO POTÊNCIA DE 2 CV, SEM CARREGADOR - JUROS, AF. 10/2014	CHOR - CUSTOS HORÁRIOS DE MÁQUINAS E EQUIPAMENTOS		H	1,0000000	0,02	0,02	
Insumo	00010535 SINAPI	BETONEIRA CAPACIDADE NOMINAL 400 L, CAPACIDADE DE MISTURA 280 L, MOTOR ELÉTRICO TRIFÁSICO 220/380 V POTENCIA 2 CV, SEM CARREGADOR	Equipamento		UN	0,0000078	3,109,80	0,02	
			MO sem LS =>	0,00	LS =>	0,00	MO com LS =>	0,00	
			Valor do BDI =>	0,00			Valor com BDI =>	0,02	
	Código Banco	Descrição	Tipo		Und	Quant.	Valor Unit.	Total	

Objeto Construção de quadras de areia em diversas comunidades do município de Serrinha-Ba, conforme convênio
Município CIDADANIA Contrato de repasse nº 92804672022 - Operação nº 1082983-83 - Plataforma MaisBrasil Proposta nº 3258/2023.

Bancos SINAPI - 12/2022 - Bahia
 ORSE - 12/2022 - Sergipe

B.D.I. 20,35%

Encargos Sociais Não Desonerado: 108,86%
 Mensalista: 84,36%

LICITAÇÃO: CONCORRÊNCIA PÚBLICA Nº 007/2023

DATA: 18/12/2023

Composições Analíticas com Preço Unitário

1.1.2		Composições Principais						
Composição	Código Banco	Descrição	Tipo	Und	Quant.	Valor Unit.	Total	
	88828 SINAPI	BETONEIRA CAPACIDADE NOMINAL DE 400 L, CAPACIDADE DE MISTURA 280 L, MOTOR ELÉTRICO TRIFÁSICO POTÊNCIA DE 2 CV, SEM CARREGADOR - MANUTENÇÃO. AF_10/2014	CHOR - CUSTOS HORÁRIOS DE MÁQUINAS E EQUIPAMENTOS	H	1,0000000	0,21	0,21	
Insumo	00010835 SINAPI	BETONEIRA CAPACIDADE NOMINAL 400 L, CAPACIDADE DE MISTURA 280 L, MOTOR ELÉTRICO TRIFÁSICO 220/380 V POTÊNCIA 2 CV, SEM CARREGADOR	Equipamento	UN	0,0000700	3,109,90	0,21	
			MO sem LS =>	0,00	LS =>	0,00	MO com LS =>	0,00
			Valor do BDI =>	0,04			Valor com BDI =>	0,25
Composição	Código Banco	Descrição	Tipo	Und	Quant.	Valor Unit.	Total	
	88828 SINAPI	BETONEIRA CAPACIDADE NOMINAL DE 400 L, CAPACIDADE DE MISTURA 280 L, MOTOR ELÉTRICO TRIFÁSICO POTÊNCIA DE 2 CV, SEM CARREGADOR - MATERIAS NA OPERAÇÃO. AF_10/2014	CHOR - CUSTOS HORÁRIOS DE MÁQUINAS E EQUIPAMENTOS	H	1,0000000	0,71	0,71	
Insumo	00002706 SINAPI	ENERGIA ELÉTRICA ATE 2000 KWH INDUSTRIAL, SEM DEMANDA	Material	KWH	1,2800000	0,57	0,71	
			MO sem LS =>	0,00	LS =>	0,00	MO com LS =>	0,00
			Valor do BDI =>	0,14			Valor com BDI =>	0,86
Composição	Código Banco	Descrição	Tipo	Und	Quant.	Valor Unit.	Total	
	89228 SINAPI	BETONEIRA CAPACIDADE NOMINAL DE 600 L, CAPACIDADE DE MISTURA 360 L, MOTOR ELÉTRICO TRIFÁSICO POTÊNCIA DE 4 CV, SEM CARREGADOR - CHI DIURNO. AF_11/2014	CHOR - CUSTOS HORÁRIOS DE MÁQUINAS E EQUIPAMENTOS	CHI	1,0000000	0,89	0,89	
Composição Auxiliar	89221 SINAPI	BETONEIRA CAPACIDADE NOMINAL DE 600 L, CAPACIDADE DE MISTURA 360 L, MOTOR ELÉTRICO TRIFÁSICO POTÊNCIA DE 4 CV, SEM CARREGADOR - DEPRECIACAO. AF_11/2014	CHOR - CUSTOS HORÁRIOS DE MÁQUINAS E EQUIPAMENTOS	H	1,0000000	0,09	0,90	
Composição Auxiliar	89222 SINAPI	BETONEIRA CAPACIDADE NOMINAL DE 600 L, CAPACIDADE DE MISTURA 360 L, MOTOR ELÉTRICO TRIFÁSICO POTÊNCIA DE 4 CV, SEM CARREGADOR - JUROS. AF_11/2014	CHOR - CUSTOS HORÁRIOS DE MÁQUINAS E EQUIPAMENTOS	H	1,0000000	0,09	0,99	
Composição Auxiliar	89223 SINAPI	BETONEIRA CAPACIDADE NOMINAL DE 600 L, CAPACIDADE DE MISTURA 360 L, MOTOR ELÉTRICO TRIFÁSICO POTÊNCIA DE 4 CV, SEM CARREGADOR - MANUTENÇÃO. AF_11/2014	CHOR - CUSTOS HORÁRIOS DE MÁQUINAS E EQUIPAMENTOS	H	1,0000000	0,09	0,98	
Composição Auxiliar	89224 SINAPI	BETONEIRA CAPACIDADE NOMINAL DE 600 L, CAPACIDADE DE MISTURA 360 L, MOTOR ELÉTRICO TRIFÁSICO POTÊNCIA DE 4 CV, SEM CARREGADOR - MATERIAS NA OPERAÇÃO. AF_11/2014	CHOR - CUSTOS HORÁRIOS DE MÁQUINAS E EQUIPAMENTOS	H	1,0000000	1,42	1,42	
			MO sem LS =>	0,00	LS =>	0,00	MO com LS =>	0,00
			Valor do BDI =>	0,18			Valor com BDI =>	1,07
Composição	Código Banco	Descrição	Tipo	Und	Quant.	Valor Unit.	Total	
	89225 SINAPI	BETONEIRA CAPACIDADE NOMINAL DE 600 L, CAPACIDADE DE MISTURA 360 L, MOTOR ELÉTRICO TRIFÁSICO POTÊNCIA DE 4 CV, SEM CARREGADOR - CHP DIURNO. AF_11/2014	CHOR - CUSTOS HORÁRIOS DE MÁQUINAS E EQUIPAMENTOS	CHP	1,0000000	3,19	3,19	
Composição Auxiliar	89221 SINAPI	BETONEIRA CAPACIDADE NOMINAL DE 600 L, CAPACIDADE DE MISTURA 360 L, MOTOR ELÉTRICO TRIFÁSICO POTÊNCIA DE 4 CV, SEM CARREGADOR - DEPRECIACAO. AF_11/2014	CHOR - CUSTOS HORÁRIOS DE MÁQUINAS E EQUIPAMENTOS	H	1,0000000	0,09	0,90	
Composição Auxiliar	89222 SINAPI	BETONEIRA CAPACIDADE NOMINAL DE 600 L, CAPACIDADE DE MISTURA 360 L, MOTOR ELÉTRICO TRIFÁSICO POTÊNCIA DE 4 CV, SEM CARREGADOR - JUROS. AF_11/2014	CHOR - CUSTOS HORÁRIOS DE MÁQUINAS E EQUIPAMENTOS	H	1,0000000	0,09	0,99	
Composição Auxiliar	89223 SINAPI	BETONEIRA CAPACIDADE NOMINAL DE 600 L, CAPACIDADE DE MISTURA 360 L, MOTOR ELÉTRICO TRIFÁSICO POTÊNCIA DE 4 CV, SEM CARREGADOR - MANUTENÇÃO. AF_11/2014	CHOR - CUSTOS HORÁRIOS DE MÁQUINAS E EQUIPAMENTOS	H	1,0000000	0,09	0,98	
Composição Auxiliar	89224 SINAPI	BETONEIRA CAPACIDADE NOMINAL DE 600 L, CAPACIDADE DE MISTURA 360 L, MOTOR ELÉTRICO TRIFÁSICO POTÊNCIA DE 4 CV, SEM CARREGADOR - MATERIAS NA OPERAÇÃO. AF_11/2014	CHOR - CUSTOS HORÁRIOS DE MÁQUINAS E EQUIPAMENTOS	H	1,0000000	1,42	1,42	
			MO sem LS =>	0,00	LS =>	0,00	MO com LS =>	0,00
			Valor do BDI =>	0,64			Valor com BDI =>	3,83
Composição	Código Banco	Descrição	Tipo	Und	Quant.	Valor Unit.	Total	
	89221 SINAPI	BETONEIRA CAPACIDADE NOMINAL DE 600 L, CAPACIDADE DE MISTURA 360 L, MOTOR ELÉTRICO TRIFÁSICO POTÊNCIA DE 4 CV, SEM CARREGADOR - DEPRECIACAO. AF_11/2014	CHOR - CUSTOS HORÁRIOS DE MÁQUINAS E EQUIPAMENTOS	H	1,0000000	0,80	0,80	
Insumo	00036397 SINAPI	BETONEIRA, CAPACIDADE NOMINAL 600 L, CAPACIDADE DE MISTURA 360L, MOTOR ELÉTRICO TRIFÁSICO 220/380V, POTENCIA 4CV, EXCLUSO CARREGADOR	Equipamento	UN	0,0000640	12.850,45	0,80	
			MO sem LS =>	0,00	LS =>	0,00	MO com LS =>	0,00
			Valor do BDI =>	0,16			Valor com BDI =>	0,96
Composição	Código Banco	Descrição	Tipo	Und	Quant.	Valor Unit.	Total	
	89222 SINAPI	BETONEIRA CAPACIDADE NOMINAL DE 600 L, CAPACIDADE DE MISTURA 360 L, MOTOR ELÉTRICO TRIFÁSICO POTÊNCIA DE 4 CV, SEM CARREGADOR - JUROS. AF_11/2014	CHOR - CUSTOS HORÁRIOS DE MÁQUINAS E EQUIPAMENTOS	H	1,0000000	0,09	0,09	
Insumo	00036397 SINAPI	BETONEIRA, CAPACIDADE NOMINAL 600 L, CAPACIDADE DE MISTURA 360L, MOTOR ELÉTRICO TRIFÁSICO 220/380V, POTENCIA 4CV, EXCLUSO CARREGADOR	Equipamento	UN	0,0000076	12.850,45	0,09	
			MO sem LS =>	0,00	LS =>	0,00	MO com LS =>	0,00
			Valor do BDI =>	0,01			Valor com BDI =>	0,10
Composição	Código Banco	Descrição	Tipo	Und	Quant.	Valor Unit.	Total	
	89223 SINAPI	BETONEIRA CAPACIDADE NOMINAL DE 600 L, CAPACIDADE DE MISTURA 360 L, MOTOR ELÉTRICO TRIFÁSICO POTÊNCIA DE 4 CV, SEM CARREGADOR - MANUTENÇÃO. AF_11/2014	CHOR - CUSTOS HORÁRIOS DE MÁQUINAS E EQUIPAMENTOS	H	1,0000000	0,89	0,89	
Insumo	00036397 SINAPI	BETONEIRA, CAPACIDADE NOMINAL 600 L, CAPACIDADE DE MISTURA 360L, MOTOR ELÉTRICO TRIFÁSICO 220/380V, POTENCIA 4CV, EXCLUSO CARREGADOR	Equipamento	UN	0,0000700	12.850,45	0,89	
			MO sem LS =>	0,00	LS =>	0,00	MO com LS =>	0,00
			Valor do BDI =>	0,17			Valor com BDI =>	1,05

PREFEITURA MUNICIPAL DE SERRINHA

Objeto: Construção de quadras de areia em diversas comunidades do município de Serrinha-Ba, conforme convênio
 MCIADANIA Contrato de repasse nº 829048/2022 — Operação nº 108265-83 — Plataforma MataBrasil Proposta nº 3258/2023.

Banco: SINAPI - 12/2022 - Bahia
 ORSE - 12/2022 - Sergipe

B.D.I.
 20,35%

Encargos Sociais
 Não Desonerada:
 Horaista: 106,56%
 Mensalista: 64,36%

LICITAÇÃO: CONCORRÊNCIA PÚBLICA Nº 007/2023

DATA: 18/12/2023

Composições Analíticas com Preço Unitário

1.1.2	Código Banco	Descrição	Composições Principais	Und	Quant.	Valor Unit.	Total	
Composição	Código Banco	Descrição	Tipo	Und	Quant.	Valor Unit.	Total	
Composição	89224 SINAPI	BETONEIRA CAPACIDADE NOMINAL DE 800 L, CAPACIDADE DE MISTURA 350 L, MOTOR ELÉTRICO TRIFÁSICO POTÊNCIA DE 4 CV, SEM CARREGADOR - MATERIAIS NA OPERAÇÃO. AF_11/2014	CHOR - CUSTOS HORÁRIOS DE MÁQUINAS E EQUIPAMENTOS	H	1,0000000	1,42	1,42	
Insumo	00002706 SINAPI	ENERGIA ELÉTRICA ATÉ 2000 KWH INDUSTRIAL, SEM DEMANDA	Material	KWH	2,5000000	0,57	1,42	
			MO sem LS =>	0,00	LS =>	0,00	MO com LS =>	0,00
			Valor do BDI =>	0,28			Valor com BDI =>	1,70
Composição	81924 SINAPI	CABO DE COBRE FLEXÍVEL ISOLADO, 1,5 MM², ANTI-CHAMA 450/750 V, PARA CIRCUITOS TERMINAIS - FORNECIMENTO E INSTALAÇÃO. AF_12/2015	INEL - INSTALAÇÃO ELÉTRICA/ELETRIFICAÇÃO E ILUMINAÇÃO EXTERNA	M	1,0000000	2,17	2,17	
Composição Auxiliar	89247 SINAPI	AUXÍLIO DE ELETRICISTA COM ENCARGOS COMPLEMENTARES	SEDI - SERVIÇOS DIVERSOS	H	0,0270000	24,25	0,66	
Composição Auxiliar	89254 SINAPI	ELETRICISTA COM ENCARGOS COMPLEMENTARES	SEDI - SERVIÇOS DIVERSOS	H	0,0254000	25,51	0,64	
Insumo	00001013 SINAPI	CABO DE COBRE, FLEXÍVEL, CLASSE 4 OU 5, ISOLAÇÃO EM PVC/A, ANTI-CHAMA SWF-B, 1 CONDUTOR, 450/750 V, SEÇÃO NOMINAL 1,5 MM²	Material	M	1,1900000	0,79	0,94	
Insumo	00021127 SINAPI	FITA ISOLANTE ADESIVA ANTI-CHAMA, USO ATÉ 750 V, EM ROLO DE 19 MM X 5 M	Material	LN	0,0050000	2,11	0,01	
			MO sem LS =>	0,41	LS =>	0,44	MO com LS =>	0,85
			Valor do BDI =>	0,44			Valor com BDI =>	2,81
Composição	81387 SINAPI	CAMINHÃO BASCULANTE 10 M3, TRUCCÃO CABINE SIMPLES, PESO BRUTO TOTAL 23.000 KG, CARGA ÚTIL MÁXIMA 15.935 KG, DISTÂNCIA ENTRE EIXOS 4,80 M, POTÊNCIA 230 CV INCLUSIVE CAÇAMBA METÁLICA - CH DIURNO. AF_08/2014	CHOR - CUSTOS HORÁRIOS DE MÁQUINAS E EQUIPAMENTOS	CH	1,0000000	46,13	46,13	
Composição Auxiliar	89247 SINAPI	MOTORISTA DE BASCULANTE COM ENCARGOS COMPLEMENTARES	SEDI - SERVIÇOS DIVERSOS	H	1,0000000	26,96	26,96	
Composição Auxiliar	81389 SINAPI	CAMINHÃO BASCULANTE 10 M3, TRUCCÃO CABINE SIMPLES, PESO BRUTO TOTAL 23.000 KG, CARGA ÚTIL MÁXIMA 15.935 KG, DISTÂNCIA ENTRE EIXOS 4,80 M, POTÊNCIA 230 CV INCLUSIVE CAÇAMBA METÁLICA - DEPRECIAÇÃO. AF_08/2014	CHOR - CUSTOS HORÁRIOS DE MÁQUINAS E EQUIPAMENTOS	H	1,0000000	14,13	14,13	
Composição Auxiliar	81388 SINAPI	CAMINHÃO BASCULANTE 10 M3, TRUCCÃO CABINE SIMPLES, PESO BRUTO TOTAL 23.000 KG, CARGA ÚTIL MÁXIMA 15.935 KG, DISTÂNCIA ENTRE EIXOS 4,80 M, POTÊNCIA 230 CV INCLUSIVE CAÇAMBA METÁLICA - JUROS. AF_08/2014	CHOR - CUSTOS HORÁRIOS DE MÁQUINAS E EQUIPAMENTOS	H	1,0000000	2,80	2,80	
Composição Auxiliar	81387 SINAPI	CAMINHÃO BASCULANTE 10 M3, TRUCCÃO CABINE SIMPLES, PESO BRUTO TOTAL 23.000 KG, CARGA ÚTIL MÁXIMA 15.935 KG, DISTÂNCIA ENTRE EIXOS 4,80 M, POTÊNCIA 230 CV INCLUSIVE CAÇAMBA METÁLICA - IMPOSTOS E SEGUROS. AF_08/2014	CHOR - CUSTOS HORÁRIOS DE MÁQUINAS E EQUIPAMENTOS	H	1,0000000	2,22	2,22	
			MO sem LS =>	10,95	LS =>	11,66	MO com LS =>	22,61
			Valor do BDI =>	8,38			Valor com BDI =>	55,51
Composição	81398 SINAPI	CAMINHÃO BASCULANTE 10 M3, TRUCCÃO CABINE SIMPLES, PESO BRUTO TOTAL 23.000 KG, CARGA ÚTIL MÁXIMA 15.935 KG, DISTÂNCIA ENTRE EIXOS 4,80 M, POTÊNCIA 230 CV INCLUSIVE CAÇAMBA METÁLICA - CHP DIURNO. AF_08/2014	CHOR - CUSTOS HORÁRIOS DE MÁQUINAS E EQUIPAMENTOS	CHP	1,0000000	157,08	157,08	
Composição Auxiliar	89247 SINAPI	MOTORISTA DE BASCULANTE COM ENCARGOS COMPLEMENTARES	SEDI - SERVIÇOS DIVERSOS	H	1,0000000	26,96	26,96	
Composição Auxiliar	81389 SINAPI	CAMINHÃO BASCULANTE 10 M3, TRUCCÃO CABINE SIMPLES, PESO BRUTO TOTAL 23.000 KG, CARGA ÚTIL MÁXIMA 15.935 KG, DISTÂNCIA ENTRE EIXOS 4,80 M, POTÊNCIA 230 CV INCLUSIVE CAÇAMBA METÁLICA - DEPRECIAÇÃO. AF_08/2014	CHOR - CUSTOS HORÁRIOS DE MÁQUINAS E EQUIPAMENTOS	H	1,0000000	14,13	14,13	
Composição Auxiliar	81388 SINAPI	CAMINHÃO BASCULANTE 10 M3, TRUCCÃO CABINE SIMPLES, PESO BRUTO TOTAL 23.000 KG, CARGA ÚTIL MÁXIMA 15.935 KG, DISTÂNCIA ENTRE EIXOS 4,80 M, POTÊNCIA 230 CV INCLUSIVE CAÇAMBA METÁLICA - JUROS. AF_08/2014	CHOR - CUSTOS HORÁRIOS DE MÁQUINAS E EQUIPAMENTOS	H	1,0000000	2,80	2,80	
Composição Auxiliar	81387 SINAPI	CAMINHÃO BASCULANTE 10 M3, TRUCCÃO CABINE SIMPLES, PESO BRUTO TOTAL 23.000 KG, CARGA ÚTIL MÁXIMA 15.935 KG, DISTÂNCIA ENTRE EIXOS 4,80 M, POTÊNCIA 230 CV INCLUSIVE CAÇAMBA METÁLICA - IMPOSTOS E SEGUROS. AF_08/2014	CHOR - CUSTOS HORÁRIOS DE MÁQUINAS E EQUIPAMENTOS	H	1,0000000	2,22	2,22	
Composição Auxiliar	81383 SINAPI	CAMINHÃO BASCULANTE 10 M3, TRUCCÃO CABINE SIMPLES, PESO BRUTO TOTAL 23.000 KG, CARGA ÚTIL MÁXIMA 15.935 KG, DISTÂNCIA ENTRE EIXOS 4,80 M, POTÊNCIA 230 CV INCLUSIVE CAÇAMBA METÁLICA - MANUTENÇÃO. AF_08/2014	CHOR - CUSTOS HORÁRIOS DE MÁQUINAS E EQUIPAMENTOS	H	1,0000000	25,63	25,63	
Composição Auxiliar	81384 SINAPI	CAMINHÃO BASCULANTE 10 M3, TRUCCÃO CABINE SIMPLES, PESO BRUTO TOTAL 23.000 KG, CARGA ÚTIL MÁXIMA 15.935 KG, DISTÂNCIA ENTRE EIXOS 4,80 M, POTÊNCIA 230 CV INCLUSIVE CAÇAMBA METÁLICA - MATERIAIS NA OPERAÇÃO. AF_08/2014	CHOR - CUSTOS HORÁRIOS DE MÁQUINAS E EQUIPAMENTOS	H	1,0000000	55,52	55,52	
			MO sem LS =>	10,95	LS =>	11,66	MO com LS =>	22,61
			Valor do BDI =>	31,86			Valor com BDI =>	189,04
Código Banco	Descrição	Tipo	Und	Quant.	Valor Unit.	Total		

Objeto
Construção de quadras de areia em diversas comunidades do município de Serrinha-Ba, conforme convênio
CIDADANIA Contrato de repasse nº 926048/2022 - Operação nº 1082903-43 - Plataforma MaisBrasil Proposta nº
3258/2023.

Banco
SINAPI - 12/2022 - Bahia
ORSE - 12/2022 - Sergipe

B.D.I.
20,35%

Encargos Sociais
Mão Desonerada:
Holerista: 106,58%
Mensal: 64,36%

LICITAÇÃO: CONCORRÊNCIA PÚBLICA Nº 007/2023

DATA: 16/12/2023

Composições Analíticas com Preço Unitário

		Composições Principais				Und	Quant.	Valor Unit	Total
1.1.2	Código Banco	Descrição	Tipo						
Composição	91380 SINAPI	CAMINHÃO BASCULANTE 10 M3, TRUCADO CABINE SIMPLES, PESO BRUTO TOTAL 23.000 KG, CARGA ÚTIL MÁXIMA 15.935 KG, DISTÂNCIA ENTRE EIXOS 4,80 M, POTÊNCIA 230 CV INCLUSIVE CAÇAMBA METÁLICA - DEPRECIÇÃO, AF_06/2014	CHOR - CUSTOS HORÁRIOS DE MÁQUINAS E EQUIPAMENTOS	H	1,0000000	14,13	14,13		
Insumo	00037734 SINAPI	CAÇAMBA METÁLICA BASCULANTE COM CAPACIDADE DE 10 M3 (INCLUI MONTAGEM, NÃO INCLUI CAMINHÃO)	Material	UN	0,0000603	31,393,25	1,89		
Insumo	00037758 SINAPI	CAMINHÃO TRUCADO, PESO BRUTO TOTAL 23000 KG, CARGA ÚTIL MÁXIMA 15285 KG, DISTANCIA ENTRE EIXOS 4,80 M, POTENCIA 326 CV (INCLUI CABINE E CHASSI, NÃO INCLUI CARROCERIA)	Equipamento	UN	0,0000342	367,936,21	12,24		
			MO sem LS =>	0,00	LS =>	0,00	MO com LS =>	0,00	
			Valor do BDI =>	2,87			Valor com BDI =>	17,00	
Composição	91382 SINAPI	CAMINHÃO BASCULANTE 10 M3, TRUCADO CABINE SIMPLES, PESO BRUTO TOTAL 23.000 KG, CARGA ÚTIL MÁXIMA 15.935 KG, DISTÂNCIA ENTRE EIXOS 4,80 M, POTÊNCIA 230 CV INCLUSIVE CAÇAMBA METÁLICA - IMPOSTOS E SEGUROS. AF_06/2014	CHOR - CUSTOS HORÁRIOS DE MÁQUINAS E EQUIPAMENTOS	H	1,0000000	2,22	2,22		
Insumo	00037734 SINAPI	CAÇAMBA METÁLICA BASCULANTE COM CAPACIDADE DE 10 M3 (INCLUI MONTAGEM, NÃO INCLUI CAMINHÃO)	Material	UN	0,0000059	31,393,25	0,18		
Insumo	00037758 SINAPI	CAMINHÃO TRUCADO, PESO BRUTO TOTAL 23000 KG, CARGA ÚTIL MÁXIMA 15285 KG, DISTANCIA ENTRE EIXOS 4,80 M, POTENCIA 326 CV (INCLUI CABINE E CHASSI, NÃO INCLUI CARROCERIA)	Equipamento	UN	0,0000057	367,936,21	2,04		
			MO sem LS =>	0,00	LS =>	0,00	MO com LS =>	0,00	
			Valor do BDI =>	0,48			Valor com BDI =>	2,87	
Composição	91381 SINAPI	CAMINHÃO BASCULANTE 10 M3, TRUCADO CABINE SIMPLES, PESO BRUTO TOTAL 23.000 KG, CARGA ÚTIL MÁXIMA 15.935 KG, DISTÂNCIA ENTRE EIXOS 4,80 M, POTÊNCIA 230 CV INCLUSIVE CAÇAMBA METÁLICA - JUROS. AF_06/2014	CHOR - CUSTOS HORÁRIOS DE MÁQUINAS E EQUIPAMENTOS	H	1,0000000	2,80	2,80		
Insumo	00037734 SINAPI	CAÇAMBA METÁLICA BASCULANTE COM CAPACIDADE DE 10 M3 (INCLUI MONTAGEM, NÃO INCLUI CAMINHÃO)	Material	UN	0,0000074	31,393,25	0,23		
Insumo	00037758 SINAPI	CAMINHÃO TRUCADO, PESO BRUTO TOTAL 23000 KG, CARGA ÚTIL MÁXIMA 15285 KG, DISTANCIA ENTRE EIXOS 4,80 M, POTENCIA 326 CV (INCLUI CABINE E CHASSI, NÃO INCLUI CARROCERIA)	Equipamento	UN	0,0000072	367,936,21	2,67		
			MO sem LS =>	0,00	LS =>	0,00	MO com LS =>	0,00	
			Valor do BDI =>	0,56			Valor com BDI =>	3,36	
Composição	91383 SINAPI	CAMINHÃO BASCULANTE 10 M3, TRUCADO CABINE SIMPLES, PESO BRUTO TOTAL 23.000 KG, CARGA ÚTIL MÁXIMA 15.935 KG, DISTÂNCIA ENTRE EIXOS 4,80 M, POTÊNCIA 230 CV INCLUSIVE CAÇAMBA METÁLICA - MANUTENÇÃO. AF_06/2014	CHOR - CUSTOS HORÁRIOS DE MÁQUINAS E EQUIPAMENTOS	H	1,0000000	25,93	25,93		
Insumo	00037734 SINAPI	CAÇAMBA METÁLICA BASCULANTE COM CAPACIDADE DE 10 M3 (INCLUI MONTAGEM, NÃO INCLUI CAMINHÃO)	Material	UN	0,0000849	31,393,25	2,66		
Insumo	00037758 SINAPI	CAMINHÃO TRUCADO, PESO BRUTO TOTAL 23000 KG, CARGA ÚTIL MÁXIMA 15285 KG, DISTANCIA ENTRE EIXOS 4,80 M, POTENCIA 326 CV (INCLUI CABINE E CHASSI, NÃO INCLUI CARROCERIA)	Equipamento	UN	0,0000842	367,936,21	22,67		
			MO sem LS =>	0,00	LS =>	0,00	MO com LS =>	0,00	
			Valor do BDI =>	5,21			Valor com BDI =>	30,84	
Composição	91384 SINAPI	CAMINHÃO BASCULANTE 10 M3, TRUCADO CABINE SIMPLES, PESO BRUTO TOTAL 23.000 KG, CARGA ÚTIL MÁXIMA 15.935 KG, DISTÂNCIA ENTRE EIXOS 4,80 M, POTÊNCIA 230 CV INCLUSIVE CAÇAMBA METÁLICA - MATERIAIS NA OPERAÇÃO. AF_06/2014	CHOR - CUSTOS HORÁRIOS DE MÁQUINAS E EQUIPAMENTOS	H	1,0000000	85,32	85,32		
Insumo	0004221 SINAPI	OLEO DIESEL COMBUSTIVEL COMUM	Material	L	23,7000000	3,80	85,32		
			MO sem LS =>	0,00	LS =>	0,00	MO com LS =>	0,00	
			Valor do BDI =>	17,36			Valor com BDI =>	102,68	
Composição	91329 SINAPI	CURSO DE MANUTENÇÃO PARA CARPINTIROS DE ESQUADRIA (ENCARGOS COMPLEMENTARES - HORISTA)	SERVIÇOS DIVERSOS	H	1,0000000	28,22	28,22		
Insumo	00001214 SINAPI	CARPINTEIRO DE ESQUADRIAS (HORISTA)	Mão de Obra	H	1,0000000	20,82	20,82		
Insumo	00037370 SINAPI	ALIMENTAÇÃO - HORISTA (COLETADO CAIXA - ENCARGOS COMPLEMENTARES)	Outros	H	1,0000000	2,81	2,81		
Insumo	00037371 SINAPI	TRANSPORTE - HORISTA (COLETADO CAIXA - ENCARGOS COMPLEMENTARES)	Serviços	H	1,0000000	0,51	0,51		
Insumo	00037372 SINAPI	EXAMES - HORISTA (COLETADO CAIXA - ENCARGOS COMPLEMENTARES)	Outros	H	1,0000000	0,70	0,70		
Insumo	00037373 SINAPI	SEGURO - HORISTA (COLETADO CAIXA - ENCARGOS COMPLEMENTARES)	Taxas	H	1,0000000	0,04	0,04		
Insumo	00043456 SINAPI	FERRAMENTAS - FAMÍLIA CARPINTEIRO DE FORMAS - HORISTA (ENCARGOS COMPLEMENTARES - COLETADO CAIXA)	Equipamento	H	1,0000000	0,30	0,30		
Insumo	00043483 SINAPI	EPI - FAMÍLIA CARPINTEIRO DE FORMAS - HORISTA (ENCARGOS COMPLEMENTARES - COLETADO CAIXA)	Equipamento	H	1,0000000	0,82	0,82		
			MO sem LS =>	10,28	LS =>	10,98	MO com LS =>	21,24	

PREFEITURA MUNICIPAL DE SERRINHA

Objeto: Construção de quadras de areia em diversas comunidades do município de Serrinha-Ba, conforme convênio MCDADANIA Contrato de repasse nº 028048/2022 — Operação nº 1082983-83 — Plataforma MaisBrasil Proposta nº 3258/2023.

Bancos
 SINAPI - 12/2023 - Bahia
 ORBE - 12/2022 - Sergipe

B.D.I.
 20,36%

Encargos Sociais
 Não Desonerado:
 Hora: 108,68%
 Mensalista: 64,36%

LICITAÇÃO: CONCORRÊNCIA PÚBLICA Nº 0072023

DATA: 18/12/2023

Composições Analíticas com Preço Unitário

1.1.2	Código Banco	Descrição	Composições Principais	Und	Quant.	Valor Unit.	Total
			Valor do BDI => 5,33			Valor com BDI =>	31,55
Composição	88282 SINAPI	CARPINTEIRO DE FORMAS COM ENCARGOS COMPLEMENTARES	SÉDI - SERVIÇOS DIVERSOS	H	1,0000000	26,15	26,15
Composição Auxiliar	88390 SINAPI	CURSO DE CAPACITAÇÃO PARA CARPINTIRO DE FORMAS (ENCARGOS COMPLEMENTARES) - HORISTA	SÉDI - SERVIÇOS DIVERSOS	H	1,0000000	0,25	0,25
Insumo	00001213 SINAPI	CARPINTEIRO DE FORMAS (HORISTA)	Mão de Obra	H	1,0000000	20,92	20,92
Insumo	00037370 SINAPI	ALIMENTAÇÃO - HORISTA (COLETADO CAIXA - ENCARGOS COMPLEMENTARES)	Outros	H	1,0000000	2,61	2,61
Insumo	00037371 SINAPI	TRANSPORTE - HORISTA (COLETADO CAIXA - ENCARGOS COMPLEMENTARES)	Serviços	H	1,0000000	0,51	0,51
Insumo	00037372 SINAPI	EXAMES - HORISTA (COLETADO CAIXA - ENCARGOS COMPLEMENTARES)	Outros	H	1,0000000	0,70	0,70
Insumo	00037373 SINAPI	SEGURO - HORISTA (COLETADO CAIXA - ENCARGOS COMPLEMENTARES)	Taxas	H	1,0000000	0,04	0,04
Insumo	00043459 SINAPI	FERRAMENTAS - FAMILIA CARPINTIRO DE FORMAS - HORISTA (ENCARGOS COMPLEMENTARES - COLETADO CAIXA)	Equipamento	H	1,0000000	0,30	0,30
Insumo	00043463 SINAPI	EPI - FAMILIA CARPINTIRO DE FORMAS - HORISTA (ENCARGOS COMPLEMENTARES - COLETADO CAIXA)	Equipamento	H	1,0000000	0,82	0,82
			MO sem LS => 10,26	LS =>	10,92	MO com LS =>	21,17
			Valor do BDI => 5,32			Valor com BDI =>	31,47
Composição	91534 SINAPI	COMPACTADOR DE SOLOS DE PERCUSSÃO (SOQUETE) COM MOTOR A GASOLINA 4 TEMPOS, POTÊNCIA 4 CV - CHI DIURNO, AF_08/2015	CHOR - CUSTOS HORÁRIOS DE MÁQUINAS E EQUIPAMENTOS	CHI	1,0000000	31,81	31,81
Composição Auxiliar	88397 SINAPI	OPERADOR DE MÁQUINAS E EQUIPAMENTOS COM ENCARGOS COMPLEMENTARES	SÉDI - SERVIÇOS DIVERSOS	H	1,0000000	31,29	31,29
Composição Auxiliar	91528 SINAPI	COMPACTADOR DE SOLOS DE PERCUSSÃO (SOQUETE) COM MOTOR A GASOLINA 4 TEMPOS, POTÊNCIA 4 CV - DEPRECIÇÃO, AF_08/2015	CHOR - CUSTOS HORÁRIOS DE MÁQUINAS E EQUIPAMENTOS	H	1,0000000	0,46	0,46
Composição Auxiliar	91530 SINAPI	COMPACTADOR DE SOLOS DE PERCUSSÃO (SOQUETE) COM MOTOR A GASOLINA 4 TEMPOS, POTÊNCIA 4 CV - JUROS, AF_08/2015	CHOR - CUSTOS HORÁRIOS DE MÁQUINAS E EQUIPAMENTOS	H	1,0000000	0,06	0,06
			MO sem LS => 13,03	LS =>	13,89	MO com LS =>	26,92
			Valor do BDI => 6,47			Valor com BDI =>	38,28
Composição	91533 SINAPI	COMPACTADOR DE SOLOS DE PERCUSSÃO (SOQUETE) COM MOTOR A GASOLINA 4 TEMPOS, POTÊNCIA 4 CV - CHIP DIURNO, AF_08/2015	CHOR - CUSTOS HORÁRIOS DE MÁQUINAS E EQUIPAMENTOS	CHI	1,0000000	35,55	35,55
Composição Auxiliar	88397 SINAPI	OPERADOR DE MÁQUINAS E EQUIPAMENTOS COM ENCARGOS COMPLEMENTARES	SÉDI - SERVIÇOS DIVERSOS	H	1,0000000	31,29	31,29
Composição Auxiliar	91528 SINAPI	COMPACTADOR DE SOLOS DE PERCUSSÃO (SOQUETE) COM MOTOR A GASOLINA 4 TEMPOS, POTÊNCIA 4 CV - DEPRECIÇÃO, AF_08/2015	CHOR - CUSTOS HORÁRIOS DE MÁQUINAS E EQUIPAMENTOS	H	1,0000000	0,46	0,46
Composição Auxiliar	91530 SINAPI	COMPACTADOR DE SOLOS DE PERCUSSÃO (SOQUETE) COM MOTOR A GASOLINA 4 TEMPOS, POTÊNCIA 4 CV - JUROS, AF_08/2015	CHOR - CUSTOS HORÁRIOS DE MÁQUINAS E EQUIPAMENTOS	H	1,0000000	0,06	0,06
Composição Auxiliar	91531 SINAPI	COMPACTADOR DE SOLOS DE PERCUSSÃO (SOQUETE) COM MOTOR A GASOLINA 4 TEMPOS, POTÊNCIA 4 CV - MANUTENÇÃO, AF_08/2015	CHOR - CUSTOS HORÁRIOS DE MÁQUINAS E EQUIPAMENTOS	H	1,0000000	0,58	0,58
Composição Auxiliar	91532 SINAPI	COMPACTADOR DE SOLOS DE PERCUSSÃO (SOQUETE) COM MOTOR A GASOLINA 4 TEMPOS, POTÊNCIA 4 CV - MATERIAIS NA OPERAÇÃO, AF_08/2015	CHOR - CUSTOS HORÁRIOS DE MÁQUINAS E EQUIPAMENTOS	H	1,0000000	3,16	3,16
			MO sem LS => 13,03	LS =>	13,89	MO com LS =>	26,92
			Valor do BDI => 7,23			Valor com BDI =>	42,78
Composição	91529 SINAPI	COMPACTADOR DE SOLOS DE PERCUSSÃO (SOQUETE) COM MOTOR A GASOLINA 4 TEMPOS, POTÊNCIA 4 CV - DEPRECIÇÃO, AF_08/2015	CHOR - CUSTOS HORÁRIOS DE MÁQUINAS E EQUIPAMENTOS	H	1,0000000	0,46	0,46
Insumo	00013468 SINAPI	COMPACTADOR DE SOLOS DE PERCUSSÃO (SOQUETE) COM MOTOR A GASOLINA 4 TEMPOS DE 4 HP (4 CV)	Equipamento	UN	0,0000233	8.756,68	0,46
			MO sem LS => 0,00	LS =>	0,00	MO com LS =>	0,00
			Valor do BDI => 0,09			Valor com BDI =>	0,55
Composição	91535 SINAPI	COMPACTADOR DE SOLOS DE PERCUSSÃO (SOQUETE) COM MOTOR A GASOLINA 4 TEMPOS, POTÊNCIA 4 CV - JUROS, AF_08/2015	CHOR - CUSTOS HORÁRIOS DE MÁQUINAS E EQUIPAMENTOS	H	1,0000000	0,06	0,06
Insumo	00013458 SINAPI	COMPACTADOR DE SOLOS DE PERCUSSÃO (SOQUETE) COM MOTOR A GASOLINA 4 TEMPOS DE 4 HP (4 CV)	Equipamento	UN	0,0000074	8.756,68	0,06
			MO sem LS => 0,00	LS =>	0,00	MO com LS =>	0,00
			Valor do BDI => 0,01			Valor com BDI =>	0,07
Composição	91531 SINAPI	COMPACTADOR DE SOLOS DE PERCUSSÃO (SOQUETE) COM MOTOR A GASOLINA 4 TEMPOS, POTÊNCIA 4 CV - MANUTENÇÃO, AF_08/2015	CHOR - CUSTOS HORÁRIOS DE MÁQUINAS E EQUIPAMENTOS	H	1,0000000	0,58	0,58
Insumo	00013458 SINAPI	COMPACTADOR DE SOLOS DE PERCUSSÃO (SOQUETE) COM MOTOR A GASOLINA 4 TEMPOS DE 4 HP (4 CV)	Equipamento	UN	0,0000667	8.756,68	0,58
			MO sem LS => 0,00	LS =>	0,00	MO com LS =>	0,00
			Valor do BDI => 0,11			Valor com BDI =>	0,69
Composição	91532 SINAPI	COMPACTADOR DE SOLOS DE PERCUSSÃO (SOQUETE) COM MOTOR A GASOLINA 4 TEMPOS, POTÊNCIA 4 CV - MATERIAIS NA OPERAÇÃO, AF_08/2015	CHOR - CUSTOS HORÁRIOS DE MÁQUINAS E EQUIPAMENTOS	H	1,0000000	3,16	3,16

Marcos Augusto C. Lima
 Engenheiro Civil
 CREA-BA 21571-D
 RN 0507312201

PREFEITURA MUNICIPAL DE SERRINHA

Objeto: Construção de quadras de areia em diversas comunidades do município de Serrinha-Ba, conforme convênio MCIADANIA Contrato de repasse nº 028048/2022 — Operação nº 1062823-83 — Plataforma MaisBrasil Proposta nº 3253/2023.

Banco: SINAPI - 12/2022 - Bahia
ORBE - 12/2022 - Sergipe

B.D.I.
20,35%

Encargos Sociais
Não Desonerado:
Horista: 108,88%
Mensalista: 64,38%

LICITAÇÃO: CONCORRÊNCIA PÚBLICA Nº 007/2023
DATA: 18/12/2023

Composições Analíticas com Preço Unitário

1.1.2 Insumo		Código Banco	Descrição	Composições Principais		Und	Quant.	Valor Unit	Total
		00004222 SINAPI	GÁSOLINA COMUM	Tipo	Material	L	1,0300000	3,07	3,16
				MO sem LS =>		0,00	0,00	MO com LS =>	0,00
				Valor do BDI =>		0,64		Valor com BDI =>	3,80
Composição		102486 SINAPI	CONCRETO FCK = 15MPA, TRAÇO 1:3,4:3,4 (EM MASSA SECA DE CIMENTO/ AREIA MÉDIA/ SEIXO ROLADO) - PREPARO MANUAL, AF_05/2021	Tipo	FUES - FUNDAÇÕES E ESTRUTURAS	m³	1,0000000	433,22	433,22
Composição Auxiliar		84518 SINAPI	SERVENTE COM ENCARGOS COMPLEMENTARES	SERVIÇOS DIVERSOS	H	6,2380000	17,94	111,91	
Insumo		00000370 SINAPI	AREIA MÉDIA - POSTO JAZIDA/FORNECEDOR (RETRADO NA JAZIDA, SEM TRANSPORTE)	Material	m³	0,8348000	67,08	55,89	
Insumo		00001378 SINAPI	CIMENTO PORTLAND COMPOSTO CP II-32	Material	KG	283,3082000	0,51	144,48	
Insumo		00004734 SINAPI	SEIXO ROLADO PARA APLICAÇÃO EM CONCRETO (POSTO PEDREIRA/FORNECEDOR, SEM FRETE)	Material	m³	0,5946000	203,23	120,84	
				MO sem LS =>		38,14	41,70	MO com LS =>	80,84
				Valor do BDI =>		88,16		Valor com BDI =>	521,38
Composição		848711 SINAPI	CONCRETO FCK = 25MPA, TRAÇO 1:2,3:2,7 (EM MASSA SECA DE CIMENTO/ AREIA MÉDIA/ BRITA 1) - PREPARO MECÂNICO COM BETONEIRA 800 L, AF_05/2021	Tipo	FUES - FUNDAÇÕES E ESTRUTURAS	m³	1,0000000	348,23	348,23
Composição Auxiliar		84518 SINAPI	SERVENTE COM ENCARGOS COMPLEMENTARES	SERVIÇOS DIVERSOS	H	1,1875000	17,94	21,29	
Composição Auxiliar		85377 SINAPI	OPERADOR DE BETONEIRA ESTACIONÁRIA/ MISTURADOR COM ENCARGOS COMPLEMENTARES	SERVIÇOS DIVERSOS	H	1,2801000	30,89	39,52	
Composição Auxiliar		85228 SINAPI	BETONEIRA CAPACIDADE NOMINAL DE 800 L, CAPACIDADE DE MISTURA 380 L, MOTOR ELÉTRICO TRIFÁSICO POTÊNCIA DE 4 CV, SEM CARRREGADOR - CHP DIURNO, AF_11/2014	CHOR - CUSTOS HORÁRIOS DE MÁQUINAS E EQUIPAMENTOS	CHP	0,8484800	2,18	2,08	
Insumo		00000370 SINAPI	AREIA MÉDIA - POSTO JAZIDA/FORNECEDOR (RETRADO NA JAZIDA, SEM TRANSPORTE)	Material	m³	0,7275000	67,08	48,80	
Insumo		00001378 SINAPI	CIMENTO PORTLAND COMPOSTO CP II-32	Material	KG	364,9433000	0,51	186,12	
Insumo		00004721 SINAPI	PEDRA BRITADA N. 1 (8,5 a 19 MM) POSTO PEDREIRA/FORNECEDOR, SEM FRETE	Material	m³	0,5872000	61,82	36,91	
				MO sem LS =>		25,86	27,34	MO com LS =>	53,00
				Valor do BDI =>		70,85		Valor com BDI =>	419,09
Composição		84874 SINAPI	CONCRETO MAGRO PARA LASTRO, TRAÇO 1:4,6:4,6 (EM MASSA SECA DE CIMENTO/ AREIA MÉDIA/ BRITA 1) - PREPARO MANUAL, AF_05/2021	Tipo	FUES - FUNDAÇÕES E ESTRUTURAS	m²	1,0000000	318,59	318,59
Composição Auxiliar		84518 SINAPI	SERVENTE COM ENCARGOS COMPLEMENTARES	SERVIÇOS DIVERSOS	H	1,1875000	17,94	112,79	
Insumo		00000370 SINAPI	AREIA MÉDIA - POSTO JAZIDA/FORNECEDOR (RETRADO NA JAZIDA, SEM TRANSPORTE)	Material	m³	0,8332000	67,08	57,27	
Insumo		00001378 SINAPI	CIMENTO PORTLAND COMPOSTO CP II-32	Material	KG	218,9300000	0,51	111,85	
Insumo		00004721 SINAPI	PEDRA BRITADA N. 1 (8,5 a 19 MM) POSTO PEDREIRA/FORNECEDOR, SEM FRETE	Material	m³	0,5871000	61,82	36,91	
				MO sem LS =>		39,44	42,02	MO com LS =>	81,46
				Valor do BDI =>		64,83		Valor com BDI =>	385,42
Composição		84968 SINAPI	CONCRETO MAGRO PARA LASTRO, TRAÇO 1:4,6:4,6 (EM MASSA SECA DE CIMENTO/ AREIA MÉDIA/ BRITA 1) - PREPARO MECÂNICO COM BETONEIRA 600 L, AF_05/2021	Tipo	FUES - FUNDAÇÕES E ESTRUTURAS	m²	1,0000000	282,02	282,02
Composição Auxiliar		84518 SINAPI	SERVENTE COM ENCARGOS COMPLEMENTARES	SERVIÇOS DIVERSOS	H	1,1880000	17,94	21,29	
Composição Auxiliar		85377 SINAPI	OPERADOR DE BETONEIRA ESTACIONÁRIA/ MISTURADOR COM ENCARGOS COMPLEMENTARES	SERVIÇOS DIVERSOS	H	1,3180000	30,89	40,82	
Composição Auxiliar		85228 SINAPI	BETONEIRA CAPACIDADE NOMINAL DE 800 L, CAPACIDADE DE MISTURA 380 L, MOTOR ELÉTRICO TRIFÁSICO POTÊNCIA DE 4 CV, SEM CARRREGADOR - CHP DIURNO, AF_11/2014	CHOR - CUSTOS HORÁRIOS DE MÁQUINAS E EQUIPAMENTOS	CHP	0,8484800	2,18	2,18	
Composição Auxiliar		85228 SINAPI	BETONEIRA CAPACIDADE NOMINAL DE 800 L, CAPACIDADE DE MISTURA 380 L, MOTOR ELÉTRICO TRIFÁSICO POTÊNCIA DE 4 CV, SEM CARRREGADOR - CHP DIURNO, AF_11/2014	CHOR - CUSTOS HORÁRIOS DE MÁQUINAS E EQUIPAMENTOS	CHP	0,8484800	2,18	2,18	
Insumo		00000370 SINAPI	AREIA MÉDIA - POSTO JAZIDA/FORNECEDOR (RETRADO NA JAZIDA, SEM TRANSPORTE)	Material	m³	0,8325000	67,08	55,84	
Insumo		00001378 SINAPI	CIMENTO PORTLAND COMPOSTO CP II-32	Material	KG	213,4531000	0,51	108,86	
Insumo		00004721 SINAPI	PEDRA BRITADA N. 1 (8,5 a 19 MM) POSTO PEDREIRA/FORNECEDOR, SEM FRETE	Material	m³	0,5821000	61,82	35,95	
				MO sem LS =>		27,31	28,11	MO com LS =>	56,42
				Valor do BDI =>		67,39		Valor com BDI =>	338,41
Composição		85605 SINAPI	CONDULETE DE PVC, TIPO B, PARA ELETRODUTO DE PVC SOLDÁVEL DN 25 MM (3/4"), APARENTE - FORNECIMENTO E INSTALAÇÃO, AF_10/2022	Tipo	INEL - INSTALAÇÃO ELÉTRICA/ELETRIFICAÇÃO E ILUMINAÇÃO EXTERNA	UN	1,0000000	17,85	17,85
Composição Auxiliar		84518 SINAPI	SERVENTE COM ENCARGOS COMPLEMENTARES	SERVIÇOS DIVERSOS	H	0,2400000	17,94	4,29	

PREFEITURA MUNICIPAL DE SERRINHA

Objeto: Construção de quadras de areia em diversas comunidades do município de Serrinha-Ba, conforme convênio
 MC/DADANIA Contrato de repasse nº 928048/2022 - Operação nº 1082883-43 - Plataforma MaisBrasil Proposta nº 3258/2023.

Bancos: SINAPI - 12/2022 - Bahia
 ORSE - 12/2022 - Sergipe

B.O.L. 20,35%

Encargos Sociais Não Desonerado: 106,56%
 Mensal: 64,36%

LICITAÇÃO: CONCORRÊNCIA PÚBLICA Nº 007/2023
 DATA: 18/12/2023

Composições Analíticas com Preço Unitário

		Composições Principais		Und	Quant.	Valor Unit	Total	
1.1.2	Código Banco	Descrição	Tipo					
Composição	82254 SINAPI	ELETRICISTA COM ENCARGOS COMPLEMENTARES	SEDI - SERVIÇOS DIVERSOS	H	0,2977000	28,23	8,42	
Auxiliar	00011950 SINAPI	BUCHA DE NYLON SEM ABA 58, COM PARAFUSO DE 4,20 X 40 MM EM AÇO ZINCO COM ROSCA SOBERBA, CABECA CHATA E FENDA PHILLIPS	Material	UN	2,0000000	0,12	0,24	
Insumo	00012010 SINAPI	CONDULETA EM PVC, TIPO "B", SEM TAMPA, DE 1/2" OU 3/4"	Material	UN	1,0000000	5,38	5,38	
		MO sem LS =>		4,14	LS =>	4,41	MO com LS =>	8,56
		Valor do BDI =>		3,83			Valor com BDI =>	21,48
Composição	82803 SINAPI	CORTE E DÓBRA DE AÇO CA-50, DIÂMETRO DE 10,0 MM. AF_06/2022	FUES - FUNDAÇÕES E ESTRUTURAS	KG	1,0000000	6,53	6,53	
Composição	82238 SINAPI	AJUDANTE DE ARMADOR COM ENCARGOS COMPLEMENTARES	SEDI - SERVIÇOS DIVERSOS	H	0,0014000	16,80	0,02	
Auxiliar	88243 SINAPI	ARMADOR COM ENCARGOS COMPLEMENTARES	SEDI - SERVIÇOS DIVERSOS	H	0,0088000	26,25	0,23	
Auxiliar	00000034 SINAPI	ACO CA-50, 10,0 MM, VERGALHAO	Material	KG	1,1100000	8,58	8,26	
		MO sem LS =>		0,09	LS =>	0,10	MO com LS =>	0,19
		Valor do BDI =>		1,32			Valor com BDI =>	7,65
Composição	82802 SINAPI	CORTE E DÓBRA DE AÇO CA-50, DIÂMETRO DE 8,0 MM. AF_06/2022	FUES - FUNDAÇÕES E ESTRUTURAS	KG	1,0000000	7,13	7,13	
Composição	82238 SINAPI	AJUDANTE DE ARMADOR COM ENCARGOS COMPLEMENTARES	SEDI - SERVIÇOS DIVERSOS	H	0,0080000	11,88	0,04	
Auxiliar	88243 SINAPI	ARMADOR COM ENCARGOS COMPLEMENTARES	SEDI - SERVIÇOS DIVERSOS	H	0,0088000	26,25	0,23	
Auxiliar	00000033 SINAPI	ACO CA-50, 8,0 MM, VERGALHAO	Material	KG	1,1100000	8,01	8,67	
		MO sem LS =>		0,18	LS =>	0,19	MO com LS =>	0,37
		Valor do BDI =>		1,45			Valor com BDI =>	8,58
Composição	82799 SINAPI	CORTE E DÓBRA DE AÇO CA-60, DIÂMETRO DE 4,2 MM. AF_06/2022	FUES - FUNDAÇÕES E ESTRUTURAS	KG	1,0000000	8,46	8,46	
Composição	82238 SINAPI	AJUDANTE DE ARMADOR COM ENCARGOS COMPLEMENTARES	SEDI - SERVIÇOS DIVERSOS	H	0,0080000	11,88	0,04	
Auxiliar	88243 SINAPI	ARMADOR COM ENCARGOS COMPLEMENTARES	SEDI - SERVIÇOS DIVERSOS	H	0,0088000	26,25	0,23	
Auxiliar	00043000 SINAPI	ACO CA-60, 4,2 MM, OU 5,0 MM, OU 6,0 MM, OU 7,0 MM, VERGALHAO	Material	KG	1,0700000	8,38	8,73	
		MO sem LS =>		1,05	LS =>	1,12	MO com LS =>	2,17
		Valor do BDI =>		1,71			Valor com BDI =>	10,16
Composição	82800 SINAPI	CORTE E DÓBRA DE AÇO CA-60, DIÂMETRO DE 5,0 MM. AF_06/2022	FUES - FUNDAÇÕES E ESTRUTURAS	KG	1,0000000	7,42	7,42	
Composição	82238 SINAPI	AJUDANTE DE ARMADOR COM ENCARGOS COMPLEMENTARES	SEDI - SERVIÇOS DIVERSOS	H	0,0080000	11,88	0,04	
Auxiliar	88243 SINAPI	ARMADOR COM ENCARGOS COMPLEMENTARES	SEDI - SERVIÇOS DIVERSOS	H	0,0088000	26,25	0,23	
Auxiliar	00043059 SINAPI	ACO CA-60, 4,2 MM, OU 5,0 MM, OU 6,0 MM, OU 7,0 MM, VERGALHAO	Material	KG	1,0700000	8,38	8,73	
		MO sem LS =>		0,85	LS =>	0,89	MO com LS =>	1,34
		Valor do BDI =>		1,50			Valor com BDI =>	8,92
Composição	93305 SINAPI	CURSO DE CAPACITAÇÃO PARA AJUDANTE DE ARMADOR (ENCARGOS COMPLEMENTARES) - HORISTA	SEDI - SERVIÇOS DIVERSOS	H	1,0000000	0,16	0,16	
Insumo	00008114 SINAPI	AJUDANTE DE ARMADOR (HORISTA)	Mão de Obra	H	0,0121100	13,32	0,16	
		MO sem LS =>		0,06	LS =>	0,08	MO com LS =>	0,18
		Valor do BDI =>		0,03			Valor com BDI =>	0,19
Composição	93309 SINAPI	CURSO DE CAPACITAÇÃO PARA AJUDANTE DE CARPinteIRO (ENCARGOS COMPLEMENTARES) - HORISTA	SEDI - SERVIÇOS DIVERSOS	H	1,0000000	0,28	0,28	
Composição	82238 SINAPI	AJUDANTE DE ARMADOR COM ENCARGOS COMPLEMENTARES	SEDI - SERVIÇOS DIVERSOS	H	0,0080000	11,88	0,04	
Auxiliar		MO sem LS =>		0,10	LS =>	0,10	MO com LS =>	0,20
		Valor do BDI =>		0,05			Valor com BDI =>	0,33
Composição	93313 SINAPI	CURSO DE CAPACITAÇÃO PARA AJUDANTE ESPECIALIZADO (ENCARGOS COMPLEMENTARES) - HORISTA	SEDI - SERVIÇOS DIVERSOS	H	1,0000000	0,16	0,16	
Insumo	00000242 SINAPI	AJUDANTE ESPECIALIZADO (HORISTA)	Mão de Obra	H	0,0121100	13,32	0,18	
		MO sem LS =>		0,06	LS =>	0,08	MO com LS =>	0,18
		Valor do BDI =>		0,03			Valor com BDI =>	0,19
Composição	93314 SINAPI	CURSO DE CAPACITAÇÃO PARA ARMADOR (ENCARGOS COMPLEMENTARES) - HORISTA	SEDI - SERVIÇOS DIVERSOS	H	1,0000000	0,25	0,25	
Insumo	00000378 SINAPI	ARMADOR (HORISTA)	Mão de Obra	H	0,0121100	20,92	0,25	
		MO sem LS =>		0,12	LS =>	0,13	MO com LS =>	0,25
		Valor do BDI =>		0,05			Valor com BDI =>	0,30
Composição	93316 SINAPI	CURSO DE CAPACITAÇÃO PARA AUXILIAR DE ELETRICISTA (ENCARGOS COMPLEMENTARES) - HORISTA	SEDI - SERVIÇOS DIVERSOS	H	1,0000000	0,72	0,72	

PREFEITURA MUNICIPAL DE SERRINHA

Objeto: Construção de quadras de areia em diversas comunidades do município de Serrinha-Ba, conforme convênio
 CIDADANIA Contrato de repasse nº 28/04/2022 — Operação nº 106283-43 — Plataforma SísBrazil Proposta nº 3258/2023.

Bancos: SINAPI - 12/2022 - Bahia
 CRBE - 12/2022 - Sergipe

B.D.I.: 20,36%

Encargos Sociais: Não Desonerado: Hora: 106,56% Mensalista: 44,36%

LICITAÇÃO: CONCORRÊNCIA PÚBLICA Nº 097/2023
 DATA: 18/12/2023

Composições Analíticas com Preço Unitário

1.1.2		Composições Principais						
Código Banco	Descrição	Tipo	Und	Quant.	Valor Unit	Total		
Composição	95343 SINAPI	AUXILIAR ESPECIALIZADO COM ENCARGOS COMPLEMENTARES	SEDI - SERVIÇOS DIVERSOS	H	0,0381800	16,36	0,72	
Auxiliar								
		MO sem LS =>	0,26	LS =>	0,27	MO com LS =>	0,52	
		Valor do BDI =>	0,14			Valor com BDI =>	0,66	
Composição	95317 SINAPI	CURSO DE CAPACITAÇÃO PARA AUXILIAR DE ENCANADOR OU BOMBEIRO HIDRÁULICO (ENCARGOS COMPLEMENTARES) - HORISTA	SEDI - SERVIÇOS DIVERSOS	H	1,0000000	0,26	0,26	
Insumo	00000248 SINAPI	AUXILIAR DE ENCANADOR OU BOMBEIRO HIDRÁULICO (HORISTA)	Mão de Obra	H	0,0188700	13,52	0,26	
		MO sem LS =>	0,12	LS =>	0,13	MO com LS =>	0,26	
		Valor do BDI =>	0,05			Valor com BDI =>	0,30	
Composição	95329 SINAPI	CURSO DE CAPACITAÇÃO PARA CARPINTEIRO DE ESQUADRIA (ENCARGOS COMPLEMENTARES) - HORISTA	SEDI - SERVIÇOS DIVERSOS	H	1,0000000	0,32	0,32	
Insumo	00001214 SINAPI	CARPINTEIRO DE ESQUADRIAS (HORISTA)	Mão de Obra	H	0,0154800	20,92	0,32	
		MO sem LS =>	0,18	LS =>	0,17	MO com LS =>	0,32	
		Valor do BDI =>	0,06			Valor com BDI =>	0,38	
Composição	95330 SINAPI	CURSO DE CAPACITAÇÃO PARA CARPINTEIRO DE FORMAS (ENCARGOS COMPLEMENTARES) - HORISTA	SEDI - SERVIÇOS DIVERSOS	H	1,0000000	0,26	0,26	
Insumo	00001213 SINAPI	CARPINTEIRO DE FORMAS (HORISTA)	Mão de Obra	H	0,0121100	20,92	0,26	
		MO sem LS =>	0,12	LS =>	0,13	MO com LS =>	0,26	
		Valor do BDI =>	0,05			Valor com BDI =>	0,30	
Composição	95332 SINAPI	CURSO DE CAPACITAÇÃO PARA ELETRICISTA (ENCARGOS COMPLEMENTARES) - HORISTA	SEDI - SERVIÇOS DIVERSOS	H	1,0000000	0,81	0,81	
Insumo	00002436 SINAPI	ELETRICISTA (HORISTA)	Mão de Obra	H	0,0391800	20,92	0,81	
		MO sem LS =>	0,39	LS =>	0,42	MO com LS =>	0,81	
		Valor do BDI =>	0,16			Valor com BDI =>	0,97	
Composição	95338 SINAPI	CURSO DE CAPACITAÇÃO PARA ENCANADOR OU BOMBEIRO HIDRÁULICO (ENCARGOS COMPLEMENTARES) - HORISTA	SEDI - SERVIÇOS DIVERSOS	H	1,0000000	0,39	0,39	
Insumo	00002690 SINAPI	ENCANADOR OU BOMBEIRO HIDRÁULICO (HORISTA)	Mão de Obra	H	0,0188700	20,92	0,39	
		MO sem LS =>	0,19	LS =>	0,20	MO com LS =>	0,39	
		Valor do BDI =>	0,07			Valor com BDI =>	0,46	
Composição	95348 SINAPI	CURSO DE CAPACITAÇÃO PARA MOTORISTA DE BASCULANTE (ENCARGOS COMPLEMENTARES) - HORISTA	SEDI - SERVIÇOS DIVERSOS	H	1,0000000	0,12	0,12	
Insumo	00020020 SINAPI	MOTORISTA DE CAMINHÃO-BASCULANTE	Mão de Obra	H	0,0053400	22,49	0,12	
		MO sem LS =>	0,06	LS =>	0,06	MO com LS =>	0,12	
		Valor do BDI =>	0,02			Valor com BDI =>	0,14	
Composição	95351 SINAPI	CURSO DE CAPACITAÇÃO PARA MOTORISTA OPERADOR DE MÜNCK (ENCARGOS COMPLEMENTARES) - HORISTA	SEDI - SERVIÇOS DIVERSOS	H	1,0000000	0,49	0,49	
Insumo	00004090 SINAPI	MOTORISTA OPERADOR DE CAMINHÃO COM MÜNCK	Mão de Obra	H	0,0171800	28,71	0,49	
		MO sem LS =>	0,24	LS =>	0,25	MO com LS =>	0,49	
		Valor do BDI =>	0,09			Valor com BDI =>	0,58	
Composição	95354 SINAPI	CURSO DE CAPACITAÇÃO PARA OPERADOR DE BETONEIRA (CAMINHÃO) (ENCARGOS COMPLEMENTARES) - HORISTA	SEDI - SERVIÇOS DIVERSOS	H	1,0000000	0,18	0,18	
Insumo	00004243 SINAPI	OPERADOR DE BETONEIRA (CAMINHÃO)	Mão de Obra	H	0,0087200	21,52	0,18	
		MO sem LS =>	0,09	LS =>	0,09	MO com LS =>	0,18	
		Valor do BDI =>	0,03			Valor com BDI =>	0,21	
Composição	95359 SINAPI	CURSO DE CAPACITAÇÃO PARA OPERADOR DE BETONEIRA ESTACIONÁRIA/MISTURADOR (ENCARGOS COMPLEMENTARES) - HORISTA	SEDI - SERVIÇOS DIVERSOS	H	1,0000000	0,22	0,22	
Composição	95359 SINAPI	OPERADOR DE BETONEIRA (CAMINHÃO) COM ENCARGOS COMPLEMENTARES	SEDI - SERVIÇOS DIVERSOS	H	1,0000000	28,07	0,27	
Auxiliar								
		MO sem LS =>	0,09	LS =>	0,09	MO com LS =>	0,18	
		Valor do BDI =>	0,04			Valor com BDI =>	0,26	
Composição	95358 SINAPI	CURSO DE CAPACITAÇÃO PARA OPERADOR DE GUINCHO (ENCARGOS COMPLEMENTARES) - HORISTA	SEDI - SERVIÇOS DIVERSOS	H	1,0000000	0,40	0,40	
Insumo	00004283 SINAPI	OPERADOR DE GUINCHO OU GUINCHEIRO	Mão de Obra	H	0,0171800	23,63	0,40	
		MO sem LS =>	0,19	LS =>	0,21	MO com LS =>	0,40	
		Valor do BDI =>	0,08			Valor com BDI =>	0,48	
Composição	95360 SINAPI	CURSO DE CAPACITAÇÃO PARA OPERADOR DE MÁQUINAS E EQUIPAMENTOS (ENCARGOS COMPLEMENTARES) - HORISTA	SEDI - SERVIÇOS DIVERSOS	H	1,0000000	0,32	0,32	
Insumo	00004230 SINAPI	OPERADOR DE MÁQUINAS E TRATORES DIVERSOS (TERRAPLANAGEM)	Mão de Obra	H	0,0121100	26,80	0,32	
		MO sem LS =>	0,18	LS =>	0,17	MO com LS =>	0,32	

Objeto: Construção de quadras de areia em diversas comunidades do município de Serrinha-Ba, conforme convênio MCIDADANIA Contrato de repasse nº 928048/2022 — Operação nº 1082943-83 — Plataforma MaisBrasil Proposta nº 3288/2023.

Bancos: SINAPI - 12/2022 - Bahia
ORSE - 12/2022 - Sergipe

B.D.I.: 20,35%

Encargos Sociais: Não Desonerado:
Horista: 108,56%
Mensalista: 64,35%

LICITAÇÃO: CONCORRÊNCIA PÚBLICA Nº 007/2023
DATA: 18/12/2023

Composições Analíticas com Preço Unitário

1.1.2		Código/Banco	Descrição	Composições Principais	Unid	Quant.	Valor Unit	Total
				Tipo				
				Valor do BDI =>			Valor com BDI =>	
Composição		95371/SINAPI	CURSO DE CAPACITAÇÃO PARA PEDREIRO (ENCARGOS COMPLEMENTARES) - HORISTA	SEDI - SERVIÇOS DIVERSOS	H	1,0000000	0,46	0,48
Insumo		00004750/SINAPI	PEDREIRO (HORISTA)	Mão de Obra	H	0,0222500	20,82	0,48
				MO sem LS =>	LS =>	0,24	MO com LS =>	0,46
				Valor do BDI =>			Valor com BDI =>	0,55
Composição		95372/SINAPI	CURSO DE CAPACITAÇÃO PARA PINTOR (ENCARGOS COMPLEMENTARES) - HORISTA	SEDI - SERVIÇOS DIVERSOS	H	1,0000000	0,32	0,32
Insumo		00004783/SINAPI	PINTOR (HORISTA)	Mão de Obra	H	0,0154900	20,92	0,32
				MO sem LS =>	LS =>	0,17	MO com LS =>	0,32
				Valor do BDI =>			Valor com BDI =>	0,38
Composição		95377/SINAPI	CURSO DE CAPACITAÇÃO PARA SERRALHEIRO (ENCARGOS COMPLEMENTARES) - HORISTA	SEDI - SERVIÇOS DIVERSOS	H	1,0000000	0,25	0,25
Insumo		00006110/SINAPI	SERRALHEIRO (HORISTA)	Mão de Obra	H	0,0121100	20,82	0,25
				MO sem LS =>	LS =>	0,13	MO com LS =>	0,25
				Valor do BDI =>			Valor com BDI =>	0,30
Composição		95378/SINAPI	CURSO DE CAPACITAÇÃO PARA SERVENTE (ENCARGOS COMPLEMENTARES) - HORISTA	SEDI - SERVIÇOS DIVERSOS	H	1,0000000	0,28	0,28
Insumo		00006111/SINAPI	SERVENTE DE OBRAS	Mão de Obra	H	0,0222800	12,88	0,28
				MO sem LS =>	LS =>	0,14	MO com LS =>	0,28
				Valor do BDI =>			Valor com BDI =>	0,33
Composição		95385/SINAPI	CURSO DE CAPACITAÇÃO PARA TELHADISTA (ENCARGOS COMPLEMENTARES) - HORISTA	SEDI - SERVIÇOS DIVERSOS	H	1,0000000	0,25	0,25
Insumo		00012899/SINAPI	TELHADISTA (HORISTA)	Mão de Obra	H	0,0121100	20,82	0,25
				MO sem LS =>	LS =>	0,13	MO com LS =>	0,25
				Valor do BDI =>			Valor com BDI =>	0,30
Composição		96424/SINAPI	CURSO DE CAPACITAÇÃO PARA TOPOGRAFO (ENCARGOS COMPLEMENTARES) - MENSALISTA	SEDI - SERVIÇOS DIVERSOS	MES	1,0000000	43,42	43,42
Insumo		00040820/SINAPI	TOPOGRAFO (MENSALISTA)	Mão de Obra	MES	0,0065700	6.810,14	43,42
				MO sem LS =>	LS =>	22,40	MO com LS =>	43,42
				Valor do BDI =>			Valor com BDI =>	82,25
Composição		98284/SINAPI	ELETRICISTA COM ENCARGOS COMPLEMENTARES	SEDI - SERVIÇOS DIVERSOS	H	1,0000000	26,81	26,81
Composição Auxiliar		98296/SINAPI	CURSO DE CAPACITAÇÃO PARA ELETRICISTA (ENCARGOS COMPLEMENTARES) - HORISTA	SEDI - SERVIÇOS DIVERSOS	H	1,0000000	0,81	0,81
Insumo		00002430/SINAPI	ELETRICISTA (HORISTA)	Mão de Obra	H	1,0000000	20,82	20,82
Insumo		00037370/SINAPI	ALIMENTAÇÃO - HORISTA (COLETADO CAIXA - ENCARGOS COMPLEMENTARES)	Outros	H	1,0000000	2,81	2,81
Insumo		00037371/SINAPI	TRANSPORTE - HORISTA (COLETADO CAIXA - ENCARGOS COMPLEMENTARES)	Serviços	H	1,0000000	0,81	0,81
Insumo		00037372/SINAPI	EXAMES - HORISTA (COLETADO CAIXA - ENCARGOS COMPLEMENTARES)	Outros	K	1,0000000	0,70	0,70
Insumo		00037373/SINAPI	SEGURO - HORISTA (COLETADO CAIXA - ENCARGOS COMPLEMENTARES)	Taxas	H	1,0000000	0,04	0,04
Insumo		00043460/SINAPI	FERRAMENTAS - FAMÍLIA ELETRICISTA - HORISTA (ENCARGOS COMPLEMENTARES - COLETADO CAIXA)	Equipamento	H	1,0000000	0,82	0,82
Insumo		00043464/SINAPI	EPI - FAMÍLIA ELETRICISTA - HORISTA (ENCARGOS COMPLEMENTARES - COLETADO CAIXA)	Equipamento	H	1,0000000	0,70	0,70
				MO sem LS =>	LS =>	11,21	MO com LS =>	21,73
				Valor do BDI =>			Valor com BDI =>	82,25
Composição		91882/SINAPI	ELETRODUTO FLEXÍVEL CORRUGADO, PVC, DN 20 MM (1/2"), PARA CIRCUITOS TERMINAIS, INSTALADO EM PAREDE - FORNECIMENTO E INSTALAÇÃO, AF 12/2015	SEL - INSTALAÇÃO ELÉTRICA/ELETRIFICAÇÃO E ILUMINAÇÃO EXTERNA	M	1,0000000	7,91	7,91
Composição Auxiliar		98284/SINAPI	ELETRICISTA COM ENCARGOS COMPLEMENTARES	SEDI - SERVIÇOS DIVERSOS	H	0,1280000	24,38	31,29
Composição		98284/SINAPI	ELETRICISTA COM ENCARGOS COMPLEMENTARES	SEDI - SERVIÇOS DIVERSOS	H	0,1280000	24,38	31,46
Insumo		00002658/SINAPI	ELETRODUTO PVC FLEXÍVEL CORRUGADO, COR AMARELA, DE 20 MM	Materiais	M	1,0170000	1,32	1,34
				MO sem LS =>	LS =>	2,37	MO com LS =>	4,80
				Valor do BDI =>			Valor com BDI =>	9,51
Composição		91882/SINAPI	ELETRODUTO RÍGIDO ROSCÁVEL, PVC, DN 20 MM (1/2"), PARA CIRCUITOS TERMINAIS, INSTALADO EM FORRO - FORNECIMENTO E INSTALAÇÃO, AF 12/2015	SEL - INSTALAÇÃO ELÉTRICA/ELETRIFICAÇÃO E ILUMINAÇÃO EXTERNA	M	1,0000000	8,24	8,24
Composição Auxiliar		98284/SINAPI	ELETRICISTA COM ENCARGOS COMPLEMENTARES	SEDI - SERVIÇOS DIVERSOS	H	0,0080000	24,38	1,67
Composição		98284/SINAPI	ELETRICISTA COM ENCARGOS COMPLEMENTARES	SEDI - SERVIÇOS DIVERSOS	H	0,0080000	26,81	1,74

PREFEITURA MUNICIPAL DE SERRINHA

Objeto: Construção de quadras de areia em diversas comunidades do município de Serrinha-Ba, conforme convênio MCIDADANIA Contrato de repasse nº 28048/2022 - Operação nº 109283-93 - Plataforma MaisBrasil Proposta nº 3258/2023.

Banco: SINAPI - 12/2022 - Bahia
 B.D.J.: 20,38%
 ORSE - 12/2021 - Sergipe

Encargos Sociais: Não Desonerado:
 Hora: 106,56%
 Mensalista: 64,33%

LICITAÇÃO: CONCORRÊNCIA PÚBLICA Nº 007/2023

DATA: 18/12/2023

Composições Analíticas com Preço Unitário

		Composições Principais						
1.1.2	Código Banco	Descrição	Tipo	Und	Quant.	Valor Unit.	Total	
Composição	81170 SINAPI	FIXAÇÃO DE TUBOS HORIZONTAIS DE PVC, CPVC OU COBRE DIÂMETROS MENORES OU IGUAIS A 40 MM OU ELETROCALHAS ATÉ 150MM DE LARGURA, COM ABRAÇADERA METÁLICA RÍGIDA TIPO D 1/2, FIXADA EM PERFILADO EM LAJE. AF_05/2015	INH - INSTALAÇÕES HIDROSANITÁRIAS	M	1,0000000	2,71	2,71	
Insumo	00002673 SINAPI	ELETRODUTO DE PVC RÍGIDO ROSCÁVEL DE 1/2", SEM LUNA	Material	M	1,0170000	2,19	2,22	
			MO sem LS =>	1,90	LS =>	2,02	MO com LS =>	3,92
			Valor do BDI =>	1,87			Valor com BDI =>	9,81
Composição	81870 SINAPI	ELETRODUTO RÍGIDO ROSCÁVEL PVC, DN 20 MM (1/2"), PARA CIRCUITOS TERMINAIS, INSTALADO EM PAREDE - FORNECIMENTO E INSTALAÇÃO. AF_12/2015	INH - INSTALAÇÃO ELÉTRICA/ELTRIFICAÇÃO E ILUMINAÇÃO EXTERNA	M	1,0000000	9,97	9,97	
Composição Auxiliar	88248 SINAPI	AUXILIAR DE ELETRICISTA COM ENCARGOS COMPLEMENTARES	SEDI - SERVIÇOS DIVERSOS	H	0,1250000	24,25	3,05	
Composição Auxiliar	88264 SINAPI	ELETRICISTA COM ENCARGOS COMPLEMENTARES	SEDI - SERVIÇOS DIVERSOS	H	0,1220000	29,81	4,07	
Insumo	00002673 SINAPI	ELETRODUTO DE PVC RÍGIDO ROSCÁVEL DE 1/2", SEM LUNA	Material	M	1,0170000	2,19	2,22	
			MO sem LS =>	2,82	LS =>	2,80	MO com LS =>	5,42
			Valor do BDI =>	2,02			Valor com BDI =>	11,99
Composição	88267 SINAPI	ENCANADOR OU BOMBEIRO HIDRÁULICO COM ENCARGOS COMPLEMENTARES	SEDI - SERVIÇOS DIVERSOS	H	1,0000000	25,99	25,99	
Composição Auxiliar	88248 SINAPI	CURSO DE CAPACITAÇÃO PARA ENCANADOR OU BOMBEIRO HIDRÁULICO (ENCARGOS COMPLEMENTARES) - HORISTA	SEDI - SERVIÇOS DIVERSOS	H	1,0000000	0,34	0,39	
Insumo	00002686 SINAPI	ENCANADOR OU BOMBEIRO HIDRÁULICO (HORISTA)	Salto de Obra	H	1,0000000	20,92	20,92	
Insumo	00037370 SINAPI	ALIMENTAÇÃO - HORISTA (COLETADO CAIXA - ENCARGOS COMPLEMENTARES)	Outros	H	1,0000000	2,81	2,81	
Insumo	00037371 SINAPI	TRANSPORTE - HORISTA (COLETADO CAIXA - ENCARGOS COMPLEMENTARES)	Serviços	H	1,0000000	0,81	0,81	
Insumo	00037372 SINAPI	EXAMES - HORISTA (COLETADO CAIXA - ENCARGOS COMPLEMENTARES)	Outros	H	1,0000000	0,70	0,70	
Insumo	00037373 SINAPI	SEGURO - HORISTA (COLETADO CAIXA - ENCARGOS COMPLEMENTARES)	Taxas	H	1,0000000	0,04	0,04	
Insumo	00043481 SINAPI	FERRAMENTAS - FAMÍLIA ENCANADOR - HORISTA (ENCARGOS COMPLEMENTARES - COLETADO CAIXA)	Equipamento	H	1,0000000	0,20	0,20	
Insumo	00043485 SINAPI	EPI - FAMÍLIA ENCANADOR - HORISTA (ENCARGOS COMPLEMENTARES - COLETADO CAIXA)	Equipamento	H	1,0000000	0,82	0,82	
			MO sem LS =>	10,32	LS =>	10,99	MO com LS =>	21,31
			Valor do BDI =>	5,28			Valor com BDI =>	37,27
Composição	81170 SINAPI	FIXAÇÃO DE TUBOS HORIZONTAIS DE PVC, CPVC OU COBRE DIÂMETROS MENORES OU IGUAIS A 40 MM OU ELETROCALHAS ATÉ 150MM DE LARGURA, COM ABRAÇADERA METÁLICA RÍGIDA TIPO D 1/2, FIXADA EM PERFILADO EM LAJE. AF_05/2015	INH - INSTALAÇÕES HIDROSANITÁRIAS	M	1,0000000	2,71	2,71	
Composição Auxiliar	88248 SINAPI	AUXILIAR DE ENCANADOR OU BOMBEIRO HIDRÁULICO COM ENCARGOS COMPLEMENTARES	SEDI - SERVIÇOS DIVERSOS	H	0,0700000	18,25	0,19	
Composição Auxiliar	88267 SINAPI	ENCANADOR OU BOMBEIRO HIDRÁULICO COM ENCARGOS COMPLEMENTARES	SEDI - SERVIÇOS DIVERSOS	H	0,0690000	26,19	0,79	
Insumo	00000382 SINAPI	ABRAÇADERA EM AÇO PARA AMARRAÇÃO DE ELETRODUTOS, TIPO D, COM 1/2" E PARAFUSO DE FIXAÇÃO	Material	UN	0,6500000	1,15	0,74	
			MO sem LS =>	0,77	LS =>	0,83	MO com LS =>	1,60
			Valor do BDI =>	0,58			Valor com BDI =>	3,26
Composição	81173 SINAPI	FIXAÇÃO DE TUBOS VERTICAIS DE PPR DIÂMETROS MENORES OU IGUAIS A 40 MM COM ABRAÇADERA METÁLICA RÍGIDA TIPO D 1/2", FIXADA EM PERFILADO EM ALVENARIA. AF_03/2018	INH - INSTALAÇÕES HIDROSANITÁRIAS	M	1,0000000	1,37	1,37	
Composição Auxiliar	88248 SINAPI	AUXILIAR DE ENCANADOR OU BOMBEIRO HIDRÁULICO COM ENCARGOS COMPLEMENTARES	SEDI - SERVIÇOS DIVERSOS	H	0,0690000	18,25	0,69	
Composição Auxiliar	88267 SINAPI	ENCANADOR OU BOMBEIRO HIDRÁULICO COM ENCARGOS COMPLEMENTARES	SEDI - SERVIÇOS DIVERSOS	H	0,0690000	26,69	0,60	
Insumo	00000382 SINAPI	ABRAÇADERA EM AÇO PARA AMARRAÇÃO DE ELETRODUTOS, TIPO D, COM 1/2" E PARAFUSO DE FIXAÇÃO	Material	UN	0,3330000	1,19	0,38	
			MO sem LS =>	0,39	LS =>	0,41	MO com LS =>	0,80
			Valor do BDI =>	0,27			Valor com BDI =>	1,84
Composição	83282 SINAPI	GUINCHO ELÉTRICO DE COLUNA, CAPACIDADE 400 KG, COM MOTO FREIO, MOTOR TRIFÁSICO DE 1,25 CV - CHI DIURNO. AF_03/2018	CHOR - CUSTOS HORÁRIOS DE MÁQUINAS E EQUIPAMENTOS	CHI	1,0000000	28,60	28,60	
Composição Auxiliar	88248 SINAPI	OPERADOR DE GUINCHO COM ENCARGOS COMPLEMENTARES	SEDI - SERVIÇOS DIVERSOS	H	1,0000000	28,15	28,40	
Composição Auxiliar	83277 SINAPI	GUINCHO ELÉTRICO DE COLUNA, CAPACIDADE 400 KG, COM MOTO FREIO, MOTOR TRIFÁSICO DE 1,25 CV - DEPRECIAÇÃO. AF_03/2018	CHOR - CUSTOS HORÁRIOS DE MÁQUINAS E EQUIPAMENTOS	H	1,0000000	0,18	0,18	
Composição Auxiliar	83278 SINAPI	GUINCHO ELÉTRICO DE COLUNA, CAPACIDADE 400 KG, COM MOTO FREIO, MOTOR TRIFÁSICO DE 1,25 CV - JORNAL. AF_03/2018	CHOR - CUSTOS HORÁRIOS DE MÁQUINAS E EQUIPAMENTOS	H	1,0000000	0,02	0,02	
			MO sem LS =>	11,63	LS =>	12,40	MO com LS =>	24,03
			Valor do BDI =>	5,82			Valor com BDI =>	34,42

PREFEITURA MUNICIPAL DE SERRINHA

Objeto: Construção de quadras de areia em diversas comunidades do município de Serrinha-Ba, conforme convênio MCDADANIA Contrato de repasse nº 928048/2022 — Operação nº 1082983-83 — Plataforma MaisBrasil Proposta nº 3258/2023.

Bancos: SINAPI - 12/2022 - Bahia
 ORSE - 12/2022 - Sergipe

B.D.I.
 20,36%

Encargos Sociais
 Não Desonerado:
 Horista: 108,66%
 Mensalista: 64,36%

LICITAÇÃO: CONCORRÊNCIA PÚBLICA Nº 687/2023

DATA: 18/12/2023

Composições Analíticas com Preço Unitário

1.1.2		Composições Principais						
Composição	Código Banco	Descrição	Tipo	Und	Quant.	Valor Unit	Total	
	93261 SINAPI	GUINCHO ELÉTRICO DE COLUNA, CAPACIDADE 400 KG, COM MOTO FREIO, MOTOR TRIFÁSICO DE 1,25 CV - CHP DIURNO. AF_03/2018	CHOR - CUSTOS HORÁRIOS DE MÁQUINAS E EQUIPAMENTOS	CHP	1,0000000	29,21	29,21	
Composição Auxiliar	93260 SINAPI	OPERADOR DE GUINCHO COM ENCARGOS COMPLEMENTARES	SEDI - SERVIÇOS DIVERSOS	H	1,0000000	28,40	28,40	
Composição Auxiliar	93277 SINAPI	GUINCHO ELÉTRICO DE COLUNA, CAPACIDADE 400 KG, COM MOTO FREIO, MOTOR TRIFÁSICO DE 1,25 CV - DEPRECIÇÃO. AF_03/2018	CHOR - CUSTOS HORÁRIOS DE MÁQUINAS E EQUIPAMENTOS	H	1,0000000	0,18	0,18	
Composição Auxiliar	93278 SINAPI	GUINCHO ELÉTRICO DE COLUNA, CAPACIDADE 400 KG, COM MOTO FREIO, MOTOR TRIFÁSICO DE 1,25 CV - JUROS. AF_03/2018	CHOR - CUSTOS HORÁRIOS DE MÁQUINAS E EQUIPAMENTOS	H	1,0000000	0,02	0,02	
Composição Auxiliar	93279 SINAPI	GUINCHO ELÉTRICO DE COLUNA, CAPACIDADE 400 KG, COM MOTO FREIO, MOTOR TRIFÁSICO DE 1,25 CV - MANUTENÇÃO. AF_03/2018	CHOR - CUSTOS HORÁRIOS DE MÁQUINAS E EQUIPAMENTOS	H	1,0000000	0,17	0,17	
Composição Auxiliar	93280 SINAPI	GUINCHO ELÉTRICO DE COLUNA, CAPACIDADE 400 KG, COM MOTO FREIO, MOTOR TRIFÁSICO DE 1,25 CV - MATERIAIS NA OPERAÇÃO. AF_03/2018	CHOR - CUSTOS HORÁRIOS DE MÁQUINAS E EQUIPAMENTOS	H	1,0000000	0,44	0,44	
				MO sem LS =>	11,63	12,40	24,03	
				Valor do BDI =>	5,94	Valor com BDI =>	35,15	
Composição	93277 SINAPI	GUINCHO ELÉTRICO DE COLUNA, CAPACIDADE 400 KG, COM MOTO FREIO, MOTOR TRIFÁSICO DE 1,25 CV - DEPRECIÇÃO. AF_03/2018	CHOR - CUSTOS HORÁRIOS DE MÁQUINAS E EQUIPAMENTOS	H	1,0000000	0,18	0,18	
Insumo	00036487 SINAPI	GUINCHO ELÉTRICO DE COLUNA, CAPACIDADE 400 KG, COM MOTO FREIO, MOTOR TRIFÁSICO DE 1,25 CV	Equipamento	UN	0,0000540	2.850,62	0,18	
				MO sem LS =>	0,00	0,00	0,00	
				Valor do BDI =>	0,03	Valor com BDI =>	0,21	
Composição	93278 SINAPI	GUINCHO ELÉTRICO DE COLUNA, CAPACIDADE 400 KG, COM MOTO FREIO, MOTOR TRIFÁSICO DE 1,25 CV - JUROS. AF_03/2018	CHOR - CUSTOS HORÁRIOS DE MÁQUINAS E EQUIPAMENTOS	H	1,0000000	0,02	0,02	
Insumo	00036487 SINAPI	GUINCHO ELÉTRICO DE COLUNA, CAPACIDADE 400 KG, COM MOTO FREIO, MOTOR TRIFÁSICO DE 1,25 CV	Equipamento	UN	0,0000076	2.850,62	0,02	
				MO sem LS =>	0,00	0,00	0,00	
				Valor do BDI =>	0,00	Valor com BDI =>	0,02	
Composição	93279 SINAPI	GUINCHO ELÉTRICO DE COLUNA, CAPACIDADE 400 KG, COM MOTO FREIO, MOTOR TRIFÁSICO DE 1,25 CV - MANUTENÇÃO. AF_03/2018	CHOR - CUSTOS HORÁRIOS DE MÁQUINAS E EQUIPAMENTOS	H	1,0000000	0,17	0,17	
Insumo	00036487 SINAPI	GUINCHO ELÉTRICO DE COLUNA, CAPACIDADE 400 KG, COM MOTO FREIO, MOTOR TRIFÁSICO DE 1,25 CV	Equipamento	UN	0,0000060	2.850,62	0,17	
				MO sem LS =>	0,00	0,00	0,00	
				Valor do BDI =>	0,03	Valor com BDI =>	0,20	
Composição	93280 SINAPI	GUINCHO ELÉTRICO DE COLUNA, CAPACIDADE 400 KG, COM MOTO FREIO, MOTOR TRIFÁSICO DE 1,25 CV - MATERIAIS NA OPERAÇÃO. AF_03/2018	CHOR - CUSTOS HORÁRIOS DE MÁQUINAS E EQUIPAMENTOS	H	1,0000000	0,44	0,44	
Insumo	00002705 SINAPI	ENERGIA ELÉTRICA ATÉ 2000 KWH INDUSTRIAL, SEM DEMANDA	Material	KWH	0,7800000	0,57	0,44	
				MO sem LS =>	0,00	0,00	0,00	
				Valor do BDI =>	0,08	Valor com BDI =>	0,52	
Composição	6928 SINAPI	GUINDAUTO HIDRÁULICO, CAPACIDADE MÁXIMA DE CARGA 8200 KG, MOMENTO MÁXIMO DE CARGA 11,7 TM, ALCANCE MÁXIMO HORIZONTAL 9,70 M, INCLUSIVE CAMINHÃO TOCO PBT 18.000 KG, POTÊNCIA DE 189 CV - CHP DIURNO. AF_06/2014	CHOR - CUSTOS HORÁRIOS DE MÁQUINAS E EQUIPAMENTOS	CHP	1,0000000	172,25	172,25	
Composição Auxiliar	99289 SINAPI	MOTORISTA OPERADOR DE GUINCHO COM ENCARGOS COMPLEMENTARES	SEDI - SERVIÇOS DIVERSOS	H	1,0000000	33,37	33,37	
Composição Auxiliar	99289 SINAPI	GUINDAUTO HIDRÁULICO, CAPACIDADE MÁXIMA DE CARGA 8200 KG, MOMENTO MÁXIMO DE CARGA 11,7 TM, ALCANCE MÁXIMO HORIZONTAL 9,70 M, INCLUSIVE CAMINHÃO TOCO PBT 18.000 KG, POTÊNCIA DE 189 CV - DEPRECIÇÃO. AF_06/2014	CHOR - CUSTOS HORÁRIOS DE MÁQUINAS E EQUIPAMENTOS	H	1,0000000	14,52	14,52	
Composição Auxiliar	99280 SINAPI	GUINDAUTO HIDRÁULICO, CAPACIDADE MÁXIMA DE CARGA 8200 KG, MOMENTO MÁXIMO DE CARGA 11,7 TM, ALCANCE MÁXIMO HORIZONTAL 9,70 M, INCLUSIVE CAMINHÃO TOCO PBT 18.000 KG, POTÊNCIA DE 189 CV - JUROS. AF_06/2014	CHOR - CUSTOS HORÁRIOS DE MÁQUINAS E EQUIPAMENTOS	H	1,0000000	2,67	2,67	
Composição Auxiliar	99282 SINAPI	GUINDAUTO HIDRÁULICO, CAPACIDADE MÁXIMA DE CARGA 8200 KG, MOMENTO MÁXIMO DE CARGA 11,7 TM, ALCANCE MÁXIMO HORIZONTAL 9,70 M, INCLUSIVE CAMINHÃO TOCO PBT 18.000 KG, POTÊNCIA DE 189 CV - MANUTENÇÃO. AF_06/2014	CHOR - CUSTOS HORÁRIOS DE MÁQUINAS E EQUIPAMENTOS	H	1,0000000	24,24	24,24	
Composição Auxiliar	91498 SINAPI	GUINDAUTO HIDRÁULICO, CAPACIDADE MÁXIMA DE CARGA 8200 KG, MOMENTO MÁXIMO DE CARGA 11,7 TM, ALCANCE MÁXIMO HORIZONTAL 9,70 M, INCLUSIVE CAMINHÃO TOCO PBT 18.000 KG, POTÊNCIA DE 189 CV - IMPOSTOS E SEGUROS. AF_06/2014	CHOR - CUSTOS HORÁRIOS DE MÁQUINAS E EQUIPAMENTOS	H	1,0000000	2,11	2,11	
Composição Auxiliar	91487 SINAPI	GUINDAUTO HIDRÁULICO, CAPACIDADE MÁXIMA DE CARGA 8200 KG, MOMENTO MÁXIMO DE CARGA 11,7 TM, ALCANCE MÁXIMO HORIZONTAL 9,70 M, INCLUSIVE CAMINHÃO TOCO PBT 18.000 KG, POTÊNCIA DE 189 CV - MATERIAIS NA OPERAÇÃO. AF_06/2014	CHOR - CUSTOS HORÁRIOS DE MÁQUINAS E EQUIPAMENTOS	H	1,0000000	66,14	66,14	
				MO sem LS =>	14,14	16,00	20,20	

PREFEITURA MUNICIPAL DE SERRINHA

Objeto: Construção de quadras de areia em diversas comunidades do município de Serrinha-Ba, conforme convênio MCIDADANIA Contrato de repasse nº528048/2022 — Operação nº 1082883-83 — Plataforma MaisBrasil Proposta nº 3258/2023.
Banco: SINAPI - 12/2022 - Bahia
B.D.I.: 20,35%
Encargos Sociais: Não Desonerado; Hora: 106,58%; Mensal: 64,36%
ORSE - 12/2022 - Sergipe

LICITAÇÃO: CONCORRÊNCIA PÚBLICA Nº 007/2023
DATA: 18/12/2023

Composições Analíticas com Preço Unitário

1.1.2		Composições Principais						
Código	Banco	Descrição	Tipo	Und	Quant.	Valor Unit.	Total	
		Valor do BDI =>			35,05	Valor com BDI =>		207,30
Composição	89259 SINAPI	GUINDAUTO HIDRÁULICO, CAPACIDADE MÁXIMA DE CARGA 6200 KG, MOMENTO MÁXIMO DE CARGA 11,7 TM, ALCANCE MÁXIMO HORIZONTAL 9,70 M, INCLUSIVE CAMINHÃO TOCO PBT 16.000 KG, POTÊNCIA DE 189 CV - DEPRECIÇÃO. AF_08/2014	CHOR - CUSTOS HORÁRIOS DE MÁQUINAS E EQUIPAMENTOS	H	1,0000000	14,52	14,52	
Insumo	00003363 SINAPI	GUINDAUTO HIDRÁULICO, CAPACIDADE MÁXIMA DE CARGA 6200 KG, MOMENTO MÁXIMO DE CARGA 11,7 TM, ALCANCE MÁXIMO HORIZONTAL 9,70 M, PARA MONTAGEM SOBRE CHASSI DE CAMINHÃO PBT MÍNIMO 13000 KG (INCLUI MONTAGEM, NAO INCLUI CAMINHÃO)	Equipamento	UN	0,0000551	88.894,34	4,78	
Insumo	00037752 SINAPI	CAMINHÃO TOCO, PESO BRUTO TOTAL 16000 KG, CARGA ÚTL. MÁXIMA 11030 KG, DISTANCIA ENTRE EIXOS 5,41 M, POTENCIA 185 CV (INCLUI CABINE E CHASSI, NAO INCLUI CARROCERIA)	Equipamento	UN	0,0000543	284.004,80	9,74	
		MO sem LS =>			0,00	MO com LS =>		0,00
		Valor do BDI =>			2,95	Valor com BDI =>		17,47
Composição	91466 SINAPI	GUINDAUTO HIDRÁULICO, CAPACIDADE MÁXIMA DE CARGA 6200 KG, MOMENTO MÁXIMO DE CARGA 11,7 TM, ALCANCE MÁXIMO HORIZONTAL 9,70 M, INCLUSIVE CAMINHÃO TOCO PBT 16.000 KG, POTÊNCIA DE 189 CV - IMPOSTOS E SEGUROS, AF_08/2015	CHOR - CUSTOS HORÁRIOS DE MÁQUINAS E EQUIPAMENTOS	H	1,0000000	2,11	2,11	
Insumo	00003363 SINAPI	GUINDAUTO HIDRÁULICO, CAPACIDADE MÁXIMA DE CARGA 6200 KG, MOMENTO MÁXIMO DE CARGA 11,7 TM, ALCANCE MÁXIMO HORIZONTAL 9,70 M, PARA MONTAGEM SOBRE CHASSI DE CAMINHÃO PBT MÍNIMO 13000 KG (INCLUI MONTAGEM, NAO INCLUI CAMINHÃO)	Equipamento	UN	0,0000558	88.894,34	0,60	
Insumo	00037752 SINAPI	CAMINHÃO TOCO, PESO BRUTO TOTAL 16000 KG, CARGA ÚTL. MÁXIMA 11030 KG, DISTANCIA ENTRE EIXOS 5,41 M, POTENCIA 185 CV (INCLUI CABINE E CHASSI, NAO INCLUI CARROCERIA)	Equipamento	UN	0,0000557	284.004,80	1,61	
		MO sem LS =>			0,00	MO com LS =>		0,00
		Valor do BDI =>			0,42	Valor com BDI =>		2,53
Composição	89280 SINAPI	GUINDAUTO HIDRÁULICO, CAPACIDADE MÁXIMA DE CARGA 6200 KG, MOMENTO MÁXIMO DE CARGA 11,7 TM, ALCANCE MÁXIMO HORIZONTAL 9,70 M, INCLUSIVE CAMINHÃO TOCO PBT 16.000 KG, POTÊNCIA DE 189 CV - JUROS. AF_08/2014	CHOR - CUSTOS HORÁRIOS DE MÁQUINAS E EQUIPAMENTOS	H	1,0000000	2,67	2,67	
Insumo	00003363 SINAPI	GUINDAUTO HIDRÁULICO, CAPACIDADE MÁXIMA DE CARGA 6200 KG, MOMENTO MÁXIMO DE CARGA 11,7 TM, ALCANCE MÁXIMO HORIZONTAL 9,70 M, PARA MONTAGEM SOBRE CHASSI DE CAMINHÃO PBT MÍNIMO 13000 KG (INCLUI MONTAGEM, NAO INCLUI CAMINHÃO)	Equipamento	UN	0,0000073	88.894,34	0,63	
Insumo	00037752 SINAPI	CAMINHÃO TOCO, PESO BRUTO TOTAL 16000 KG, CARGA ÚTL. MÁXIMA 11030 KG, DISTANCIA ENTRE EIXOS 5,41 M, POTENCIA 185 CV (INCLUI CABINE E CHASSI, NAO INCLUI CARROCERIA)	Equipamento	UN	0,0000072	284.004,80	2,04	
		MO sem LS =>			0,00	MO com LS =>		0,00
		Valor do BDI =>			0,54	Valor com BDI =>		3,21
Composição	89282 SINAPI	GUINDAUTO HIDRÁULICO, CAPACIDADE MÁXIMA DE CARGA 6200 KG, MOMENTO MÁXIMO DE CARGA 11,7 TM, ALCANCE MÁXIMO HORIZONTAL 9,70 M, INCLUSIVE CAMINHÃO TOCO PBT 16.000 KG, POTÊNCIA DE 189 CV - MANUTENÇÃO. AF_08/2014	CHOR - CUSTOS HORÁRIOS DE MÁQUINAS E EQUIPAMENTOS	H	1,0000000	24,24	24,24	
Insumo	00003363 SINAPI	GUINDAUTO HIDRÁULICO, CAPACIDADE MÁXIMA DE CARGA 6200 KG, MOMENTO MÁXIMO DE CARGA 11,7 TM, ALCANCE MÁXIMO HORIZONTAL 9,70 M, PARA MONTAGEM SOBRE CHASSI DE CAMINHÃO PBT MÍNIMO 13000 KG (INCLUI MONTAGEM, NAO INCLUI CAMINHÃO)	Equipamento	UN	0,0000089	88.894,34	5,88	
Insumo	00037752 SINAPI	CAMINHÃO TOCO, PESO BRUTO TOTAL 16000 KG, CARGA ÚTL. MÁXIMA 11030 KG, DISTANCIA ENTRE EIXOS 5,41 M, POTENCIA 185 CV (INCLUI CABINE E CHASSI, NAO INCLUI CARROCERIA)	Equipamento	UN	0,0000643	284.004,80	18,28	
		MO sem LS =>			0,00	MO com LS =>		0,00
		Valor do BDI =>			4,93	Valor com BDI =>		29,17
Composição	91487 SINAPI	GUINDAUTO HIDRÁULICO, CAPACIDADE MÁXIMA DE CARGA 6200 KG, MOMENTO MÁXIMO DE CARGA 11,7 TM, ALCANCE MÁXIMO HORIZONTAL 9,70 M, INCLUSIVE CAMINHÃO TOCO PBT 16.000 KG, POTÊNCIA DE 189 CV - MATERIAIS NA OPERAÇÃO. AF_08/2015	CHOR - CUSTOS HORÁRIOS DE MÁQUINAS E EQUIPAMENTOS	H	1,0000000	95,14	95,14	
Insumo	00004221 SINAPI	OLEO DIESEL COMBUSTIVEL COMUM	Material	L	26,4300000	3,80	85,14	
		MO sem LS =>			0,00	MO com LS =>		0,00
		Valor do BDI =>			18,38	Valor com BDI =>		114,50
Composição	92023 SINAPI	INTERRUPTOR SIMPLES (1 MÓDULO) COM 1 TOMADA DE EMBUTIR 2P+T 10 A, INCLUINDO SUPORTE E PLACA - FORNECIMENTO E INSTALAÇÃO. AF_12/2015	INEL - INSTALAÇÃO ELÉTRICA/ELETRIFICAÇÃO E ILUMINAÇÃO EXTERNA	UN	1,0000000	38,29	38,29	

Marcos Augusto C. Lima
 Eng.º Civil
 CREM-BA 21571-D
 RN 0507312201

PREFEITURA MUNICIPAL DE SERRINHA

Objeto: Construção de quadras de areia em diversas comunidades do município de Serrinha-Ba, conforme convênio
 CIDADANIA Contrato de repasse nº 928048/2022 — Operação nº 1042983-83 — Plataforma MaisBrasil Proposta nº
 3258/2023.

Banco
 SINAPI - 12/2023 - Bahia
 ORSE - 12/2023 - Sergipe

B.D.I.
 20,35%

Encargos Sociais
 Não Desonerato:
 Hora: 198,66%
 Mensal: 54,38%

LICITAÇÃO: CONCORRÊNCIA PÚBLICA Nº 007/2023

DATA: 18/12/2023

Composições Analíticas com Preço Unitário

1.1.2		Código Banco	Descrição	Composições Principais	Tipo	Und	Quant.	Valor Unit	Total
Composição	Auxiliar	93246 SINAPI	SUPOORTE PARAPUSADO COM PLACA DE ENCAIXE 4" X 2" MÉDIO (1,30 M DO PISO) PARA PONTO ELÉTRICO - FORNECIMENTO E INSTALAÇÃO. AF_12/2019	INEL - INSTALAÇÃO ELÉTRICA/ELÉTRIFICACÃO E ILUMINAÇÃO EXTERNA	UN	1,0000000	5,37	5,37	
Composição	Auxiliar	82022 SINAPI	INTERRUPTOR SIMPLES (1 MÓDULO) COM 1 TOMADA DE EMBUSTR 2P+1 10A, SEM SUPORTE E SEM PLACA - FORNECIMENTO E INSTALAÇÃO. AF_12/2019	INEL - INSTALAÇÃO ELÉTRICA/ELÉTRIFICACÃO E ILUMINAÇÃO EXTERNA	UN	1,0000000	30,92	30,92	
				MO sem LS =>	LS =>	8,49	10,08	MO com LS =>	19,54
				Valor do BDI =>		7,39		Valor com BDI =>	43,67
Composição	Auxiliar	82022 SINAPI	INTERRUPTOR SIMPLES (1 MÓDULO) COM 1 TOMADA DE EMBUSTR 2P+1 10A, SEM SUPORTE E SEM PLACA - FORNECIMENTO E INSTALAÇÃO. AF_12/2019	INEL - INSTALAÇÃO ELÉTRICA/ELÉTRIFICACÃO E ILUMINAÇÃO EXTERNA	UN	1,0000000	30,92	30,92	
Composição	Auxiliar	82247 SINAPI	AUXILIAR DE ELETRICISTA COM ENCARGOS COMPLEMENTARES	SEDI - SERVIÇOS DIVERSOS	H	0,4720000	24,28	11,46	
Composição	Auxiliar	82254 SINAPI	ELETRICISTA COM ENCARGOS COMPLEMENTARES	SEDI - SERVIÇOS DIVERSOS	H	0,4720000	26,81	12,65	
Composição	Insumo	00038101 SINAPI	TOMADA 2P+1 10A, 250V (APENAS MÓDULO)	Material	UN	1,0000000	3,63	3,63	
Composição	Insumo	00038112 SINAPI	INTERRUPTOR SIMPLES 10A, 250V (APENAS MÓDULO)	Material	UN	1,0000000	3,19	3,19	
				MO sem LS =>	LS =>	8,19	8,69	MO com LS =>	16,88
				Valor do BDI =>		8,29		Valor com BDI =>	37,21
Composição	Auxiliar	84659 SINAPI	JANELA DE AÇO TIPO BÂSCULANTE PARA VIDROS, COM BATENTE, FERRAGENS E PINTURA ANTICORROSIVA, EXCLUSIVE VIDROS, ACABAMENTO, ALIZAR E CONTRAMARCO, FORNECIMENTO E INSTALAÇÃO. AF_12/2019	ESQV - ESQUADRIAS/FERRAGENS/VIDROS	m²	1,0000000	590,12	590,12	
Composição	Auxiliar	86300 SINAPI	PERNEIRO COM ENCARGOS COMPLEMENTARES	SEDI - SERVIÇOS DIVERSOS	H	0,1817000	26,46	4,78	
Composição	Auxiliar	86316 SINAPI	SERVENTE COM ENCARGOS COMPLEMENTARES	SEDI - SERVIÇOS DIVERSOS	H	0,2310000	17,64	4,10	
Composição	Auxiliar	86325 SINAPI	ARMAZENAS TRACO 12 (EM VOLUME DE QUARTO E AREIA MÉDIA (MDA) PREPARO MANUAL AF_09/2019	SEDI - SERVIÇOS DIVERSOS	m³	0,0010000	471,61	0,48	
Composição	Insumo	00011190 SINAPI	JANELA BÂSCULANTE, AÇO, COM BATENTE/REQUADRO, 60 X 60 CM (SEM VIDROS)	Material	UN	2,7780000	139,84	387,91	
				MO sem LS =>	LS =>	62,92	67,04	MO com LS =>	129,66
				Valor do BDI =>		113,98		Valor com BDI =>	674,10
Composição	Auxiliar	93240 SINAPI	LÁSTRO DE CONCRETO MAGRO, APLICADO EM PISOS, LAJES SOBRE SOLO OU RADIERS, ESPESSURA DE 3 CM. AF_07/2016	FUES - FUNDACÕES E ESTRUTURAS	m²	1,0000000	14,66	14,66	
Composição	Auxiliar	86300 SINAPI	PERNEIRO COM ENCARGOS COMPLEMENTARES	SEDI - SERVIÇOS DIVERSOS	H	0,1817000	26,46	4,80	
Composição	Auxiliar	86316 SINAPI	SERVENTE COM ENCARGOS COMPLEMENTARES	SEDI - SERVIÇOS DIVERSOS	H	0,8444000	17,64	0,78	
Composição	Auxiliar	04888 SINAPI	CONCRETO MAGRO PARA LÁSTRO, TRACO 14, 24,5 (EM MASSA SECA DE CIMENTO/AREIA MÉDIA BRUTA 1) - PREPARO MECÂNICO COM RETENEIRA 80L AF_05/2021	FUES - FUNDACÕES E ESTRUTURAS	m³	0,0026000	292,02	0,76	
				MO sem LS =>	LS =>	2,89	3,07	MO com LS =>	5,66
				Valor do BDI =>		2,98		Valor com BDI =>	17,24
Composição	Auxiliar	86241 SINAPI	LÁSTRO DE CONCRETO MAGRO, APLICADO EM PISOS, LAJES SOBRE SOLO OU RADIERS, ESPESSURA DE 6 CM. AF_07/2016	FUES - FUNDACÕES E ESTRUTURAS	m²	1,0000000	24,44	24,44	
Composição	Auxiliar	86300 SINAPI	PERNEIRO COM ENCARGOS COMPLEMENTARES	SEDI - SERVIÇOS DIVERSOS	H	0,1718000	26,46	4,56	
Composição	Auxiliar	86316 SINAPI	SERVENTE COM ENCARGOS COMPLEMENTARES	SEDI - SERVIÇOS DIVERSOS	H	0,8741000	17,64	1,32	
Composição	Auxiliar	04888 SINAPI	CONCRETO MAGRO PARA LÁSTRO, TRACO 14, 24,5 (EM MASSA SECA DE CIMENTO/AREIA MÉDIA BRUTA 1) - PREPARO MECÂNICO COM RETENEIRA 80L AF_05/2021	FUES - FUNDACÕES E ESTRUTURAS	m³	0,0026000	292,02	15,96	
				MO sem LS =>	LS =>	4,82	5,13	MO com LS =>	8,66
				Valor do BDI =>		4,97		Valor com BDI =>	29,41
Composição	Auxiliar	97688 SINAPI	LUMINÁRIA TIPO CALHA, DE SOBREPOR, COM 2 LÂMPADAS TUBULARES FLUORESCENTES DE 36 W, COM REATOR DE PARTIDA RÁPIDA - FORNECIMENTO E INSTALAÇÃO. AF_02/2020	INEL - INSTALAÇÃO ELÉTRICA/ELÉTRIFICACÃO E ILUMINAÇÃO EXTERNA	UN	1,0000000	87,79	87,79	
Composição	Auxiliar	88247 SINAPI	AUXILIAR DE ELETRICISTA COM ENCARGOS COMPLEMENTARES	SEDI - SERVIÇOS DIVERSOS	H	0,1727000	24,28	4,16	
Composição	Auxiliar	88254 SINAPI	ELETRICISTA COM ENCARGOS COMPLEMENTARES	SEDI - SERVIÇOS DIVERSOS	H	0,4144000	26,81	11,11	
Composição	Insumo	00005799 SINAPI	LUMINÁRIA DE SOBREPOR EM CHAPA DE AÇO PARA 2 LÂMPADAS FLUORESCENTES DE 36 W, ALETADA, COMPLETA (LÂMPADAS E REATOR INCLUIDOS)	Material	UN	1,0000000	72,60	72,60	
				MO sem LS =>	LS =>	5,52	5,89	MO com LS =>	11,41
				Valor do BDI =>		17,86		Valor com BDI =>	105,66
Composição	Auxiliar	89082 SINAPI	MARCAÇÃO DE PONTOS EM GABARITO OU CAVALÊTE. AF_10/2018	SERT - SERVIÇOS TÉCNICOS	UN	1,0000000	2,48	2,48	
Composição	Auxiliar	89082 SINAPI	MOQUETE DE CORTA-CERTEJA COM ENCARGOS COMPLEMENTARES	SEDI - SERVIÇOS DIVERSOS	H	0,0020000	24,12	0,76	
Composição	Auxiliar	89082 SINAPI	CANPITEIRO DE FORMAS COM ENCARGOS COMPLEMENTARES	SEDI - SERVIÇOS DIVERSOS	H	0,0048000	26,19	1,26	
Composição	Insumo	00005088 SINAPI	PREGO DE AÇO POLIDO COM CABECA 17 X 21 (2 X 11)	Material	KG	0,0034000	13,15	0,04	

PREFEITURA MUNICIPAL DE SERRINHA

Objeto: Construção de quadras de areia em diversas comunidades do município de Serrinha-Ba, conforme convênio ICADADANIA Contrato de repasse nº 928048/2022 — Operação nº 1062943-83 — Plataforma MaleBrasil Proposta nº 3258/2023.

Bancos
 SINAPI - 12/2022 - Bahia
 ORBE - 12/2022 - Sergipe

B.D.I.
 20,25%

Encargos Sociais
 Não Desonerado:
 Horista: 108,58%
 Mensalista: 84,38%

LICITAÇÃO: CONCORRÊNCIA PÚBLICA Nº 807/2023
 DATA: 18/12/2023

Composições Analíticas com Preço Unitário

1.1.2	Código/Banco	Descrição	Composições Principais		Und	Quant.	Valor Unit	Total
			Tipo	MO sem LS => Valor do BDI =>				
Composição	88281/SINAPI	MOTORISTA DE BASCULANTE COM ENCARGOS COMPLEMENTARES	SEDI - SERVIÇOS DIVERSOS	H	1,0000000	26,98	26,98	
Composição Auxiliar	003468/SINAPI	CURSO DE CAPACITAÇÃO PARA MOTORISTA DE BASCULANTE (ENCARGOS COMPLEMENTARES - HORISTA)	SEDI - SERVIÇOS DIVERSOS	H	1,0000000	0,12	0,12	
Insumo	00020020/SINAPI	MOTORISTA DE CAMINHÃO-BASCULANTE	Mão de Obra	H	1,0000000	22,49	22,49	
Insumo	00037370/SINAPI	ALIMENTAÇÃO - HORISTA (COLETADO CAIXA - ENCARGOS COMPLEMENTARES)	Outros	H	1,0000000	2,61	2,61	
Insumo	00037371/SINAPI	TRANSPORTE - HORISTA (COLETADO CAIXA - ENCARGOS COMPLEMENTARES)	Serviços	H	1,0000000	0,51	0,51	
Insumo	00037372/SINAPI	EXAMES - HORISTA (COLETADO CAIXA - ENCARGOS COMPLEMENTARES)	Outros	H	1,0000000	0,70	0,70	
Insumo	00037373/SINAPI	SEGURO - HORISTA (COLETADO CAIXA - ENCARGOS COMPLEMENTARES)	Taxas	H	1,0000000	0,04	0,04	
Insumo	00043464/SINAPI	FERRAMENTAS - FAMÍLIA OPERADOR ESCAVADEIRA - HORISTA (ENCARGOS COMPLEMENTARES - COLETADO CAIXA)	Equipamento	H	1,0000000	0,01	0,01	
Insumo	00043468/SINAPI	EPI - FAMÍLIA OPERADOR ESCAVADEIRA - HORISTA (ENCARGOS COMPLEMENTARES - COLETADO CAIXA)	Equipamento	H	1,0000000	0,50	0,50	
			MO sem LS => Valor do BDI =>		10,95 5,49	11,86 Valor com BDI =>	22,61 32,47	
Composição	88286/SINAPI	MOTORISTA OPERADOR DE MUNCK COM ENCARGOS COMPLEMENTARES	SEDI - SERVIÇOS DIVERSOS	H	1,0000000	33,57	33,57	
Composição Auxiliar	003468/SINAPI	CURSO DE CAPACITAÇÃO PARA MOTORISTA OPERADOR DE MUNCK (ENCARGOS COMPLEMENTARES - HORISTA)	SEDI - SERVIÇOS DIVERSOS	H	1,0000000	0,49	0,49	
Insumo	00004096/SINAPI	MOTORISTA OPERADOR DE CAMINHÃO COM MUNCK	Mão de Obra	H	1,0000000	28,71	28,71	
Insumo	00037370/SINAPI	ALIMENTAÇÃO - HORISTA (COLETADO CAIXA - ENCARGOS COMPLEMENTARES)	Outros	H	1,0000000	2,81	2,81	
Insumo	00037371/SINAPI	TRANSPORTE - HORISTA (COLETADO CAIXA - ENCARGOS COMPLEMENTARES)	Serviços	H	1,0000000	0,51	0,51	
Insumo	00037372/SINAPI	EXAMES - HORISTA (COLETADO CAIXA - ENCARGOS COMPLEMENTARES)	Outros	H	1,0000000	0,70	0,70	
Insumo	00037373/SINAPI	SEGURO - HORISTA (COLETADO CAIXA - ENCARGOS COMPLEMENTARES)	Taxas	H	1,0000000	0,04	0,04	
Insumo	00043464/SINAPI	FERRAMENTAS - FAMÍLIA OPERADOR ESCAVADEIRA - HORISTA (ENCARGOS COMPLEMENTARES - COLETADO CAIXA)	Equipamento	H	1,0000000	0,01	0,01	
Insumo	00043468/SINAPI	EPI - FAMÍLIA OPERADOR ESCAVADEIRA - HORISTA (ENCARGOS COMPLEMENTARES - COLETADO CAIXA)	Equipamento	H	1,0000000	0,50	0,50	
			MO sem LS => Valor do BDI =>		14,14 6,83	15,06 Valor com BDI =>	29,20 40,40	
Composição	88291/SINAPI	OPERADOR DE BETONEIRA (CAMINHÃO) COM ENCARGOS COMPLEMENTARES	SEDI - SERVIÇOS DIVERSOS	H	1,0000000	26,07	26,07	
Composição Auxiliar	003468/SINAPI	CURSO DE CAPACITAÇÃO PARA OPERADOR DE BETONEIRA (CAMINHÃO) (ENCARGOS COMPLEMENTARES - HORISTA)	SEDI - SERVIÇOS DIVERSOS	H	1,0000000	0,18	0,18	
Insumo	00004243/SINAPI	OPERADOR DE BETONEIRA (CAMINHÃO)	Mão de Obra	H	1,0000000	21,82	21,82	
Insumo	00037370/SINAPI	ALIMENTAÇÃO - HORISTA (COLETADO CAIXA - ENCARGOS COMPLEMENTARES)	Outros	H	1,0000000	2,61	2,61	
Insumo	00037371/SINAPI	TRANSPORTE - HORISTA (COLETADO CAIXA - ENCARGOS COMPLEMENTARES)	Serviços	H	1,0000000	0,51	0,51	
Insumo	00037372/SINAPI	EXAMES - HORISTA (COLETADO CAIXA - ENCARGOS COMPLEMENTARES)	Outros	H	1,0000000	0,70	0,70	
Insumo	00037373/SINAPI	SEGURO - HORISTA (COLETADO CAIXA - ENCARGOS COMPLEMENTARES)	Taxas	H	1,0000000	0,04	0,04	
Insumo	00043464/SINAPI	FERRAMENTAS - FAMÍLIA OPERADOR ESCAVADEIRA - HORISTA (ENCARGOS COMPLEMENTARES - COLETADO CAIXA)	Equipamento	H	1,0000000	0,01	0,01	
Insumo	00043468/SINAPI	EPI - FAMÍLIA OPERADOR ESCAVADEIRA - HORISTA (ENCARGOS COMPLEMENTARES - COLETADO CAIXA)	Equipamento	H	1,0000000	0,50	0,50	
			MO sem LS => Valor do BDI =>		10,51 5,39	11,19 Valor com BDI =>	21,70 31,37	
Composição	88377/SINAPI	OPERADOR DE BETONEIRA ESTACIONÁRIA/MISTURADOR COM ENCARGOS COMPLEMENTARES	SEDI - SERVIÇOS DIVERSOS	H	1,0000000	30,86	30,86	
Composição Auxiliar	003468/SINAPI	CURSO DE CAPACITAÇÃO PARA OPERADOR DE BETONEIRA ESTACIONÁRIA/MISTURADOR (ENCARGOS COMPLEMENTARES - HORISTA)	SEDI - SERVIÇOS DIVERSOS	H	1,0000000	0,22	0,22	
Composição Auxiliar	003468/SINAPI	OPERADOR DE BETONEIRA (CAMINHÃO) COM ENCARGOS COMPLEMENTARES	SEDI - SERVIÇOS DIVERSOS	H	1,0000000	26,07	26,07	
Insumo	00037370/SINAPI	ALIMENTAÇÃO - HORISTA (COLETADO CAIXA - ENCARGOS COMPLEMENTARES)	Outros	H	1,0000000	2,61	2,61	
Insumo	00037371/SINAPI	TRANSPORTE - HORISTA (COLETADO CAIXA - ENCARGOS COMPLEMENTARES)	Serviços	H	1,0000000	0,51	0,51	
Insumo	00037372/SINAPI	EXAMES - HORISTA (COLETADO CAIXA - ENCARGOS COMPLEMENTARES)	Outros	H	1,0000000	0,70	0,70	
Insumo	00037373/SINAPI	SEGURO - HORISTA (COLETADO CAIXA - ENCARGOS COMPLEMENTARES)	Taxas	H	1,0000000	0,04	0,04	
Insumo	00043464/SINAPI	FERRAMENTAS - FAMÍLIA OPERADOR ESCAVADEIRA - HORISTA (ENCARGOS COMPLEMENTARES - COLETADO CAIXA)	Equipamento	H	1,0000000	0,01	0,01	
Insumo	00043468/SINAPI	EPI - FAMÍLIA OPERADOR ESCAVADEIRA - HORISTA (ENCARGOS COMPLEMENTARES - COLETADO CAIXA)	Equipamento	H	1,0000000	0,50	0,50	
			MO sem LS => Valor do BDI =>		10,59 5,39	11,29 Valor com BDI =>	21,70 31,37	

PREFEITURA MUNICIPAL DE SERRINHA

Objeto: Construção de quadras de areia em diversas comunidades do município de Serrinha-Ba, conforme convênio MCIDADANIA Contrato de repasse nº 928048/2022 - Operação nº 1082985-83 - Plataforma MaisBrasil Proposta nº 3258/2023.

Bancos: SINAPI - 12/2022 - Bahia
ORSE - 12/2022 - Sergipe

B.D.I.
20,36%

Encargos Sociais:
Não Desonerado:
Horista: 108,56%
Mensalista: 64,36%

LICITAÇÃO: CONCORRÊNCIA PÚBLICA Nº 007/2023

DATA: 18/12/2023

Composições Analíticas com Preço Unitário

1.1.2	Código/Banco	Descrição	Composição Principal	Tipo	Und	Quant.	Valor Unit	Total	
				Valor do BDI =>	5,23		Valor com BDI =>	38,89	
Composição	88295 SINAPI	OPERADOR DE GUINCHO COM ENCARGOS COMPLEMENTARES	SEDI - SERVIÇOS DIVERSOS	H	1,0000000	28,40	28,40	28,40	
Composição Auxiliar	88586 SINAPI	CURSO DE CAPACITAÇÃO PARA OPERADOR DE GUINCHO (ENCARGOS COMPLEMENTARES - HORISTA)	SEDI - SERVIÇOS DIVERSOS	H	1,0000000	0,40	0,40	0,40	
Insumo	00004253 SINAPI	OPERADOR DE GUINCHO OU GUINCHEIRO	Mão de Obra	H	1,0000000	23,63	23,63	23,63	
Insumo	00037370 SINAPI	ALIMENTAÇÃO - HORISTA (COLETADO CAIXA - ENCARGOS COMPLEMENTARES)	Outros	H	1,0000000	2,61	2,61	2,61	
Insumo	00037371 SINAPI	TRANSPORTE - HORISTA (COLETADO CAIXA - ENCARGOS COMPLEMENTARES)	Serviços	H	1,0000000	0,61	0,61	0,61	
Insumo	00037372 SINAPI	EXAMES - HORISTA (COLETADO CAIXA - ENCARGOS COMPLEMENTARES)	Outros	H	1,0000000	0,70	0,70	0,70	
Insumo	00037373 SINAPI	SEGURO - HORISTA (COLETADO CAIXA - ENCARGOS COMPLEMENTARES)	Taxas	H	1,0000000	0,04	0,04	0,04	
Insumo	00043484 SINAPI	FERRAMENTAS - FAMÍLIA OPERADOR ESCAVADEIRA - HORISTA (ENCARGOS COMPLEMENTARES - COLETADO CAIXA)	Equipamento	H	1,0000000	0,01	0,01	0,01	
Insumo	00043485 SINAPI	EPI - FAMÍLIA OPERADOR ESCAVADEIRA - HORISTA (ENCARGOS COMPLEMENTARES - COLETADO CAIXA)	Equipamento	H	1,0000000	0,50	0,50	0,50	
			MO sem LS =>		11,63	LS =>	12,40	MO com LS =>	24,03
			Valor do BDI =>	5,77			Valor com BDI =>	34,17	
Composição	88297 SINAPI	OPERADOR DE MÁQUINAS E EQUIPAMENTOS COM ENCARGOS COMPLEMENTARES	SEDI - SERVIÇOS DIVERSOS	H	1,0000000	31,29	31,29	31,29	
Composição Auxiliar	88586 SINAPI	CURSO DE CAPACITAÇÃO PARA OPERADOR DE MÁQUINAS E EQUIPAMENTOS (ENCARGOS COMPLEMENTARES - HORISTA)	SEDI - SERVIÇOS DIVERSOS	H	1,0000000	0,32	0,32	0,32	
Insumo	00004230 SINAPI	OPERADOR DE MÁQUINAS E TRATORES DIVERSOS (TERRAPLANAGEM)	Mão de Obra	H	1,0000000	26,80	26,80	26,80	
Insumo	00037370 SINAPI	ALIMENTAÇÃO - HORISTA (COLETADO CAIXA - ENCARGOS COMPLEMENTARES)	Outros	H	1,0000000	2,61	2,61	2,61	
Insumo	00037371 SINAPI	TRANSPORTE - HORISTA (COLETADO CAIXA - ENCARGOS COMPLEMENTARES)	Serviços	H	1,0000000	0,61	0,61	0,61	
Insumo	00037372 SINAPI	EXAMES - HORISTA (COLETADO CAIXA - ENCARGOS COMPLEMENTARES)	Outros	H	1,0000000	0,70	0,70	0,70	
Insumo	00037373 SINAPI	SEGURO - HORISTA (COLETADO CAIXA - ENCARGOS COMPLEMENTARES)	Taxas	H	1,0000000	0,04	0,04	0,04	
Insumo	00043484 SINAPI	FERRAMENTAS - FAMÍLIA OPERADOR ESCAVADEIRA - HORISTA (ENCARGOS COMPLEMENTARES - COLETADO CAIXA)	Equipamento	H	1,0000000	0,01	0,01	0,01	
Insumo	00043485 SINAPI	EPI - FAMÍLIA OPERADOR ESCAVADEIRA - HORISTA (ENCARGOS COMPLEMENTARES - COLETADO CAIXA)	Equipamento	H	1,0000000	0,50	0,50	0,50	
			MO sem LS =>		13,03	LS =>	13,69	MO com LS =>	26,92
			Valor do BDI =>	6,36			Valor com BDI =>	37,65	
Composição	88445 SINAPI	PAREDE DE MADEIRA COMPENSADA PARA CONSTRUÇÃO TEMPORÁRIA EM CHAPA SIMPLES, EXTERNA, COM ÁREA LÍQUIDA MAIOR OU IGUAL A 6 M², COM VÃO, AF. 09/2018	CANT - CANTEIRO DE OBRAS	m²	1,0000000	123,26	123,26	123,26	
Composição Auxiliar	88239 SINAPI	AJUDANTE DE CARPINTERO COM ENCARGOS COMPLEMENTARES	SEDI - SERVIÇOS DIVERSOS	H	0,3670000	23,82	8,68	8,68	
Composição Auxiliar	88282 SINAPI	CARPINTERO DE FORMAS COM ENCARGOS COMPLEMENTARES	SEDI - SERVIÇOS DIVERSOS	H	0,0470000	26,18	1,23	1,23	
Composição Auxiliar	81682 SINAPI	SERRA CIRCULAR DE BANCADA COM MOTOR ELÉTRICO POTÊNCIA DE 3HP, COM COIFA PARA DISCO 10" - CHI DURINO AF. 08/2015	CHOR - CUSTOS HORÁRIOS DE MÁQUINAS E EQUIPAMENTOS	CHR	0,0010000	32,16	0,32	0,32	
Composição Auxiliar	81683 SINAPI	SERRA CIRCULAR DE BANCADA COM MOTOR ELÉTRICO POTÊNCIA DE 3HP, COM COIFA PARA DISCO 10" - CHI DURINO AF. 08/2015	CHOR - CUSTOS HORÁRIOS DE MÁQUINAS E EQUIPAMENTOS	CHR	0,0018000	31,30	0,56	0,56	
Composição Auxiliar	84874 SINAPI	CONCRETO MAGRO PARA LASTRO, TRAÇO 1:4:8 EM MASSA SECA DE PÓZ - FUNDAÇÕES E ESTRUTURAS	m³	0,0821000	318,96	26,18	26,18	26,18	
Insumo	00003982 SINAPI	TABUA APARELHADA 2,5 X 30" CM, EM MACARANDUBA, ANGELIM OU EQUIVALENTE DA REGIÃO	Material	M	1,8033000	19,27	34,74	34,74	
Insumo	00004433 SINAPI	CAIBRO NAO APARELHADO 7,5 X 7,5" CM, EM MACARANDUBA, ANGELIM OU EQUIVALENTE DA REGIÃO - BRUTA	Material	M	1,8033000	16,24	29,28	29,28	
Insumo	00005081 SINAPI	PREGO DE AÇO POLIDO COM CABECA 18 X 27 (2 1/2 X 10)	Material	KG	0,0628000	12,96	0,81	0,81	
Insumo	00043881 SINAPI	CHAPAPANEL DE MADEIRA COMPENSADA RESINADA (MADERITE RESINADO ROBA) PARA FORMA DE CONCRETO, DE 2200 x 1100 MM, E = 8 A 12 MM	Material	m²	1,0500380	17,68	18,47	18,47	
			MO sem LS =>		14,53	LS =>	16,49	MO com LS =>	50,02
			Valor do BDI =>	25,08			Valor com BDI =>	148,33	
Composição	88441 SINAPI	PAREDE DE MADEIRA COMPENSADA PARA CONSTRUÇÃO TEMPORÁRIA EM CHAPA SIMPLES, EXTERNA, COM ÁREA LÍQUIDA MAIOR OU IGUAL A 6 M², SEM VÃO, AF. 09/2018	CANT - CANTEIRO DE OBRAS	m²	1,0000000	99,26	99,26	99,26	
Composição Auxiliar	88239 SINAPI	AJUDANTE DE CARPINTERO COM ENCARGOS COMPLEMENTARES	SEDI - SERVIÇOS DIVERSOS	H	0,2612000	23,82	6,22	6,22	
Composição Auxiliar	88282 SINAPI	CARPINTERO DE FORMAS COM ENCARGOS COMPLEMENTARES	SEDI - SERVIÇOS DIVERSOS	H	0,0360000	26,18	0,94	0,94	
Composição Auxiliar	81682 SINAPI	SERRA CIRCULAR DE BANCADA COM MOTOR ELÉTRICO POTÊNCIA DE 3HP, COM COIFA PARA DISCO 10" - CHI DURINO AF. 08/2015	CHOR - CUSTOS HORÁRIOS DE MÁQUINAS E EQUIPAMENTOS	CHR	0,0005000	32,16	0,16	0,16	
Composição Auxiliar	81683 SINAPI	SERRA CIRCULAR DE BANCADA COM MOTOR ELÉTRICO POTÊNCIA DE 3HP, COM COIFA PARA DISCO 10" - CHI DURINO AF. 08/2015	CHOR - CUSTOS HORÁRIOS DE MÁQUINAS E EQUIPAMENTOS	CHR	0,0009000	31,30	0,28	0,28	

PREFEITURA MUNICIPAL DE SERRINHA

Objeto: Construção de quadras de areia em diversas comunidades do município de Serrinha-Ba, conforme convênio ICAD/CADANIA Contrato de repasse nº 928048/2023 — Operação nº 1062983-83 — Plataforma MaisBrasil Proposta nº 3258/2023.

Banco: SINAPI - 12/2022 - Bahia
B.D.I.: 20,33%
Encargos Sociais: Não Desonerado: 100,00%
Mensalista: 64,36%

LICITAÇÃO: CONCORRÊNCIA PÚBLICA Nº 007/2023

DATA: 18/12/2023

Composições Analíticas com Preço Unitário

		Composições Principais		Und	Quant.	Valor Unit	Total
1.1.2	Código Banco	Descrição	Tipo				
Composição Auxiliar	94074 SINAPI	CONCRETO MAGRO PARA LASTRO, TRACO 1:4:8 (EM MASSA SECA DE FUBO - FUNDACOES E CIMENTO/ AREIA MEDIA BRUTA 1) - PREPARO MANUAL, AF. 05/2021	ESTRUTURAS	m ²	0,0018000	318,59	0,47
Insumo	00003992 SINAPI	TABUA APARELHADA 2,5 X 30 CM, EM MACARANDUBA, ANGELIM OU EQUIVALENTE DA REGIAO	Material	M	1,8923000	19,27	32,81
Insumo	00004433 SINAPI	CAIBRO NAO APARELHADO 7,5 X 7,5 CM, EM MACARANDUBA, ANGELIM OU EQUIVALENTE DA REGIAO - BRUTA	Material	M	1,2308000	18,24	19,98
Insumo	00005061 SINAPI	PREGO DE ACO POLIDO COM CABECA 18 X 27 (2 1/2 X 10)	Material	KG	0,0817000	12,96	0,97
Insumo	00043681 SINAPI	CHAPA/PAINEL DE MADEIRA COMPENSADA RESINADA (MADEIRITE RESINADO ROSA) PARA FORMA DE CONCRETO, DE 2200 X 1100 MM, E = 6 A 12 MM	Material	m ²	1,0500380	17,59	18,47
				MO sem LS =>	10,01	LS =>	10,87
				Valor do BDI =>	20,19	Valor com BDI =>	20,68
Composição	98446 SINAPI	PAREDE DE MADEIRA COMPENSADA PARA CONSTRUÇÃO TEMPORÁRIA (EM CHAPA SIMPLES, EXTERNA, COM ÁREA LÍQUIDA MENOR QUE 6 M ² , COM VÃO, AF. 05/2018	CANT - CANTEIRO DE OBRAS	m ²	1,0000000	165,07	165,07
Composição Auxiliar	82236 SINAPI	QUADANTE DE CARPENTEIRO COM ENCARGOS COMPLEMENTARES	SEDI - SERVIÇOS DIVERSOS	H	0,0019000	23,52	14,33
Composição Auxiliar	82282 SINAPI	CARPENTEIRO DE FORMAS COM ENCARGOS COMPLEMENTARES	SEDI - SERVIÇOS DIVERSOS	H	1,0065000	28,15	47,20
Composição Auxiliar	91892 SINAPI	SERRA CIRCULAR DE BANCADA COM MOTOR ELÉTRICO POTÊNCIA DE 1HP, COM COIFA PARA DISCO 10" - CHP DIURNO, AF. 08/2018	CHOR - CUSTOS HORÁRIOS DE MÁQUINAS E EQUIPAMENTOS	CHP	0,0170000	32,18	0,54
Composição Auxiliar	91893 SINAPI	SERRA CIRCULAR DE BANCADA COM MOTOR ELÉTRICO POTÊNCIA DE 1HP, COM COIFA PARA DISCO 10" - CHP DIURNO, AF. 08/2018	CHOR - CUSTOS HORÁRIOS DE MÁQUINAS E EQUIPAMENTOS	CHP	0,0744000	31,26	2,33
Composição Auxiliar	94874 SINAPI	CONCRETO MAGRO PARA LASTRO, TRACO 1:4:8 (EM MASSA SECA DE FUBO - FUNDACOES E CIMENTO/ AREIA MEDIA BRUTA 1) - PREPARO MANUAL, AF. 05/2021	ESTRUTURAS	m ²	0,0018000	318,59	0,58
Insumo	00003992 SINAPI	TABUA APARELHADA 2,5 X 30 CM, EM MACARANDUBA, ANGELIM OU EQUIVALENTE DA REGIAO	Material	M	1,9504000	19,27	37,77
Insumo	00004433 SINAPI	CAIBRO NAO APARELHADO 7,5 X 7,5 CM, EM MACARANDUBA, ANGELIM OU EQUIVALENTE DA REGIAO - BRUTA	Material	M	2,8139000	18,24	42,44
Insumo	00005061 SINAPI	PREGO DE ACO POLIDO COM CABECA 18 X 27 (2 1/2 X 10)	Material	KG	0,0784000	12,96	1,01
Insumo	00043681 SINAPI	CHAPA/PAINEL DE MADEIRA COMPENSADA RESINADA (MADEIRITE RESINADO ROSA) PARA FORMA DE CONCRETO, DE 2200 X 1100 MM, E = 6 A 12 MM	Material	m ²	1,0500380	17,59	18,47
				MO sem LS =>	23,79	LS =>	25,35
				Valor do BDI =>	33,58	Valor com BDI =>	49,14
Composição	98442 SINAPI	PAREDE DE MADEIRA COMPENSADA PARA CONSTRUÇÃO TEMPORÁRIA (EM CHAPA SIMPLES, EXTERNA, COM ÁREA LÍQUIDA MENOR QUE 6 M ² , SEM VÃO, AF. 05/2018	CANT - CANTEIRO DE OBRAS	m ²	1,0000000	702,56	102,56
Composição Auxiliar	82236 SINAPI	QUADANTE DE CARPENTEIRO COM ENCARGOS COMPLEMENTARES	SEDI - SERVIÇOS DIVERSOS	H	0,0019000	23,52	6,77
Composição Auxiliar	82282 SINAPI	CARPENTEIRO DE FORMAS COM ENCARGOS COMPLEMENTARES	SEDI - SERVIÇOS DIVERSOS	H	0,8933000	28,15	22,91
Composição Auxiliar	91892 SINAPI	SERRA CIRCULAR DE BANCADA COM MOTOR ELÉTRICO POTÊNCIA DE 1HP, COM COIFA PARA DISCO 10" - CHP DIURNO, AF. 08/2018	CHOR - CUSTOS HORÁRIOS DE MÁQUINAS E EQUIPAMENTOS	CHP	0,0079000	32,18	0,24
Composição Auxiliar	91893 SINAPI	SERRA CIRCULAR DE BANCADA COM MOTOR ELÉTRICO POTÊNCIA DE 1HP, COM COIFA PARA DISCO 10" - CHP DIURNO, AF. 08/2018	CHOR - CUSTOS HORÁRIOS DE MÁQUINAS E EQUIPAMENTOS	CHP	0,0833000	31,26	1,04
Composição Auxiliar	94874 SINAPI	CONCRETO MAGRO PARA LASTRO, TRACO 1:4:8 (EM MASSA SECA DE FUBO - FUNDACOES E CIMENTO/ AREIA MEDIA BRUTA 1) - PREPARO MANUAL, AF. 05/2021	ESTRUTURAS	m ²	0,0018000	318,59	0,47
Insumo	00003992 SINAPI	TABUA APARELHADA 2,5 X 30 CM, EM MACARANDUBA, ANGELIM OU EQUIVALENTE DA REGIAO	Material	M	1,8923000	19,27	32,81
Insumo	00004433 SINAPI	CAIBRO NAO APARELHADO 7,5 X 7,5 CM, EM MACARANDUBA, ANGELIM OU EQUIVALENTE DA REGIAO - BRUTA	Material	M	1,2308000	18,24	19,98
Insumo	00005061 SINAPI	PREGO DE ACO POLIDO COM CABECA 18 X 27 (2 1/2 X 10)	Material	KG	0,0817000	12,96	0,87
Insumo	00043681 SINAPI	CHAPA/PAINEL DE MADEIRA COMPENSADA RESINADA (MADEIRITE RESINADO ROSA) PARA FORMA DE CONCRETO, DE 2200 X 1100 MM, E = 6 A 12 MM	Material	m ²	1,0500380	17,59	18,47
				MO sem LS =>	11,21	LS =>	11,96
				Valor do BDI =>	20,87	Valor com BDI =>	23,18
Composição	88308 SINAPI	PEDREIRO COM ENCARGOS COMPLEMENTARES	SEDI - SERVIÇOS DIVERSOS	H	1,0000000	26,46	26,46
Composição Auxiliar	98371 SINAPI	CUNHO DE COBERTURA PARA PEDREIRO COM ENCARGOS COMPLEMENTARES - HORISTA	SEDI - SERVIÇOS DIVERSOS	H	1,0000000	0,46	0,46
Insumo	00004760 SINAPI	PEDREIRO (HORISTA)	Mão de Obra	H	1,0000000	20,92	20,92
Insumo	00037370 SINAPI	ALIMENTAÇÃO - HORISTA (COLETADO CAIXA - ENCARGOS COMPLEMENTARES)	Outros	H	1,0000000	2,81	2,81
Insumo	00037371 SINAPI	TRANSPORTE - HORISTA (COLETADO CAIXA - ENCARGOS COMPLEMENTARES)	Serviços	H	1,0000000	0,51	0,51
Insumo	00037372 SINAPI	EXAMES - HORISTA (COLETADO CAIXA - ENCARGOS COMPLEMENTARES)	Outros	H	1,0000000	0,70	0,70
Insumo	00037373 SINAPI	SEGURO - HORISTA (COLETADO CAIXA - ENCARGOS COMPLEMENTARES)	Taxas	H	1,0000000	0,04	0,04

PREFEITURA MUNICIPAL DE SERRINHA

Objeto
 Construção de quadras de areia em diversas comunidades do município de Serrinha-Ba, conforme convênio
 MCDADAMA Contrato de repassa nº 928048/2022 — Operação nº 1082963-83 — Plataforma MaisBrasil Proposta nº
 3288/2023.

Banco
 SINAPI - 12/2022 - Bahia
 ORSE - 12/2022 - Sergipe

B.O.I
 20,35%

Encargos Sociais
 Não Desonerado:
 Horaista: 106,56%
 Mensalista: 54,36%

LICITAÇÃO: CONCORRÊNCIA PÚBLICA Nº 007/2023
DATA: 18/12/2023

Composições Analíticas com Preço Unitário

1.1.2 Insumo		Código Banco	Descrição	Composições Principais	Und	Quant.	Valor Unit.	Total
		00043485 SINAPI	FERRAMENTAS - FAMÍLIA PEDREIRO - HORISTA (ENCARGOS COMPLEMENTARES - COLETADO CAIXA)	Equipamento	H	1,0000000	0,51	0,51
		00043486 SINAPI	EPI - FAMÍLIA PEDREIRO - HORISTA (ENCARGOS COMPLEMENTARES - COLETADO CAIXA)	Equipamento	H	1,0000000	0,71	0,71
				MO sem LS =>	10,35	LS =>	11,03 MO com LS =>	21,39
				Valor do BDI =>	5,38		Valor com BDI =>	31,84
Composição	Código Banco	Descrição	Tipo	Und	Quant.	Valor Unit.	Total	
	87734 SINAPI	PEÇA RETANGULAR PRÉ-MOLDADA, VOLUME DE CONCRETO DE 10 A 30 LITROS, TAXA DE AÇO APROXIMADA DE 30KG/M³, AF_ 01/2018	FUBS - FUNDAÇÕES E ESTRUTURAS	m²	1,0000000	2.467,29	2.467,29	
Composição Auxiliar	88236 SINAPI	AJUDANTE DE CARPITEIRO COM ENCARGOS COMPLEMENTARES	SÉDI - SERVIÇOS DIVERSOS	H	1,1000000	23,32	25,39	
Composição Auxiliar	88201 SINAPI	CARPITEIRO DE ESQUADRIA COM ENCARGOS COMPLEMENTARES	SÉDI - SERVIÇOS DIVERSOS	H	1,0000000	26,22	26,22	
Composição Auxiliar	88308 SINAPI	PEDREIRO COM ENCARGOS COMPLEMENTARES	SÉDI - SERVIÇOS DIVERSOS	H	31,4400000	26,48	834,70	
Composição Auxiliar	88318 SINAPI	SERVENTE COM ENCARGOS COMPLEMENTARES	SÉDI - SERVIÇOS DIVERSOS	H	31,4400000	17,94	565,83	
Composição Auxiliar	90698 SINAPI	VIBRADOR DE IMERSÃO, DIÂMETRO DE PONTA 40MM, MOTOR ELÉTRICO TRIFÁSICO POTÊNCIA DE 2 CV - CH DIURNO, AF_ 08/2015	CHOR - CUSTOS HORÁRIOS DE MÁQUINAS E EQUIPAMENTOS	CHP	0,6300000	0,80	5,30	
Composição Auxiliar	90837 SINAPI	VIBRADOR DE IMERSÃO, DIÂMETRO DE PONTA 40MM, MOTOR ELÉTRICO TRIFÁSICO POTÊNCIA DE 2 CV - CH DIURNO, AF_ 08/2015	CHOR - CUSTOS HORÁRIOS DE MÁQUINAS E EQUIPAMENTOS	CHP	12,3400000	0,36	4,47	
Composição Auxiliar	91892 SINAPI	SERRA CIRCULAR DE BANCADA COM MOTOR ELÉTRICO POTÊNCIA DE 8HP, COM COIFA PARA DISCO 10", CH DIURNO, AF_ 09/2015	CHOR - CUSTOS HORÁRIOS DE MÁQUINAS E EQUIPAMENTOS	CHP	0,4877000	32,59	15,88	
Composição Auxiliar	91893 SINAPI	SERRA CIRCULAR DE BANCADA COM MOTOR ELÉTRICO POTÊNCIA DE 8HP, COM COIFA PARA DISCO 10", CH DIURNO, AF_ 09/2015	CHOR - CUSTOS HORÁRIOS DE MÁQUINAS E EQUIPAMENTOS	CHP	0,7043000	37,38	26,67	
Composição Auxiliar	92767 SINAPI	ARMAÇÃO DE LAJE DE ESTRUTURA CONVENCIONAL DE CONCRETO ARMADO UTILIZANDO AÇO CA-60 DE 9,2 MM - MONTAGEM, AF_ 09/2022	FUBS - FUNDAÇÕES E ESTRUTURAS	Kg	27,3900000	12,29	342,87	
Composição Auxiliar	94971 SINAPI	CONCRETO FCK + 20MPa, TRACO 1:2,3:2,7 (EM MASSA SECA DE CIMENTO/AREIA/MÉDIA BRUTA 1) - PREPARO MECÂNICO COM MOTOR SERRA 803 L AF_ 09/2021	FUBS - FUNDAÇÕES E ESTRUTURAS	m³	1,3000000	345,23	448,82	
Insumo	00001358 SINAPI	CHAPA/PAINEL DE MADEIRA COMPENSADA RESINADA (MADEIRITE RESINADO ROSA) PARA FORMA DE CONCRETO, DE 2200 x 1100 MM, E = 17 MM	Material	m²	1,8404000	27,91	54,15	
Insumo	00002852 SINAPI	DESMÓLDANTE PROTETOR PARA FORMAS DE MADEIRA, DE BASE OLEOSA EMULSIONADA EM AGUA	Material	L	0,0833000	3,65	0,30	
Insumo	00004517 SINAPI	BARRAFO 2,5 X 7,5 CM EM PAVIS, MISTA OU EQUIVALENTE DA REGIÃO BRUTA	Material	M	5,6283000	2,12	11,93	
Insumo	00020247 SINAPI	PREGO DE AÇO PÓLIDO COM CABECA 15 X 16 (1 1/4 X 1 3/4)	Material	Kg	0,4388000	14,39	6,36	
				MO sem LS =>	702,48	LS =>	748,55 MO com LS =>	1.451,01
				Valor do BDI =>	602,09		Valor com BDI =>	2.959,36
Composição	Código Banco	Descrição	Tipo	Und	Quant.	Valor Unit.	Total	
	88310 SINAPI	PINTOR COM ENCARGOS COMPLEMENTARES	SÉDI - SERVIÇOS DIVERSOS	H	1,0000000	27,14	27,14	
Composição Auxiliar	88372 SINAPI	CUNHO DE CAPACITAZÃO PARA PINTOR (ENCARGOS COMPLEMENTARES - HORISTA)	SÉDI - SERVIÇOS DIVERSOS	H	1,0000000	0,32	0,32	
Insumo	00004783 SINAPI	PINTOR (HORISTA)	Mão de Obra	H	1,0000000	20,92	20,92	
Insumo	00037370 SINAPI	ALIMENTAÇÃO - HORISTA (COLETADO CAIXA - ENCARGOS COMPLEMENTARES)	Outros	H	1,0000000	2,61	2,61	
Insumo	00037371 SINAPI	TRANSPORTE - HORISTA (COLETADO CAIXA - ENCARGOS COMPLEMENTARES)	Serviços	H	1,0000000	0,61	0,61	
Insumo	00037372 SINAPI	EXAMES - HORISTA (COLETADO CAIXA - ENCARGOS COMPLEMENTARES)	Outros	H	1,0000000	0,70	0,70	
Insumo	00037373 SINAPI	SEGURO - HORISTA (COLETADO CAIXA - ENCARGOS COMPLEMENTARES)	Taxas	H	1,0000000	0,04	0,04	
Insumo	00043485 SINAPI	FERRAMENTAS - FAMÍLIA PINTOR - HORISTA (ENCARGOS COMPLEMENTARES - COLETADO CAIXA)	Equipamento	H	1,0000000	1,02	1,02	
Insumo	00043486 SINAPI	EPI - FAMÍLIA PINTOR - HORISTA (ENCARGOS COMPLEMENTARES - COLETADO CAIXA)	Equipamento	H	1,0000000	1,02	1,02	
				MO sem LS =>	10,28	LS =>	10,96 MO com LS =>	21,24
				Valor do BDI =>	5,52		Valor com BDI =>	32,66
Composição	Código Banco	Descrição	Tipo	Und	Quant.	Valor Unit.	Total	
	102197 SINAPI	IPINTURA FUNDO NIVELADOR ALQUÍDICO BRANCO EM MADEIRA, (AF_ 01/2021)	PINT - PINTURAS	m²	1,0000000	16,79	16,79	
Composição Auxiliar	88310 SINAPI	PINTOR COM ENCARGOS COMPLEMENTARES	SÉDI - SERVIÇOS DIVERSOS	H	0,2800000	27,14	7,60	
Insumo	00003787 SINAPI	LIXA EM FOLHA PARA PAREDE OU MADEIRA, NUMERO 120, COR VERMELHA	Material	UN	0,4000000	0,59	0,23	
Insumo	00005318 SINAPI	DILUENTE AGUARRÁS	Material	L	0,0276000	14,11	0,38	
Insumo	00043653 SINAPI	FUNDO SINTÉTICO NIVELADOR BRANCO FOSCO PARA MADEIRA	Material	L	0,4980000	17,28	8,67	
				MO sem LS =>	2,88	LS =>	3,07 MO com LS =>	5,95
				Valor do BDI =>	3,41		Valor com BDI =>	20,20
Composição	Código Banco	Descrição	Tipo	Und	Quant.	Valor Unit.	Total	
	102216 SINAPI	PINTURA TINTA DE ACABAMENTO (PIGMENTADA) ESMALTE SINTÉTICO FOSCO EM MADEIRA, 2 DEMÃOS, AF_ 01/2021	PINT - PINTURAS	m²	1,0000000	13,42	13,42	
Composição Auxiliar	88310 SINAPI	PINTOR COM ENCARGOS COMPLEMENTARES	SÉDI - SERVIÇOS DIVERSOS	H	0,5000000	27,14	13,57	

Marcos Augusto C. Lima
 Eng. Civil
 CREA-BA 21571-D
 RN 0507312201

PREFEITURA MUNICIPAL DE SERRINHA

Objeto: Construção de quadras de areia em diversas comunidades do município de Serrinha-Ba, conforme convênio
Bancos: SINAPI - 12/2022 - Bahia ORSE - 12/2022 - Sergipe
E.D.I.: 20,35%
Encargos Sociais: Não Desonerado: 106,56% Mensalista: 64,36%

LICITAÇÃO: CONCORRÊNCIA PÚBLICA Nº 007/2023
DATA: 18/12/2023

Composições Analíticas com Preço Unitário

		Composições Principais							
1.1.2	Código Banco	Descrição	Tipo	Und	Quant.	Valor Unit.	Total		
Insumo	00005318 SINAPI	DILUENTE AGUARRAS	Material	L	0,01300000	14,11	0,18		
Insumo	00007288 SINAPI	TINTA ESMALTE SINTETICO PREMIUM FOSCO	Material	L	0,13000000	22,51	2,92		
				MO sem LS =>	3,91	LS =>	4,17	MO com LS =>	8,08
				Valor do BDI =>	2,73			Valor com BDI =>	15,15
Composição	91341 SINAPI	PORTA EM ALUMÍNIO DE ABRIR TIPO VENEZIANA COM GUARNIÇÃO, FIXAÇÃO COM PARAFUSOS - FORNECIMENTO E INSTALAÇÃO. AF_12/2019	ESQV - ESQUADRIAS/FERRAGENS/VIDROS	m²	1,00000000	438,75	438,75		
Composição Auxiliar	35308 SINAPI	PEDREIRO COM ENCARGOS COMPLEMENTARES	SEDI - SERVIÇOS DIVERSOS	H	0,32000000	26,88	16,12		
Composição Auxiliar	35316 SINAPI	SERVENTE COM ENCARGOS COMPLEMENTARES	SEDI - SERVIÇOS DIVERSOS	H	0,15100000	17,84	3,42		
Insumo	00000142 SINAPI	SELANTE ELÁSTICO MONOCOMPONENTE A BASE DE POLIURETANO (PU) PARA JUNTAS DIVERSAS	Material	310ML	0,88290000	18,24	18,10		
Insumo	00007388 SINAPI	BUCHA DE NYLON SEM ABA 510, COM PARAFUSO DE 6,10 X 45 MM EM AÇO ZINCADO COM ROSCA SOBERBA, CABEÇA CHATA E FENDA PHILLIPS	Material	UN	4,61880000	0,37	1,78		
Insumo	00036898 SINAPI	GUARNIÇÃO / MOLDURA / ARREMATÉ DE ACABAMENTO PARA ESQUADRIA, EM ALUMÍNIO PERFIL 25, ACABAMENTO ANODIZADO BRANCO OU BRILHANTE, PARA 1 FACE	Material	M	6,85040000	8,84	87,40		
Insumo	00039025 SINAPI	PORTA DE ABRIR EM ALUMÍNIO TIPO VENEZIANA, ACABAMENTO ANODIZADO NATURAL, SEM GUARNIÇÃO/ALIZAVISTA, 87 X 210 CM	Material	UN	0,54730000	621,11	338,93		
				MO sem LS =>	5,18	LS =>	5,49	MO com LS =>	10,84
				Valor do BDI =>	88,28			Valor com BDI =>	528,03
Composição	101619 SINAPI	PREPARO DE FUNDO DE VALA COM LARGURA MENOR QUE 1,5 M, COM CAMADA DE BRITA, LANÇAMENTO MANUAL. AF_08/2020	MOVT - MOVIMENTO DE TERRA	m³	1,00000000	218,25	218,25		
Composição Auxiliar	35308 SINAPI	PEDREIRO COM ENCARGOS COMPLEMENTARES	SEDI - SERVIÇOS DIVERSOS	H	2,98800000	24,88	38,99		
Composição Auxiliar	35316 SINAPI	SERVENTE COM ENCARGOS COMPLEMENTARES	SEDI - SERVIÇOS DIVERSOS	H	1,74070000	17,84	87,10		
Composição Auxiliar	91633 SINAPI	COMPACTADOR DE BOLSOS DE PERCUSSÃO (SOQUETE) COM MOTOR A GASOLINA 4 TEMPOS, POTÊNCIA 4 CV - CHD DIURNO. AF_08/2019	CHOR - CUSTOS HORÁRIOS DE MÁQUINAS E EQUIPAMENTOS	CHP	0,07188000	38,88	2,88		
Composição Auxiliar	91634 SINAPI	COMPACTADOR DE BOLSOS DE PERCUSSÃO (SOQUETE) COM MOTOR A GASOLINA 4 TEMPOS, POTÊNCIA 4 CV - CHD DIURNO. AF_08/2019	CHOR - CUSTOS HORÁRIOS DE MÁQUINAS E EQUIPAMENTOS	CHP	0,08800000	31,87	2,11		
Insumo	00004720 SINAPI	PEDRA BRITADA N. 0, OU PEDRISCO (4,8 A 9,5 MM) POSTO PEDREIRA/FORNECEDOR, SEM FRETE	Material	m³	1,10000000	71,35	78,51		
				MO sem LS =>	51,07	LS =>	54,43	MO com LS =>	105,50
				Valor do BDI =>	44,00			Valor com BDI =>	280,23
Composição	88888 SINAPI	REATERRO MANUAL APOIADO COM SOQUETE. AF_10/2017	MOVT - MOVIMENTO DE TERRA	m³	1,00000000	43,03	43,03		
Composição Auxiliar	35316 SINAPI	SERVENTE COM ENCARGOS COMPLEMENTARES	SEDI - SERVIÇOS DIVERSOS	H	2,98800000	17,84	45,65		
				MO sem LS =>	15,05	LS =>	16,03	MO com LS =>	31,08
				Valor do BDI =>	8,75			Valor com BDI =>	51,78
Composição	91683 SINAPI	SERRA CIRCULAR DE BANCADA COM MOTOR ELÉTRICO POTÊNCIA DE 1HP, COM COIFA PARA DISCO 10" - CHD DIURNO. AF_08/2015	CHOR - CUSTOS HORÁRIOS DE MÁQUINAS E EQUIPAMENTOS	CHP	1,00000000	31,35	31,35		
Composição Auxiliar	35308 SINAPI	OPERADOR DE MÁQUINAS E EQUIPAMENTOS COM ENCARGOS COMPLEMENTARES	SEDI - SERVIÇOS DIVERSOS	H	1,00000000	31,35	31,29		
Composição Auxiliar	91684 SINAPI	SERRA CIRCULAR DE BANCADA COM MOTOR ELÉTRICO POTÊNCIA DE 1HP, COM COIFA PARA DISCO 10" - DEPRECIÇÃO. AF_08/2015	CHOR - CUSTOS HORÁRIOS DE MÁQUINAS E EQUIPAMENTOS	H	1,00000000	0,06	0,06		
Composição Auxiliar	91688 SINAPI	SERRA CIRCULAR DE BANCADA COM MOTOR ELÉTRICO POTÊNCIA DE 1HP, COM COIFA PARA DISCO 10" - JUBO. AF_08/2015	CHOR - CUSTOS HORÁRIOS DE MÁQUINAS E EQUIPAMENTOS	H	1,00000000	0,00	0,00		
				MO sem LS =>	13,03	LS =>	13,89	MO com LS =>	28,92
				Valor do BDI =>	6,37			Valor com BDI =>	37,72
Composição	91692 SINAPI	SERRA CIRCULAR DE BANCADA COM MOTOR ELÉTRICO POTÊNCIA DE 1HP, COM COIFA PARA DISCO 10" - CHD DIURNO. AF_08/2015	CHOR - CUSTOS HORÁRIOS DE MÁQUINAS E EQUIPAMENTOS	CHP	1,00000000	32,16	32,16		
Composição Auxiliar	35308 SINAPI	OPERADOR DE MÁQUINAS E EQUIPAMENTOS COM ENCARGOS COMPLEMENTARES	SEDI - SERVIÇOS DIVERSOS	H	1,00000000	31,35	31,29		
Composição Auxiliar	91688 SINAPI	SERRA CIRCULAR DE BANCADA COM MOTOR ELÉTRICO POTÊNCIA DE 1HP, COM COIFA PARA DISCO 10" - DEPRECIÇÃO. AF_08/2015	CHOR - CUSTOS HORÁRIOS DE MÁQUINAS E EQUIPAMENTOS	H	1,00000000	0,06	0,06		
Composição Auxiliar	91688 SINAPI	SERRA CIRCULAR DE BANCADA COM MOTOR ELÉTRICO POTÊNCIA DE 1HP, COM COIFA PARA DISCO 10" - JUBO. AF_08/2015	CHOR - CUSTOS HORÁRIOS DE MÁQUINAS E EQUIPAMENTOS	H	1,00000000	0,00	0,00		
Composição Auxiliar	91690 SINAPI	SERRA CIRCULAR DE BANCADA COM MOTOR ELÉTRICO POTÊNCIA DE 1HP, COM COIFA PARA DISCO 10" - MANUTENÇÃO. AF_08/2015	CHOR - CUSTOS HORÁRIOS DE MÁQUINAS E EQUIPAMENTOS	H	1,00000000	0,04	0,04		
Composição Auxiliar	91691 SINAPI	SERRA CIRCULAR DE BANCADA COM MOTOR ELÉTRICO POTÊNCIA DE 1HP, COM COIFA PARA DISCO 10" - MATERIAS NA OPERAÇÃO	CHOR - CUSTOS HORÁRIOS DE MÁQUINAS E EQUIPAMENTOS	H	1,00000000	0,77	0,77		
				MO sem LS =>	13,03	LS =>	13,89	MO com LS =>	28,92
				Valor do BDI =>	6,54			Valor com BDI =>	38,70

44

PREFEITURA MUNICIPAL DE SERRINHA

Objeto: Construção de quadras de areia em diversas comunidades do município de Serrinha-Ba, conforme convênio MCIDADANIA Contrato de repasse nº925049/2022 - Operação nº 1082983-83 - Plataforma MaisBrasil Proposta nº 326/2023.

B.O.I.
20,35%

Encargos Sociais
 Não Desonerado:
 Hurlista: 168,56%
 Mensalista: 84,38%

LICITAÇÃO: CONCORRÊNCIA PÚBLICA Nº 007/2023
DATA: 18/12/2023

Composições Analíticas com Preço Unitário

		Composições Principais		Und	Quant.	Valor Unit.	Total	
1.1.2	Código Banco	Descrição	Tipo	Und	Quant.	Valor Unit.	Total	
Composição	01688 SINAPI	SERRA CIRCULAR DE BANCADA COM MOTOR ELÉTRICO POTÊNCIA DE 5HP, COM COIFA PARA DISCO 10" - DEPRECIÇÃO. AF_08/2015	CHOR - CUSTOS HORÁRIOS DE MÁQUINAS E EQUIPAMENTOS	H	1,0000000	0,08	0,08	
Insumo	00014818 SINAPI	SERRA CIRCULAR DE BANCADA COM MOTOR ELÉTRICO, POTENCIA DE 1800" W, PARA DISCO DE DIAMETRO DE 10" (250 MM)	Material	UN	0,0000720	857,87	0,05	
			MO sem LS =>	0,00	LS =>	0,00	MO com LS =>	0,00
			Valor do BDI =>	0,01			Valor com BDI =>	0,07
Composição	01689 SINAPI	SERRA CIRCULAR DE BANCADA COM MOTOR ELÉTRICO POTÊNCIA DE 5HP, COM COIFA PARA DISCO 10" - JUROS. AF_08/2015	CHOR - CUSTOS HORÁRIOS DE MÁQUINAS E EQUIPAMENTOS	H	1,0000000	0,00	0,00	
Insumo	00014818 SINAPI	SERRA CIRCULAR DE BANCADA COM MOTOR ELÉTRICO, POTENCIA DE 1800" W, PARA DISCO DE DIAMETRO DE 10" (250 MM)	Material	UN	0,0000076	887,87	0,00	
			MO sem LS =>	0,00	LS =>	0,00	MO com LS =>	0,00
			Valor do BDI =>	0,00			Valor com BDI =>	0,00
Composição	01690 SINAPI	SERRA CIRCULAR DE BANCADA COM MOTOR ELÉTRICO POTÊNCIA DE 5HP, COM COIFA PARA DISCO 10" - MANUTENÇÃO. AF_08/2015	CHOR - CUSTOS HORÁRIOS DE MÁQUINAS E EQUIPAMENTOS	H	1,0000000	0,04	0,04	
Insumo	00014818 SINAPI	SERRA CIRCULAR DE BANCADA COM MOTOR ELÉTRICO, POTENCIA DE 1800" W, PARA DISCO DE DIAMETRO DE 10" (250 MM)	Material	UN	0,0000000	857,87	0,04	
			MO sem LS =>	0,00	LS =>	0,00	MO com LS =>	0,00
			Valor do BDI =>	0,00			Valor com BDI =>	0,04
Composição	01691 SINAPI	SERRA CIRCULAR DE BANCADA COM MOTOR ELÉTRICO POTÊNCIA DE 5HP, COM COIFA PARA DISCO 10" - MATERIAIS NA OPERAÇÃO. AF_08/2015	CHOR - CUSTOS HORÁRIOS DE MÁQUINAS E EQUIPAMENTOS	H	1,0000000	0,77	0,77	
Insumo	00002705 SINAPI	ENERGIA ELÉTRICA ATÉ 2000 KWH INDUSTRIAL, SEM DEMANDA	Material	KWH	1,3800000	0,57	0,77	
			MO sem LS =>	0,00	LS =>	0,00	MO com LS =>	0,00
			Valor do BDI =>	0,15			Valor com BDI =>	0,92
Composição	88315 SINAPI	SERRALHEIRO COM ENCARGOS COMPLEMENTARES	SEDI - SERVIÇOS DIVERSOS	H	1,0000000	26,25	26,25	
Composição Auxiliar	00008110 SINAPI	SERRALHEIRO (HORISTA)	Mão de Obra	H	1,0000000	20,92	20,92	
Insumo	00037370 SINAPI	ALIMENTAÇÃO - HORISTA (COLETADO CAIXA - ENCARGOS COMPLEMENTARES)	Outros	H	1,0000000	2,61	2,61	
Insumo	00037371 SINAPI	TRANSPORTE - HORISTA (COLETADO CAIXA - ENCARGOS COMPLEMENTARES)	Serviços	H	1,0000000	0,51	0,51	
Insumo	00037372 SINAPI	EXAMES - HORISTA (COLETADO CAIXA - ENCARGOS COMPLEMENTARES)	Outros	H	1,0000000	0,70	0,70	
Insumo	00037373 SINAPI	SEGURO - HORISTA (COLETADO CAIXA - ENCARGOS COMPLEMENTARES)	Taxas	H	1,0000000	0,04	0,04	
Insumo	00043465 SINAPI	FERRAMENTAS - FAMÍLIA PEDREIRO - HORISTA (ENCARGOS COMPLEMENTARES - COLETADO CAIXA)	Equipamento	H	1,0000000	0,51	0,51	
Insumo	00043466 SINAPI	EPI - FAMÍLIA PEDREIRO - HORISTA (ENCARGOS COMPLEMENTARES - COLETADO CAIXA)	Equipamento	H	1,0000000	0,71	0,71	
			MO sem LS =>	10,28	LS =>	10,92	MO com LS =>	21,17
			Valor do BDI =>	5,34			Valor com BDI =>	31,59
Composição	88316 SINAPI	SERVENTE COM ENCARGOS COMPLEMENTARES	SEDI - SERVIÇOS DIVERSOS	H	1,0000000	17,94	17,94	
Composição Auxiliar	00008111 SINAPI	SERVENTE DE OBRAS	Mão de Obra	H	1,0000000	12,68	12,68	
Insumo	00037370 SINAPI	ALIMENTAÇÃO - HORISTA (COLETADO CAIXA - ENCARGOS COMPLEMENTARES)	Outros	H	1,0000000	2,61	2,61	
Insumo	00037371 SINAPI	TRANSPORTE - HORISTA (COLETADO CAIXA - ENCARGOS COMPLEMENTARES)	Serviços	H	1,0000000	0,51	0,51	
Insumo	00037372 SINAPI	EXAMES - HORISTA (COLETADO CAIXA - ENCARGOS COMPLEMENTARES)	Outros	H	1,0000000	0,70	0,70	
Insumo	00037373 SINAPI	SEGURO - HORISTA (COLETADO CAIXA - ENCARGOS COMPLEMENTARES)	Taxas	H	1,0000000	0,04	0,04	
Insumo	00043467 SINAPI	FERRAMENTAS - FAMÍLIA SERVENTE - HORISTA (ENCARGOS COMPLEMENTARES - COLETADO CAIXA)	Equipamento	H	1,0000000	0,36	0,36	
Insumo	00043491 SINAPI	EPI - FAMÍLIA SERVENTE - HORISTA (ENCARGOS COMPLEMENTARES - COLETADO CAIXA)	Equipamento	H	1,0000000	0,76	0,76	
			MO sem LS =>	8,27	LS =>	8,68	MO com LS =>	12,96
			Valor do BDI =>	3,65			Valor com BDI =>	21,59
Composição	01848 SINAPI	SUPOORTE PARAFUSADO COM PLACA DE ENCAIXE 4" X 2" MÉDIO (1,30 M DO PISO) PARA PONTO ELÉTRICO - FORNECIMENTO E INSTALAÇÃO. AF_12/2015	INEL - INSTALAÇÃO ELÉTRICA/ELETRIFICAÇÃO E ILUMINAÇÃO EXTERNA	UN	1,0000000	5,37	5,37	
Composição Auxiliar	01848 SINAPI	ELETRICISTA COM ENCARGOS COMPLEMENTARES	SEDI - SERVIÇOS DIVERSOS	H	1,1500000	28,11	33,2	

PREFEITURA MUNICIPAL DE SERRINHA

Objeto
Construção de quadras de areia em diversas comunidades do município de Serrinha-Ba, conforme convênio
MCIDADANIA Contrato de repasse nº 928048/2022 — Operação nº 1082083-83 — Plataforma MaisBrasil Proposta nº
3258/2023.

Bancos
SINAPI - 12/2022 - Bahia
ORSE - 12/2022 - Sergipe

B.D.I.
20,35%

Encargos Sociais
Não Desonerado:
Horista: 106,86%
Mensalista: 84,36%

LICITAÇÃO: CONCORRÊNCIA PÚBLICA Nº 007/2023
DATA: 18/12/2023

Composições Analíticas com Preço Unitário

1.1.2		Composições Principais						
Código	Banco	Descrição	Tipo	Und	Quant.	Valor Unit.	Total	
Insumo	00038084 SINAPI	ESPELHO / PLACA DE 3 PÓSTOS 4" X 2", PARA INSTALAÇÃO DE TOMADAS E INTERRUPTORES	MATERIAL	UN	1,0000000	1,35	1,35	
Insumo	00038099 SINAPI	SUPOORTE DE FIXAÇÃO PARA ESPELHO / PLACA 4" X 2", PARA 3 MÓDULOS, PARA INSTALAÇÃO DE TOMADAS E INTERRUPTORES (SOMENTE SUPORTE)	MATERIAL	UN	1,0000000	0,70	0,70	
			MO sem LS =>		1,30	LS =>	1,30 MO com LS =>	
			Valor do BDI =>		1,09		1,09 Valor com BDI =>	
Composição	88323 SINAPI	TELHADISTA COM ENCARGOS COMPLEMENTARES	SEDI - SERVIÇOS DIVERSOS	H	1,0000000	26,15	26,15	
Composição	88388 SINAPI	CURVO DE CAPACITAÇÃO PARA TELHADISTA ENCARGOS COMPLEMENTARES - HORISTA	SEDI - SERVIÇOS DIVERSOS	H	1,0000000	0,26	0,26	
Auxiliar	00012869 SINAPI	TELHADADOR (HORISTA)	Mão de Obra	H	1,0000000	20,92	20,92	
Insumo	00037370 SINAPI	ALIMENTAÇÃO - HORISTA (COLETADO CAIXA - ENCARGOS COMPLEMENTARES)	Outros	H	1,0000000	2,61	2,61	
Insumo	00037371 SINAPI	TRANSPORTE - HORISTA (COLETADO CAIXA - ENCARGOS COMPLEMENTARES)	Serviços	H	1,0000000	0,81	0,81	
Insumo	00037372 SINAPI	EXAMES - HORISTA (COLETADO CAIXA - ENCARGOS COMPLEMENTARES)	Outros	H	1,0000000	0,70	0,70	
Insumo	00037373 SINAPI	SEGURO - HORISTA (COLETADO CAIXA - ENCARGOS COMPLEMENTARES)	Taxas	H	1,0000000	0,04	0,04	
Insumo	00043459 SINAPI	FERRAMENTAS - FAMÍLIA CARPINTEIRO DE FORMAS - HORISTA (ENCARGOS COMPLEMENTARES - COLETADO CAIXA)	Equipamento	H	1,0000000	0,30	0,30	
Insumo	00043463 SINAPI	EPI - FAMÍLIA CARPINTEIRO DE FORMAS - HORISTA (ENCARGOS COMPLEMENTARES - COLETADO CAIXA)	Equipamento	H	1,0000000	0,82	0,82	
			MO sem LS =>		10,25	LS =>	10,92 MO com LS =>	
			Valor do BDI =>		5,32		5,32 Valor com BDI =>	
Composição	94210 SINAPI	TELHAMENTO COM TELHA ONDULADA DE FIBROCIMENTO E 8 MM, COM RECOBRIMENTO LATERAL DE 1/4 DE ONDA PARA TELHADO COM INCLINAÇÃO MÁXIMA DE 10°, COM ATÉ 2 ÁGUAS, INCLUSIVE KAMENTO. AF_07/2019	COBE - COBERTURA	m²	1,0000000	35,98	35,98	
Composição	88388 SINAPI	REPERTE COM ENCARGOS COMPLEMENTARES	SEDI - SERVIÇOS DIVERSOS	H	0,1880000	17,84	2,37	
Auxiliar	88323 SINAPI	TELHADISTA COM ENCARGOS COMPLEMENTARES	SEDI - SERVIÇOS DIVERSOS	H	0,1380000	26,15	3,54	
Composição	93261 SINAPI	GUINCHO ELÉTRICO DE COLUNA, CAPACIDADE 400 KG, COM MOTOR FREIO, MOTOR TRIFÁSICO DE 1,25 CV - CHI DURNO. AF_08/2018	CHOR - CUSTOS HORÁRIOS DE MÁQUINAS E EQUIPAMENTOS	CH	0,0083000	25,21	0,21	
Auxiliar	88388 SINAPI	GUINCHO ELÉTRICO DE COLUNA, CAPACIDADE 400 KG, COM MOTOR FREIO, MOTOR TRIFÁSICO DE 1,25 CV - CHI DURNO. AF_08/2018	CHOR - CUSTOS HORÁRIOS DE MÁQUINAS E EQUIPAMENTOS	CH	0,0073000	26,80	0,20	
Insumo	00001807 SINAPI	CONJUNTO ARRUELAS DE VEDAÇÃO 5/16" PARA TELHA FIBROCIMENTO (UMA ARRUELA METÁLICA E UMA ARRUELA PVC - CONICAS)	MATERIAL	CJ	1,2600000	0,22	0,27	
Insumo	00004302 SINAPI	PARAFUSO ZINCADO ROSCA BOBERBA, CABEÇA BEXTAVADA, 5/16" X 250 MM, PARA FIXAÇÃO DE TELHA EM MADEIRA	MATERIAL	UN	1,2600000	3,31	4,17	
Insumo	00007184 SINAPI	TELHA DE FIBROCIMENTO ONDULADA E 8 MM, DE 2,44 X 1,10 M (SEM AMBANTO)	MATERIAL	m²	1,3570000	18,34	24,88	
			MO sem LS =>		2,49	LS =>	2,88 MO com LS =>	
			Valor do BDI =>		7,32		7,32 Valor com BDI =>	
Composição	92643 SINAPI	TRAMA DE MADEIRA COMPOSTA POR TERÇAS PARA TELHADOS DE ATÉ 2 ÁGUAS PARA TELHA ONDULADA DE FIBROCIMENTO, METÁLICA, PLÁSTICA OU TERMOACÚSTICA, INCLUSIVE TRANSPORTE VERTICAL. AF_07/2019	COBE - COBERTURA	m²	1,0000000	16,45	16,45	
Composição	88388 SINAPI	COLUNAS DE CARPINTERO COM ENCARGOS COMPLEMENTARES	SEDI - SERVIÇOS DIVERSOS	H	0,0660000	21,12	1,54	
Auxiliar	88388 SINAPI	CARPINTEIRO DE FORMAS COM ENCARGOS COMPLEMENTARES	SEDI - SERVIÇOS DIVERSOS	H	0,1180000	26,15	3,08	
Composição	93261 SINAPI	GUINCHO ELÉTRICO DE COLUNA, CAPACIDADE 400 KG, COM MOTOR FREIO, MOTOR TRIFÁSICO DE 1,25 CV - CHI DURNO. AF_08/2018	CHOR - CUSTOS HORÁRIOS DE MÁQUINAS E EQUIPAMENTOS	CH	0,0083000	25,21	0,13	
Auxiliar	93261 SINAPI	GUINCHO ELÉTRICO DE COLUNA, CAPACIDADE 400 KG, COM MOTOR FREIO, MOTOR TRIFÁSICO DE 1,25 CV - CHI DURNO. AF_08/2018	CHOR - CUSTOS HORÁRIOS DE MÁQUINAS E EQUIPAMENTOS	CH	0,0084000	25,80	0,18	
Insumo	00004428 SINAPI	VIGA NÃO APARELHADA 18 X 12" CM, EM MACARANDUBA, ANGELIM OU EQUIVALENTE DA REGIÃO - BRUTA	MATERIAL	M	0,8340000	17,57	11,15	
Insumo	00040868 SINAPI	PREGO DE AÇO POLIDO COM CABEÇA 22 X 48 (4 1/4 X 6)	MATERIAL	KG	0,0300000	18,28	0,59	
			MO sem LS =>		1,78	LS =>	1,87 MO com LS =>	
			Valor do BDI =>		3,34		3,34 Valor com BDI =>	
Composição	90687 SINAPI	VIBRADOR DE BERSÃO, DIÂMETRO DE PONTEIRA 45MM, MOTOR ELÉTRICO TRIFÁSICO POTÊNCIA DE 2 CV - CHI DURNO. AF_08/2018	CHOR - CUSTOS HORÁRIOS DE MÁQUINAS E EQUIPAMENTOS	CH	1,0000000	0,30	0,30	
Composição	90682 SINAPI	VIBRADOR DE BERSÃO, DIÂMETRO DE PONTEIRA 45MM, MOTOR ELÉTRICO TRIFÁSICO POTÊNCIA DE 3 CV - DEPRECIAÇÃO. AF_08/2018	CHOR - CUSTOS HORÁRIOS DE MÁQUINAS E EQUIPAMENTOS	H	1,0000000	0,27	0,27	
Auxiliar	90683 SINAPI	VIBRADOR DE BERSÃO, DIÂMETRO DE PONTEIRA 45MM, MOTOR ELÉTRICO TRIFÁSICO POTÊNCIA DE 2 CV - Juros. AF_08/2018	CHOR - CUSTOS HORÁRIOS DE MÁQUINAS E EQUIPAMENTOS	H	1,0000000	0,03	0,03	
			MO sem LS =>		0,00	LS =>	0,00 MO com LS =>	
			Valor do BDI =>		0,08		0,08 Valor com BDI =>	

NERGES CONSTRUÇÕES LTDA

CNPJ: 20.950.946/0001-26

PREFEITURA MUNICIPAL DE SERRINHA

Objeto
Construção de quadras de areia em diversas comunidades do município de Serrinha-Ba, conforme convênio
MCIDADANIA Contrato de repasse nº 928048/2022 — Operação nº 1042843-83 — Plataforma MaisBrasil Proposta nº
1258/2023.

Banco
BINAPI - 12/2022 - Bahia
ORSE - 12/2022 - Sergipe

B.D.I.
20,35%

Encargos Sociais
Não Desonerados:
Horista: 164,56%
Mensalista: 64,38%

LICITAÇÃO: CONCORRÊNCIA PÚBLICA Nº 007/2023

DATA: 18/12/2023


Composições Analíticas com Preço Unitário

1.1.2		Composições Principais		Und	Quant	Valor Unit	Total		
Código Banco	Descrição	Tipo	Und	Quant	Valor Unit	Total			
Composição	90586 SINAPI	VIBRADOR DE IMERSÃO, DIÂMETRO DE PONTEIRA 45MM, MOTOR ELÉTRICO TRIFÁSICO POTÊNCIA DE 2 CV - CHP DIURNO. AF_08/2015	CHOR - CUSTOS HORÁRIOS DE MÁQUINAS E EQUIPAMENTOS	CHP	1,0000000	0,80	0,80		
Composição Auxiliar	90582 SINAPI	VIBRADOR DE IMERSÃO, DIÂMETRO DE PONTEIRA 45MM, MOTOR ELÉTRICO TRIFÁSICO POTÊNCIA DE 2 CV - DEPRECIÇÃO. AF_08/2015	CHOR - CUSTOS HORÁRIOS DE MÁQUINAS E EQUIPAMENTOS	H	1,0000000	0,27	0,27		
Composição Auxiliar	90582 SINAPI	VIBRADOR DE IMERSÃO, DIÂMETRO DE PONTEIRA 45MM, MOTOR ELÉTRICO TRIFÁSICO POTÊNCIA DE 2 CV - JUROS. AF_08/2015	CHOR - CUSTOS HORÁRIOS DE MÁQUINAS E EQUIPAMENTOS	H	1,0000000	0,03	0,03		
Composição Auxiliar	90586 SINAPI	VIBRADOR DE IMERSÃO, DIÂMETRO DE PONTEIRA 45MM, MOTOR ELÉTRICO TRIFÁSICO POTÊNCIA DE 2 CV - MANUTENÇÃO. AF_08/2015	CHOR - CUSTOS HORÁRIOS DE MÁQUINAS E EQUIPAMENTOS	H	1,0000000	0,21	0,21		
Composição Auxiliar	90586 SINAPI	VIBRADOR DE IMERSÃO, DIÂMETRO DE PONTEIRA 45MM, MOTOR ELÉTRICO TRIFÁSICO POTÊNCIA DE 2 CV - MATERIAIS NA OPERAÇÃO. AF_08/2015	CHOR - CUSTOS HORÁRIOS DE MÁQUINAS E EQUIPAMENTOS	H	1,0000000	0,29	0,29		
				MO sem LS =>	0,00	LS =>	0,00	MO com LS =>	0,00
				Valor do BDI =>	0,18	Valor com BDI =>		0,96	
Composição	90582 SINAPI	VIBRADOR DE IMERSÃO, DIÂMETRO DE PONTEIRA 45MM, MOTOR ELÉTRICO TRIFÁSICO POTÊNCIA DE 2 CV - DEPRECIÇÃO. AF_08/2015	CHOR - CUSTOS HORÁRIOS DE MÁQUINAS E EQUIPAMENTOS	H	1,0000000	0,27	0,27		
Insumo	00013896 SINAPI	VIBRADOR DE IMERSÃO, DIÂMETRO DA PONTEIRA DE 45 MM, COM MOTOR ELÉTRICO TRIFÁSICO DE 2 HP (2 CV)	Equipamento	UN	0,0001280	2.133,42	0,27		
				MO sem LS =>	0,00	LS =>	0,00	MO com LS =>	0,00
				Valor do BDI =>	0,05	Valor com BDI =>		0,32	
Composição	90583 SINAPI	VIBRADOR DE IMERSÃO, DIÂMETRO DE PONTEIRA 45MM, MOTOR ELÉTRICO TRIFÁSICO POTÊNCIA DE 2 CV - JUROS. AF_08/2015	CHOR - CUSTOS HORÁRIOS DE MÁQUINAS E EQUIPAMENTOS	H	1,0000000	0,03	0,03		
Insumo	00013896 SINAPI	VIBRADOR DE IMERSÃO, DIÂMETRO DA PONTEIRA DE 45 MM, COM MOTOR ELÉTRICO TRIFÁSICO DE 2 HP (2 CV)	Equipamento	UN	0,0000151	2.133,42	0,03		
				MO sem LS =>	0,00	LS =>	0,00	MO com LS =>	0,00
				Valor do BDI =>	0,00	Valor com BDI =>		0,03	
Composição	90584 SINAPI	VIBRADOR DE IMERSÃO, DIÂMETRO DE PONTEIRA 45MM, MOTOR ELÉTRICO TRIFÁSICO POTÊNCIA DE 2 CV - MANUTENÇÃO. AF_08/2015	CHOR - CUSTOS HORÁRIOS DE MÁQUINAS E EQUIPAMENTOS	H	1,0000000	0,21	0,21		
Insumo	00013896 SINAPI	VIBRADOR DE IMERSÃO, DIÂMETRO DA PONTEIRA DE 45 MM, COM MOTOR ELÉTRICO TRIFÁSICO DE 2 HP (2 CV)	Equipamento	UN	0,0001000	2.133,42	0,21		
				MO sem LS =>	0,00	LS =>	0,00	MO com LS =>	0,00
				Valor do BDI =>	0,04	Valor com BDI =>		0,25	
Composição	90585 SINAPI	VIBRADOR DE IMERSÃO, DIÂMETRO DE PONTEIRA 45MM, MOTOR ELÉTRICO TRIFÁSICO POTÊNCIA DE 2 CV - MATERIAIS NA OPERAÇÃO. AF_08/2015	CHOR - CUSTOS HORÁRIOS DE MÁQUINAS E EQUIPAMENTOS	H	1,0000000	0,29	0,29		
Insumo	00002705 SINAPI	ENERGIA ELÉTRICA ATÉ 2000 KWH INDUSTRIAL, SEM DEMANDA	Material	KWH	0,5200000	0,57	0,29		
				MO sem LS =>	0,00	LS =>	0,00	MO com LS =>	0,00
				Valor do BDI =>	0,03	Valor com BDI =>		0,34	

Total Geral

901.841,83

Serrinha-Ba, 18 de Dezembro de 2023


NERGES CONSTRUÇÕES LTDA
CNPJ: 20.950.946/0001-26
Manoel de Oliveira Santos (Representante Legal)
CPF: 038.256.685-83
RG: 9895274-82


Marcos Augusto Carqueira Lima
Engenheiro Civil
CREA-BA Nº 0507312201

20.950.946/0001-26
Nerges Construções LTDA
Av. Cidade de Araci, Nº 01 - Q-E L01
CEP: 48.700-000 Serrinha BA

Marcos Augusto C. Lima
Engº Civil
CREA-BA 21571-D
RN 0507312201

EDITAL DE LICITAÇÃO
CONCORRÊNCIA PÚBLICA Nº 007/2023
PROCESSO ADMINISTRATIVO Nº 4990/2023


OBJETO: Construção de quadras de areia em diversas comunidades do município de Serrinha-Ba, conforme convênio MCIDADANIA Contrato de repasse nº 928048/2022 — Operação nº 1082983-83 — Plataforma MaisBrasil Proposta nº 3258/2023.

ANEXO V
DECLARAÇÃO DE ELABORAÇÃO INDEPENDENTE DE PROPOSTA

O Senhor Magno de Oliveira Santos, portador da Cédula de Identidade RG nº 989527492 e do CPF nº 038.256.595-93, como representante devidamente constituído de NERGES CONSTRUÇÕES LTDA, inscrita no CNPJ nº 20.950.946/0001-26, doravante denominado LICITANTE para fins do disposto no Edital da presente Licitação, declara, sob as penas da lei, em especial o art. 299 do Código Penal Brasileiro, que:

- (a) a proposta apresentada para participar da presente Licitação foi elaborada de maneira independente pelo Licitante e o conteúdo da proposta não foi, no todo ou em parte, direta ou indiretamente, informado, discutido ou recebido de qualquer outro participante potencial ou de fato da presente Licitação, por qualquer meio ou por qualquer pessoa;
- (b) a intenção de apresentar a proposta elaborada para participar da presente Licitação não foi informada, discutida ou recebida de qualquer outro participante potencial ou de fato da presente Licitação, por qualquer meio ou por qualquer pessoa;
- (c) que não tentou, por qualquer meio ou por qualquer pessoa, influir na decisão de qualquer outro participante potencial ou de fato da presente Licitação quanto a participar ou não da referida licitação;
- (d) que o conteúdo da proposta apresentada para participar da presente Licitação não será, no todo ou em parte, direta ou indiretamente, comunicado ou discutido com qualquer outro participante potencial ou de fato da presente Licitação antes da adjudicação do objeto da referida licitação;
- (e) que o conteúdo da proposta apresentada para participar da presente Licitação não foi, no todo ou em parte, direta ou indiretamente, informado, discutido ou recebido de qualquer integrante do órgão licitante antes da abertura oficial das propostas; e
- (f) que está plenamente ciente do teor e da extensão desta declaração e que detém plenos poderes e informações para firmá-la.

Serrinha-Ba, 18 de dezembro de 2023



NERGES CONSTRUÇÕES LTDA
CNPJ: 20.950.946/0001-26
Magno de Oliveira Santos (Representante Legal)
CPF: 038.256.595-93
RG: 9895274-92

20.950.946/0001-26
Nerges Construções LTDA
Av. Cidade de Araci Nº01-Q-E L01
CEP: 48.700-000 Serrinha BA

Marcos Augusto C. Lima
Eng. Civil
CREA-BA 21571-D
RN 0507312201

EDITAL DE LICITAÇÃO
CONCORRÊNCIA PÚBLICA Nº 007/2023
PROCESSO ADMINISTRATIVO Nº 4990/2023

OBJETO: Construção de quadras de areia em diversas comunidades do município de Serrinha-Ba, conforme convênio MCIDADANIA Contrato de repasse nº928048/2022 — Operação nº 1082983-83 — Plataforma MaisBrasil Proposta nº 3258/2023.

DECLARAÇÃO DE DADOS DO REPRESENTANTE LEGAL

DADOS DO REPRESENTANTE LEGAL NO CASO DE A EMPRESA SER DECLARADA VENCEDORA DO CERTAME

A empresa NERGES CONSTRUÇÕES LTDA, CNPJ sob o nº 20.950.946/0001-26, Declara que o Representante Legal responsável pela assinatura do contrato é:

DADOS RESPONSÁVEL LEGAL PARA ASSINATURA DO CONTRATO		
NOME: MAGNO DE OLIVEIRA SANTOS		
CPF nº. 038.256.595-93	RG nº. 989527492	ORGÃO EXPEDIDOR: SSP-BA
ENDEREÇO: RUA SÃO FELIPE, Nº 362, CIDADE NOVA, SERRINHA-BA, CEP Nº 48.700-000		TELEFONE: (75) 3261-0482 99902-1996

DADOS BANCÁRIOS

DADOS BANCÁRIOS	
BANCO DO BRASIL	CÓDIGO: 001
AGÊNCIA: 0225-9	CONTA CORRENTE: 75391-2
FAVORECIDO: NERGES CONSTRUÇÕES LTDA	

Serrinha-Ba, 18 de dezembro de 2023



NERGES CONSTRUÇÕES LTDA
CNPJ: 20.950.946/0001-26
Magno de Oliveira Santos (Representante Legal)
CPF: 038.256.595-93
RG: 9895274-92

20.950.946/0001-26
Nerges Construções LTDA
Av. Cidade de Araci Nº01-Q-E L01
CEP: 48.700-000 Serrinha BA

Marcos Augusto C. Lima
E-02-0711
CREA-BA 21571-D
RN 0507312201


EDITAL DE LICITAÇÃO
CONCORRÊNCIA PÚBLICA Nº 007/2023
PROCESSO ADMINISTRATIVO Nº 4990/2023

OBJETO: Construção de quadras de areia em diversas comunidades do município de Serrinha-Ba, conforme convênio MCIDADANIA Contrato de repasse nº928048/2022 — Operação nº 1082983-83 — Plataforma MaisBrasil Proposta nº 3258/2023.

TERMO DE ENCERRAMENTO

Declaramos o encerramento do presente caderno de PROPOSTA DE PREÇOS contendo 50 (cinquenta) folhas numeradas de 01 (uma) a 50 (cinquenta) folhas, da empresa NERGES CONSTRUÇÕES LTDA, CNPJ nº 20.950.946/0001-26, estabelecida a Avenida Cidade de Araci - nº 01 - Quadra E - lote 01 - Cidade Nova - Serrinha-Ba - CEP nº 48.700-000. Referente a documentação, para PROPOSTA DE PREÇOS em processo de licitação CONCORRÊNCIA PÚBLICA Nº 007/2023, da Prefeitura Municipal de Serrinha/Ba.

Serrinha-Ba, 18 de dezembro de 2023



NERGES CONSTRUÇÕES LTDA
CNPJ: 20.950.946/0001-26
Magno de Oliveira Santos (Representante Legal)
CPF: 038.256.595-93
RG: 989527492

20.950.946/0001-26
Nerges Construções LTDA
Av. Cidade de Araci Nº01-Q-E L01
CEP 48.700-000 Serrinha BA

Marcos Augusto C. Lima
 Engº Civil
 CREA-BA 21571-D
 RN 0507312201