

PREMIUM
CONSTRUTORA E EMPREENDIMENTOS

f

PROPOSTA COMERCIAL

h

J

total: 39 PG

h

01



PREMIUM

CONSTRUTORA E EMPREENDIMENTOS

CARTA PROPOSTA

PREFEITURA MUNICIPAL DE SERRINHA - BA
Att.: COMISSÃO PERMANENTE DE LICITAÇÃO
TOMADA DE PREÇO N.º 003/2023

OBJETO: CONTRATAÇÃO DE EMPRESA DO RAMO DE ENGENHARIA CIVIL PARA EXECUÇÃO DE OBRAS COMPLEMENTARES PARA ADEQUAÇÕES DO CIE I, MODELO APROVADO PELA CEF, LOCALIZADO NO BAIRRO DE VILA DE FÁTIMA, TERMO DE COMPROMISSO MC 042904-28/2014.

A empresa **CONSTRUPREMIUM EMPREENDIMENTOS LTDA**, com registro no Cadastro Nacional de Pessoa Jurídica (CNPJ) n.º 27.652.801/0001-98, estabelecida na Rua David da Cruz, n.º 138, bairro Bombinha, CEP 48.760-000, Araci, no Estado da Bahia, por intermédio de seu representante legal o sr. PEDRO HENRIQUE DANTAS DE CARVALHO, portador da Carteira de Identidade n.º 15.160.413-48 e CPF n.º 069.656.835-70, tendo examinado o Edital, vem apresentar a proposta para execução dos serviços nele referidos, no valor de R\$ 1.535.228,15 (UM MILHÃO QUINHENTOS E TRINTA E CINCO MIL DUZENTOS E VINTE E OITO REAIS E QUINZE CENTAVOS).

Outrossim, declaramos que:

a) temos conhecimento do local onde serão executadas as obras;

b) aceitamos todas as condições impostas pela **TOMADA DE PREÇO N.º 003/2023** e seus anexos;


c) as obras serão executadas e concluídas dentro do prazo fixado na **TOMADA DE PREÇO N.º 003/2023**;

d) esta proposta compreende todas as despesas com mão-de-obra (inclusive leis sociais), materiais, ferramentas, transportes, equipamentos, seguros, impostos e demais encargos necessários à perfeita execução de toda a obra;

e) concordamos em manter a validade desta proposta por um período de 60 (sessenta) dias, contado da data final prevista para sua entrega.

f) Após analisarmos, minuciosamente, toda a documentação constante da licitação supra referida e de seus anexos, e tomarmos conhecimento de suas condições, propomos executar, sob nossa integral responsabilidade, o objeto desta Tomada de Preços n.º **003/2023** no prazo de **150 (cento e cinquenta) dias**, o qual incidirá sobre todos os preços constantes da Planilha Orçamentária que faz parte integrante desta Proposta Comercial.

CNPJ 27.652.801/0001-98
RUA DAVID DA CRUZ, Nº138, BOMBINHA
ARACI - BAHIA - CEP: 48760-000
premium.empreendimentos98@gmail.com



PREMIUM

CONSTRUTORA E EMPREENDIMENTOS

Handwritten mark or signature in the top right corner.

Até que o contrato seja assinado, esta proposta constituirá em um compromisso de nossa parte, observada as condições da **TOMADA DE PREÇO N.º 003/2023**.

Compõe a proposta:

- Planilha de Custos e Formação de Preços;
- Composição de Preços Unitários;
- Composição do BDI;
- Composição dos encargos sociais
- Cronograma físico-financeiro;

Handwritten mark or signature on the right side of the list.

DADOS DA EMPRESA: CONSTRUPREMIUM EMPREENDIMENTOS LTDA
ENDEREÇO: Rua David da Cruz, nº 138, Bombinha, Araci/BA
CNPJ: 27.652.801/0001-98 - INSC. ESTADUAL: 140.263.815
TELEFONE: (75) 99936-9615 - E-MAIL: premium.engenharia98@gmail.com
REPRESENTANTE PARA ASSINATURA DO CONTRATO: PEDRO HENRIQUE DANTAS DE CARVALHO
CARGO: SÓCIO ADMINISTRADOR - ESTADO CIVIL: SOLTEIRO - PROFISSÃO: EMPRESÁRIO - CPF: 069.656.835-70 - RG: 15.160.413-48
ENDEREÇO: Rua Maria Guilhermina, nº 189, Coqueiro, Araci/BA
DADOS BANCÁRIOS: BANCO DO BRASIL - AGÊNCIA nº 1456-7 CONTA CORRENTE nº 31595-8
RESPONSÁVEIS TÉCNICOS PELA OBRA: HEUBNER PEREIRA PINHEIRO - CREA-BA nº 92872/D, ANDRESSA SANTOS DE OLIVEIRA , CREA/BA nº 051947485-6.

Araci/BA, 17 de MAIO de 2023.

CONSTRUPREMIUM EMPREENDIMENTOS LTDA
PEDRO HENRIQUE DANTAS DE CARVALHO
SÓCIO ADMINISTRADOR
CPF 069.656.835-70
RG 15.160.413-48

CNPJ 27.652.801/0001-98
RUA DAVID DA CRUZ, Nº138, BOMBINHA
ARACI - BAHIA - CEP: 48760-000
premium.empreendimentos98@gmail.com

Handwritten mark or signature at the bottom right.

Handwritten mark or signature at the bottom right corner.



PREMIUM

CONSTRUTORA E EMPREENDIMENTOS


DECLARAÇÃO DE ELABORAÇÃO INDEPENDENTE DE PROPOSTA

PREFEITURA MUNICIPAL DE CONCEIÇÃO DA FEIRA - BA
Att.: COMISSÃO PERMANENTE DE LICITAÇÃO
TOMADA DE PREÇO N.º 003/2023

Eu, PEDRO HENRIQUE DANTAS DE CARVALHO, CPF n.º 069.656.835-70, como representante devidamente constituído da empresa **CONSTRUPREMIUM EMPREENDIMENTOS LTDA**, com registro no Cadastro Nacional de Pessoa Jurídica (CNPJ) n.º 27.652.801/0001-98, estabelecida na Rua David da Cruz, n.º 138, bairro Bombinha, CEP 48.760-000, Araci, no Estado da Bahia, doravante denominado (Proponente), declara, sob as penas da lei, em especial o art. 299 do Código Penal Brasileiro, que:

- A proposta apresentada para participar da **TOMADA DE PREÇO N.º 003/2023** foi elaborada de maneira independente pela empresa **CONSTRUPREMIUM EMPREENDIMENTOS LTDA**, e o conteúdo da proposta não foi, no todo ou em parte, direta ou indiretamente, informado, discutido ou recebido de qualquer outro participante potencial ou de fato da **TOMADA DE PREÇO N.º 003/2023**, por qualquer meio ou por qualquer pessoa;
- A intenção de apresentar a proposta elaborada para participar da licitação **TOMADA DE PREÇO N.º 003/2023** não foi informada, discutida ou recebida de qualquer outro participante potencial ou de fato da **TOMADA DE PREÇO N.º 003/2023**, por qualquer meio ou por qualquer pessoa;
- Que não tentou, por qualquer meio ou por qualquer pessoa, influir na decisão de qualquer outro participante potencial ou de fato da **TOMADA DE PREÇO N.º 003/2023** quanto a participar ou não da referida licitação;
- Que o conteúdo da proposta apresentada para participar da **TOMADA DE PREÇO N.º 003/2023** não será, no todo ou em parte, direta ou indiretamente, comunicado ou discutido com qualquer outro participante potencial ou de fato da **TOMADA DE PREÇO N.º 003/2023** antes da adjudicação do objeto da referida licitação;
- Que o conteúdo da proposta apresentada para participar da **TOMADA DE PREÇO N.º 003/2023** não foi, no todo ou em parte, direta ou indiretamente, informado, discutido ou recebido de qualquer integrante da **PREFEITURA MUNICIPAL DE SERRINHA - BA** antes da abertura oficial das propostas; e Que está plenamente ciente do teor e da extensão desta declaração e que detém plenos poderes e informações para firmá-la.

Araci/BA, 17 de MAIO de 2023.


CONSTRUPREMIUM EMPREENDIMENTOS LTDA
PEDRO HENRIQUE DANTAS DE CARVALHO
SÓCIO ADMINISTRADOR
CPF 069.656.835-70
RG 15.160.413-48

CNPJ 27.652.801/0001-98
RUA DAVID DA CRUZ, Nº138, BOMBINHA
ARACI - BAHIA - CEP: 48760-000
premium.empreendimentos98@gmail.com

09



PREFEITURA MUNICIPAL DE SERRINHA - BA
Att.: COMISSÃO PERMANENTE DE LICITAÇÃO
TOMADA DE PREÇO N.º 003/2023

OBJETO: CONTRATAÇÃO DE EMPRESA DO RAMO DE ENGENHARIA CIVIL PARA EXECUÇÃO DE OBRAS
COMPLEMENTARES PARA ADEQUAÇÕES DO CIE I, MODELO APROVADO PELA CEF, LOCALIZADO NO BAIRRO DE VILA
DE FÁTIMA, TERMO DE COMPROMISSO MC 042904-28/2014.
Araci/BA, 17 de MAIO de 2023.

Bancos
SINAPI -
10/2022 - Bahia
ORSE - 10/2022
Sergipe

B.D.I.
22,88%

Encargos
Não
Desonerado:
Horista:
105,94%
Mensalista:
64,05%

Item	Código Banco	Descrição	Und	Quant.	Valor Unit	Valor Unit com BDI	Total	Peso (%)
1		CIE MODELO I					1.535.228,15	100,00 %
1.1		SUPER-ESTRUTURA (EXCLUSO ARQUIBANCADA)					23.043,70	1,50 %
1.1.1	00001347 SINAPI	CHAPA/PAINEL DE MADEIRA COMPENSADA PLASTIFICADA (MADEIRITE PLASTIFICADO) PARA FORMA DE CONCRETO, DE 2200 x 1100 MM, E = 12 MM	m²	85,69	50,25	61,74	5.290,50	0,34 %
1.1.2	00043062 SINAPI	ACO CA-60, 6,0 MM OU 7,0 MM, DOBRADO E CORTADO	KG	76,65	9,47	11,63	891,43	0,06 %
1.1.3	92798 SINAPI	CORTE E DOBRA DE AÇO CA-50, DIÂMETRO DE 26,0 MM. AF_06/2022	KG	579,55	10,31	12,66	7.337,10	0,48 %
1.1.4	92804 SINAPI	CORTE E DOBRA DE AÇO CA-50, DIÂMETRO DE 12,5 MM. AF_06/2022	KG	146,16	8,82	10,83	1.582,91	0,10 %
1.1.5	00001525 SINAPI	CONCRETO USINADO BOMBEAVEL, CLASSE DE RESISTENCIA C30, COM BRITA 0 E 1, SLUMP = 100 +/- 20 MM, INCLUI SERVICO DE BOMBAMENTO (NBR 8953)	m³	11,38	567,93	697,87	7.941,76	0,52 %
1.2		PAREDES E PAINEIS					22.019,06	1,43 %
1.2.1	103316 SINAPI	ALVENARIA DE VEDAÇÃO DE BLOCOS VAZADOS DE CONCRETO DE 9X19X39 CM (ESPESSURA 9 CM) E ARGAMASSA DE ASSENTAMENTO COM PREPARO EM BETONEIRA AF 12/2021	m²	99,39	60,66	74,53	7.407,53	0,48 %
1.2.2	00044476 SINAPI	DIVISORIA EM GRANITO, COM DUAS FACES POLIDAS, TIPO ANDORINHA/QUARTZ/ CASTELO/ CORUMBA OU OUTROS EQUIVALENTES DA REGIAO, E= 13,0" CM	m²	26,79	443,86	545,41	14.611,53	0,95 %
1.3		ESQUADRIAS DE MADEIRA					12.473,23	0,81 %
1.3.1	90821 SINAPI	PORTA DE MADEIRA PARA PINTURA, SEMI-OCA (LEVE OU MÉDIA), 70X210CM, ESPESSURA DE 3,5CM, INCLUSO DOBRADIÇAS - FORNECIMENTO E INSTALAÇÃO. AF 12/2019	UN	2	350,51	430,70	861,40	0,06 %
	90822 SINAPI	PORTA DE MADEIRA PARA PINTURA, SEMI-OCA (LEVE OU MÉDIA), 80X210CM, ESPESSURA DE 3,5CM, INCLUSO DOBRADIÇAS - FORNECIMENTO E INSTALAÇÃO. AF 12/2019	UN	2	371,77	456,83	913,66	0,06 %
1.3.3	90823 SINAPI	PORTA DE MADEIRA PARA PINTURA, SEMI-OCA (LEVE OU MÉDIA), 90X210CM, ESPESSURA DE 3,5CM, INCLUSO DOBRADIÇAS - FORNECIMENTO E INSTALAÇÃO. AF 12/2019	UN	10	442,03	543,16	5.431,60	0,35 %
1.3.4	100700 SINAPI	PORTA DE MADEIRA COMPENSADA LISA PARA PINTURA, 120X210X3,5CM, 2 FOLHAS, INCLUSO ADUELA 2A, ALIZAR 2A E DOBRADIÇAS. AF_12/2019	UN	1	844,71	1.037,97	1.037,97	0,07 %
1.3.5	90820 SINAPI	PORTA DE MADEIRA PARA PINTURA, SEMI-OCA (LEVE OU MÉDIA), 60X210CM, ESPESSURA DE 3,5CM, INCLUSO DOBRADIÇAS - FORNECIMENTO E INSTALAÇÃO. AF 12/2019	UN	10	344,13	422,86	4.228,60	0,28 %
1.4		FERRAGENS					4.611,25	0,30 %
1.4.1	91306 SINAPI	FECHADURA DE EMBUTIR PARA PORTAS INTERNAS, COMPLETA, ACABAMENTO PADRÃO MÉDIO, COM EXECUÇÃO DE FURO - FORNECIMENTO E INSTALAÇÃO. AF 12/2019	UN	25	150,11	184,45	4.611,25	0,30 %
1.5		ESQUADRIAS METÁLICAS					25.941,08	1,69 %
1.5.1	100701 SINAPI	PORTA DE FERRO, DE ABRIR, TIPO GRADE COM CHAPA, COM GUARNIÇÕES. AF 12/2019	m²	11,73	390,01	479,24	5.621,48	0,37 %
1.5.2	000000056 Próprio	ALCAPAO EM FERRO 70X70CM, INCLUSO FERRAGENS	UN	2	116,92	143,67	287,34	0,02 %
1.5.3	94569 SINAPI	JANELA DE ALUMÍNIO TIPO MAXIM-AR, COM VIDROS, BATENTE E FERRAGENS, EXCLUSIVE ALIZAR, ACABAMENTO E CONTRAMARCO, FORNECIMENTO E INSTALAÇÃO. AF 12/2019	m²	35,15	394,94	485,30	17.058,29	1,11 %
1.5.4	000000057 Próprio	MASTRO PARA BANDEIRA (CONJUNTO COM 3 UNIDADES)	CJ	1	2.420,23	2.973,97	2.973,97	0,19 %
1.6		VIDROS					25.362,83	1,65 %
1.6.1	102167 SINAPI	INSTALAÇÃO DE VIDRO LISO FUME, E = 6 MM, EM ESQUADRIA DE ALUMÍNIO OU PVC, FIXADO COM BAGUETE. AF_01/2021_PS	m²	35,15	587,21	721,56	25.362,83	1,65 %
1.7		IMPERMEABILIZAÇÃO					22.182,16	1,44 %
	98564 SINAPI	PROTEÇÃO MECÂNICA DE SUPERFÍCIE VERTICAL COM ARGAMASSA DE CIMENTO E AREIA, TRAÇO 1:3, E=2CM AF_06/2018	m²	66,04	49,66	61,02	4.029,76	0,26 %
1.7.2	98547 SINAPI	IMPERMEABILIZAÇÃO DE SUPERFÍCIE COM MANTA ASFÁLTICA, DUAS CAMADAS, INCLUSIVE APLICAÇÃO DE PRIMER ASFÁLTICO, E=3MM E E=4MM. AF 06/2018	m²	66,04	192,64	236,71	15.632,32	1,02 %
1.7.3	87620 SINAPI	CONTRAPISO EM ARGAMASSA TRAÇO 1:4 (CIMENTO E AREIA), PREPARO MECÂNICO COM BETONEIRA 400 L, APLICADO EM ÁREAS SECAS SOBRE LAJE, ADERIDO, ACABAMENTO NÃO REFORÇADO, ESPESSURA 2CM. AF 07/2021	m²	66,04	31,06	38,16	2.520,08	0,16 %
1.8		FORRO					7.699,46	0,50 %
1.8.1	87881 SINAPI	CHAPISCO APLICADO NO TETO OU EM ALVENARIA E ESTRUTURA, COM ROLO PARA TEXTURA ACRÍLICA. ARGAMASSA TRAÇO 1:4 E EMULSÃO POLIMÉRICA (ADESIVO) COM PREPARO MANUAL. AF_10/2022	m²	190,77	6,52	8,01	1.528,06	0,10 %
1.8.2	87548 SINAPI	MASSA ÚNICA, PARA RECEBIMENTO DE PINTURA, EM ARGAMASSA TRAÇO 1:2:8. PREPARO MANUAL, APLICADA MANUALMENTE EM FACES INTERNAS DE PAREDES. ESPESSURA DE 10MM, COM EXECUÇÃO DE TALISCAS. AF 06/2014	m²	190,77	26,33	32,35	6.171,40	0,40 %
1.9		REVESTIMENTO DE PAREDES					25.813,87	1,68 %
1.9.1	00000584 SINAPI	CANTONEIRA ALUMINIO ABAS IGUAIS 2", E = 1/8"	M	29,4	47,18	57,97	1.704,31	0,11 %
1.9.2	87908 SINAPI	CHAPISCO APLICADO EM ALVENARIA (COM PRESENÇA DE VÃOS) E ESTRUTURAS DE CONCRETO DE FACHADA, COM EQUIPAMENTO DE PROJEÇÃO. ARGAMASSA TRAÇO 1:3 COM PREPARO EM BETONEIRA 400 L. AF 10/2022	m²	208,78	5,95	7,31	1.526,18	0,10 %
1.9.3	87548 SINAPI	MASSA ÚNICA, PARA RECEBIMENTO DE PINTURA, EM ARGAMASSA TRAÇO 1:2:8. PREPARO MANUAL, APLICADA MANUALMENTE EM FACES INTERNAS DE PAREDES, ESPESSURA DE 10MM, COM EXECUÇÃO DE TALISCAS. AF 06/2014	m²	215,94	26,33	32,35	6.985,65	0,46 %
1.9.4	87550 SINAPI	EMBOÇO, PARA RECEBIMENTO DE CERÂMICA, EM ARGAMASSA TRAÇO 1:2:8. PREPARO MANUAL, APLICADO MANUALMENTE EM FACES INTERNAS DE PAREDES, PARA AMBIENTE COM ÁREA ENTRE 5M2 E 10M2, ESPESSURA DE 10MM, COM EXECUÇÃO DE TALISCAS. AF_06/2014	m²	17,84	24,96	30,67	547,15	0,04 %

CONSTRUPREMIUM EMPREENDIMENTOS LTDA
CNPJ: 27.652.801/0001-98

1.9.5	104458 SINAPI	REVESTIMENTO CERÂMICO PARA PAREDES INTERNAS COM PLACAS TIPO ESMALTADA EXTRA DE DIMENSÕES 33X45 CM APLICADAS EM AMBIENTES DE ÁREA MENOR QUE 5 M² A MEIA ALTURA DAS PAREDES. AF_06/2014	m²	13,5	72,53	89,12	1.203,12	0,08 %
1.9.6	87273 SINAPI	REVESTIMENTO CERÂMICO PARA PAREDES INTERNAS COM PLACAS TIPO ESMALTADA EXTRA DE DIMENSÕES 33X45 CM APLICADAS EM AMBIENTES DE ÁREA MAIOR QUE 5 M² NA ALTURA INTEIRA DAS PAREDES. AF_06/2014	m²	179,34	59,60	73,23	13.133,06	0,86 %
1.9.7	000000058 Próprio	CANTONEIRA DE ALUMINIO 2"X2", PARA PROTECAO DE QUINA DE PAREDE	M	380	1,53	1,88	714,40	0,05 %
1.10		REVESTIMENTO DE PISOS					585.961,92	38,17 %
1.10.1	98561 SINAPI	IMPERMEABILIZAÇÃO DE PAREDES COM ARGAMASSA DE CIMENTO E AREIA, COM ADITIVO IMPERMEABILIZANTE, E = 2CM. AF_06/2018	m²	556,34	44,53	54,71	30.437,36	1,98 %
1.10.2	87246 SINAPI	REVESTIMENTO CERÂMICO PARA PISO COM PLACAS TIPO ESMALTADA EXTRA DE DIMENSÕES 35X35 CM APLICADA EM AMBIENTES DE ÁREA MENOR QUE 5 M2. AF_06/2014	m²	5,68	58,18	71,49	406,06	0,03 %
1.10.3	87247 SINAPI	REVESTIMENTO CERÂMICO PARA PISO COM PLACAS TIPO ESMALTADA EXTRA DE DIMENSÕES 35X35 CM APLICADA EM AMBIENTES DE ÁREA ENTRE 5 M2 E 10 M2. AF_06/2014	m²	22,49	50,64	62,22	1.399,32	0,09 %
1.10.4	87248 SINAPI	REVESTIMENTO CERÂMICO PARA PISO COM PLACAS TIPO ESMALTADA EXTRA DE DIMENSÕES 35X35 CM APLICADA EM AMBIENTES DE ÁREA MAIOR QUE 10 M2. AF_06/2014	m²	154,6	44,43	54,59	8.439,61	0,55 %
1.10.5	98695 SINAPI	SOLEIRA EM MÁRMORE. LARGURA 15 CM. ESPESSURA 2,0 CM. AF_09/2020	M	13,6	69,73	85,68	1.165,24	0,08 %
1.10.6	88648 SINAPI	RODAPÉ CERÂMICO DE 7CM DE ALTURA COM PLACAS TIPO ESMALTADA EXTRA DE DIMENSÕES 35X35CM. AF_06/2014	M	70,88	6,82	8,38	593,97	0,04 %
1.10.7	101747 SINAPI	PISO EM CONCRETO 20 MPA PREPARO MECÂNICO. ESPESSURA 7CM. AF_09/2020	m²	100,52	71,83	88,26	8.871,89	0,58 %
1.10.8	88472 SINAPI	CONTRAPISO COM ARGAMASSA AUTONIVELANTE, APLICADO SOBRE LAJE, NÃO ADERIDO. ESPESSURA 5CM. AF_07/2021	m²	182,77	38,14	46,86	8.584,60	0,56 %
1.10.9	000000059 Próprio	FAIXA ANTIDERRAPANTE NO PISO	M	15,2	3,60	4,42	67,18	0,00 %
1.10.10	000000060 Próprio	PISO SINTETICO E FLEXIVEL PARA USO POLIESPORTIVO COBERTA POR CAMADA DE RESINA DE POLIURETANO AUTO NIVELANTE COM 3mm INCLUINDO MANTA COM 7MM. ACABAMENTO FINAL COM TINTA PU BICOMPONENTE ANTI-REFLEXIVA E PINTURA DAS LINHAS DE JOGO NAS DIVERSAS MODALIDADES OFIC.	M²	1349,15	289,60	355,86	480.108,51	31,27 %
1.11	000000061 Próprio	PISO SINTETICO PRE-FABRICADO COM 6MM EMBORRACHADO PROPRIO PARA ACADEMIA INSTALADO ACIMA DO PISO DE CONCRETO DO MEZANINO.	M²	180,58	206,86	254,18	45.899,82	2,99 %
1.10.12	000000062 Próprio	SINAL DE ALERTA NO PISO	M	7,6	0,90	1,10	8,36	0,00 %
1.11		INSTALAÇÕES SANITARIAS - AGUAS PLUVIAIS					6.779,73	0,44 %
1.11.1	89714 SINAPI	TUBO PVC. SERIE NORMAL. ESGOTO PREDIAL, DN 100 MM, FORNECIDO E INSTALADO EM RAMAL DE DESCARGA OU RAMAL DE ESGOTO SANITÁRIO. AF_08/2022	M	90	35,44	43,54	3.918,60	0,26 %
1.11.2	89448 SINAPI	TUBO, PVC. SOLDÁVEL, DN 40MM, INSTALADO EM PRUMADA DE ÁGUA - FORNECIMENTO E INSTALAÇÃO. AF_06/2022	M	18	16,14	19,83	356,94	0,02 %
1.11.3	89450 SINAPI	TUBO, PVC. SOLDÁVEL, DN 80MM, INSTALADO EM PRUMADA DE ÁGUA - FORNECIMENTO E INSTALAÇÃO. AF_08/2022	M	24	28,64	35,19	844,56	0,06 %
1.11.4	89452 SINAPI	TUBO, PVC. SOLDÁVEL, DN 85MM, INSTALADO EM PRUMADA DE ÁGUA - FORNECIMENTO E INSTALAÇÃO. AF_06/2022	M	21	64,32	79,03	1.659,63	0,11 %
1.12		INSTALAÇÕES SANITARIAS - INCENDIO					7.622,74	0,50 %
1.12.1	89451 SINAPI	TUBO, PVC. SOLDÁVEL, DN 75MM, INSTALADO EM PRUMADA DE ÁGUA - FORNECIMENTO E INSTALAÇÃO. AF_06/2022	M	66	46,68	57,36	3.785,76	0,25 %
1.12.2	89452 SINAPI	TUBO, PVC. SOLDÁVEL, DN 85MM, INSTALADO EM PRUMADA DE ÁGUA - FORNECIMENTO E INSTALAÇÃO. AF_06/2022	M	45	64,32	79,03	3.556,35	0,23 %
1.12.3	103019 SINAPI	REGISTRO OU VÁLVULA GLOBO ANGULAR EM LATÃO, PARA HIDRANTES EM INSTALAÇÃO PREDIAL DE INCÊNDIO, 45 GRAUS. 2 1/2" - FORNECIMENTO E INSTALAÇÃO. AF_08/2021	UN	1	228,38	280,63	280,63	0,02 %
1.13		GINASIO - INSTALAÇÕES HIDRO ESGOTO					12.072,42	0,79 %
1.13.1	000000063 Próprio	FUNIL EM CHAPA GALVANIZADA Nº 20, 200X150MM, INCLUSIVE FIXAÇÕES E VEDAÇÕES	PÇ	16	259,92	319,38	5.110,08	0,33 %
1.13.2	000000064 Próprio	RALO SIFONADO DE PVC 150MMX75MMX50MM, INCLUINDO GRELHA DE AÇO INOX ARTICULADA COM VEDAÇÃO	PÇ	15	17,99	22,10	331,50	0,02 %
1.13.3	000000065 Próprio	SISTEMA DE AQUECIMENTO SOLAR COMPLETO, INCLUINDO RESERVATORIO, PLACAS SOLARES, BOMBA DE RECIRCULAÇÃO, REGISTROS, VALVULAS DE BLOQUEIO, VALVULAS DE SEGURANÇA.	UN	12	449,69	552,57	6.630,84	0,43 %
1.14		GINASIO - INSTALAÇÕES HIDR AGUA FRIA					6.458,54	0,42 %
1.14.1	89402 SINAPI	TUBO, PVC. SOLDÁVEL, DN 25MM, INSTALADO EM RAMAL DE DISTRIBUIÇÃO DE ÁGUA - FORNECIMENTO E INSTALAÇÃO. AF_06/2022	M	3	11,83	14,53	43,59	0,00 %
1.14.2	103978 SINAPI	TUBO, PVC. SOLDÁVEL, DN 40MM, INSTALADO EM RAMAL DE DISTRIBUIÇÃO DE ÁGUA - FORNECIMENTO E INSTALAÇÃO. AF_06/2022	M	3	25,32	31,11	93,33	0,01 %
1.14.3	103979 SINAPI	TUBO, PVC. SOLDÁVEL, DN 50MM, INSTALADO EM RAMAL DE DISTRIBUIÇÃO DE ÁGUA - FORNECIMENTO E INSTALAÇÃO. AF_06/2022	M	6	28,80	35,38	212,28	0,01 %
1.14.4	89450 SINAPI	TUBO, PVC. SOLDÁVEL, DN 80MM, INSTALADO EM PRUMADA DE ÁGUA - FORNECIMENTO E INSTALAÇÃO. AF_06/2022	M	29	28,64	35,19	1.020,51	0,07 %
1.14.5	94654 SINAPI	TUBO, PVC. SOLDÁVEL, DN 85 MM, INSTALADO EM RESERVAÇÃO DE ÁGUA DE EDIFICAÇÃO QUE POSSUA RESERVATORIO DE FIBRA/FIBROCIMENTO FORNECIMENTO E INSTALAÇÃO. AF_06/2016	M	10	80,54	98,96	989,60	0,06 %
1.14.6	102607 SINAPI	CAIXA D'ÁGUA EM POLIETILENO, 1000 LITROS - FORNECIMENTO E INSTALAÇÃO. AF_06/2021	UN	2	379,64	466,50	933,00	0,06 %
1.14.7	89987 SINAPI	REGISTRO DE GAVETA BRUTO, LATÃO, ROSCÁVEL, 3/4", COM ACABAMENTO E CANOPLA CROMADOS - FORNECIMENTO E INSTALAÇÃO. AF_08/2021	UN	20	86,37	106,13	2.122,60	0,14 %
1.14.9	89868 SINAPI	LUVA, PVC. SOLDÁVEL, DN 25MM, INSTALADO EM DRENO DE AR-CONDICIONADO - FORNECIMENTO E INSTALAÇÃO. AF_08/2022	UN	3	5,19	6,37	19,11	0,00 %
1.14.10	94792 SINAPI	REGISTRO DE GAVETA BRUTO, LATÃO, ROSCÁVEL, 1", COM ACABAMENTO E CANOPLA CROMADOS - FORNECIMENTO E INSTALAÇÃO. AF_08/2021	UN	2	105,22	129,29	258,58	0,02 %
1.14.11	94499 SINAPI	REGISTRO DE GAVETA BRUTO, LATÃO, ROSCÁVEL, 2 1/2" - FORNECIMENTO E INSTALAÇÃO. AF_08/2021	UN	1	265,80	326,61	326,61	0,02 %
1.14.12	94496 SINAPI	REGISTRO DE GAVETA BRUTO, LATÃO, ROSCÁVEL, 1 1/4" - FORNECIMENTO E INSTALAÇÃO. AF_08/2021	UN	1	76,57	94,08	94,08	0,01 %
1.14.13	94495 SINAPI	REGISTRO DE GAVETA BRUTO, LATÃO, ROSCÁVEL, 1" - FORNECIMENTO E INSTALAÇÃO. AF_08/2021	UN	5	56,20	69,05	345,25	0,02 %
1.15		GINASIO - INSTALAÇÕES HIDR AGUA QUENTE					3.347,24	0,22 %
1.15.1	00012743 SINAPI	TUBO DE COBRE CLASSE "E", DN = 22 MM, PARA INSTALACAO HIDRAULICA PREDIAL	M	14	45,64	56,08	785,12	0,05 %

CONSTRUPREMIUM EMPREENDIMENTOS LTDA
CNPJ: 27.652.801/0001-98

1.15.2	00012744 SINAPI	TUBO DE COBRE CLASSE "E", DN = 28 MM, PARA INSTALACAO HIDRAULICA PREDIAL	M	36	57,92	71,17	2.562,12	0,17 %
1.16		GINASIO - INSTALAÇÕES HIDR INCENDIO					13.037,64	0,85 %
1.16.1	96765 SINAPI	ABRIGO PARA HIDRANTE, 90X60X17CM, COM REGISTRO GLOBO ANGULAR 45 GRAUS 2 1/2", ADAPTADOR STORZ 2 1/2", MANGUEIRA DE INCENDIO 20M, REDUÇÃO 2 1/2" X 1 1/2" E ESGUICHO EM LATÃO 1 1/2" - FORNECIMENTO E INSTALAÇÃO. AF_10/2020	UN	5	1.468,66	1.804,68	9.023,40	0,59 %
1.16.2	101907 SINAPI	EXTINTOR DE INCÊNDIO PORTÁTIL COM CARGA DE CO2 DE 8 KG. CLASSE BC - FORNECIMENTO E INSTALAÇÃO AF_10/2020_PE	UN	3	695,86	855,07	2.565,21	0,17 %
1.16.3	101905 SINAPI	EXTINTOR DE INCÊNDIO PORTÁTIL COM CARGA DE ÁGUA PRESSURIZADA DE 10 L. CLASSE A - FORNECIMENTO E INSTALAÇÃO. AF_10/2020_PE	UN	2	219,02	269,13	538,26	0,04 %
1.16.4	101909 SINAPI	EXTINTOR DE INCÊNDIO PORTÁTIL COM CARGA DE PQS DE 6 KG. CLASSE BC - FORNECIMENTO E INSTALAÇÃO AF_10/2020_PE	UN	3	247,07	303,59	910,77	0,06 %
1.17		GINASIO - INSTALAÇÕES HIDR AGUAS PLUVIAIS					5.747,28	0,37 %
1.17.1	89714 SINAPI	TUBO PVC. SERIE NORMAL, ESGOTO PREDIAL, DN 100 MM, FORNECIDO E INSTALADO EM RAMAL DE DESCARGA OU RAMAL DE ESGOTO SANITÁRIO. AF 08/2022	M	132	35,44	43,54	5.747,28	0,37 %
1.18		TORRE DE CAIXA D'AGUA					9.155,39	0,60 %
1.18.1	94797 SINAPI	TORNEIRA DE BOIA PARA CAIXA D'ÁGUA, ROSCÁVEL, 1" - FORNECIMENTO E INSTALAÇÃO AF_08/2021	UN	4	71,81	88,24	352,96	0,02 %
1.18.2	00010414 SINAPI	VÁLVULA DE RETENÇÃO VERTICAL, DE BRONZE (PN-16), 3", 200 PSI, EXTREMIDADES COM ROSCA	UN	1	337,72	414,99	414,99	0,03 %
1.18.3	94500 SINAPI	REGISTRO DE GAVETA BRUTO, LATÃO, ROSCÁVEL, 3" - FORNECIMENTO E INSTALAÇÃO. AF_08/2021	UN	4	322,66	396,48	1.585,92	0,10 %
1.18.4	94499 SINAPI	REGISTRO DE GAVETA BRUTO, LATÃO, ROSCÁVEL, 2 1/2" - FORNECIMENTO E INSTALAÇÃO AF_08/2021	UN	4	265,80	326,61	1.306,44	0,09 %
1.18.5	94496 SINAPI	REGISTRO DE GAVETA BRUTO, LATÃO, ROSCÁVEL, 1 1/4" - FORNECIMENTO E INSTALAÇÃO. AF_08/2021	UN	2	76,57	94,08	188,16	0,01 %
1.18.6	000000066 Próprio	CONJUNTO MOTO BOMBA PARA RECALQUE DE AGUA VAZÃO 18M3/H, PRESSÃO 39 MCA, POTENCIA 7,6CV, CONFORME PROJETO E MEMORIAL DESCRITIVO (FORNECIMENTO E INSTALAÇÃO)	UN	1	2.151,31	2.643,52	2.643,52	0,17 %
7	000000067 Próprio	CONJUNTO MOTO BOMBA PARA RECALQUE DE AGUA VAZÃO 3 M3/H, PRESSÃO 20 MCA, POTENCIA 0,75CV, CONFORME PROJETO E MEMORIAL DESCRITIVO (FORNECIMENTO E INSTALAÇÃO)	UN	1	1.052,27	1.293,02	1.293,02	0,08 %
1.18.8	000000068 Próprio	FLANGES FG PARA CAIXA D	UN	2	45,87	56,36	112,72	0,01 %
1.18.9	000000069 Próprio	FLANGES FG PARA CAIXA D'AGUA O1" 1/2"	UN	2	69,25	85,09	170,18	0,01 %
1.18.10	000000070 Próprio	FLANGES FG PARA CAIXA D'AGUA O1" 1/4"	UN	4	59,36	72,94	291,76	0,02 %
1.18.11	000000071 Próprio	JUNTA DE EXPANSÃO DE BORRACHA COM DIRECIONAMENTO AXIAL TIPO JEBTU O1.1/2". COM UNIÃO ROSCADA	PÇ	2	323,78	397,86	795,72	0,05 %
1.19		RESERVATORIO EXTERNO METALICO AGUA POTAVEL -20					50.959,05	3,32 %
1.19.1	94650 SINAPI	TUBO, PVC, SOLDÁVEL, DN 40 MM, INSTALADO EM RESERVAÇÃO DE ÁGUA DE EDIFICAÇÃO QUE POSSUA RESERVATÓRIO DE FIBRA/FIBROCIMENTO FORNECIMENTO E INSTALAÇÃO. AF_06/2016	M	24	23,35	28,69	688,56	0,04 %
1.19.2	94651 SINAPI	TUBO, PVC, SOLDÁVEL, DN 50 MM, INSTALADO EM RESERVAÇÃO DE ÁGUA DE EDIFICAÇÃO QUE POSSUA RESERVATÓRIO DE FIBRA/FIBROCIMENTO FORNECIMENTO E INSTALAÇÃO. AF_06/2016	M	27	24,75	30,41	821,07	0,05 %
1.19.3	92899 SINAPI	UNIÃO, EM FERRO GALVANIZADO, CONEXÃO ROSQUEADA, DN 32 (1 1/4"), INSTALADO EM REDE DE ALIMENTAÇÃO PARA SPRINKLER - FORNECIMENTO E INSTALAÇÃO. AF_10/2020	UN	2	60,49	74,33	148,66	0,01 %
1.19.4	92902 SINAPI	UNIÃO, EM FERRO GALVANIZADO, CONEXÃO ROSQUEADA, DN 65 (2 1/2"), INSTALADO EM REDE DE ALIMENTAÇÃO PARA SPRINKLER - FORNECIMENTO E INSTALAÇÃO AF_10/2020	UN	2	156,50	192,30	384,60	0,03 %
1.19.5	00011765 SINAPI	TORNEIRA DE BOIA VAZAO TOTAL PARA CAIXA D'AGUA, AGUA FRIA, BITOLA 1", COM HASTE E TORNEIRA METALICOS E BALAO PLASTICO	UN	2	67,87	83,39	166,78	0,01 %
1.19.6	99630 SINAPI	VÁLVULA DE RETENÇÃO VERTICAL, DE BRONZE, ROSCÁVEL, 1 1/4" - FORNECIMENTO E INSTALAÇÃO AF_08/2021	UN	2	101,53	124,76	249,52	0,02 %
7	00006028 SINAPI	REGISTRO GAVETA BRUTO EM LATAO FORJADO, BITOLA 2" (REF 1509)	UN	2	117,78	144,72	289,44	0,02 %
1.19.8	00008010 SINAPI	REGISTRO GAVETA BRUTO EM LATAO FORJADO, BITOLA 1 1/2" (REF 1509)	UN	4	84,56	103,90	415,60	0,03 %
1.19.9	00006017 SINAPI	REGISTRO GAVETA BRUTO EM LATAO FORJADO, BITOLA 1 1/4" (REF 1509)	UN	4	66,98	82,30	329,20	0,02 %
1.19.10	00006019 SINAPI	REGISTRO GAVETA BRUTO EM LATAO FORJADO, BITOLA 1" (REF 1509)	UN	2	49,15	60,39	120,78	0,01 %
1.19.11	000000053 Próprio	CONJUNTO MOTO BOMBA PARA RECALQUE DE AGUA VAZÃO 16M3/H, PRESSÃO 20 MCA, POTENCIA 3,0CV, CONFORME PROJETO E MEMORIAL DESCRITIVO (FORNECIMENTO E INSTALAÇÃO)	UN	2	1.277,12	1.569,32	3.138,64	0,20 %
1.19.12	000000054 Próprio	RESERVATORIO TUBULAR METALICO CAPACIDADE 20.000 LITROS	UN	1	35.975,10	44.206,20	44.206,20	2,88 %
1.20		LOUÇAS E METAIS					40.986,80	2,67 %
1.20.1	00011186 SINAPI	ESPELHO CRISTAL E = 4 MM	m²	12,84	721,87	887,03	11.389,46	0,74 %
1.20.2	100859 SINAPI	MICTÓRIO SIFONADO LOUÇA BRANCA PARA ENTRADA DE ÁGUA EMBUTIDA PADRÃO ALTO FORNECIMENTO E INSTALAÇÃO. AF_01/2020	UN	2	858,68	1.055,14	2.110,28	0,14 %
1.20.3	86905 SINAPI	APARELHO MISTURADOR DE MESA PARA LAVATÓRIO, PADRÃO MÉDIO - FORNECIMENTO E INSTALAÇÃO AF_01/2020	UN	14	340,56	418,48	5.858,72	0,38 %
1.20.4	86909 SINAPI	TORNEIRA CROMADA TUBO MÓVEL, DE MESA, 1/2 OU 3/4, PARA PIA DE COZINHA, PADRÃO ALTO - FORNECIMENTO E INSTALAÇÃO. AF_01/2020	UN	1	109,52	134,57	134,57	0,01 %
1.20.5	86914 SINAPI	TORNEIRA CROMADA 1/2 OU 3/4 PARA TANQUE, PADRÃO MÉDIO - FORNECIMENTO E INSTALAÇÃO. AF_01/2020	UN	5	83,03	102,02	510,10	0,03 %
1.20.6	86932 SINAPI	VASO SANITÁRIO SIFONADO COM CAIXA ACOPLADA LOUÇA BRANCA - PADRÃO MÉDIO, INCLUSO ENGATE FLEXÍVEL EM METAL CROMADO, 1/2 X 40CM - FORNECIMENTO E INSTALAÇÃO. AF_01/2020	UN	10	458,04	562,83	5.628,30	0,37 %
1.20.7	86943 SINAPI	LAVATÓRIO LOUÇA BRANCA SUSPENSO, 29,5 X 39CM OU EQUIVALENTE. PADRÃO POPULAR, INCLUSO SIFÃO FLEXÍVEL EM PVC, VÁLVULA E ENGATE FLEXÍVEL 30CM EM PLÁSTICO E TORNEIRA CROMADA DE MESA, PADRÃO POPULAR - FORNECIMENTO E INSTALAÇÃO. AF_01/2020	UN	2	223,56	274,71	549,42	0,04 %
1.20.8	95547 SINAPI	SABONETEIRA PLASTICA TIPO DISPENSER PARA SABONETE LIQUIDO COM RESERVATORIO 800 A 1500 ML, INCLUSO FIXAÇÃO. AF_01/2020	UN	26	70,24	86,31	2.244,06	0,15 %

CONSTRUPREMIUM EMPREENDIMENTOS LTDA
CNPJ: 27.652.801/0001-98

1.20.9	99635 SINAPI	VÁLVULA DE DESCARGA METÁLICA, BASE 1 1/2", ACABAMENTO METALICO CROMADO - FORNECIMENTO E INSTALAÇÃO. AF_08/2021	UN	4	322,05	395,73	1.582,92	0,10 %
1.20.10	000000055 Próprio	ASSENTO SANITARIO COM ABERTURA FRONTAL - ALTURA 44CM, ALTURA MAXIMA COM O ASSENTO DE 46CM, CONFORME NBR9050.	UN	4	584,60	718,35	2.873,40	0,19 %
1.20.11	000000056 Próprio	BACIA LINHA CONFORTO COD. P510 - DECA OU SIMILAR, COR BRANCO GELO - MATERIAL CERAMICA ESMALTADA	UN	4	377,74	464,16	1.856,64	0,12 %
1.20.12	000000057 Próprio	BANCO DE APOIO ARTICULADO ACESSIVEL CONFORME NBR9050	M	1,45	692,52	850,96	1.233,89	0,08 %
1.20.13	000000058 Próprio	BARRA DE APOIO DECA LINHA CONFORTO COD. 2310 EBR - 80CM	UN	4	111,52	137,03	548,12	0,04 %
1.20.14	000000059 Próprio	CHUVEIRO COM TUBO CROMADO - REF. DECA SPOT 1973C OU SIMILAR	UN	10	121,42	149,20	1.492,00	0,10 %
1.20.15	000000060 Próprio	CUBA EM AÇO MAXI RETANGULAR DE EMBUTIR (REF. TRAMONTINA OU EQUIVALENTE) EM AÇO INOX, 50X40X240 MM (INCLUSIVE ENGATE E SIFÃO) - FORNECIMENTO E INSTALAÇÃO	UN	1	323,78	397,86	397,86	0,03 %
1.20.16	000000061 Próprio	CUBA UNIVERSAL PARA EMBUTIR, OVAL (REF. DECA CODIGO L37 OU SIMILAR) COR BRANCO GELO (INCLUSIVE VALVULA, ENGATE, SIFÃO)	UN	12	46,77	57,47	689,64	0,04 %
1.20.17	000000062 Próprio	DISPENSER PARA PAPEL HIGIENICO ROLAO LALEKLA COD. 30180235, NA COR BRANCA	UN	14	44,97	55,25	773,50	0,05 %
1.20.18	000000063 Próprio	DISPENSER PARA TOALHA DE PAPEL INTERFOLHADA LALEKLA, COD 30180225, NA COR BRANCA.	UN	8	44,97	55,25	442,00	0,03 %
1.20.19	000000064 Próprio	LAVATORIO DE CANTO LINHA IZY REF. L101 DECA OU SIMILAR - ALTURA FINAL DE 78 A 80CM DO PISO ACABADO, CONFORME NBR 9050, COR BRANCO GELO - MATERIAL CERAMICA ESMALTADA.	UN	2	87,24	107,20	214,40	0,01 %
1.20.20	000000065 Próprio	TORNEIRA CROMADA C/LAVANÇADA, P/PNE, APROVADA PELA NBR 9050, PRESSMATIC OU EQUIVALENTE - FORNECIMENTO E INSTALAÇÃO.	UN	2	186,17	228,76	457,52	0,03 %
1.21		ELETRICA - LUMINARIAS E TOMADAS					130.192,14	8,48 %
1.21.1	101564 SINAPI	CABO DE COBRE FLEXÍVEL ISOLADO, 50 MM², 0,6/1,0 KV, PARA REDE AÉREA DE DISTRIBUIÇÃO DE ENERGIA ELÉTRICA DE BAIXA TENSÃO - FORNECIMENTO E INSTALAÇÃO. AF_07/2020	M	4	43,45	53,39	213,56	0,01 %
1.21.2	91981 SINAPI	INTERRUPTOR BIPOLAR (1 MÓDULO), 10A/250V, INCLUINDO SUPORTE E PLACA - FORNECIMENTO E INSTALAÇÃO AF_09/2017	UN	17	38,31	47,07	800,19	0,05 %
1.21.3	92009 SINAPI	TOMADA BAIXA DE EMBUTIR (2 MÓDULOS) 2P+T 20 A, INCLUINDO SUPORTE E PLACA - FORNECIMENTO E INSTALAÇÃO AF_12/2015	UN	88	40,81	50,14	4.412,32	0,29 %
1.21.4	00038769 SINAPI	LUMINARIA ARANDELA TIPO MEIA-LUA COM VIDRO FOSCO *30 X 15* CM, PARA 1 LAMPADA, BASE E27, POTENCIA MAXIMA 40/60 W (NAO INCLUI LAMPADA)	UN	3	62,17	76,39	229,17	0,01 %
1.21.5	000000066 Próprio	BOTOEIRA DE ACIONAMENTO DO ALARME DE INCENDIO INSTALADO EM CAIXA 4X2 EMBUTIDA EM ALVENARIA	UN	4	220,35	270,76	1.083,04	0,07 %
1.21.6	000000067 Próprio	BOTOEIRA LIGA DESLIGA BOMBA DE INCENDIO INSTALADO EM CAIXA EMBUTIDA EM ALVENARIA	UN	4	210,45	258,60	1.034,40	0,07 %
1.21.7	000000068 Próprio	CAIXA COM TOMADA PADRÃO BRASILEIRO PARA PERFILADO	UN	39	2,25	2,76	107,64	0,01 %
1.21.8	000000069 Próprio	CENTRAL DE ALARME DE EMERGENCIA PARA PNE COM RADIO FREQUENCIA	UN	2	985,72	1.211,25	2.422,50	0,16 %
1.21.9	000000070 Próprio	CONTROLE REMOTO DE ALARME DE EMERGENCIA PARA PNE	UN	6	138,50	170,18	1.021,08	0,07 %
1.21.10	000000071 Próprio	CURVA 90° EXTERNA PARA ELETROCALHA 100X50MM	UN	1	8,09	9,94	9,94	0,00 %
1.21.11	000000072 Próprio	ELETROCALHA GALVANIZADA 100X50MM COM TAMPA	M	42	32,38	39,78	1.670,76	0,11 %
1.21.12	000000073 Próprio	ENTRADA SIMPLIFICADA PADRÃO CPFL COM POSTE DE 11M COM CAIXA DE MEDIÇÃO E CAIXA PARA CHAVE GERAL DISJUNTOR 600A COM ALIMENTADOR 2X3F+N 240MM CONFORME PROJETO	UN	1	35.975,10	44.206,20	44.206,20	2,88 %
1.21.13	000000074 Próprio	GANCHO LONGO PARA LUMINARIA EM PERFILADO	UN	380	2,25	2,76	1.048,80	0,07 %
1.21.14	000000075 Próprio	LUMINARIA DE EMERGENCIA TIPO BLOCO AUTONOMO PARA BALIZAMENTO 2X9W/220V	UN	4	64,76	79,57	318,28	0,02 %
1.21.15	97586 SINAPI	LUMINARIA TIPO CALHA, DE SOBREPOR, COM 2 LÂMPADAS TUBULARES FLUORESCENTES DE 36 W, COM REATOR DE PARTIDA RÁPIDA - FORNECIMENTO E INSTALAÇÃO. AF_02/2020	UN	45	145,34	178,59	8.036,55	0,52 %
1.21.16	101666 SINAPI	REFLETOR RETANGULAR FECHADO, COM LÂMPADA VAPOR METÁLICO 400 W - FORNECIMENTO E INSTALAÇÃO. AF_08/2020	UN	39	358,65	440,70	17.187,30	1,12 %
1.21.17	000000076 Próprio	FORNECIMENTO E ASSENTAMENTO DE ELETRODUTO DE PEAD CORRUGADO O1"	M	18	2,25	2,76	49,68	0,00 %
1.21.18	000000077 Próprio	FORNECIMENTO E ASSENTAMENTO DE ELETRODUTO DE PEAD CORRUGADO O2"	M	110	6,30	7,74	851,40	0,06 %
1.21.19	000000078 Próprio	PERFILADO GALVANIZADO LISO 35X35MM COM TAMPA	M	228	15,29	18,78	4.281,84	0,28 %
1.21.20	000000079 Próprio	PLUG FEMEA 2P+T - 10A/250V	UN	39	9,89	12,15	473,85	0,03 %
1.21.21	000000080 Próprio	PLUG MACHO 2P+T - 10A/250V	UN	39	4,50	5,52	215,28	0,01 %
1.21.22	000000081 Próprio	QDF-BR (CONFORME DIAGRAMA ESPECIFICADO EM PROJETO)	UN	1	2.134,22	2.622,52	2.622,52	0,17 %
1.21.23	000000081 Próprio	QDF-BR (CONFORME DIAGRAMA ESPECIFICADO EM PROJETO)	UN	1	2.134,22	2.622,52	2.622,52	0,17 %
1.21.24	000000082 Próprio	QDL-1 (CONFORME DIAGRAMA ESPECIFICADO EM PROJETO)	UN	1	1.340,07	1.646,67	1.646,67	0,11 %
1.21.25	000000083 Próprio	QF-CHUVEIRO (CONFORME DIAGRAMA ESPECIFICADO EM PROJETO)	UN	1	3.678,45	4.520,07	4.520,07	0,29 %
1.21.26	000000084 Próprio	QGBT (CONFORME DIAGRAMA ESPECIFICADO EM PROJETO)	UN	1	16.071,87	19.749,11	19.749,11	1,29 %
1.21.27	000000085 Próprio	QL-ACAD (CONFORME DIAGRAMA ESPECIFICADO EM PROJETO)	UN	1	3.507,57	4.310,10	4.310,10	0,28 %
1.21.28	000000086 Próprio	QL QUADRA (CONFORME DIAGRAMA ESPECIFICADO EM PROJETO)	UN	1	2.410,33	2.961,81	2.961,81	0,19 %
1.21.29	000000087 Próprio	SIRENE DE ALARME DE INCENDIO	UN	4	112,42	138,14	552,56	0,04 %
1.21.30	000000088 Próprio	SOLDA EXOTERMICA TIPO HCL -5/8" 50 E SEUS ACESSORIOS	UN	73	17,09	21,00	1.533,00	0,10 %
1.22		ELETRICA - DUTOS E ACESSORIOS					2.894,20	0,19 %
1.22.1	00021128 SINAPI	ELETRODUTO EM AÇO GALVANIZADO ELETROLITICO, LEVE, DIAMETRO 3/4", PAREDE DE 0,90 MM	M	80	8,07	9,91	792,80	0,05 %
1.22.2	91871 SINAPI	ELETRODUTO RÍGIDO ROSCÁVEL, PVC, DN 25 MM (3/4"); PARA CIRCUITOS TERMINAIS, INSTALADO EM PAREDE - FORNECIMENTO E INSTALAÇÃO AF_12/2015	M	120	12,22	15,01	1.801,20	0,12 %
1.22.3	00001873 SINAPI	CAIXA DE PASSAGEM, EM PVC, DE 4" X 4", PARA ELETRODUTO FLEXIVEL CORRUGADO	UN	5	3,75	4,60	23,00	0,00 %
1.22.4	00001872 SINAPI	CAIXA DE PASSAGEM, EM PVC, DE 4" X 2", PARA ELETRODUTO FLEXIVEL CORRUGADO	UN	15	1,89	2,32	34,80	0,00 %

CONSTRUPREMIUM EMPREENDIMENTOS LTDA
CNPJ: 27.652.801/0001-98

1.22.5	91937 SINAPI	CAIXA OCTOGONAL 3" X 3", PVC, INSTALADA EM LAJE - FORNECIMENTO E INSTALAÇÃO AF_12/2015	UN	6	10,25	12,59	75,54	0,00 %
1.22.6	100556 SINAPI	CAIXA DE PASSAGEM PARA TELEFONE 15X15X10CM (SOBREPOR), FORNECIMENTO E INSTALACAO AF_11/2019	UN	1	38,50	47,30	47,30	0,00 %
1.22.7	96842 SINAPI	JOELHO 90 GRAUS, ROSCA FÊMEA TERMINAL, METÁLICO, PARA INSTALAÇÕES EM PEX, DN 20 MM X 3/4", CONEXÃO POR ANEL DESLIZANTE FORNECIMENTO E INSTALAÇÃO AF_06/2015	UN	4	24,33	29,89	119,56	0,01 %
1.23		ELETRICA - CABOS E BARRAMENTOS					29.162,10	1,90 %
1.23.1	91926 SINAPI	CABO DE COBRE FLEXÍVEL ISOLADO, 2,5 MM², ANTI-CHAMA 450/750 V, PARA CIRCUITOS TERMINAIS - FORNECIMENTO E INSTALAÇÃO AF_12/2015	M	2000	3,67	4,50	9.000,00	0,59 %
1.23.2	101884 SINAPI	CABO DE COBRE ISOLADO, 10 MM², ANTI-CHAMA 450/750 V, INSTALADO EM ELETROCALHA OU PERFILADO - FORNECIMENTO E INSTALAÇÃO. AF_10/2020	M	280	8,89	10,92	3.057,60	0,20 %
1.23.3	101888 SINAPI	CABO DE COBRE ISOLADO, 25 MM², ANTI-CHAMA 450/750 V, INSTALADO EM ELETROCALHA OU PERFILADO - FORNECIMENTO E INSTALAÇÃO. AF_10/2020	M	20	20,06	24,64	492,80	0,03 %
1.23.4	92994 SINAPI	CABO DE COBRE FLEXÍVEL ISOLADO, 120 MM², ANTI-CHAMA 0,6/1,0 KV, PARA REDE ENTERRADA DE DISTRIBUIÇÃO DE ENERGIA ELÉTRICA - FORNECIMENTO E INSTALAÇÃO AF_12/2021	M	2	107,51	132,10	264,20	0,02 %
1.23.5	101885 SINAPI	CABO DE COBRE ISOLADO, 10 MM², ANTI-CHAMA 0,6/1 KV, INSTALADO EM ELETROCALHA OU PERFILADO - FORNECIMENTO E INSTALAÇÃO AF_10/2020	M	950	8,49	10,43	9.908,50	0,65 %
1.23.6	101563 SINAPI	CABO DE COBRE FLEXÍVEL ISOLADO, 35 MM², 0,6/1,0 KV, PARA REDE AÉREA DE DISTRIBUIÇÃO DE ENERGIA ELÉTRICA DE BAIXA TENSÃO - FORNECIMENTO E INSTALAÇÃO. AF_07/2020	M	60	29,41	36,13	2.167,80	0,14 %
1.23.7	101564 SINAPI	CABO DE COBRE FLEXÍVEL ISOLADO, 50 MM², 0,6/1,0 KV, PARA REDE AÉREA DE DISTRIBUIÇÃO DE ENERGIA ELÉTRICA DE BAIXA TENSÃO - FORNECIMENTO E INSTALAÇÃO. AF_07/2020	M	80	43,45	53,39	4.271,20	0,28 %
1.24		ELETRICA - TELEFONE/LOGICA/TV/ALARME					4.285,35	0,28 %
1.24.1	00021128 SINAPI	ELETRODUTO EM AÇO GALVANIZADO ELETROLITICO, LEVE, DIAMETRO 3/4", PAREDE DE 0,90 MM	M	60	8,07	9,91	594,60	0,04 %
1.24.2	91871 SINAPI	ELETRODUTO RÍGIDO ROSCÁVEL, PVC, DN 25 MM (3/4"), PARA CIRCUITOS TERMINAIS, INSTALADO EM PAREDE - FORNECIMENTO E INSTALAÇÃO. AF_12/2015	M	10	12,22	15,01	150,10	0,01 %
1.24.3	91872 SINAPI	ELETRODUTO RÍGIDO ROSCÁVEL, PVC, DN 32 MM (1"), PARA CIRCUITOS TERMINAIS, INSTALADO EM PAREDE - FORNECIMENTO E INSTALAÇÃO. AF_12/2015	M	45	15,64	19,21	864,45	0,06 %
1.24.4	00001872 SINAPI	CAIXA DE PASSAGEM, EM PVC, DE 4" X 2", PARA ELETRODUTO FLEXÍVEL CORRUGADO	UN	9	1,89	2,32	20,88	0,00 %
1.24.5	102137 SINAPI	CHAVE DE BOIA AUTOMÁTICA SUPERIOR/INFERIOR 15A/250V - FORNECIMENTO E INSTALAÇÃO. AF_12/2020	UN	12	74,38	91,39	1.096,68	0,07 %
1.24.6	98308 SINAPI	TOMADA PARA TELEFONE RJ11 - FORNECIMENTO E INSTALAÇÃO. AF_11/2019	UN	18	24,55	30,16	542,88	0,04 %
1.24.7	100562 SINAPI	QUADRO DE DISTRIBUIÇÃO PARA TELEFONE N 4, 60X60X12CM EM CHAPA METALICA, DE EMBUTIR, SEM ACESSORIOS, PADRAO TELEBRAS, FORNECIMENTO E INSTALAÇÃO. AF_11/2019	UN	1	287,37	353,12	353,12	0,02 %
1.24.8	100560 SINAPI	QUADRO DE DISTRIBUIÇÃO PARA TELEFONE N 2, 20X20X12CM EM CHAPA METALICA, DE EMBUTIR, SEM ACESSORIOS, PADRAO TELEBRAS, FORNECIMENTO E INSTALAÇÃO. AF_11/2019	UN	4	104,59	128,52	514,08	0,03 %
1.24.9	00003442 SINAPI	COTOVELO 45 GRAUS DE FERRO GALVANIZADO, COM ROSCA BSP, DE 3/4"	UN	12	10,08	12,38	148,56	0,01 %
1.25		ELETRICA - SPDA					40.238,55	2,62 %
1.25.1	102832 SINAPI	CONJUNTO CILINDRO E BOMBA HIDRÁULICA PARA PROTENSÃO DE MONOBARRAS PARA TIRANTES, ESFORÇO MÁXIMO DE 30 TONELADAS - MATERIAIS NA OPERAÇÃO. AF_04/2019	H	266	7,22	8,87	2.359,42	0,15 %
1.25.2	00011854 SINAPI	CONECTOR METALICO TIPO PARAFUSO FENDIDO (SPLIT BOLT), PARA CABOS ATE 35 MM2	UN	40	7,70	9,46	378,40	0,02 %
1.25.3	00000883 SINAPI	CABO DE COBRE NU 35 MM2 MEIO-DURO	M	510	30,78	37,82	19.288,20	1,26 %
1.25.4	00000867 SINAPI	CABO DE COBRE NU 50 MM2 MEIO-DURO	M	220	43,84	53,87	11.851,40	0,77 %
1.25.5	00003380 SINAPI	HASTE DE ATERRAMENTO EM AÇO COM 3,00 M DE COMPRIMENTO E DN = 5/8", REVESTIDA COM BAIXA CAMADA DE COBRE, COM CONECTOR TIPO GRAMPO	UN	22	77,63	95,39	2.098,58	0,14 %
1.26	00041414 SINAPI	MINICAPTORES DE INSERCAO, EM AÇO GALVANIZADO A FOGO, H=300 MM X DN=10 MM	UN	181	19,17	23,55	4.262,55	0,28 %
1.28		ELETRICA - ENTRADA E MEDIÇÃO DE ENERGIA					29.839,18	1,94 %
1.26.1	00000089 Próprio	TRANSFORMADOR DISTRIBUIÇÃO 225KVA TRIFASICO 60HZ CLASSE 15KV IMERSO EM OLEO MINERAL FORNECIMENTO E INSTALAÇÃO	UN	1	24.283,19	29.839,18	29.839,18	1,94 %
1.27		SERVIÇOS COMPLEMENTARES					203.997,91	13,29 %
1.27.1	88889 SINAPI	BANCADA DE GRANITO CINZA POLIDO, DE 1,50 X 0,60 M, PARA PIA DE COZINHA - FORNECIMENTO E INSTALAÇÃO. AF_01/2020	UN	7	543,77	668,18	4.677,26	0,30 %
1.27.2	00000090 Próprio	CAVALETE EM AÇO GALVANIZADO PARA 01" COMPLETO COM ABRIGO EM ALVENARIA E PORTINHOLA CONFORME PROJETO	CJ	1	811,58	751,50	751,50	0,05 %
1.27.3	00000091 Próprio	BEBEDOURO DA IBBL, DA INDUSTRIA BRASILEIRA DE BEBEDOUROS LTDA OU EQUIVALENTE TECNICO, TIPO PRESSÃO PARA SERVIR AGUA GELADA, MODELO BAG 40 CONJUGADO, ACABAMENTO EM AÇO INOX.	UN	3	1.106,23	1.359,33	4.077,99	0,27 %
1.27.4	00000092 Próprio	ESTRUTURA PARA BASKET MODELO "NBA".	PAR	2	51.084,64	62.772,80	125.545,60	8,18 %
1.27.5	00000093 Próprio	PLATAFORMA ELEVATORIA PPNP 140X181CM MODELO PL200 DA MONTELE OU SIMILAR	UN	1	45.868,25	56.362,90	56.362,90	3,67 %
1.27.6	00000094 Próprio	POSTE PARA VOLEIBOL EM TUBO DE 3" COM BUCHA E CREMALHEIRA COM REDE E CABO DE AÇO	PAR	2	908,37	1.116,20	2.232,40	0,15 %
1.27.7	00000095 Próprio	REDE DE PROTEÇÃO QUADRA COBERTA EM NYLON 100% POLIAMIDA(NYLON) MALHA 10X10 EM 02MM NA COR BRANCA FIXADA EM ESTRUTURA METALICA H=6m.	m²	850	5,13	6,30	5.355,00	0,35 %
1.27.8	00000096 Próprio	TRAVE PARA FUTSAL DESMONTAVEL EM PERFIL TUBULAR COM REQUADRO E APOIO DE SUPERFICIE - MONOBLOCO	PAR	2	845,41	1.038,83	2.077,66	0,14 %
1.27.9	00000097 Próprio	TRAVE PARA HANDEBOL DESMONTAVEL EM MADEIRA DE LEI QUADRADA, COM REQUADRO PARA DESCANSO PARA A REDE SEM BUCHAS, COM REDE	PAR	2	1.187,18	1.458,80	2.917,60	0,19 %
1.28		COMUNICAÇÃO VISUAL					6.502,55	0,42 %
1.28.1	00004813 SINAPI	PLACA DE OBRA (PARA CONSTRUCAO CIVIL) EM CHAPA GALVANIZADA "N 22", ADESIVADA, DE 2,4 X 1,2" M (SEM POSTES PARA FIXACAO)	m²	8	260,82	320,49	2.563,92	0,17 %
1.28.2	00000098 Próprio	0,15 X 0,15 - PICTOGRAMAS DE UTILIDADES - (PLACA DE ROTA)	UN	1	19,79	24,31	24,31	0,00 %
1.28.3	00000099 Próprio	0,15 X 0,55 - SANITARIO ACESSIVEL	UN	2	49,47	60,78	121,56	0,01 %

CONSTRUPREMIUM EMPREENDIMENTOS LTDA
CNPJ: 27.662.801/0001-98

1.28.4	000000100 Próprio	0,15 X 0,55 - SANITARIO FEMININO	UN	1	49,47	60,78	80,78	0,00 %
1.28.5	000000101 Próprio	0,15 X 0,55 - SANITARIO MASCULINO	UN	1	49,47	60,78	80,78	0,00 %
1.28.6	000000099 Próprio	0,15 X 0,55 - SANITARIO ACESSIVEL	UN	2	49,47	60,78	121,56	0,01 %
1.28.7	000000100 Próprio	0,15 X 0,55 - SANITARIO FEMININO	UN	1	49,47	60,78	80,78	0,00 %
1.28.8	000000101 Próprio	0,15 X 0,55 - SANITARIO MASCULINO	UN	1	49,47	60,78	80,78	0,00 %
1.28.9	000000102 Próprio	0,15 X 0,57 - NOME DA SALA	UN	7	73,75	90,62	634,34	0,04 %
1.28.10	000000102 Próprio	0,15 X 0,57 - NOME DA SALA	UN	7	73,75	90,62	634,34	0,04 %
1.28.11	0000001003 Próprio	0,15 X 0,72 - ACESSO RESTRITO	UN	1	46,77	57,47	57,47	0,00 %
1.28.12	0000001004 Próprio	0,45 X 0,45 - PICTOGRAMA (ESPAÇO A) - PLACA DE PROIBIÇÃO	UN	1	60,26	74,04	74,04	0,00 %
1.28.13	0000001005 Próprio	0,45 X 0,45 - PICTOGRAMA (ESPAÇO A) - PLACA DE ROTA	UN	1	60,26	74,04	74,04	0,00 %
1.28.14	0000001006 Próprio	0,45 X 0,85 - SAIDA - (PLACA DE ROTA)	UN	2	107,03	131,51	263,02	0,02 %
1.28.15	0000001007 Próprio	0,45 X 1,70 - ENTRADA	UN	2	242,83	298,38	596,76	0,04 %
1.28.16	0000001008 Próprio	0,45 X 1,70 - SAIDA	UN	2	242,83	298,38	596,76	0,04 %
1.28.17	0000001009 Próprio	0,45 X 2,15 - TEXTO (PLACA DE PROIBIÇÃO)	UN	1	404,72	497,31	497,31	0,03 %
1.29		PINTURA					107.904,97	7,03 %
1.29.1	88488 SINAPI	APLICAÇÃO MANUAL DE PINTURA COM TINTA LÁTEX ACRÍLICA EM TETO, DUAS DEMÃOS. AF_06/2014	m²	190,77	15,60	19,16	3.655,15	0,24 %
1.29.2	88489 SINAPI	APLICAÇÃO MANUAL DE PINTURA COM TINTA LÁTEX ACRÍLICA EM PAREDES, DUAS DEMÃOS. AF_06/2014	m²	2162,08	13,58	16,68	36.063,49	2,35 %
1.29.3	88496 SINAPI	APLICAÇÃO E LIXAMENTO DE MASSA LÁTEX EM TETO, DUAS DEMÃOS AF_08/2014	m²	270,82	28,02	34,43	9.324,33	0,61 %
1.29.4	88497 SINAPI	APLICAÇÃO E LIXAMENTO DE MASSA LÁTEX EM PAREDES, DUAS DEMÃOS. AF_08/2014	m²	2162,08	15,13	18,59	40.193,06	2,62 %
1.29.5	102505 SINAPI	PINTURA DE DEMARCAÇÃO DE QUADRA POLIESPORTIVA COM BORRACHA CLORADA, E = 5 CM, APLICAÇÃO MANUAL AF_05/2021	M	1307,8	9,82	12,06	15.772,06	1,03 %
1.29.6	102219 SINAPI	PINTURA TINTA DE ACABAMENTO (PIGMENTADA) ESMALTE SINTÉTICO ACETINADO EM MADEIRA, 2 DEMÃOS AF_01/2021	m²	80,01	15,90	19,53	1.562,59	0,10 %
1.29.7	102218 SINAPI	PINTURA TINTA DE ACABAMENTO (PIGMENTADA) ESMALTE SINTÉTICO FOSCO EM MADEIRA, 2 DEMÃOS. AF_01/2021	m²	70,3	15,45	18,98	1.334,29	0,09 %
1.30		ADMINISTRAÇÃO					68.935,81	4,49 %
1.30.1	00004069 SINAPI	MESTRE DE OBRAS (HORISTA)	H	330,23	43,94	53,99	17.829,11	1,16 %
1.30.2	90778 SINAPI	ENGENHEIRO CIVIL DE OBRA PLENO COM ENCARGOS COMPLEMENTARES	H	256,47	119,83	147,24	37.762,64	2,46 %
1.30.3	00041776 SINAPI	VIGIA NOTURNO, HORA EFETIVAMENTE TRABALHADA DE 22 H AS 5 H (COM ADICIONAL NOTURNO)	H	330,23	17,50	21,50	7.099,94	0,46 %
1.30.4	0000001010 Próprio	AS BUILT	UN	1	5.081,48	6.244,12	6.244,12	0,41 %
							Total sem BDI	1.249.455,63
							Total do BDI	285.772,52
							Total Geral	1.535.228,15

CONSTRUPREMIUM EMPREENDIMENTOS EIRELI
Pedro Henrique Dantas de Carvalho
Sócio Administrador

Andressa Santos de Oliveira
Engenheira Civil
CREA Nº 0519474586



PREFEITURA MUNICIPAL DE SERRINHA - BA
Att.: COMISSÃO PERMANENTE DE LICITAÇÃO
TOMADA DE PREÇO N.º 003/2023
OBJETO: CONTRATAÇÃO DE EMPRESA DO RAMO DE ENGENHARIA CIVIL PARA EXECUÇÃO DE OBRAS COMPLEMENTARES PARA ADEQUAÇÕES DO CIE I, MODELO APROVADO PELA CEF, LOCALIZADO NO BAIRRO DE VILA DE FÁTIMA, TERMO DE COMPROMISSO MC 042904-28/2014.
Araci/BA, 17 de MAIO de 2023.

Bancos
SINAPI -
10/2022 -
Bahia
ORSE -
10/2022 -
Sergipe

B.D.I.
22,88%

Encargos
Não
Desonerado:
Horista:
105,94%
Mensalista:
64,09%

Item	Descrição	Cronograma Físico e Financeiro					
		Total Por Etapa	30 DIAS	60 DIAS	90 DIAS	120 DIAS	150 DIAS
1	CIE MODELO I	100,00%					
		1.535.228,15					
1.1	SUPER-ESTRUTURA (EXCLUSO ARQUIBANCADA)	100,00%					
		23.043,70					
1.2	PAREDES E PAINÉIS	100,00%					
		22.019,06					
1.3	ESQUADRIAS DE MADEIRA	100,00%					
		12.473,23					
1.4	FERRAGENS	100,00%					
		4.611,25					
1.5	ESQUADRIAS METÁLICAS	100,00%					
		25.941,08					
1.6	VIDROS	100,00%					
		25.362,83					
1.7	IMPERMEABILIZAÇÃO	100,00%					
		22.182,16					
1.8	FORRO	100,00%					
		7.699,46					
1.9	REVESTIMENTO DE PAREDES	100,00%					
		25.813,87					
1.10	REVESTIMENTO DE PISOS	100,00%			100,00%		
		585.961,92			585.961,92		
1.11	INSTALAÇÕES SANITÁRIAS - ÁGUAS PLUVIAIS	100,00%		100,00%			
		6.779,73		6.779,73			
1.12	INSTALAÇÕES SANITÁRIAS - INCENDIO	100,00%		100,00%			
		7.622,74		7.622,74			
1.13	GINÁSIO - INSTALAÇÕES HIDRO ESGOTO	100,00%		100,00%			
		12.072,42		12.072,42			
1.14	GINÁSIO - INSTALAÇÕES HIDR ÁGUA FRIA	100,00%		100,00%			
		6.458,54		6.458,54			
1.15	GINÁSIO - INSTALAÇÕES HIDR ÁGUA QUENTE	100,00%		100,00%			
		3.347,24		3.347,24			
1.16	GINÁSIO - INSTALAÇÕES HIDR INCENDIO	100,00%		100,00%			
		13.037,64		13.037,64			
1.17	GINÁSIO - INSTALAÇÕES HIDR ÁGUAS PLUVIAIS	100,00%		100,00%			
		5.747,28		5.747,28			
1.18	TORRE DE CAIXA D'ÁGUA	100,00%		100,00%			
		9.155,39		9.155,39			
1.19	RESERVATÓRIO EXTERNO METÁLICO ÁGUA POTÁVEL -20	100,00%				100,00%	
		50.959,05				50.959,05	
1.20	LOUÇAS E METAIS	100,00%				100,00%	
		40.986,80				40.986,80	
1.21	ELETRICA - LUMINÁRIAS E TOMADAS	100,00%				100,00%	
		130.192,14				130.192,14	
1.22	ELETRICA - DUTOS E ACESSÓRIOS	100,00%				100,00%	
		2.894,20				2.894,20	
1.23	ELETRICA - CABOS E BARRAMENTOS	100,00%				100,00%	
		29.162,10				29.162,10	
1.24	ELETRICA - TELEFONE/LOGICA/TV/ALARME	100,00%				100,00%	
		4.285,35				4.285,35	
1.25	ELETRICA - SPDA	100,00%				100,00%	
		40.238,55				40.238,55	
1.26	ELETRICA - ENTRADA E MEDIÇÃO DE ENERGIA	100,00%		100,00%			
		29.839,18		29.839,18			
1.27	SERVIÇOS COMPLEMENTARES	100,00%					100,00%
		203.997,91					203.997,91
1.28	COMUNICAÇÃO VISUAL	100,00%				100,00%	
		6.502,55				6.502,55	
1.29	PINTURA	100,00%		100,00%			
		107.904,97		107.904,97			
	ADMINISTRAÇÃO	100,00%					100,00%
		68.935,81					68.935,81
Porcentagem			0,0%	24,17%	38,17%	19,88%	17,78%
Custo			0,00	371.111,77	585.961,92	305.220,74	272.933,72
Porcentagem Acumulado			0,0%	24,17%	62,34%	82,22%	100,0%
Custo Acumulado			0,00	371.111,77	957.073,69	1.262.294,43	1.535.228,15

CONSTRUPREMIUM EMPREENDIMENTOS EIRELI
Pedro Henrique Dantas de Carvalho
Sócio Administrador

Andressa Santos de Oliveira
Engenheira Civil
CREA Nº 0519474586



PREMIUM

CONSTRUTORA E EMPREENDIMENTOS

PREFEITURA MUNICIPAL DE SERRINHA - BA
Att.: COMISSÃO PERMANENTE DE LICITAÇÃO
TOMADA DE PREÇO N.º 003/2023

OBJETO: CONTRATAÇÃO DE EMPRESA DO RAMO DE ENGENHARIA CIVIL PARA EXECUÇÃO DE OBRAS COMPLEMENTARES PARA ADEQUAÇÕES DO CIE I, MODELO APROVADO PELA CEF, LOCALIZADO NO BAIRRO DE VILA DE FÁTIMA, TERMO DE COMPROMISSO MC 042904-28/2014.

Araci/BA, 13 de maio de 2023.

Conforme legislação tributária municipal, definir estimativa de percentual da base de cálculo para o ISS:	50,00%
Sobre a base de cálculo, definir a respectiva alíquota do ISS (entre 2% e 5%):	5,00%

QUADRO DE COMPOSIÇÃO DO BDI

ACÓRDÃO Nº 2622/2013 – TCU – Plenário - ANEXO IV da Lei Complementar nº 123/2006.

TIPO DE OBRA

Construção e Reforma de Edifícios

Itens	Siglas	% Adotado	1º Quartil	Médio	3º Quartil
Administração Central	AC	4,00%	3,00%	4,00%	5,50%
Seguro e Garantia	SG	0,80%	0,80%	0,80%	1,00%
Risco	R	1,27%	0,97%	1,27%	1,27%
Despesas Financeiras	DF	1,23%	0,59%	1,23%	1,39%
Lucro	L	7,73%	6,16%	7,40%	8,96%
Tributos (impostos COFINS 2,76%, e PIS 0,60%)	CP	3,36%	3,36%	3,36%	3,36%
Tributos (ISS, SIMPLES NACIONAL 5%*50%=2,50%)	ISS	2,50%			
Tributos (Contribuição Previdenciária sobre a Receita Bruta - 0% ou 4,5% - Desoneração)	CPRB	0,00%	0,00%	4,50%	4,50%
BDI SEM desoneração (Fórmula Acórdão TCU)	BDI PAD	22,88%	20,34%	22,12%	25,00%

Os valores de BDI foram calculados com o emprego da fórmula:

$$BDI = \frac{(1+AC + S + R + G)*(1 + DF)*(1+L)}{(1-CP-ISS-CRPB)} - 1$$

Declaro para os devidos fins que, conforme legislação tributária municipal, a base de cálculo deste tipo de obra corresponde à 50% com a respectiva alíquota de 5%.

Declaro para os devidos fins que o regime de Contribuição Previdenciária sobre a Receita Bruta adotado para elaboração do orçamento foi SEM Desoneração, e que esta é a alternativa mais adequada para a Administração Pública.

CONSTRUTORA E EMPREENDIMENTOS EIRELI
Pedro Henrique Dantas de Carvalho
Sócio Administrador

Andressa Santos de Oliveira
Engenheira Civil
CREA Nº 0519474586



PREMIUM

CONSTRUTORA E EMPREENDIMENTOS

PREFEITURA MUNICIPAL DE SERRINHA - BA
Att.: COMISSÃO PERMANENTE DE LICITAÇÃO
TOMADA DE PREÇO N.º 003/2023

OBJETO: CONTRATAÇÃO DE EMPRESA DO RAMO DE ENGENHARIA CIVIL PARA EXECUÇÃO DE OBRAS COMPLEMENTARES PARA ADEQUAÇÕES DO CIE I, MODELO APROVADO PELA CEF, LOCALIZADO NO BAIRRO DE VILA DE FÁTIMA, TERMO DE COMPROMISSO MC 042904-28/2014.

Araci/BA, 13 de maio de 2023.

SINAPI - BAHIA: a partir de 10/2021

ENCARGOS SOCIAIS SOBRE A MÃO DE OBRA (SIMPLES NACIONAL)

CÓDIGO	DESCRIÇÃO	COM DESONERAÇÃO		SEM DESONERAÇÃO	
		HORISTA %	MENSALISTA %	HORISTA %	MENSALISTA %
GRUPO A					
A1	INSS	0,00%	0,00%	20,00%	20,00%
A2	SESI	Não incide	Não incide	Não incide	Não incide
A3	SENAI	Não incide	Não incide	Não incide	Não incide
A4	INCRA	Não incide	Não incide	Não incide	Não incide
A5	SEBRAE	Não incide	Não incide	Não incide	Não incide
A6	Salário Educação	Não incide	Não incide	Não incide	Não incide
A7	Seguro Contra Acidentes de Trabalho	3,00%	3,00%	3,00%	3,00%
A8	FGTS	8,00%	8,00%	8,00%	8,00%
A9	SECONCI	Não incide	Não incide	Não incide	Não incide
A	Total	11,00%	11,00%	31,00%	31,00%
GRUPO B					
B1	Repouso Semanal Remunerado	17,97%	Não incide	17,97%	Não incide
B2	Feriados	3,96%	Não incide	3,96%	Não incide
B3	Auxílio - Enfermidade	0,86%	0,66%	0,86%	0,66%
B4	13º Salário	10,97%	8,33%	10,97%	8,33%
B5	Licença Paternidade	0,07%	0,06%	0,07%	0,06%
B6	Faltas Justificadas	0,73%	0,56%	0,73%	0,56%
B7	Dias de Chuvas	2,04%	Não incide	2,04%	Não incide
B8	Auxílio Acidente de Trabalho	0,10%	0,08%	0,10%	0,08%
B9	Férias Gozadas	10,34%	7,85%	10,34%	7,85%
B10	Salário Maternidade	0,03%	0,02%	0,03%	0,02%
B	Total	47,07%	17,56%	47,07%	17,56%
GRUPO C					
C1	Aviso Prévio Indenizado	5,44%	4,13%	5,44%	4,13%
C2	Aviso Prévio Trabalhado	0,13%	0,10%	0,13%	0,10%
C3	Férias Indenizadas	3,41%	2,59%	3,41%	2,59%
C4	Depósito Rescisão Sem Justa Causa	3,36%	2,55%	3,36%	2,55%
C5	Indenização Adicional	0,46%	0,35%	0,46%	0,35%
C	Total	12,80%	9,72%	12,80%	9,72%
GRUPO D					
D1	Reincidência de Grupo A sobre Grupo B	5,18%	1,93%	14,59%	5,44%
D2	Reincidência de Grupo A sobre Aviso Prévio Trabalhado e Reincidência do FGTS sobre Aviso Prévio Indenizado	0,45%	0,34%	3,48%	0,36%
D	Total	5,63%	2,27%	15,07%	5,81%
TOTAL (A+B+C+D)		76,50%	40,55%	105,94%	64,09%

OBSERVAÇÕES¹: Composição dos encargos sociais - despesas com Salário Educação, Sesi, Senai, Sebrae, Incra e Seconci: serão desconsiderados nos termos do art. 13, § 3º, da LC 123/2006, as firmas optantes do Simples Nacional são dispensadas das contribuições para as entidades privadas de serviço social e de formação profissional.

OBSERVAÇÕES²: GRUPO D = formulas extraídas do caderno de encargos SINAPI (SEM ARREDONDAMENTO).

INDICES, CONFORME ÚLTIMA ATUALIZAÇÃO DE ENCARGOS DA CAIXA

CONSTRUTORA PREMIUM EMPREENDIMENTOS EIRELI
Pedro Henrique Dantas de Carvalho
Sócio Administrador

CNPJ 27.652.801/0001-98
RUA DAVID DA CRUZ, Nº138, BOMBINHA
ARACI - BAHIA - CEP: 48760-000
premium.empreendimentos98@gmail.com

Andressa Santos de Oliveira
Engenheira Civil
CREA Nº 0519474586

03



PREFEITURA MUNICIPAL DE SERRINHA - BA
Att.: COMISSÃO PERMANENTE DE LICITAÇÃO
TOMADA DE PREÇO N.º 003/2023
OBJETO: CONTRATAÇÃO DE EMPRESA DO RAMO DE ENGENHARIA CIVIL PARA EXECUÇÃO DE OBRAS COMPLEMENTARES PARA ADEQUAÇÕES DO CIE I, MODELO APROVADO PELA CEF, LOCALIZADO NO BAIRRO DE VILA DE FÁTIMA, TERMO DE COMPROMISSO MC 042904-28/2014.
Araci/BA, 17 de MAIO de 2023.

Bancos SINAPI - 10/2022 - Bahia ORSE - 10/2022 - Sergipe
B.D.I. 22,88%
Encargos Não Desonerado: Horista: 105,94% Mensalista: 64,09%

Composições Analíticas com Preço Unitário

Composições Principais

1.1.3	Código Banco	Descrição	Tipo	Und	Quant.	Valor Unit	Total
Composição	92798 SINAPI	CORTE E DOBRA DE AÇO CA-50, DIÂMETRO DE 25,0 MM. AF_06/2022	FUES - FUNDAÇÕES E ESTRUTURAS	KG	1,0000000	10,31	10,31
Composição Auxiliar	88245 SINAPI	ARMADOR COM ENCARGOS COMPLEMENTARES	SEDI - SERVIÇOS DIVERSOS	H	0,0011000	27,66	0,03
Insumo	00043056 SINAPI	ACO CA-50, 20,0 MM OU 25,0 MM, VERGALHAO	Material	KG	1,1400000	9,02	10,28
		MO sem LS =>	0,01	LS =>	0,01	MO com LS =>	0,02
		Valor do BDI =>	2,35			Valor com BDI =>	12,66
1.1.4	Código Banco	Descrição	Tipo	Und	Quant.	Valor Unit	Total
Composição	92804 SINAPI	CORTE E DOBRA DE AÇO CA-50, DIÂMETRO DE 12,5 MM. AF_06/2022	FUES - FUNDAÇÕES E ESTRUTURAS	KG	1,0000000	8,82	8,82
Composição Auxiliar	88238 SINAPI	AJUDANTE DE ARMADOR COM ENCARGOS COMPLEMENTARES	SEDI - SERVIÇOS DIVERSOS	H	0,0008000	19,82	0,01
Composição Auxiliar	88245 SINAPI	ARMADOR COM ENCARGOS COMPLEMENTARES	SEDI - SERVIÇOS DIVERSOS	H	0,0048000	27,66	0,13
Insumo	00043055 SINAPI	ACO CA-50, 12,5 MM OU 16,0 MM, VERGALHAO	Material	KG	1,1100000	7,82	8,68
		MO sem LS =>	0,05	LS =>	0,05	MO com LS =>	0,10
		Valor do BDI =>	2,01			Valor com BDI =>	10,83
1.2.1	Código Banco	Descrição	Tipo	Und	Quant.	Valor Unit	Total
Composição	103316 SINAPI	ALVENARIA DE VEDAÇÃO DE BLOCOS VAZADOS DE CONCRETO DE 9X19X39 CM (ESPESSURA 9 CM) E ARGAMASSA DE ASSENTAMENTO COM PREPARO EM BETONEIRA. AF_12/2021	PARE - PAREDES/PAINELIS	m²	1,0000000	60,66	60,66
Composição	87292 SINAPI	ARGAMASSA TRAÇO 1.2.8 (EM VOLUME DE CIMENTO, CAL E AREIA MÉDIA ÚMIDA) PARA EMBOÇO/MASSA ÚNICA/ASSENTAMENTO DE ALVENARIA DE VEDAÇÃO, PREPARO MECÂNICO COM BETONEIRA 400 L. AF_08/2019	SEDI - SERVIÇOS DIVERSOS	m³	0,0087000	588,02	5,11
Composição Auxiliar	88309 SINAPI	PEDREIRO COM ENCARGOS COMPLEMENTARES	SEDI - SERVIÇOS DIVERSOS	H	0,7300000	27,82	20,30
Composição Auxiliar	88316 SINAPI	SERVEnte COM ENCARGOS COMPLEMENTARES	SEDI - SERVIÇOS DIVERSOS	H	0,3650000	19,14	6,98
Insumo	00000650 SINAPI	BLOCO DE VEDACAO DE CONCRETO. 9 X 19 X 39 CM (CLASSE C - NBR 6136)	Material	UN	13,6000000	1,98	26,92
Insumo	00034557 SINAPI	TELA DE AÇO SOLDADA GALVANIZADA/ZINCADA PARA ALVENARIA. FIO D = *1,20 A 1,70* MM, MALHA 15 X 15 MM, (C X L) *50 X 7,5* CM	Material	M	0,4200000	2,41	1,01
Insumo	00037395 SINAPI	PINO DE AÇO COM FURO, HASTE = 27 MM (AÇAO DIRETA)	Material	CENTO	0,0050000	69,05	0,34
		MO sem LS =>	9,98	LS =>	10,58	MO com LS =>	20,56
		Valor do BDI =>	13,87			Valor com BDI =>	74,53
1.3.1	Código Banco	Descrição	Tipo	Und	Quant.	Valor Unit	Total
Composição	90821 SINAPI	PORTA DE MADEIRA PARA PINTURA, SEMI-OCA (LEVE OU MÉDIA), 70X210CM, ESPESSURA DE 3,5CM, INCLUSO DOBRADIÇAS - FORNECIMENTO E INSTALAÇÃO. AF_12/2019	ESQV - ESQUADRIAS/FERRAGENS/VIDROS	UN	1,0000000	350,51	350,51
Composição Auxiliar	88261 SINAPI	CARPINTEIRO DE ESQUADRIA COM ENCARGOS COMPLEMENTARES	SEDI - SERVIÇOS DIVERSOS	H	1,4140000	26,59	37,59
Composição Auxiliar	88316 SINAPI	SERVEnte COM ENCARGOS COMPLEMENTARES	SEDI - SERVIÇOS DIVERSOS	H	0,7070000	19,14	13,53
Insumo	00002432 SINAPI	DOBRADICA EM AÇO/FERRO, 3 1/2" X 3", E= 1,9 A 2 MM, COM ANEL, CROMADO OU ZINCADO, TAMPABOLA, COM PARAFUSOS	Material	UN	3,0000000	38,41	115,23
Insumo	00010554 SINAPI	PORTA DE MADEIRA, FOLHA MEDIA (NBR 15930) DE 700 X 2100 MM, DE 35 MM A 40 MM DE ESPESSURA, NUCLEO SEMI-SOLIDO (SARRAFEADO), CAPA LISA EM HDF, ACABAMENTO EM PRIMER PARA PINTURA	Material	UN	1,0000000	182,18	182,18
Insumo	00011055 SINAPI	PARAFUSO ROSCA SOBERBA ZINCADO CABECA CHATA FENDA SIMPLES 3,5 X 25 MM (1")	Material	UN	19,8000000	0,10	1,98
		MO sem LS =>	17,79	LS =>	18,85	MO com LS =>	36,64
		Valor do BDI =>	80,19			Valor com BDI =>	430,70
1.3.2	Código Banco	Descrição	Tipo	Und	Quant.	Valor Unit	Total
Composição	90822 SINAPI	PORTA DE MADEIRA PARA PINTURA, SEMI-OCA (LEVE OU MÉDIA), 80X210CM, ESPESSURA DE 3,5CM, INCLUSO DOBRADIÇAS - FORNECIMENTO E INSTALAÇÃO. AF_12/2019	ESQV - ESQUADRIAS/FERRAGENS/VIDROS	UN	1,0000000	371,77	371,77
Composição Auxiliar	88261 SINAPI	CARPINTEIRO DE ESQUADRIA COM ENCARGOS COMPLEMENTARES	SEDI - SERVIÇOS DIVERSOS	H	1,5460000	26,59	41,10
Composição Auxiliar	88316 SINAPI	SERVEnte COM ENCARGOS COMPLEMENTARES	SEDI - SERVIÇOS DIVERSOS	H	0,7730000	19,14	14,79
Insumo	00002432 SINAPI	DOBRADICA EM AÇO/FERRO, 3 1/2" X 3", E= 1,9 A 2 MM, COM ANEL, CROMADO OU ZINCADO, TAMPABOLA, COM PARAFUSOS	Material	UN	3,0000000	38,41	115,23
Insumo	00010555 SINAPI	PORTA DE MADEIRA, FOLHA MEDIA (NBR 15930) DE 800 X 2100 MM, DE 35 MM A 40 MM DE ESPESSURA, NUCLEO SEMI-SOLIDO (SARRAFEADO), CAPA LISA EM HDF, ACABAMENTO EM PRIMER PARA PINTURA	Material	UN	1,0000000	198,67	198,67
Insumo	00011055 SINAPI	PARAFUSO ROSCA SOBERBA ZINCADO CABECA CHATA FENDA SIMPLES 3,5 X 25 MM (1")	Material	UN	19,8000000	0,10	1,98
		MO sem LS =>	19,45	LS =>	20,60	MO com LS =>	40,05
		Valor do BDI =>	85,06			Valor com BDI =>	456,83
1.3.3	Código Banco	Descrição	Tipo	Und	Quant.	Valor Unit	Total
Composição	90823 SINAPI	PORTA DE MADEIRA PARA PINTURA, SEMI-OCA (LEVE OU MÉDIA), 90X210CM, ESPESSURA DE 3,5CM, INCLUSO DOBRADIÇAS - FORNECIMENTO E INSTALAÇÃO. AF_12/2019	ESQV - ESQUADRIAS/FERRAGENS/VIDROS	UN	1,0000000	442,03	442,03
Composição Auxiliar	88261 SINAPI	CARPINTEIRO DE ESQUADRIA COM ENCARGOS COMPLEMENTARES	SEDI - SERVIÇOS DIVERSOS	H	1,6780000	26,59	44,61
Composição Auxiliar	88316 SINAPI	SERVEnte COM ENCARGOS COMPLEMENTARES	SEDI - SERVIÇOS DIVERSOS	H	0,8390000	19,14	16,05
Insumo	00002432 SINAPI	DOBRADICA EM AÇO/FERRO, 3 1/2" X 3", E= 1,9 A 2 MM, COM ANEL, CROMADO OU ZINCADO, TAMPABOLA, COM PARAFUSOS	Material	UN	3,0000000	38,41	115,23
Insumo	00010556 SINAPI	PORTA DE MADEIRA, FOLHA MEDIA (NBR 15930) DE 900 X 2100 MM, DE 35 MM A 40 MM DE ESPESSURA, NUCLEO SEMI-SOLIDO (SARRAFEADO), CAPA LISA EM HDF, ACABAMENTO EM PRIMER PARA PINTURA	Material	UN	1,0000000	264,16	264,16
Insumo	00011055 SINAPI	PARAFUSO ROSCA SOBERBA ZINCADO CABECA CHATA FENDA SIMPLES 3,5 X 25 MM (1")	Material	UN	19,8000000	0,10	1,98

CONSTRUPREMIUM EMPREENDIMENTOS LTDA
CNPJ: 27.652.801/0001-98

		MO sem LS =>	21,11	LS =>	22,36	MO com LS =>	43,47
		Valor do BDI =>	101,13	Valor com BDI =>		543,16	
1.3.4	Código Banco	Descrição	Tipo	Und	Quant.	Valor Unit	Total
Composição	100700 SINAPI	PORTA DE MADEIRA COMPENSADA LISA PARA PINTURA, 120X210X3,5CM. 2 FOLHAS, INCLUSO ADUELA 2A, ALIZAR 2A E DOBRADIÇAS. AF_12/2019	ESQV - ESQUADRIAS/FERRAGENS/VIDROS	UN	1,0000000	844,71	844,71
Composição Auxiliar	88261 SINAPI	CARPINTEIRO DE ESQUADRIA COM ENCARGOS COMPLEMENTARES	SEDI - SERVIÇOS DIVERSOS	H	3,4580000	26,59	91,94
Composição Auxiliar	88309 SINAPI	PEDREIRO COM ENCARGOS COMPLEMENTARES	SEDI - SERVIÇOS DIVERSOS	H	1,3890000	27,82	38,64
Composição Auxiliar	88316 SINAPI	SERVEnte COM ENCARGOS COMPLEMENTARES	SEDI - SERVIÇOS DIVERSOS	H	2,4240000	19,14	46,39
Composição Auxiliar	88627 SINAPI	ARGAMASSA TRAÇO 1:0,5:4,5 (EM VOLUME DE CIMENTO, CAL E AREIA MÉDIA ÚMIDA) PARA ASSENTAMENTO DE ALVENARIA, PREPARO MANUAL. AF_08/2019	SEDI - SERVIÇOS DIVERSOS	m³	0,0250000	625,85	15,64
Insumo	00000184 SINAPI	BATENTE / PORTAL / ADUELA / MARCO EM MADEIRA MACICA COM REBAIXO, E = *3* CM. L = *14* CM, PARA PORTAS DE GIRO DE *60 CM A 120* CM X *210* CM, PINUS / EUCALIPTO / VIROLA OU EQUIVALENTE DA REGIAO (NAO INCLUI ALIZARES)	Material	JG	1,0000000	149,00	149,00
Insumo	00002433 SINAPI	DOBRADICA EM ACO/FERRO, 3" X 2 1/2", E= 1,2 A 1,8 MM, SEM ANEL, CROMADO OU ZINCADO, TAMPA CHATA, COM PARAFUSOS	Material	UN	6,0000000	13,01	78,06
Insumo	00010553 SINAPI	PORTA DE MADEIRA, FOLHA MEDIA (NBR 15930) DE 600 X 2100 MM, DE 35 MM A 40 MM DE ESPESSURA, NUCLEO SEMI-SOLIDO (SARRAFEAADO), CAPA LISA EM HDF, ACABAMENTO EM PRIMER PARA PINTURA	Material	UN	2,0000000	180,58	361,16
Insumo	00011055 SINAPI	PARAFUSO ROSCA SOBERBA ZINCADO CABECA CHATA FENDA SIMPLES 3,5 X 25 MM (1")	Material	UN	39,6000000	0,10	3,96
Insumo	00020017 SINAPI	GUARNICAO / ALIZAR / VISTA LISA EM MADEIRA MACICA, PARA PORTA , E = *1* CM, L = *5* CM, CEDRINHO / ANGELIM COMERCIAL / TAURI/ CURUPIXA / PEROBA / CUMARU OU EQUIVALENTE DA REGIAO	Material	M	6,3000000	8,74	55,06
Insumo	00020247 SINAPI	PREGO DE ACO POLIDO COM CABECA 15 X 15 (1 1/4 X 13)	Material	KG	0,0315000	20,77	0,65
Insumo	00039027 SINAPI	PREGO DE ACO POLIDO COM CABECA 19 X 36 (3 1/4 X 9)	Material	KG	0,2250000	18,73	4,21
		MO sem LS =>	63,05	LS =>	66,79	MO com LS =>	129,84
		Valor do BDI =>	193,26	Valor com BDI =>		1 037,97	
1.3.5	Código Banco	Descrição	Tipo	Und	Quant.	Valor Unit	Total
Composição	90820 SINAPI	PORTA DE MADEIRA PARA PINTURA, SEMI-OCA (LEVE OU MÉDIA), 60X210CM, ESPESSURA DE 3,5CM, INCLUSO DOBRADIÇAS - FORNECIMENTO E INSTALAÇÃO. AF_12/2019	ESQV - ESQUADRIAS/FERRAGENS/VIDROS	UN	1 0000000	344,13	344,13
Composição Auxiliar	88261 SINAPI	CARPINTEIRO DE ESQUADRIA COM ENCARGOS COMPLEMENTARES	SEDI - SERVIÇOS DIVERSOS	H	1,2820000	26,59	34,08
Composição Auxiliar	88316 SINAPI	SERVEnte COM ENCARGOS COMPLEMENTARES	SEDI - SERVIÇOS DIVERSOS	H	0,6410000	19,14	12,26
Insumo	00002432 SINAPI	DOBRADICA EM ACO/FERRO, 3 1/2" X 3", E= 1,9 A 2 MM, COM ANEL, CROMADO OU ZINCADO, TAMPA BOLA, COM PARAFUSOS	Material	UN	3,0000000	38,41	115,23
Insumo	00010553 SINAPI	PORTA DE MADEIRA, FOLHA MEDIA (NBR 15930) DE 600 X 2100 MM, DE 35 MM A 40 MM DE ESPESSURA, NUCLEO SEMI-SOLIDO (SARRAFEAADO), CAPA LISA EM HDF, ACABAMENTO EM PRIMER PARA PINTURA	Material	UN	1,0000000	180,58	180,58
Insumo	00011055 SINAPI	PARAFUSO ROSCA SOBERBA ZINCADO CABECA CHATA FENDA SIMPLES 3,5 X 25 MM (1")	Material	UN	19,8000000	0,10	1,98
		MO sem LS =>	16,13	LS =>	17,09	MO com LS =>	33,22
		Valor do BDI =>	78,73	Valor com BDI =>		422,86	
1.4.1	Código Banco	Descrição	Tipo	Und	Quant.	Valor Unit	Total
Composição	91306 SINAPI	FECHADURA DE EMBUTIR PARA PORTAS INTERNAS, COMPLETA, ACABAMENTO PADRÃO MÉDIO, COM EXECUÇÃO DE FURO - FORNECIMENTO E INSTALAÇÃO. AF_12/2019	ESQV - ESQUADRIAS/FERRAGENS/VIDROS	UN	1,0000000	150,11	150,11
Composição Auxiliar	88261 SINAPI	CARPINTEIRO DE ESQUADRIA COM ENCARGOS COMPLEMENTARES	SEDI - SERVIÇOS DIVERSOS	H	0,7670000	26,59	20,39
Composição Auxiliar	88316 SINAPI	SERVEnte COM ENCARGOS COMPLEMENTARES	SEDI - SERVIÇOS DIVERSOS	H	0,3840000	19,14	7,34
Insumo	00003093 SINAPI	FECHADURA ROSETA REDONDA PARA PORTA INTERNA, EM ACO INOX (MAQUINA, TESTA E CONTRA-TESTA) E EM ZAMAC (MACANETA, LINGUETA E TRINCOS) COM ACABAMENTO CROMADO, MAQUINA DE 55 MM, INCLUINDO CHAVE TIPO INTERNA	Material	CJ	1,0000000	122,38	122,38
		MO sem LS =>	9,85	LS =>	10,22	MO com LS =>	19,87
		Valor do BDI =>	34,34	Valor com BDI =>		184,45	
1.5.1	Código Banco	Descrição	Tipo	Und	Quant.	Valor Unit	Total
Composição	100701 SINAPI	PORTA DE FERRO, DE ABRIR, TIPO GRADE COM CHAPA, COM GUARNIÇÕES. AF_12/2019	ESQV - ESQUADRIAS/FERRAGENS/VIDROS	m²	1,0000000	390,01	390,01
Composição Auxiliar	88309 SINAPI	PEDREIRO COM ENCARGOS COMPLEMENTARES	SEDI - SERVIÇOS DIVERSOS	H	0,4570000	27,82	12,71
Composição Auxiliar	88316 SINAPI	SERVEnte COM ENCARGOS COMPLEMENTARES	SEDI - SERVIÇOS DIVERSOS	H	0,2290000	19,14	4,38
Composição Auxiliar	88627 SINAPI	ARGAMASSA TRAÇO 1:0,5:4,5 (EM VOLUME DE CIMENTO, CAL E AREIA MÉDIA ÚMIDA) PARA ASSENTAMENTO DE ALVENARIA, PREPARO MANUAL. AF_08/2019	SEDI - SERVIÇOS DIVERSOS	m³	0,0120000	625,85	7,51
Insumo	00004930 SINAPI	PORTA DE ABRIR / GIRO, EM GRADIL FERRO, COM BARRA CHATA 3 CM X 1/4", COM REQUADRO E GUARNICAO - COMPLETO - ACABAMENTO NATURAL	Material	m²	1,0000000	365,41	365,41
		MO sem LS =>	6,62	LS =>	7,01	MO com LS =>	13,63
		Valor do BDI =>	89,23	Valor com BDI =>		479,24	
1.5.2	Código Banco	Descrição	Tipo	Und	Quant.	Valor Unit	Total
Composição	000000056 Próprio	ALCAPAO EM FERRO 70X70CM, INCLUSO FERRAGENS	SEDI - SERVIÇOS DIVERSOS	UN	1,0000000	116,92	116,92
Insumo	000000036 Próprio	ALCAPAO EM FERRO 70X70CM, INCLUSO FERRAGENS	Outros	UN	1,0000000	116,92	116,92
		MO sem LS =>	0,00	LS =>	0,00	MO com LS =>	0,00
		Valor do BDI =>	26,75	Valor com BDI =>		143,67	
1.5.3	Código Banco	Descrição	Tipo	Und	Quant.	Valor Unit	Total
Composição	94569 SINAPI	JANELA DE ALUMÍNIO TIPO MAXIM-AR, COM VIDROS, BATENTE E FERRAGENS. EXCLUSIVE ALIZAR, ACABAMENTO E CONTRAMARCO. FORNECIMENTO E INSTALAÇÃO. AF_12/2019	ESQV - ESQUADRIAS/FERRAGENS/VIDROS	m²	1,0000000	394,94	394,94
Composição Auxiliar	88309 SINAPI	PEDREIRO COM ENCARGOS COMPLEMENTARES	SEDI - SERVIÇOS DIVERSOS	H	1,7070000	27,82	47,48
Composição Auxiliar	88316 SINAPI	SERVEnte COM ENCARGOS COMPLEMENTARES	SEDI - SERVIÇOS DIVERSOS	H	0,8530000	19,14	16,32
Insumo	00004377 SINAPI	PARAFUSO DE ACO ZINCADO COM ROSCA SOBERBA, CABECA CHATA E FENDA SIMPLES, DIAMETRO 4,2 MM, COMPRIMENTO * 32 * MM	Material	UN	24,4000000	0,20	4,88

CONSTRUPREMIUM EMPREENDIMENTOS LTDA
CNPJ: 27.652.801/0001-98

Insumo	00034381 SINAPI	JANELA MAXIM AR, EM ALUMINIO PERFIL 25, 60 X 80 CM (A X L), ACABAMENTO BRANCO OU BRILHANTE, BATENTE DE 4 A 5 CM, COM VIDRO. SEM GUARNICAO/ALIZAR	Material	UN	2,0833000	146,00	304,16	
Insumo	00039961 SINAPI	SILICONE ACETICO USO GERAL INCOLOR 280 G	Material	UN	1,2487000	17,73	22,10	
			MO sem LS =>	22,39	LS =>	23,73	MO com LS =>	46,12
			Valor do BDI =>	90,36			Valor com BDI =>	485,30
1.5.4	Código Banco	Descrição	Tipo	Und	Quant.	Valor Unit	Total	
Composição	00000057 Próprio	MASTRO PARA BANDEIRA (CONJUTO COM 3 UNIDADES)	SEDI - SERVIÇOS DIVERSOS	CJ	1,0000000	2 420,23	2 420,23	
Insumo	00000037 Próprio	MASTRO PARA BANDEIRA (CONJUTO COM 3 UNIDADES)	Outros	CJ	1,0000000	0,90	0,90	
Insumo	00000038 Próprio	MASTRO PARA BANDEIRA (CONJUTO COM 3 UNIDADES)	Outros	CJ	1,0000000	2 419,33	2 419,33	
			MO sem LS =>	0,00	LS =>	0,00	MO com LS =>	0,00
			Valor do BDI =>	553,74			Valor com BDI =>	2 973,97
1.6.1	Código Banco	Descrição	Tipo	Und	Quant.	Valor Unit	Total	
Composição	102167 SINAPI	INSTALAÇÃO DE VIDRO LISO FUME, E = 6 MM, EM ESQUADRIA DE ALUMÍNIO OU PVC, FIXADO COM BAGUETE AF_01/2021_PS	ESQV - ESQUADRIAS/FERRAGENS/VIDROS	m²	1,0000000	587,21	587,21	
Composição Auxiliar	88316 SINAPI	SERVENTE COM ENCARGOS COMPLEMENTARES	SEDI - SERVIÇOS DIVERSOS	H	0,4660000	19,14	8,91	
Composição Auxiliar	88325 SINAPI	VIDRACEIRO COM ENCARGOS COMPLEMENTARES	SEDI - SERVIÇOS DIVERSOS	H	0,4790000	20,75	9,93	
Insumo	00011189 SINAPI	VIDRO LISO FUME E = 6MM - SEM COLOCACAO	Material	m²	1,0000000	503,63	503,63	
Insumo	00020259 SINAPI	PERFIL DE BORRACHA EPDM MACICO *12 X 15* MM PARA ESQUADRIAS	Material	M	4,6090000	11,87	54,70	
Insumo	00039432 SINAPI	FITA DE PAPEL REFORCADA COM LAMINA DE METAL PARA REFORCO DE CANTOS DE CHAPA DE GESSO PARA DRYWALL	Material	M	4,0360000	2,49	10,04	
			MO sem LS =>	5,99	LS =>	6,35	MO com LS =>	12,34
			Valor do BDI =>	134,35			Valor com BDI =>	721,56
1.7.1	Código Banco	Descrição	Tipo	Und	Quant.	Valor Unit	Total	
Composição	98564 SINAPI	PROTEÇÃO MECÂNICA DE SUPERFÍCIE VERTICAL COM ARGAMASSA DE CIMENTO E AREIA, TRAÇO 1:3, E=2CM. AF_06/2018	IMPE - IMPERMEABILIZAÇÕES E PROTEÇÕES DIVERSAS	m²	1,0000000	49,66	49,66	
Composição Auxiliar	87372 SINAPI	ARGAMASSA TRAÇO 1:3 (EM VOLUME DE CIMENTO E AREIA MÉDIA ÚMIDA) PARA CONTRAPISO. PREPARO MANUAL. AF_08/2019	SEDI - SERVIÇOS DIVERSOS	m²	0,0250000	780,60	19,51	
Composição Auxiliar	88309 SINAPI	PEDREIRO COM ENCARGOS COMPLEMENTARES	SEDI - SERVIÇOS DIVERSOS	H	0,4670000	27,82	12,99	
Composição Auxiliar	88316 SINAPI	SERVENTE COM ENCARGOS COMPLEMENTARES	SEDI - SERVIÇOS DIVERSOS	H	0,0940000	19,14	1,79	
Insumo	00010931 SINAPI	TELA DE ARAME GALVANIZADA, HEXAGONAL, FIO 0,56 MM (24 BWG), MALHA 1/2", H = 1 M	Material	m²	1,0500000	14,64	15,37	
			MO sem LS =>	7,03	LS =>	7,44	MO com LS =>	14,47
			Valor do BDI =>	11,36			Valor com BDI =>	61,02
1.7.2	Código Banco	Descrição	Tipo	Und	Quant.	Valor Unit	Total	
Composição	98547 SINAPI	IMPERMEABILIZAÇÃO DE SUPERFÍCIE COM MANTA ASFÁLTICA, DUAS CAMADAS, INCLUSIVE APLICAÇÃO DE PRIMER ASFÁLTICO. E=3MM E E=4MM. AF_06/2018	IMPE - IMPERMEABILIZAÇÕES E PROTEÇÕES DIVERSAS	m²	1,0000000	192,64	192,64	
Composição Auxiliar	88243 SINAPI	AJUDANTE ESPECIALIZADO COM ENCARGOS COMPLEMENTARES	SEDI - SERVIÇOS DIVERSOS	H	0,2780000	19,70	5,47	
Composição Auxiliar	88270 SINAPI	IMPERMEABILIZADOR COM ENCARGOS COMPLEMENTARES	SEDI - SERVIÇOS DIVERSOS	H	1,3750000	29,11	40,02	
Insumo	00000511 SINAPI	PRIMER PARA MANTA ASFÁLTICA A BASE DE ASFALTO MODIFICADO DILUIDO EM SOLVENTE. APLICACAO A FRIO	Material	L	0,6150000	15,51	9,53	
Insumo	00004014 SINAPI	MANTA ASFÁLTICA ELASTOMERICA EM POLIESTER 3 MM, TIPO III, CLASSE B, ACABAMENTO PP (NBR 9952)	Material	m²	1,1250000	53,28	59,94	
Insumo	00004015 SINAPI	MANTA ASFÁLTICA ELASTOMERICA EM POLIESTER 4 MM, TIPO III, CLASSE B, ACABAMENTO PP (NBR 9952)	Material	m²	1,1250000	65,43	73,60	
Insumo	00004226 SINAPI	GAS DE COZINHA - GLP	Material	KG	0,5200000	7,88	4,08	
			MO sem LS =>	16,53	LS =>	17,51	MO com LS =>	34,04
			Valor do BDI =>	44,07			Valor com BDI =>	236,71
1.7.3	Código Banco	Descrição	Tipo	Und	Quant.	Valor Unit	Total	
Composição	87620 SINAPI	CONTRAPISO EM ARGAMASSA TRAÇO 1:4 (CIMENTO E AREIA), PREPARO MECÂNICO COM BETONEIRA 400 L, APLICADO EM ÁREAS SECAS SOBRE LAJE, ADERIDO, ACABAMENTO NÃO REFORÇADO. ESPESSURA 2CM. AF_07/2021	PISO - PISOS	m²	1,0000000	31,06	31,06	
Composição Auxiliar	87301 SINAPI	ARGAMASSA TRAÇO 1:4 (EM VOLUME DE CIMENTO E AREIA MÉDIA ÚMIDA) PARA CONTRAPISO. PREPARO MECÂNICO COM BETONEIRA 400 L. AF_08/2019	SEDI - SERVIÇOS DIVERSOS	m²	0,0310000	626,00	19,40	
Composição Auxiliar	88309 SINAPI	PEDREIRO COM ENCARGOS COMPLEMENTARES	SEDI - SERVIÇOS DIVERSOS	H	0,2140000	27,82	5,95	
Composição Auxiliar	88316 SINAPI	SERVENTE COM ENCARGOS COMPLEMENTARES	SEDI - SERVIÇOS DIVERSOS	H	0,1070000	19,14	2,04	
Insumo	00001379 SINAPI	CIMENTO PORTLAND COMPOSTO CP II-32	Material	KG	0,5000000	0,77	0,38	
Insumo	00007334 SINAPI	ADITIVO ADESIVO LIQUIDO PARA ARGAMASSAS DE REVESTIMENTOS CIMENTICIOS	Material	L	0,2100000	15,70	3,29	
			MO sem LS =>	4,38	LS =>	4,65	MO com LS =>	9,03
			Valor do BDI =>	7,10			Valor com BDI =>	38,16
1.8.1	Código Banco	Descrição	Tipo	Und	Quant.	Valor Unit	Total	
Composição	87881 SINAPI	CHAPISCO APLICADO NO TETO OU EM ALVENARIA E ESTRUTURA, COM ROLO PARA TEXTURA ACRÍLICA. ARGAMASSA TRAÇO 1:4 E EMULSÃO POLIMÉRICA (ADESIVO) COM PREPARO MANUAL. AF_10/2022	REVE - REVESTIMENTO E TRATAMENTO DE SUPERFÍCIES	m²	1,0000000	6,52	6,52	
Composição Auxiliar	87381 SINAPI	ARGAMASSA TRAÇO 1:4 (EM VOLUME DE CIMENTO E AREIA GROSSA ÚMIDA) COM ADIÇÃO DE EMULSÃO POLIMÉRICA PARA CHAPISCO ROLADO. PREPARO MANUAL. AF_08/2019	SEDI - SERVIÇOS DIVERSOS	m²	0,0015000	3 450,97	5,17	
Composição Auxiliar	88309 SINAPI	PEDREIRO COM ENCARGOS COMPLEMENTARES	SEDI - SERVIÇOS DIVERSOS	H	0,0389000	27,82	1,08	
Composição Auxiliar	88316 SINAPI	SERVENTE COM ENCARGOS COMPLEMENTARES	SEDI - SERVIÇOS DIVERSOS	H	0,0148000	19,14	0,27	
			MO sem LS =>	0,57	LS =>	0,60	MO com LS =>	1,17
			Valor do BDI =>	1,49			Valor com BDI =>	8,01
1.8.2	Código Banco	Descrição	Tipo	Und	Quant.	Valor Unit	Total	
Composição	87548 SINAPI	MASSA ÚNICA, PARA RECEBIMENTO DE PINTURA. EM ARGAMASSA TRAÇO 1:2:8, PREPARO MANUAL. APLICADA MANUALMENTE EM FACES INTERNAS DE PAREDES. ESPESSURA DE 10MM, COM EXECUÇÃO DE TALISCAS. AF_06/2014	REVE - REVESTIMENTO E TRATAMENTO DE SUPERFÍCIES	m²	1,0000000	26,33	26,33	
Composição Auxiliar	87369 SINAPI	ARGAMASSA TRAÇO 1:2:8 (EM VOLUME DE CIMENTO, CAL E AREIA MÉDIA ÚMIDA) PARA EMBOÇO/MASSA ÚNICA/ASSENTAMENTO DE ALVENARIA DE VEDAÇÃO. PREPARO MANUAL. AF_08/2019	SEDI - SERVIÇOS DIVERSOS	m²	0,0213000	665,13	14,16	

CONSTRUPREMIUM EMPREENDIMENTOS LTDA
CNPJ: 27.652.801/0001-98

Composição Auxiliar	88309 SINAPI	PEDREIRO COM ENCARGOS COMPLEMENTARES	SEDI - SERVIÇOS DIVERSOS	H	0,3500000	27,82	9,73	
Composição Auxiliar	88316 SINAPI	SERVENTE COM ENCARGOS COMPLEMENTARES	SEDI - SERVIÇOS DIVERSOS	H	0,1280000	19,14	2,44	
			MO sem LS =>	5,72	LS =>	6,06	MO com LS =>	11,78
			Valor do BDI =>	6,02			Valor com BDI =>	32,35
1.9.2	Código Banco	Descrição	Tipo	Und	Quant.	Valor Unit	Total	
Composição	87908 SINAPI	CHAPISCO APLICADO EM ALVENARIA (COM PRESENÇA DE VÃOS) E ESTRUTURAS DE CONCRETO DE FACHADA, COM EQUIPAMENTO DE PROJEÇÃO. ARGAMASSA TRAÇO 1:3 COM PREPARO EM BETONEIRA 400 L. AF_10/2022	REVE - REVESTIMENTO E TRATAMENTO DE SUPERFÍCIES	m²	1,0000000	5,95	5,95	
Composição Auxiliar	87313 SINAPI	ARGAMASSA TRAÇO 1:3 (EM VOLUME DE CIMENTO E AREIA GROSSA ÚMIDA) PARA CHAPISCO CONVENCIONAL, PREPARO MECÂNICO COM BETONEIRA 400 L. AF_08/2019	SEDI - SERVIÇOS DIVERSOS	m³	0,0037000	545,96	2,02	
Composição Auxiliar	88309 SINAPI	PEDREIRO COM ENCARGOS COMPLEMENTARES	SEDI - SERVIÇOS DIVERSOS	H	0,0955000	27,82	2,65	
Composição Auxiliar	88316 SINAPI	SERVENTE COM ENCARGOS COMPLEMENTARES	SEDI - SERVIÇOS DIVERSOS	H	0,0318000	19,14	0,60	
Composição Auxiliar	90668 SINAPI	PROJETOR PNEUMÁTICO DE ARGAMASSA PARA CHAPISCO E REBOCO COM RECIPIENTE ACOPLADO, TIPO CANEQUINHA, COM COMPRESSOR DE AR REBOCÁVEL VAZÃO 89 PCM E MOTOR DIESEL DE 20 CV - CHP DIURNO. AF_06/2015	CHOR - CUSTOS HORÁRIOS DE MÁQUINAS E EQUIPAMENTOS	CHP	0,0023000	29,75	0,06	
Composição Auxiliar	90669 SINAPI	PROJETOR PNEUMÁTICO DE ARGAMASSA PARA CHAPISCO E REBOCO COM RECIPIENTE ACOPLADO, TIPO CANEQUINHA, COM COMPRESSOR DE AR REBOCÁVEL VAZÃO 89 PCM E MOTOR DIESEL DE 20 CV - CHI DIURNO. AF_06/2015	CHOR - CUSTOS HORÁRIOS DE MÁQUINAS E EQUIPAMENTOS	CHI	0,0932000	6,74	0,62	
			MO sem LS =>	1,32	LS =>	1,40	MO com LS =>	2,72
			Valor do BDI =>	1,36			Valor com BDI =>	7,31
1.9.4	Código Banco	Descrição	Tipo	Und	Quant.	Valor Unit	Total	
Composição	87550 SINAPI	EMBOÇO, PARA RECEBIMENTO DE CERÂMICA, EM ARGAMASSA TRAÇO 1:2:8, PREPARO MANUAL, APLICADO MANUALMENTE EM FACES INTERNAS DE PAREDES, PARA AMBIENTE COM ÁREA ENTRE 5M2 E 10M2, ESPESSURA DE 10MM, COM EXECUÇÃO DE TALISCAS. AF_06/2014	REVE - REVESTIMENTO E TRATAMENTO DE SUPERFÍCIES	m²	1,0000000	24,96	24,96	
Composição Auxiliar	87369 SINAPI	ARGAMASSA TRAÇO 1:2:8 (EM VOLUME DE CIMENTO, CAL E AREIA MÉDIA ÚMIDA) PARA EMBOÇO/MASSA ÚNICA/ASSENTAMENTO DE ALVENARIA DE VEDAÇÃO, PREPARO MANUAL. AF_08/2019	SEDI - SERVIÇOS DIVERSOS	m³	0,0213000	666,13	14,16	
Composição Auxiliar	88309 SINAPI	PEDREIRO COM ENCARGOS COMPLEMENTARES	SEDI - SERVIÇOS DIVERSOS	H	0,3100000	27,82	8,62	
Composição Auxiliar	88316 SINAPI	SERVENTE COM ENCARGOS COMPLEMENTARES	SEDI - SERVIÇOS DIVERSOS	H	0,1140000	19,14	2,18	
			MO sem LS =>	5,23	LS =>	5,54	MO com LS =>	10,77
			Valor do BDI =>	5,71			Valor com BDI =>	30,67
1.9.5	Código Banco	Descrição	Tipo	Und	Quant.	Valor Unit	Total	
Composição	104458 SINAPI	REVESTIMENTO CERÂMICO PARA PAREDES INTERNAS COM PLACAS TIPO ESMALTADA EXTRA DE DIMENSÕES 33X45 CM APLICADAS EM AMBIENTES DE ÁREA MENOR QUE 5 M² A MEIA ALTURA DAS PAREDES. AF_06/2014	REVE - REVESTIMENTO E TRATAMENTO DE SUPERFÍCIES	m²	1,0000000	72,53	72,53	
Composição Auxiliar	88256 SINAPI	AZULEJISTA OU LADRILHISTA COM ENCARGOS COMPLEMENTARES	SEDI - SERVIÇOS DIVERSOS	H	1,0200000	27,71	28,26	
Composição Auxiliar	88316 SINAPI	SERVENTE COM ENCARGOS COMPLEMENTARES	SEDI - SERVIÇOS DIVERSOS	H	0,5000000	19,14	9,57	
Insumo	00000536 SINAPI	REVESTIMENTO EM CERAMICA ESMALTADA EXTRA, PEI MENOR OU IGUAL A 3, FORMATO MENOR OU IGUAL A 2025 CM2	Material	m²	1,0900000	26,94	29,36	
Insumo	00001381 SINAPI	ARGAMASSA COLANTE AC 1 PARA CERAMICAS	Material	KG	6,1400000	0,72	4,42	
Insumo	00034357 SINAPI	REJUNTE CIMENTICIO, QUALQUER COR	Material	KG	0,2200000	4,22	0,92	
			MO sem LS =>	13,27	LS =>	14,05	MO com LS =>	27,32
			Valor do BDI =>	16,59			Valor com BDI =>	89,12
1.9.6	Código Banco	Descrição	Tipo	Und	Quant.	Valor Unit	Total	
Composição	87273 SINAPI	REVESTIMENTO CERÂMICO PARA PAREDES INTERNAS COM PLACAS TIPO ESMALTADA EXTRA DE DIMENSÕES 33X45 CM APLICADAS EM AMBIENTES DE ÁREA MAIOR QUE 5 M² NA ALTURA INTEIRA DAS PAREDES. AF_06/2014	REVE - REVESTIMENTO E TRATAMENTO DE SUPERFÍCIES	m²	1,0000000	59,60	59,60	
Composição Auxiliar	88256 SINAPI	AZULEJISTA OU LADRILHISTA COM ENCARGOS COMPLEMENTARES	SEDI - SERVIÇOS DIVERSOS	H	0,6600000	27,71	18,28	
Composição Auxiliar	88316 SINAPI	SERVENTE COM ENCARGOS COMPLEMENTARES	SEDI - SERVIÇOS DIVERSOS	H	0,3600000	19,14	6,89	
Insumo	00000536 SINAPI	REVESTIMENTO EM CERAMICA ESMALTADA EXTRA, PEI MENOR OU IGUAL A 3, FORMATO MENOR OU IGUAL A 2025 CM2	Material	m²	1,0800000	26,94	29,09	
Insumo	00001381 SINAPI	ARGAMASSA COLANTE AC 1 PARA CERAMICAS	Material	KG	6,1400000	0,72	4,42	
Insumo	00034357 SINAPI	REJUNTE CIMENTICIO, QUALQUER COR	Material	KG	0,2200000	4,22	0,92	
			MO sem LS =>	8,80	LS =>	9,33	MO com LS =>	18,13
			Valor do BDI =>	13,63			Valor com BDI =>	73,23
1.9.7	Código Banco	Descrição	Tipo	Und	Quant.	Valor Unit	Total	
Composição	00000058 Próprio	CANTONEIRA DE ALUMINIO 2"X2", PARA PROTECAO DE QUINA DE PAREDE	SEDI - SERVIÇOS DIVERSOS	M	1,0000000	1,53	1,53	
Insumo	00000039 Próprio	CANTONEIRA DE ALUMINIO 2"X2", PARA PROTECAO DE QUINA DE PAREDE	Outros	M	1,0000000	1,53	1,53	
			MO sem LS =>	0,00	LS =>	0,00	MO com LS =>	0,00
			Valor do BDI =>	0,35			Valor com BDI =>	1,88
1.10.1	Código Banco	Descrição	Tipo	Und	Quant.	Valor Unit	Total	
Composição	98561 SINAPI	IMPERMEABILIZAÇÃO DE PAREDES COM ARGAMASSA DE CIMENTO E AREIA, COM ADITIVO IMPERMEABILIZANTE, E = 2CM. AF_08/2018	IMPE - IMPERMEABILIZAÇÕES E PROTEÇÕES DIVERSAS	m²	1,0000000	44,53	44,53	
Composição Auxiliar	87286 SINAPI	ARGAMASSA TRAÇO 1:1:6 (EM VOLUME DE CIMENTO, CAL E AREIA MÉDIA ÚMIDA) PARA EMBOÇO/MASSA ÚNICA/ASSENTAMENTO DE ALVENARIA DE VEDAÇÃO, PREPARO MECÂNICO COM BETONEIRA 400 L. AF_08/2019	SEDI - SERVIÇOS DIVERSOS	m³	0,0250000	596,25	14,90	
Composição Auxiliar	88309 SINAPI	PEDREIRO COM ENCARGOS COMPLEMENTARES	SEDI - SERVIÇOS DIVERSOS	H	0,8670000	27,82	24,11	
Composição Auxiliar	88316 SINAPI	SERVENTE COM ENCARGOS COMPLEMENTARES	SEDI - SERVIÇOS DIVERSOS	H	0,1760000	19,14	3,36	
Insumo	00000123 SINAPI	ADITIVO IMPERMEABILIZANTE DE PEGA NORMAL PARA ARGAMASSAS E CONCRETOS SEM ARMACAO, LIQUIDO E ISENTO DE CLORETOS	Material	L	0,3870000	5,59	2,18	
			MO sem LS =>	11,19	LS =>	11,86	MO com LS =>	23,05
			Valor do BDI =>	10,18			Valor com BDI =>	54,71
1.10.2	Código Banco	Descrição	Tipo	Und	Quant.	Valor Unit	Total	

CONSTRUPREMIUM EMPREENDIMENTOS LTDA
CNPJ: 27.652.801/0001-98

Composição	87246 SINAPI	REVESTIMENTO CERÂMICO PARA PISO COM PLACAS TIPO ESMALTADA EXTRA DE DIMENSÕES 35X35 CM APLICADA EM AMBIENTES DE ÁREA MENOR QUE 5 M2. AF 06/2014	PISO - PISOS	m²	1,0000000	58,18	58,18	
Composição Auxiliar	88256 SINAPI	AZULEJISTA OU LADRILHISTA COM ENCARGOS COMPLEMENTARES	SEDI - SERVIÇOS DIVERSOS	H	0,6400000	27,71	17,73	
Composição Auxiliar	88316 SINAPI	SERVENTE COM ENCARGOS COMPLEMENTARES	SEDI - SERVIÇOS DIVERSOS	H	0,2600000	19,14	4,97	
Insumo	00001287 SINAPI	PISO EM CERAMICA ESMALTADA EXTRA, PEI MAIOR OU IGUAL A 4, FORMATO MENOR OU IGUAL A 2025 CM2	Material	m²	1,0800000	28,69	30,98	
Insumo	00001381 SINAPI	ARGAMASSA COLANTE AC I PARA CERAMICAS	Material	KG	4,8800000	0,72	3,49	
Insumo	00034357 SINAPI	REJUNTE CIMENTICIO, QUALQUER COR	Material	KG	0,2400000	4,22	1,01	
		MO sem LS =>		8,00	LS =>	8,48	MO com LS =>	16,48
		Valor do BDI =>		13,31			Valor com BDI =>	71,49
1.10.3	Código Banco	Descrição	Tipo	Und	Quant.	Valor Unit	Total	
Composição	87247 SINAPI	REVESTIMENTO CERÂMICO PARA PISO COM PLACAS TIPO ESMALTADA EXTRA DE DIMENSÕES 35X35 CM APLICADA EM AMBIENTES DE ÁREA ENTRE 5 M2 E 10 M2. AF 06/2014	PISO - PISOS	m²	1,0000000	50,64	50,64	
Composição Auxiliar	88256 SINAPI	AZULEJISTA OU LADRILHISTA COM ENCARGOS COMPLEMENTARES	SEDI - SERVIÇOS DIVERSOS	H	0,4300000	27,71	11,91	
Composição Auxiliar	88316 SINAPI	SERVENTE COM ENCARGOS COMPLEMENTARES	SEDI - SERVIÇOS DIVERSOS	H	0,2000000	19,14	3,82	
Insumo	00001287 SINAPI	PISO EM CERAMICA ESMALTADA EXTRA, PEI MAIOR OU IGUAL A 4, FORMATO MENOR OU IGUAL A 2025 CM2	Material	m²	1,0600000	28,69	30,41	
Insumo	00001381 SINAPI	ARGAMASSA COLANTE AC I PARA CERAMICAS	Material	KG	4,8600000	0,72	3,49	
Insumo	00034357 SINAPI	REJUNTE CIMENTICIO, QUALQUER COR	Material	KG	0,2400000	4,22	1,01	
		MO sem LS =>		5,53	LS =>	5,85	MO com LS =>	11,38
		Valor do BDI =>		11,58			Valor com BDI =>	62,22
1.10.4	Código Banco	Descrição	Tipo	Und	Quant.	Valor Unit	Total	
Composição	87248 SINAPI	REVESTIMENTO CERÂMICO PARA PISO COM PLACAS TIPO ESMALTADA EXTRA DE DIMENSÕES 35X35 CM APLICADA EM AMBIENTES DE ÁREA MAIOR QUE 10 M2. AF 06/2014	PISO - PISOS	m²	1,0000000	44,43	44,43	
Composição Auxiliar	88256 SINAPI	AZULEJISTA OU LADRILHISTA COM ENCARGOS COMPLEMENTARES	SEDI - SERVIÇOS DIVERSOS	H	0,2400000	27,71	6,65	
Composição Auxiliar	88316 SINAPI	SERVENTE COM ENCARGOS COMPLEMENTARES	SEDI - SERVIÇOS DIVERSOS	H	0,1500000	19,14	2,87	
Insumo	00001287 SINAPI	PISO EM CERAMICA ESMALTADA EXTRA, PEI MAIOR OU IGUAL A 4, FORMATO MENOR OU IGUAL A 2025 CM2	Material	m²	1,0600000	28,69	30,41	
Insumo	00001381 SINAPI	ARGAMASSA COLANTE AC I PARA CERAMICAS	Material	KG	4,8600000	0,72	3,49	
Insumo	00034357 SINAPI	REJUNTE CIMENTICIO, QUALQUER COR	Material	KG	0,2400000	4,22	1,01	
		MO sem LS =>		3,31	LS =>	3,51	MO com LS =>	6,82
		Valor do BDI =>		10,16			Valor com BDI =>	54,59
1.10.5	Código Banco	Descrição	Tipo	Und	Quant.	Valor Unit	Total	
Composição	98695 SINAPI	SOLEIRA EM MÁRMORE, LARGURA 15 CM, ESPESSURA 2,0 CM AF_09/2020	PISO - PISOS	M	1,0000000	69,73	69,73	
Composição Auxiliar	88274 SINAPI	MARMORISTA/GRANITEIRO COM ENCARGOS COMPLEMENTARES	SEDI - SERVIÇOS DIVERSOS	H	0,5470000	27,71	15,15	
Composição Auxiliar	88316 SINAPI	SERVENTE COM ENCARGOS COMPLEMENTARES	SEDI - SERVIÇOS DIVERSOS	H	0,2730000	19,14	5,22	
Insumo	00004628 SINAPI	SOLEIRA/ PEITORIL EM MÁRMORE, POLIDO, BRANCO COMUM, L= *15* CM, E= *2* CM, CORTE RETO	Material	M	1,0000000	46,51	46,51	
Insumo	00037595 SINAPI	ARGAMASSA COLANTE TIPO AC III	Material	KG	1,2900000	2,21	2,85	
		MO sem LS =>		7,14	LS =>	7,57	MO com LS =>	14,71
		Valor do BDI =>		15,95			Valor com BDI =>	85,68
1.10.6	Código Banco	Descrição	Tipo	Und	Quant.	Valor Unit	Total	
Composição	88648 SINAPI	RODAPÉ CERÂMICO DE 7CM DE ALTURA COM PLACAS TIPO ESMALTADA EXTRA DE DIMENSÕES 35X35CM AF 06/2014	PISO - PISOS	M	1,0000000	6,82	6,82	
Composição Auxiliar	88256 SINAPI	AZULEJISTA OU LADRILHISTA COM ENCARGOS COMPLEMENTARES	SEDI - SERVIÇOS DIVERSOS	H	0,0700000	27,71	1,93	
Composição Auxiliar	88316 SINAPI	SERVENTE COM ENCARGOS COMPLEMENTARES	SEDI - SERVIÇOS DIVERSOS	H	0,0310000	19,14	0,59	
Insumo	00001287 SINAPI	PISO EM CERAMICA ESMALTADA EXTRA, PEI MAIOR OU IGUAL A 4, FORMATO MENOR OU IGUAL A 2025 CM2	Material	m²	0,1230000	28,69	3,52	
Insumo	00001381 SINAPI	ARGAMASSA COLANTE AC I PARA CERAMICAS	Material	KG	0,6030000	0,72	0,43	
Insumo	00034357 SINAPI	REJUNTE CIMENTICIO, QUALQUER COR	Material	KG	0,0850000	4,22	0,35	
		MO sem LS =>		0,89	LS =>	0,94	MO com LS =>	1,83
		Valor do BDI =>		1,56			Valor com BDI =>	8,38
1.10.7	Código Banco	Descrição	Tipo	Und	Quant.	Valor Unit	Total	
Composição	101747 SINAPI	PISO EM CONCRETO 20 MPA PREPARO MECÂNICO, ESPESSURA 7CM AF 09/2020	PISO - PISOS	m²	1,0000000	71,83	71,83	
Composição Auxiliar	88309 SINAPI	PEDREIRO COM ENCARGOS COMPLEMENTARES	SEDI - SERVIÇOS DIVERSOS	H	0,1119000	27,82	3,11	
Composição Auxiliar	88316 SINAPI	SERVENTE COM ENCARGOS COMPLEMENTARES	SEDI - SERVIÇOS DIVERSOS	H	0,0466000	19,14	0,89	
Composição Auxiliar	95282 SINAPI	DESEMPEÑADORA DE CONCRETO, PESO DE 78 KG, 4 PÁS, MOTOR A GASOLINA, POTÊNCIA 5,5 HP - CHP DIURNO. AF_09/2016	CHOR - CUSTOS HORÁRIOS DE MÁQUINAS E EQUIPAMENTOS	CHP	0,0070000	8,23	0,05	
Insumo	00034492 SINAPI	CONCRETO USINADO BOMBEAVEL, CLASSE DE RESISTENCIA C20, COM BRITA 0 E 1, SLUMP = 100 +/- 20 MM, EXCLUI SERVIÇO DE BOMBAMENTO (NBR 8953)	Material	m³	0,0814000	494,66	40,26	
Insumo	00043146 SINAPI	ENDURECEDOR MINERAL DE BASE CIMENTICIA PARA PISO DE CONCRETO	Material	KG	4,0000000	6,88	27,52	
		MO sem LS =>		1,41	LS =>	1,49	MO com LS =>	2,90
		Valor do BDI =>		16,43			Valor com BDI =>	88,26
1.10.8	Código Banco	Descrição	Tipo	Und	Quant.	Valor Unit	Total	
Composição	88472 SINAPI	CONTRAPISO COM ARGAMASSA AUTONIVELANTE APLICADO SOBRE LAJE, NÃO ADERIDO, ESPESSURA 5CM. AF 07/2021	PISO - PISOS	m²	1,0000000	38,14	38,14	
Composição Auxiliar	88309 SINAPI	PEDREIRO COM ENCARGOS COMPLEMENTARES	SEDI - SERVIÇOS DIVERSOS	H	0,1400000	27,82	3,89	
Composição Auxiliar	88316 SINAPI	SERVENTE COM ENCARGOS COMPLEMENTARES	SEDI - SERVIÇOS DIVERSOS	H	0,0700000	19,14	1,33	
Insumo	00038546 SINAPI	ARGAMASSA USINADA AUTOADENSAVEL E AUTONIVELANTE PARA CONTRAPISO, INCLUI BOMBAMENTO	Material	m³	0,0610000	539,74	32,92	
		MO sem LS =>		1,84	LS =>	1,94	MO com LS =>	3,78
		Valor do BDI =>		8,72			Valor com BDI =>	46,86
1.10.9	Código Banco	Descrição	Tipo	Und	Quant.	Valor Unit	Total	
Composição	000000059 Próprio	FAIXA ANTIDERRAPANTE NO PISO	SEDI - SERVIÇOS DIVERSOS	M	1,0000000	3,60	3,60	

CONSTRUPREMIUM EMPREENDIMENTOS LTDA
CNPJ: 27.652.801/0001-98

Insumo	Código Banco	Descrição	Tipo	Und	Quant.	Valor Unit	Total	
00000040	Próprio	FAIXA ANTIDERRAPANTE NO PISO	Outros	M	1,0000000	3,60	3,60	
			MO sem LS =>	0,00	LS =>	0,00	MO com LS =>	0,00
			Valor do BDI =>	0,82		Valor com BDI =>	4,42	
1.10.10	Código Banco	Descrição	Tipo	Und	Quant.	Valor Unit	Total	
Composição	00000060	Próprio	PISO SINTETICO E FLEXIVEL PARA USO POLIESPORTIVO COBERTA POR CAMADA DE RESINA DE POLIURETANO AUTO NIVELANTE COM 3mm INCLUINDO MANTA COM 7MM. ACABAMENTO FINAL COM TINTA PU BICOMPONENTE ANTI-REFLEXIVA E PINTURA DAS LINHAS DE JOGO NAS DIVERSAS MODALIDADES OFIC.	SEDI - SERVIÇOS DIVERSOS	M²	1,0000000	289,60	289,60
Insumo	00000041	Próprio	PISO SINTETICO E FLEXIVEL PARA USO POLIESPORTIVO COBERTA POR CAMADA DE RESINA DE POLIURETANO AUTO NIVELANTE COM 3mm INCLUINDO MANTA COM 7MM. ACABAMENTO FINAL COM TINTA PU BICOMPONENTE ANTI-REFLEXIVA E PINTURA DAS LINHAS DE JOGO NAS DIVERSAS MODALIDADES OFIC.	Outros	M²	1,0000000	289,60	289,60
			MO sem LS =>	0,00	LS =>	0,00	MO com LS =>	0,00
			Valor do BDI =>	66,26		Valor com BDI =>	355,86	
1.10.11	Código Banco	Descrição	Tipo	Und	Quant.	Valor Unit	Total	
Composição	00000061	Próprio	PISO SINTETICO PRE-FABRICADO COM 6MM EMBORRACHADO PROPRIO PARA ACADEMIA INSTALADO ACIMA DO PISO DE CONCRETO DO MEZANINO	SEDI - SERVIÇOS DIVERSOS	M²	1,0000000	206,86	206,86
Insumo	00000042	Próprio	PISO SINTETICO PRE-FABRICADO COM 6MM EMBORRACHADO PROPRIO PARA ACADEMIA INSTALADO ACIMA DO PISO DE CONCRETO DO MEZANINO	Outros	M²	1,0000000	206,86	206,86
			MO sem LS =>	0,00	LS =>	0,00	MO com LS =>	0,00
			Valor do BDI =>	47,32		Valor com BDI =>	254,18	
1.10.12	Código Banco	Descrição	Tipo	Und	Quant.	Valor Unit	Total	
Composição	00000062	Próprio	SINAL DE ALERTA NO PISO	SEDI - SERVIÇOS DIVERSOS	M	1,0000000	0,90	0,90
Insumo	00000043	Próprio	SINAL DE ALERTA NO PISO	Outros	M	1,0000000	0,90	0,90
			MO sem LS =>	0,00	LS =>	0,00	MO com LS =>	0,00
			Valor do BDI =>	0,20		Valor com BDI =>	1,10	
1.11.1	Código Banco	Descrição	Tipo	Und	Quant.	Valor Unit	Total	
Composição	89714	SINAPI	TUBO PVC, SERIE NORMAL, ESGOTO PREDIAL, DN 100 MM, FORNECIDO E INSTALADO EM RAMAL DE DESCARGA OU RAMAL DE ESGOTO SANITÁRIO. AF 08/2022	INHI - INSTALAÇÕES HIDROS SANITÁRIAS	M	1,0000000	35,44	35,44
Composição Auxiliar	88248	SINAPI	AUXILIAR DE ENCANADOR OU BOMBEIRO HIDRÁULICO COM ENCARGOS COMPLEMENTARES	SEDI - SERVIÇOS DIVERSOS	H	0,4444000	19,38	8,61
Composição Auxiliar	88267	SINAPI	ENCANADOR OU BOMBEIRO HIDRÁULICO COM ENCARGOS COMPLEMENTARES	SEDI - SERVIÇOS DIVERSOS	H	0,4444000	27,25	12,10
Insumo	00009836	SINAPI	TUBO PVC, SERIE NORMAL, DN 100 MM, PARA ESGOTO PREDIAL (NBR 5688)	Material	M	1,0549000	13,93	14,69
Insumo	00038383	SINAPI	LIXA D'AGUA EM FOLHA, GRAO 100	Material	UN	0,0247000	1,93	0,04
			MO sem LS =>	7,28	LS =>	7,71	MO com LS =>	14,99
			Valor do BDI =>	8,10		Valor com BDI =>	43,54	
1.11.2	Código Banco	Descrição	Tipo	Und	Quant.	Valor Unit	Total	
Composição	89448	SINAPI	TUBO, PVC, SOLDÁVEL, DN 40MM, INSTALADO EM PRUMADA DE ÁGUA - FORNECIMENTO E INSTALAÇÃO. AF 06/2022	INHI - INSTALAÇÕES HIDROS SANITÁRIAS	M	1,0000000	16,14	16,14
Composição Auxiliar	88248	SINAPI	AUXILIAR DE ENCANADOR OU BOMBEIRO HIDRÁULICO COM ENCARGOS COMPLEMENTARES	SEDI - SERVIÇOS DIVERSOS	H	0,0282000	19,38	0,54
Composição Auxiliar	88267	SINAPI	ENCANADOR OU BOMBEIRO HIDRÁULICO COM ENCARGOS COMPLEMENTARES	SEDI - SERVIÇOS DIVERSOS	H	0,0282000	27,25	0,76
Insumo	00009874	SINAPI	TUBO PVC, SOLDÁVEL, DE 40 MM, AGUA FRIA (NBR-5648)	Material	M	1,0493000	14,14	14,83
Insumo	00038383	SINAPI	LIXA D'AGUA EM FOLHA, GRAO 100	Material	UN	0,0086000	1,93	0,01
			MO sem LS =>	0,46	LS =>	0,48	MO com LS =>	0,94
			Valor do BDI =>	3,69		Valor com BDI =>	19,83	
1.11.3	Código Banco	Descrição	Tipo	Und	Quant.	Valor Unit	Total	
Composição	89450	SINAPI	TUBO, PVC, SOLDÁVEL, DN 80MM, INSTALADO EM PRUMADA DE ÁGUA - FORNECIMENTO E INSTALAÇÃO. AF 06/2022	INHI - INSTALAÇÕES HIDROS SANITÁRIAS	M	1,0000000	28,64	28,64
Composição Auxiliar	88248	SINAPI	AUXILIAR DE ENCANADOR OU BOMBEIRO HIDRÁULICO COM ENCARGOS COMPLEMENTARES	SEDI - SERVIÇOS DIVERSOS	H	0,0400000	19,38	0,77
Composição Auxiliar	88267	SINAPI	ENCANADOR OU BOMBEIRO HIDRÁULICO COM ENCARGOS COMPLEMENTARES	SEDI - SERVIÇOS DIVERSOS	H	0,0400000	27,25	1,09
Insumo	00009873	SINAPI	TUBO PVC, SOLDÁVEL, DE 80 MM, AGUA FRIA (NBR-5648)	Material	M	1,0493000	25,52	26,77
Insumo	00038383	SINAPI	LIXA D'AGUA EM FOLHA, GRAO 100	Material	UN	0,0093000	1,93	0,01
			MO sem LS =>	0,65	LS =>	0,69	MO com LS =>	1,34
			Valor do BDI =>	6,55		Valor com BDI =>	35,19	
1.11.4	Código Banco	Descrição	Tipo	Und	Quant.	Valor Unit	Total	
Composição	89452	SINAPI	TUBO, PVC, SOLDÁVEL, DN 85MM, INSTALADO EM PRUMADA DE ÁGUA - FORNECIMENTO E INSTALAÇÃO. AF 06/2022	INHI - INSTALAÇÕES HIDROS SANITÁRIAS	M	1,0000000	64,32	64,32
Composição Auxiliar	88248	SINAPI	AUXILIAR DE ENCANADOR OU BOMBEIRO HIDRÁULICO COM ENCARGOS COMPLEMENTARES	SEDI - SERVIÇOS DIVERSOS	H	0,0553000	19,38	1,07
Composição Auxiliar	88267	SINAPI	ENCANADOR OU BOMBEIRO HIDRÁULICO COM ENCARGOS COMPLEMENTARES	SEDI - SERVIÇOS DIVERSOS	H	0,0553000	27,25	1,50
Insumo	00009872	SINAPI	TUBO PVC, SOLDÁVEL, DE 85 MM, AGUA FRIA (NBR-5648)	Material	M	1,0493000	58,83	61,73
Insumo	00038383	SINAPI	LIXA D'AGUA EM FOLHA, GRAO 100	Material	UN	0,0129000	1,93	0,02
			MO sem LS =>	0,90	LS =>	0,96	MO com LS =>	1,86
			Valor do BDI =>	14,71		Valor com BDI =>	79,03	
1.12.1	Código Banco	Descrição	Tipo	Und	Quant.	Valor Unit	Total	
Composição	89451	SINAPI	TUBO, PVC, SOLDÁVEL, DN 75MM, INSTALADO EM PRUMADA DE ÁGUA - FORNECIMENTO E INSTALAÇÃO. AF 06/2022	INHI - INSTALAÇÕES HIDROS SANITÁRIAS	M	1,0000000	46,68	46,68
Composição Auxiliar	88248	SINAPI	AUXILIAR DE ENCANADOR OU BOMBEIRO HIDRÁULICO COM ENCARGOS COMPLEMENTARES	SEDI - SERVIÇOS DIVERSOS	H	0,0494000	19,38	0,95
Composição Auxiliar	88267	SINAPI	ENCANADOR OU BOMBEIRO HIDRÁULICO COM ENCARGOS COMPLEMENTARES	SEDI - SERVIÇOS DIVERSOS	H	0,0494000	27,25	1,34
Insumo	00009871	SINAPI	TUBO PVC, SOLDÁVEL, DE 75 MM, AGUA FRIA (NBR-5648)	Material	M	1,0493000	42,29	44,37
Insumo	00038383	SINAPI	LIXA D'AGUA EM FOLHA, GRAO 100	Material	UN	0,0115000	1,93	0,02
			MO sem LS =>	0,80	LS =>	0,85	MO com LS =>	1,65
			Valor do BDI =>	10,95		Valor com BDI =>	57,36	
1.12.3	Código Banco	Descrição	Tipo	Und	Quant.	Valor Unit	Total	

CONSTRUPREMIUM EMPREENDIMENTOS LTDA
CNPJ: 27.652.801/0001-98

Composição	103019 SINAPI	REGISTRO OU VÁLVULA GLOBO ANGULAR EM LATÃO, PARA HIDRANTES EM INSTALAÇÃO PREDIAL DE INCÊNDIO, 45 GRAUS, 2 1/2" - FORNECIMENTO E INSTALAÇÃO_AF_08/2021	INHI - INSTALAÇÕES HIDROS SANITÁRIAS	UN	1,0000000	228,38	228,38	
Composição Auxiliar	88248 SINAPI	AUXILIAR DE ENCANADOR OU BOMBEIRO HIDRÁULICO COM ENCARGOS COMPLEMENTARES	SEDI - SERVIÇOS DIVERSOS	H	0,4546000	19,38	8,81	
Composição Auxiliar	88267 SINAPI	ENCANADOR OU BOMBEIRO HIDRÁULICO COM ENCARGOS COMPLEMENTARES	SEDI - SERVIÇOS DIVERSOS	H	0,4546000	27,25	12,38	
Insumo	00003148 SINAPI	FITA VEDA ROSCA EM ROLOS DE 18 MM X 50 M (L X C)	Material	UN	0,0302000	11,01	0,33	
Insumo	00010904 SINAPI	REGISTRO OU VALVULA GLOBO ANGULAR EM LATAO, PARA HIDRANTES EM INSTALACAO PREDIAL DE INCENDIO, 45 GRAUS, DIAMETRO DE 2 1/2", COM VOLANTE. CLASSE DE PRESSAO DE ATE 200 PSI	Material	UN	1,0000000	206,86	206,86	
			MO sem LS =>	7,45	LS =>	7,89	MO com LS =>	15,34
			Valor do BDI =>	52,25			Valor com BDI =>	280,63
1.13.1	Código Banco	Descrição	Tipo	Und	Quant.	Valor Unit	Total	
Composição	000000063 Próprio	FUNIL EM CHAPA GALVANIZADA Nº 20, 200X150MM, INCLUSIVE FIXAÇÕES E VEDAÇÕES	SEDI - SERVIÇOS DIVERSOS	PÇ	1,0000000	259,92	259,92	
Insumo	000000044 Próprio	FUNIL EM CHAPA GALVANIZADA Nº 20, 200X150MM, INCLUSIVE FIXAÇÕES E VEDAÇÕES	Outros	PÇ	1,0000000	259,92	259,92	
			MO sem LS =>	0,00	LS =>	0,00	MO com LS =>	0,00
			Valor do BDI =>	59,46			Valor com BDI =>	319,38
1.13.2	Código Banco	Descrição	Tipo	Und	Quant.	Valor Unit	Total	
Composição	000000064 Próprio	RALO SIFONADO DE PVC 150MMX75MMX50MM, INCLUINDO GRELHA DE AÇO INOX ARTICULADA COM VEDAÇÃO	SEDI - SERVIÇOS DIVERSOS	PÇ	1,0000000	17,99	17,99	
Insumo	000000045 Próprio	RALO SIFONADO DE PVC 150MMX75MMX50MM, INCLUINDO GRELHA DE AÇO INOX ARTICULADA COM VEDAÇÃO	Outros	PÇ	1,0000000	17,99	17,99	
			MO sem LS =>	0,00	LS =>	0,00	MO com LS =>	0,00
			Valor do BDI =>	4,11			Valor com BDI =>	22,10
1.13.3	Código Banco	Descrição	Tipo	Und	Quant.	Valor Unit	Total	
Composição	000000065 Próprio	SISTEMA DE AQUECIMENTO SOLAR COMPLETO, INCLUINDO RESERVATORIO, PLACAS SOLARES, BOMBA DE RECIRCULAÇÃO, REGISTROS, VALVULAS DE BLOQUEIO, VALVULAS DE SEGURANÇA.	SEDI - SERVIÇOS DIVERSOS	UN	1,0000000	449,69	449,69	
	000000046 Próprio	SISTEMA DE AQUECIMENTO SOLAR COMPLETO, INCLUINDO RESERVATORIO, PLACAS SOLARES, BOMBA DE RECIRCULAÇÃO, REGISTROS, VALVULAS DE BLOQUEIO, VALVULAS DE SEGURANÇA	Outros	UN	1,0000000	449,69	449,69	
			MO sem LS =>	0,00	LS =>	0,00	MO com LS =>	0,00
			Valor do BDI =>	102,88			Valor com BDI =>	552,57
1.14.1	Código Banco	Descrição	Tipo	Und	Quant.	Valor Unit	Total	
Composição	89402 SINAPI	TUBO, PVC, SOLDÁVEL, DN 25MM, INSTALADO EM RAMAL DE DISTRIBUIÇÃO DE ÁGUA - FORNECIMENTO E INSTALAÇÃO, AF_06/2022	INHI - INSTALAÇÕES HIDROS SANITÁRIAS	M	1,0000000	11,83	11,83	
Composição Auxiliar	88248 SINAPI	AUXILIAR DE ENCANADOR OU BOMBEIRO HIDRÁULICO COM ENCARGOS COMPLEMENTARES	SEDI - SERVIÇOS DIVERSOS	H	0,1586000	19,38	3,07	
Composição Auxiliar	88267 SINAPI	ENCANADOR OU BOMBEIRO HIDRÁULICO COM ENCARGOS COMPLEMENTARES	SEDI - SERVIÇOS DIVERSOS	H	0,1586000	27,25	4,32	
Insumo	00009868 SINAPI	TUBO PVC, SOLDÁVEL, DE 25 MM, ÁGUA FRIA (NBR-5648)	Material	M	1,0493000	4,17	4,37	
Insumo	00038383 SINAPI	LIXA D'AGUA EM FOLHA, GRAO 100	Material	UN	0,0370000	1,93	0,07	
			MO sem LS =>	2,60	LS =>	2,75	MO com LS =>	5,35
			Valor do BDI =>	2,70			Valor com BDI =>	14,53
1.14.2	Código Banco	Descrição	Tipo	Und	Quant.	Valor Unit	Total	
Composição	103978 SINAPI	TUBO, PVC, SOLDÁVEL, DN 40MM, INSTALADO EM RAMAL DE DISTRIBUIÇÃO DE ÁGUA - FORNECIMENTO E INSTALAÇÃO, AF_06/2022	INHI - INSTALAÇÕES HIDROS SANITÁRIAS	M	1,0000000	25,32	25,32	
Composição Auxiliar	88248 SINAPI	AUXILIAR DE ENCANADOR OU BOMBEIRO HIDRÁULICO COM ENCARGOS COMPLEMENTARES	SEDI - SERVIÇOS DIVERSOS	H	0,2240000	19,38	4,34	
Composição Auxiliar	88267 SINAPI	ENCANADOR OU BOMBEIRO HIDRÁULICO COM ENCARGOS COMPLEMENTARES	SEDI - SERVIÇOS DIVERSOS	H	0,2240000	27,25	6,10	
Insumo	00009874 SINAPI	TUBO PVC, SOLDÁVEL, DE 40 MM, ÁGUA FRIA (NBR-5648)	Material	M	1,0493000	14,14	14,83	
Insumo	00038383 SINAPI	LIXA D'AGUA EM FOLHA, GRAO 100	Material	UN	0,0261000	1,93	0,05	
			MO sem LS =>	3,67	LS =>	3,88	MO com LS =>	7,55
			Valor do BDI =>	5,79			Valor com BDI =>	31,11
1.14.3	Código Banco	Descrição	Tipo	Und	Quant.	Valor Unit	Total	
Composição	103979 SINAPI	TUBO, PVC, SOLDÁVEL, DN 50MM, INSTALADO EM RAMAL DE DISTRIBUIÇÃO DE ÁGUA - FORNECIMENTO E INSTALAÇÃO, AF_06/2022	INHI - INSTALAÇÕES HIDROS SANITÁRIAS	M	1,0000000	28,80	28,80	
Composição Auxiliar	88248 SINAPI	AUXILIAR DE ENCANADOR OU BOMBEIRO HIDRÁULICO COM ENCARGOS COMPLEMENTARES	SEDI - SERVIÇOS DIVERSOS	H	0,2677000	19,38	5,18	
Composição Auxiliar	88267 SINAPI	ENCANADOR OU BOMBEIRO HIDRÁULICO COM ENCARGOS COMPLEMENTARES	SEDI - SERVIÇOS DIVERSOS	H	0,2677000	27,25	7,29	
Insumo	00009875 SINAPI	TUBO PVC, SOLDÁVEL, DE 50 MM, ÁGUA FRIA (NBR-5648)	Material	M	1,0493000	15,51	16,27	
Insumo	00038383 SINAPI	LIXA D'AGUA EM FOLHA, GRAO 100	Material	UN	0,0312000	1,93	0,06	
			MO sem LS =>	4,38	LS =>	4,65	MO com LS =>	9,03
			Valor do BDI =>	6,58			Valor com BDI =>	35,38
1.14.5	Código Banco	Descrição	Tipo	Und	Quant.	Valor Unit	Total	
Composição	94654 SINAPI	TUBO, PVC, SOLDÁVEL, DN 85 MM, INSTALADO EM RESERVAÇÃO DE ÁGUA DE EDIFICAÇÃO QUE POSSUA RESERVATÓRIO DE FIBRA/FIBROCIMENTO FORNECIMENTO E INSTALAÇÃO, AF_06/2016	INHI - INSTALAÇÕES HIDROS SANITÁRIAS	M	1,0000000	80,54	80,54	
Composição Auxiliar	88248 SINAPI	AUXILIAR DE ENCANADOR OU BOMBEIRO HIDRÁULICO COM ENCARGOS COMPLEMENTARES	SEDI - SERVIÇOS DIVERSOS	H	0,5380000	19,38	10,42	
Composição Auxiliar	88267 SINAPI	ENCANADOR OU BOMBEIRO HIDRÁULICO COM ENCARGOS COMPLEMENTARES	SEDI - SERVIÇOS DIVERSOS	H	0,5380000	27,25	14,66	
Insumo	00009872 SINAPI	TUBO PVC, SOLDÁVEL, DE 85 MM, ÁGUA FRIA (NBR-5648)	Material	M	0,9420000	58,83	55,41	
Insumo	00038383 SINAPI	LIXA D'AGUA EM FOLHA, GRAO 100	Material	UN	0,0300000	1,93	0,05	
			MO sem LS =>	8,81	LS =>	9,34	MO com LS =>	18,15
			Valor do BDI =>	18,42			Valor com BDI =>	98,96
1.14.6	Código Banco	Descrição	Tipo	Und	Quant.	Valor Unit	Total	
Composição	102607 SINAPI	CAIXA D'ÁGUA EM POLIETILENO, 1000 LITROS - FORNECIMENTO E INSTALAÇÃO, AF_06/2021	INHI - INSTALAÇÕES HIDROS SANITÁRIAS	UN	1,0000000	379,64	379,64	
Composição Auxiliar	88248 SINAPI	AUXILIAR DE ENCANADOR OU BOMBEIRO HIDRÁULICO COM ENCARGOS COMPLEMENTARES	SEDI - SERVIÇOS DIVERSOS	H	0,1510000	19,38	2,92	

CONSTRUPREMIUM EMPREENDIMENTOS LTDA
CNPJ: 27.662.801/0001-98

Composição Auxiliar Insumo	88267 SINAPI 00034636 SINAPI	ENCANADOR OU BOMBEIRO HIDRÁULICO COM ENCARGOS COMPLEMENTARES CAIXA D'ÁGUA EM POLIETILENO 1000 LITROS, COM TAMPA	SEDI - SERVIÇOS DIVERSOS Material	H UN	0,1510000 1,0000000	27,25 372,61	4,11 372,61	
			MO sem LS =>	2,47	LS =>	2,62	MO com LS =>	5,09
			Valor do BDI =>	86,86			Valor com BDI =>	466,50
1.14.7	Código Banco	Descrição	Tipo	Und	Quant.	Valor Unit	Total	
Composição	89987 SINAPI	REGISTRO DE GAVETA BRUTO, LATÃO, ROSCÁVEL, 3/4", COM ACABAMENTO E CANOPLA CROMADOS - FORNECIMENTO E INSTALAÇÃO AF_08/2021	INHI - INSTALAÇÕES HIDROS SANITÁRIAS	UN	1,0000000	86,37	86,37	
Composição Auxiliar	88248 SINAPI	AUXILIAR DE ENCANADOR OU BOMBEIRO HIDRÁULICO COM ENCARGOS COMPLEMENTARES	SEDI - SERVIÇOS DIVERSOS	H	0,2212000	19,38	4,28	
Composição Auxiliar	88267 SINAPI	ENCANADOR OU BOMBEIRO HIDRÁULICO COM ENCARGOS COMPLEMENTARES	SEDI - SERVIÇOS DIVERSOS	H	0,2212000	27,25	6,02	
Insumo	00003148 SINAPI	FITA VEDA ROSCA EM ROLOS DE 18 MM X 50 M (L X C)	Material	UN	0,0106000	11,01	0,11	
Insumo	00006005 SINAPI	REGISTRO GAVETA COM ACABAMENTO E CANOPLA CROMADOS, SIMPLES, BITOLA 3/4 " (REF 1509)	Material	UN	1,0000000	75,96	75,96	
			MO sem LS =>	3,62	LS =>	3,84	MO com LS =>	7,46
			Valor do BDI =>	19,76			Valor com BDI =>	106,13
1.14.9	Código Banco	Descrição	Tipo	Und	Quant.	Valor Unit	Total	
Composição	89868 SINAPI	LUVA, PVC, SOLDÁVEL, DN 25MM, INSTALADO EM DRENO DE AR-CONDICIONADO - FORNECIMENTO E INSTALAÇÃO. AF_08/2022	INHI - INSTALAÇÕES HIDROS SANITÁRIAS	UN	1,0000000	5,19	5,19	
Composição Auxiliar	88248 SINAPI	AUXILIAR DE ENCANADOR OU BOMBEIRO HIDRÁULICO COM ENCARGOS COMPLEMENTARES	SEDI - SERVIÇOS DIVERSOS	H	0,0737000	19,38	1,42	
Composição Auxiliar	88267 SINAPI	ENCANADOR OU BOMBEIRO HIDRÁULICO COM ENCARGOS COMPLEMENTARES	SEDI - SERVIÇOS DIVERSOS	H	0,0737000	27,25	2,00	
Insumo	00000122 SINAPI	ADESIVO PLASTICO PARA PVC, FRASCO COM "850" GR	Material	UN	0,0071000	57,85	0,41	
Insumo	00003904 SINAPI	LUVA PVC SOLDÁVEL, 25 MM, PARA AGUA FRIA PREDIAL	Material	UN	1,0000000	0,83	0,83	
Insumo	00020083 SINAPI	SOLUCAO PREPARADORA / LIMPADORA PARA PVC, FRASCO COM 1000 CM3	Material	UN	0,0080000	65,54	0,52	
Insumo	00038383 SINAPI	LIXA D'ÁGUA EM FOLHA, GRAO 100	Material	UN	0,0061000	1,93	0,01	
			MO sem LS =>	1,20	LS =>	1,28	MO com LS =>	2,48
			Valor do BDI =>	1,18			Valor com BDI =>	6,37
1.14.10	Código Banco	Descrição	Tipo	Und	Quant.	Valor Unit	Total	
Composição	94782 SINAPI	REGISTRO DE GAVETA BRUTO, LATÃO, ROSCÁVEL, 1", COM ACABAMENTO E CANOPLA CROMADOS - FORNECIMENTO E INSTALAÇÃO. AF_08/2021	INHI - INSTALAÇÕES HIDROS SANITÁRIAS	UN	1,0000000	105,22	105,22	
Composição Auxiliar	88248 SINAPI	AUXILIAR DE ENCANADOR OU BOMBEIRO HIDRÁULICO COM ENCARGOS COMPLEMENTARES	SEDI - SERVIÇOS DIVERSOS	H	0,2595000	19,38	5,02	
Composição Auxiliar	88267 SINAPI	ENCANADOR OU BOMBEIRO HIDRÁULICO COM ENCARGOS COMPLEMENTARES	SEDI - SERVIÇOS DIVERSOS	H	0,2595000	27,25	7,07	
Insumo	00003148 SINAPI	FITA VEDA ROSCA EM ROLOS DE 18 MM X 50 M (L X C)	Material	UN	0,0132000	11,01	0,14	
Insumo	00006013 SINAPI	REGISTRO GAVETA COM ACABAMENTO E CANOPLA CROMADOS, SIMPLES, BITOLA 1 " (REF 1509)	Material	UN	1,0000000	92,99	92,99	
			MO sem LS =>	4,25	LS =>	4,50	MO com LS =>	8,75
			Valor do BDI =>	24,07			Valor com BDI =>	129,29
1.14.11	Código Banco	Descrição	Tipo	Und	Quant.	Valor Unit	Total	
Composição	94499 SINAPI	REGISTRO DE GAVETA BRUTO, LATÃO, ROSCÁVEL, 2 1/2" - FORNECIMENTO E INSTALAÇÃO. AF_08/2021	INHI - INSTALAÇÕES HIDROS SANITÁRIAS	UN	1,0000000	265,80	265,80	
Composição Auxiliar	88248 SINAPI	AUXILIAR DE ENCANADOR OU BOMBEIRO HIDRÁULICO COM ENCARGOS COMPLEMENTARES	SEDI - SERVIÇOS DIVERSOS	H	0,4546000	19,38	8,81	
Composição Auxiliar	88267 SINAPI	ENCANADOR OU BOMBEIRO HIDRÁULICO COM ENCARGOS COMPLEMENTARES	SEDI - SERVIÇOS DIVERSOS	H	0,4546000	27,25	12,38	
Insumo	00003148 SINAPI	FITA VEDA ROSCA EM ROLOS DE 18 MM X 50 M (L X C)	Material	UN	0,0302000	11,01	0,33	
Insumo	00006011 SINAPI	REGISTRO GAVETA BRUTO EM LATAO FORJADO, BITOLA 2 1/2 " (REF 1509)	Material	UN	1,0000000	244,28	244,28	
			MO sem LS =>	7,45	LS =>	7,89	MO com LS =>	15,34
			Valor do BDI =>	60,81			Valor com BDI =>	326,61
1.14.12	Código Banco	Descrição	Tipo	Und	Quant.	Valor Unit	Total	
Composição	94496 SINAPI	REGISTRO DE GAVETA BRUTO, LATÃO, ROSCÁVEL, 1 1/4" - FORNECIMENTO E INSTALAÇÃO. AF_08/2021	INHI - INSTALAÇÕES HIDROS SANITÁRIAS	UN	1,0000000	76,57	76,57	
Composição Auxiliar	88248 SINAPI	AUXILIAR DE ENCANADOR OU BOMBEIRO HIDRÁULICO COM ENCARGOS COMPLEMENTARES	SEDI - SERVIÇOS DIVERSOS	H	0,2021000	19,38	3,91	
Composição Auxiliar	88267 SINAPI	ENCANADOR OU BOMBEIRO HIDRÁULICO COM ENCARGOS COMPLEMENTARES	SEDI - SERVIÇOS DIVERSOS	H	0,2021000	27,25	5,50	
Insumo	00003148 SINAPI	FITA VEDA ROSCA EM ROLOS DE 18 MM X 50 M (L X C)	Material	UN	0,0168000	11,01	0,18	
Insumo	00006017 SINAPI	REGISTRO GAVETA BRUTO EM LATAO FORJADO, BITOLA 1 1/4 " (REF 1509)	Material	UN	1,0000000	66,98	66,98	
			MO sem LS =>	3,31	LS =>	3,50	MO com LS =>	6,81
			Valor do BDI =>	17,51			Valor com BDI =>	94,08
1.14.13	Código Banco	Descrição	Tipo	Und	Quant.	Valor Unit	Total	
Composição	94495 SINAPI	REGISTRO DE GAVETA BRUTO, LATÃO, ROSCÁVEL, 1" - FORNECIMENTO E INSTALAÇÃO. AF_08/2021	INHI - INSTALAÇÕES HIDROS SANITÁRIAS	UN	1,0000000	56,20	56,20	
Composição Auxiliar	88248 SINAPI	AUXILIAR DE ENCANADOR OU BOMBEIRO HIDRÁULICO COM ENCARGOS COMPLEMENTARES	SEDI - SERVIÇOS DIVERSOS	H	0,1485000	19,38	2,87	
Composição Auxiliar	88267 SINAPI	ENCANADOR OU BOMBEIRO HIDRÁULICO COM ENCARGOS COMPLEMENTARES	SEDI - SERVIÇOS DIVERSOS	H	0,1485000	27,25	4,04	
Insumo	00003148 SINAPI	FITA VEDA ROSCA EM ROLOS DE 18 MM X 50 M (L X C)	Material	UN	0,0132000	11,01	0,14	
Insumo	00006019 SINAPI	REGISTRO GAVETA BRUTO EM LATAO FORJADO, BITOLA 1 " (REF 1509)	Material	UN	1,0000000	49,15	49,15	
			MO sem LS =>	2,43	LS =>	2,58	MO com LS =>	5,01
			Valor do BDI =>	12,85			Valor com BDI =>	69,05
1.16.1	Código Banco	Descrição	Tipo	Und	Quant.	Valor Unit	Total	
Composição	96765 SINAPI	ABRIGO PARA HIDRANTE. 90X60X17CM, COM REGISTRO GLOBO ANGULAR 45 GRAUS 2 1/2". ADAPTADOR STORZ 2 1/2", MANGUEIRA DE INCENDIO 20M. REDUÇÃO 2 1/2" X 1 1/2" E ESGUICHO EM LATÃO 1 1/2" - FORNECIMENTO E INSTALAÇÃO. AF_10/2020	INES - INSTALAÇÕES ESPECIAIS	UN	1,0000000	1.468,66	1.468,66	
Composição Auxiliar	88248 SINAPI	AUXILIAR DE ENCANADOR OU BOMBEIRO HIDRÁULICO COM ENCARGOS COMPLEMENTARES	SEDI - SERVIÇOS DIVERSOS	H	3,0370000	19,38	58,85	
Composição Auxiliar	88267 SINAPI	ENCANADOR OU BOMBEIRO HIDRÁULICO COM ENCARGOS COMPLEMENTARES	SEDI - SERVIÇOS DIVERSOS	H	3,0370000	27,25	82,75	
Insumo	00004360 SINAPI	BUCHA DE NYLON, DIAMETRO DO FURO 8 MM, COMPRIMENTO 40 MM, COM PARAFUSO DE ROSCA SOBERBA, CABECA CHATA, FENDA SIMPLES, 4,8 X 50 MM	Material	UN	4,0000000	0,68	2,72	

CONSTRUPREMIUM EMPREENDIMENTOS LTDA
CNPJ: 27.652.801/0001-98

Insumo	00010900 SINAPI	ADAPTADOR, EM LATAO, ENGATE RAPIDO 1 1/2" X ROSCA INTERNA 5 FIOS 2 1/2", PARA INSTALACAO PREDIAL DE COMBATE A INCENDIO	Material	UN	1,0000000	70,92	70,92	
Insumo	00010904 SINAPI	REGISTRO OU VALVULA GLOBO ANGULAR EM LATAO, PARA HIDRANTES EM INSTALACAO PREDIAL DE INCENDIO, 45 GRAUS, DIAMETRO DE 2 1/2", COM VOLANTE, CLASSE DE PRESSAO DE ATE 200 PSI	Material	UN	1,0000000	208,88	208,88	
Insumo	00020963 SINAPI	CAIXA DE INCENDIO/ABRIGO PARA MANGUEIRA, DE SOBREPOR/EXTERNA, COM 90 X 80 X 17 CM. EM CHAPA DE ACO, PORTA COM VENTILACAO, VISOR COM A INSCRICAO "INCENDIO", SUPORTE/CESTA INTERNA PARA A MANGUEIRA, PINTURA ELETROSTATICA VERMELHA	Material	UN	1,0000000	351,57	351,57	
Insumo	00020971 SINAPI	CHAVE DUPLA PARA CONEXOES TIPO STORZ, ENGATE RAPIDO 1 1/2" X 2 1/2", EM LATAO, PARA INSTALACAO PREDIAL COMBATE A INCENDIO	Material	UN	1,0000000	19,70	19,70	
Insumo	00021030 SINAPI	MANGUEIRA DE INCENDIO, TIPO 1, DE 1 1/2". COMPRIMENTO = 20 M, TECIDO EM FIO DE POLIESTER E TUBO INTERNO EM BORRACHA SINTETICA, COM UNIOES ENGATE RAPIDO	Material	UN	1,0000000	432,37	432,37	
Insumo	00037554 SINAPI	ESGUICHO JATO REGULAVEL, TIPO ELKHART, ENGATE RAPIDO 1 1/2", PARA COMBATE A INCENDIO	Material	UN	1,0000000	242,92	242,92	
			MO sem LS =>		49,76	LS =>	52,72 MO com LS =>	102,48
			Valor do BDI =>		336,02		Valor com BDI =>	1.804,68

1.16.2	Código Banco	Descrição	Tipo	Und	Quant.	Valor Unit	Total	
Composição	101907 SINAPI	EXTINTOR DE INCENDIO PORTÁTIL COM CARGA DE CO2 DE 6 KG, CLASSE BC - FORNECIMENTO E INSTALAÇÃO. AF_10/2020_PE	INES - INSTALAÇÕES ESPECIAIS	UN	1,0000000	695,86	695,86	
Composição Auxiliar	88248 SINAPI	AUXILIAR DE ENCANADOR OU BOMBEIRO HIDRÁULICO COM ENCARGOS COMPLEMENTARES	SEDI - SERVIÇOS DIVERSOS	H	0,4574000	19,38	8,86	
Composição Auxiliar	88267 SINAPI	ENCANADOR OU BOMBEIRO HIDRÁULICO COM ENCARGOS COMPLEMENTARES	SEDI - SERVIÇOS DIVERSOS	H	0,4574000	27,25	12,46	
Insumo	00004350 SINAPI	BUCHA DE NYLON, DIAMETRO DO FURO 8 MM, COMPRIMENTO 40 MM, COM PARAFUSO DE ROSCA SOBERBA, CABECA CHATA, FENDA SIMPLES, 4,8 X 50 MM	Material	UN	2,0000000	0,68	1,36	
Insumo	00010889 SINAPI	EXTINTOR DE INCENDIO PORTATIL COM CARGA DE GAS CARBONICO CO2 DE 6 KG, CLASSE BC	Material	UN	1,0000000	673,18	673,18	
			MO sem LS =>		7,49	LS =>	7,93 MO com LS =>	15,42
			Valor do BDI =>		159,21		Valor com BDI =>	855,07

1.16.3	Código Banco	Descrição	Tipo	Und	Quant.	Valor Unit	Total	
Composição	101905 SINAPI	EXTINTOR DE INCENDIO PORTÁTIL COM CARGA DE ÁGUA PRESSURIZADA DE 10 L, CLASSE A - FORNECIMENTO E INSTALAÇÃO. AF_10/2020_PE	INES - INSTALAÇÕES ESPECIAIS	UN	1,0000000	219,02	219,02	
Composição Auxiliar	88248 SINAPI	AUXILIAR DE ENCANADOR OU BOMBEIRO HIDRÁULICO COM ENCARGOS COMPLEMENTARES	SEDI - SERVIÇOS DIVERSOS	H	0,4574000	19,38	8,86	
Composição Auxiliar	88267 SINAPI	ENCANADOR OU BOMBEIRO HIDRÁULICO COM ENCARGOS COMPLEMENTARES	SEDI - SERVIÇOS DIVERSOS	H	0,4574000	27,25	12,46	
Insumo	00004350 SINAPI	BUCHA DE NYLON, DIAMETRO DO FURO 8 MM, COMPRIMENTO 40 MM, COM PARAFUSO DE ROSCA SOBERBA, CABECA CHATA, FENDA SIMPLES, 4,8 X 50 MM	Material	UN	2,0000000	0,68	1,36	
Insumo	00010886 SINAPI	EXTINTOR DE INCENDIO PORTATIL COM CARGA DE AGUA PRESSURIZADA DE 10 L, CLASSE A	Material	UN	1,0000000	196,34	196,34	
			MO sem LS =>		7,49	LS =>	7,93 MO com LS =>	15,42
			Valor do BDI =>		50,11		Valor com BDI =>	269,13

1.16.4	Código Banco	Descrição	Tipo	Und	Quant.	Valor Unit	Total	
Composição	101909 SINAPI	EXTINTOR DE INCENDIO PORTÁTIL COM CARGA DE PQS DE 6 KG, CLASSE BC - FORNECIMENTO E INSTALAÇÃO. AF_10/2020_PE	INES - INSTALAÇÕES ESPECIAIS	UN	1,0000000	247,07	247,07	
Composição Auxiliar	88248 SINAPI	AUXILIAR DE ENCANADOR OU BOMBEIRO HIDRÁULICO COM ENCARGOS COMPLEMENTARES	SEDI - SERVIÇOS DIVERSOS	H	0,4574000	19,38	8,86	
Composição Auxiliar	88267 SINAPI	ENCANADOR OU BOMBEIRO HIDRÁULICO COM ENCARGOS COMPLEMENTARES	SEDI - SERVIÇOS DIVERSOS	H	0,4574000	27,25	12,46	
Insumo	00004350 SINAPI	BUCHA DE NYLON, DIAMETRO DO FURO 8 MM, COMPRIMENTO 40 MM, COM PARAFUSO DE ROSCA SOBERBA, CABECA CHATA, FENDA SIMPLES, 4,8 X 50 MM	Material	UN	2,0000000	0,68	1,36	
Insumo	00010892 SINAPI	EXTINTOR DE INCENDIO PORTATIL COM CARGA DE PO QUIMICO SECO (PQS) DE 6 KG, CLASSE BC	Material	UN	1,0000000	224,39	224,39	
			MO sem LS =>		7,49	LS =>	7,93 MO com LS =>	15,42
			Valor do BDI =>		56,52		Valor com BDI =>	303,59

1	Código Banco	Descrição	Tipo	Und	Quant.	Valor Unit	Total	
Composição	94797 SINAPI	TORNEIRA DE BOIA PARA CAIXA D'ÁGUA, ROSCÁVEL, 1" - FORNECIMENTO E INSTALAÇÃO AF_08/2021	INH - INSTALAÇÕES HIDROSANITÁRIAS	UN	1,0000000	71,81	71,81	
Composição Auxiliar	88248 SINAPI	AUXILIAR DE ENCANADOR OU BOMBEIRO HIDRÁULICO COM ENCARGOS COMPLEMENTARES	SEDI - SERVIÇOS DIVERSOS	H	0,2565000	19,38	4,97	
Composição Auxiliar	88267 SINAPI	ENCANADOR OU BOMBEIRO HIDRÁULICO COM ENCARGOS COMPLEMENTARES	SEDI - SERVIÇOS DIVERSOS	H	0,2565000	27,25	6,98	
Insumo	00003148 SINAPI	FITA VEDA ROSCA EM ROLOS DE 18 MM X 50 M (L X C)	Material	UN	0,0066000	11,01	0,07	
Insumo	00011825 SINAPI	TORNEIRA DE BOIA CONVENCIONAL PARA CAIXA D'AGUA, 1", AGUA FRIA, COM HASTE E TORNEIRA METALICOS E BALAO PLASTICO	Material	UN	1,0000000	59,79	59,79	
			MO sem LS =>		4,20	LS =>	4,44 MO com LS =>	8,64
			Valor do BDI =>		16,43		Valor com BDI =>	86,24

1.18.3	Código Banco	Descrição	Tipo	Und	Quant.	Valor Unit	Total	
Composição	94500 SINAPI	REGISTRO DE GAVETA BRUTO, LATÃO, ROSCÁVEL, 3" - FORNECIMENTO E INSTALAÇÃO AF_08/2021	INH - INSTALAÇÕES HIDROSANITÁRIAS	UN	1,0000000	322,66	322,66	
Composição Auxiliar	88248 SINAPI	AUXILIAR DE ENCANADOR OU BOMBEIRO HIDRÁULICO COM ENCARGOS COMPLEMENTARES	SEDI - SERVIÇOS DIVERSOS	H	0,5695000	19,38	11,03	
Composição Auxiliar	88267 SINAPI	ENCANADOR OU BOMBEIRO HIDRÁULICO COM ENCARGOS COMPLEMENTARES	SEDI - SERVIÇOS DIVERSOS	H	0,5695000	27,25	15,51	
Insumo	00003148 SINAPI	FITA VEDA ROSCA EM ROLOS DE 18 MM X 50 M (L X C)	Material	UN	0,0354000	11,01	0,38	
Insumo	00006012 SINAPI	REGISTRO GAVETA BRUTO EM LATAO FORJADO. BITOLA 3" (REF 1509)	Material	UN	1,0000000	295,74	295,74	
			MO sem LS =>		9,33	LS =>	9,88 MO com LS =>	19,21
			Valor do BDI =>		73,82		Valor com BDI =>	396,48

1.18.6	Código Banco	Descrição	Tipo	Und	Quant.	Valor Unit	Total
Composição	000000066 Próprio	CONJUNTO MOTO BOMBA PARA RECALQUE DE AGUA VAZÃO 18M3/H, PRESSÃO 39 MCA, POTENCIA 7,6CV, CONFORME PROJETO E MEMORIAL DESCRITIVO (FORNECIMENTO E INSTALAÇÃO)	SEDI - SERVIÇOS DIVERSOS	UN	1,0000000	2.151,31	2.151,31
Insumo	000000047 Próprio	CONJUNTO MOTO BOMBA PARA RECALQUE DE AGUA VAZÃO 18M3/H, PRESSÃO 39 MCA, POTENCIA 7,6CV, CONFORME PROJETO E MEMORIAL DESCRITIVO (FORNECIMENTO E INSTALAÇÃO)	Outros	UN	1,0000000	2.151,31	2.151,31

22

CONSTRUPREMIUM EMPREENDIMENTOS LTDA
CNPJ: 27.652.801/0001-98

		MO sem LS =>		LS =>		MO com LS =>			
		Valor do BDI =>		Valor com BDI =>					
1.18.7	Código Banco	Descrição	Tipo	Und	Quant.	Valor Unit	Total		
Composição	00000067 Próprio	CONJUNTO MOTO BOMBA PARA RECALQUE DE AGUA VAZÃO 3 M3/H, PRESSÃO 20 MCA, POTENCIA 0,75CV, CONFORME PROJETO E MEMORIAL DESCRITIVO (FORNECIMENTO E INSTALAÇÃO)	SEDI - SERVIÇOS DIVERSOS	UN	1,0000000	1 052,27	1.052,27		
Insumo	00000048 Próprio	CONJUNTO MOTO BOMBA PARA RECALQUE DE AGUA VAZÃO 3 M3/H, PRESSÃO 20 MCA, POTENCIA 0,75CV, CONFORME PROJETO E MEMORIAL DESCRITIVO (FORNECIMENTO E INSTALAÇÃO)	Outros	UN	1,0000000	1 052,27	1.052,27		
		MO sem LS =>		LS =>		MO com LS =>		0,00	
		Valor do BDI =>		240,75		Valor com BDI =>		1.293,02	
1.18.8	Código Banco	Descrição	Tipo	Und	Quant.	Valor Unit	Total		
Composição	00000068 Próprio	FLANGES FG PARA CAIXA D	SEDI - SERVIÇOS DIVERSOS	UN	1,0000000	45,87	45,87		
Insumo	00000049 Próprio	FLANGES FG PARA CAIXA D'AGUA O1"	Outros	UN	1,0000000	45,87	45,87		
		MO sem LS =>		LS =>		MO com LS =>		0,00	
		Valor do BDI =>		10,49		Valor com BDI =>		56,36	
1.18.9	Código Banco	Descrição	Tipo	Und	Quant.	Valor Unit	Total		
Composição	00000069 Próprio	FLANGES FG PARA CAIXA D'AGUA O1" 1/2"	SEDI - SERVIÇOS DIVERSOS	UN	1,0000000	69,25	69,25		
Insumo	00000050 Próprio	FLANGES FG PARA CAIXA D'AGUA O1" 1/2"	Outros	UN	1,0000000	69,25	69,25		
		MO sem LS =>		LS =>		MO com LS =>		0,00	
		Valor do BDI =>		15,84		Valor com BDI =>		85,09	
1.18.10	Código Banco	Descrição	Tipo	Und	Quant.	Valor Unit	Total		
Composição	00000070 Próprio	FLANGES FG PARA CAIXA D'AGUA O1" 1/4"	SEDI - SERVIÇOS DIVERSOS	UN	1,0000000	59,36	59,36		
Insumo	00000051 Próprio	FLANGES FG PARA CAIXA D'AGUA O1" 1/4"	Outros	UN	1,0000000	59,36	59,36		
		MO sem LS =>		LS =>		MO com LS =>		0,00	
		Valor do BDI =>		13,58		Valor com BDI =>		72,94	
1.18.11	Código Banco	Descrição	Tipo	Und	Quant.	Valor Unit	Total		
Composição	00000071 Próprio	JUNTA DE EXPANSÃO DE BORRACHA COM DIRECIONAMENTO AXIAL TIPO JEBTU O1 1/2", COM UNIÃO ROSCADA.	SEDI - SERVIÇOS DIVERSOS	PÇ	1,0000000	323,78	323,78		
Insumo	00000052 Próprio	JUNTA DE EXPANSÃO DE BORRACHA COM DIRECIONAMENTO AXIAL TIPO JEBTU O1 1/2", COM UNIÃO ROSCADA.	Outros	PÇ	1,0000000	323,78	323,78		
		MO sem LS =>		LS =>		MO com LS =>		0,00	
		Valor do BDI =>		74,08		Valor com BDI =>		397,86	
1.19.1	Código Banco	Descrição	Tipo	Und	Quant.	Valor Unit	Total		
Composição	94650 SINAPI	TUBO PVC, SOLDÁVEL, DN 40 MM, INSTALADO EM RESERVAÇÃO DE ÁGUA DE EDIFICAÇÃO QUE POSSUA RESERVATÓRIO DE FIBRA/FIBROCIMENTO FORNECIMENTO E INSTALAÇÃO. AF_06/2016	INHI - INSTALAÇÕES HIDROS SANITÁRIAS	M	1,0000000	23,35	23,35		
Composição Auxiliar	88248 SINAPI	AUXILIAR DE ENCANADOR OU BOMBEIRO HIDRÁULICO COM ENCARGOS COMPLEMENTARES	SEDI - SERVIÇOS DIVERSOS	H	0,1890000	19,38	3,66		
Composição Auxiliar	88267 SINAPI	ENCANADOR OU BOMBEIRO HIDRÁULICO COM ENCARGOS COMPLEMENTARES	SEDI - SERVIÇOS DIVERSOS	H	0,1890000	27,25	5,15		
Insumo	00009874 SINAPI	TUBO PVC, SOLDÁVEL, DE 40 MM, AGUA FRIA (NBR-5648)	Material	M	1,0270000	14,14	14,52		
Insumo	00038383 SINAPI	LIXA D'AGUA EM FOLHA, GRAO 100	Material	UN	0,0110000	1,93	0,02		
		MO sem LS =>		LS =>		MO com LS =>		6,37	
		Valor do BDI =>		5,34		Valor com BDI =>		28,69	
1.19.2	Código Banco	Descrição	Tipo	Und	Quant.	Valor Unit	Total		
Composição	94651 SINAPI	TUBO PVC, SOLDÁVEL, DN 50 MM, INSTALADO EM RESERVAÇÃO DE ÁGUA DE EDIFICAÇÃO QUE POSSUA RESERVATÓRIO DE FIBRA/FIBROCIMENTO FORNECIMENTO E INSTALAÇÃO. AF_06/2016	INHI - INSTALAÇÕES HIDROS SANITÁRIAS	M	1,0000000	24,75	24,75		
Composição Auxiliar	88248 SINAPI	AUXILIAR DE ENCANADOR OU BOMBEIRO HIDRÁULICO COM ENCARGOS COMPLEMENTARES	SEDI - SERVIÇOS DIVERSOS	H	0,1890000	19,38	3,66		
Composição Auxiliar	88267 SINAPI	ENCANADOR OU BOMBEIRO HIDRÁULICO COM ENCARGOS COMPLEMENTARES	SEDI - SERVIÇOS DIVERSOS	H	0,1890000	27,25	5,15		
Insumo	00009875 SINAPI	TUBO PVC, SOLDÁVEL, DE 50 MM, AGUA FRIA (NBR-5648)	Material	M	1,0270000	15,51	15,92		
Insumo	00038383 SINAPI	LIXA D'AGUA EM FOLHA, GRAO 100	Material	UN	0,0110000	1,93	0,02		
		MO sem LS =>		LS =>		MO com LS =>		6,37	
		Valor do BDI =>		5,66		Valor com BDI =>		30,41	
1.19.3	Código Banco	Descrição	Tipo	Und	Quant.	Valor Unit	Total		
Composição	92899 SINAPI	UNIÃO, EM FERRO GALVANIZADO, CONEXÃO ROSQUEADA, DN 32 (1 1/4"), INSTALADO EM REDE DE ALIMENTAÇÃO PARA SPRINKLER - FORNECIMENTO E INSTALAÇÃO. AF_10/2020	INHI - INSTALAÇÕES HIDROS SANITÁRIAS	UN	1,0000000	60,49	60,49		
Composição Auxiliar	88248 SINAPI	AUXILIAR DE ENCANADOR OU BOMBEIRO HIDRÁULICO COM ENCARGOS COMPLEMENTARES	SEDI - SERVIÇOS DIVERSOS	H	0,3180000	19,38	6,16		
Composição Auxiliar	88267 SINAPI	ENCANADOR OU BOMBEIRO HIDRÁULICO COM ENCARGOS COMPLEMENTARES	SEDI - SERVIÇOS DIVERSOS	H	0,3180000	27,25	8,66		
Insumo	00003148 SINAPI	FITA VEDA ROSCA EM ROLOS DE 18 MM X 50 M (L X C)	Material	UN	0,0170000	11,01	0,18		
Insumo	00007307 SINAPI	FUNDO ANTICORROSIVO PARA METAIS FERROSOS (ZARCAO)	Material	L	0,0040000	34,99	0,13		
Insumo	00009888 SINAPI	UNIÃO DE FERRO GALVANIZADO, COM ROSCA BSP, COM ASSENTO PLANO, DE 1 1/4"	Material	UN	1,0000000	45,36	45,36		
		MO sem LS =>		LS =>		MO com LS =>		10,72	
		Valor do BDI =>		13,84		Valor com BDI =>		74,33	
1.19.4	Código Banco	Descrição	Tipo	Und	Quant.	Valor Unit	Total		
Composição	92902 SINAPI	UNIÃO, EM FERRO GALVANIZADO, CONEXÃO ROSQUEADA, DN 65 (2 1/2"), INSTALADO EM REDE DE ALIMENTAÇÃO PARA SPRINKLER - FORNECIMENTO E INSTALAÇÃO. AF_10/2020	INHI - INSTALAÇÕES HIDROS SANITÁRIAS	UN	1,0000000	156,50	156,50		
Composição Auxiliar	88248 SINAPI	AUXILIAR DE ENCANADOR OU BOMBEIRO HIDRÁULICO COM ENCARGOS COMPLEMENTARES	SEDI - SERVIÇOS DIVERSOS	H	0,3980000	19,38	7,71		
Composição Auxiliar	88267 SINAPI	ENCANADOR OU BOMBEIRO HIDRÁULICO COM ENCARGOS COMPLEMENTARES	SEDI - SERVIÇOS DIVERSOS	H	0,3980000	27,25	10,84		
Insumo	00003148 SINAPI	FITA VEDA ROSCA EM ROLOS DE 18 MM X 50 M (L X C)	Material	UN	0,0300000	11,01	0,33		
Insumo	00007307 SINAPI	FUNDO ANTICORROSIVO PARA METAIS FERROSOS (ZARCAO)	Material	L	0,0070000	34,99	0,24		

23

CONSTRUPREMIUM EMPREENDIMENTOS LTDA
CNPJ: 27.652.801/0001-98

Insumo	Código Banco	Descrição	Material	UN	Quant.	Valor Unit	Total	
	00009889 SINAPI	UNIAO DE FERRO GALVANIZADO, COM ROSCA BSP, COM ASSENTO PLANO, DE 2 1/2"			1,0000000	137,38	137,38	
			MO sem LS =>	6,52	LS =>	6,91	MO com LS =>	13,43
			Valor do BDI =>	35,80		Valor com BDI =>	192,30	
1.19.6	Código Banco	Descrição	Tipo	Und	Quant.	Valor Unit	Total	
Composição	99630 SINAPI	VÁLVULA DE RETENÇÃO VERTICAL, DE BRONZE, ROSCÁVEL, 1 1/4" - FORNECIMENTO E INSTALAÇÃO AF_08/2021	INHI - INSTALAÇÕES HIDROS SANITÁRIAS	UN	1,0000000	101,53	101,53	
Composição Auxiliar	88248 SINAPI	AUXILIAR DE ENCANADOR OU BOMBEIRO HIDRÁULICO COM ENCARGOS COMPLEMENTARES	SEDI - SERVIÇOS DIVERSOS	H	0,2021000	19,38	3,91	
Composição Auxiliar	88267 SINAPI	ENCANADOR OU BOMBEIRO HIDRÁULICO COM ENCARGOS COMPLEMENTARES	SEDI - SERVIÇOS DIVERSOS	H	0,2021000	27,25	5,50	
Insumo	00003148 SINAPI	FITA VEDA ROSCA EM ROLOS DE 18 MM X 50 M (L X C)	Material	UN	0,0168000	11,01	0,18	
Insumo	00010419 SINAPI	VALVULA DE RETENCAO VERTICAL, DE BRONZE (PN-16), 1 1/4", 200 PSI, EXTREMIDADES COM ROSCA	Material	UN	1,0000000	91,94	91,94	
			MO sem LS =>	3,31	LS =>	3,50	MO com LS =>	6,81
			Valor do BDI =>	23,23		Valor com BDI =>	124,76	
1.20.2	Código Banco	Descrição	Tipo	Und	Quant.	Valor Unit	Total	
Composição	100859 SINAPI	MICTÓRIO SIFONADO LOUÇA BRANCA PARA ENTRADA DE ÁGUA EMBUTIDA PADRÃO ALTO FORNECIMENTO E INSTALAÇÃO. AF_01/2020	INHI - INSTALAÇÕES HIDROS SANITÁRIAS	UN	1,0000000	858,68	858,68	
Composição Auxiliar	88267 SINAPI	ENCANADOR OU BOMBEIRO HIDRÁULICO COM ENCARGOS COMPLEMENTARES	SEDI - SERVIÇOS DIVERSOS	H	2,1153000	27,25	57,64	
Composição Auxiliar	88316 SINAPI	SERVEnte COM ENCARGOS COMPLEMENTARES	SEDI - SERVIÇOS DIVERSOS	H	0,6664000	19,14	12,75	
Insumo	00004351 SINAPI	PARAFUSO NIQUELADO 3 1/2" COM ACABAMENTO CROMADO PARA FIXAR PEÇA SANITARIA, INCLUI PORCA CEGA, ARRUELA E BUCHA DE NYLON TAMANHO S-8	Material	UN	2,0000000	17,87	35,74	
Insumo	00006142 SINAPI	CONJUNTO DE LIGACAO PARA BACIA SANITARIA AJUSTAVEL, EM PLASTICO BRANCO, COM TUBO, CANOPLA E ESPUDE	Material	UN	1,0000000	8,85	8,85	
Insumo	00044020 SINAPI	MICTORIO INDIVIDUAL, SIFONADO, VALVULA EMBUTIDA, DE LOUCA BRANCA, SEM COMPLEMENTOS - PADRAO ALTO	Material	UN	1,0000000	743,70	743,70	
			MO sem LS =>	25,35	LS =>	26,86	MO com LS =>	52,21
			Valor do BDI =>	196,46		Valor com BDI =>	1.055,14	
1.20.3	Código Banco	Descrição	Tipo	Und	Quant.	Valor Unit	Total	
Composição	86905 SINAPI	APARELHO MISTURADOR DE MESA PARA LAVATÓRIO, PADRÃO MÉDIO - FORNECIMENTO E INSTALAÇÃO. AF_01/2020	INHI - INSTALAÇÕES HIDROS SANITÁRIAS	UN	1,0000000	340,56	340,56	
Composição Auxiliar	88267 SINAPI	ENCANADOR OU BOMBEIRO HIDRÁULICO COM ENCARGOS COMPLEMENTARES	SEDI - SERVIÇOS DIVERSOS	H	0,4633000	27,25	12,62	
Composição Auxiliar	88316 SINAPI	SERVEnte COM ENCARGOS COMPLEMENTARES	SEDI - SERVIÇOS DIVERSOS	H	0,1480000	19,14	2,79	
Insumo	00003146 SINAPI	FITA VEDA ROSCA EM ROLOS DE 18 MM X 10 M (L X C)	Material	UN	0,0420000	2,99	0,12	
Insumo	00011769 SINAPI	MISTURADOR DE METAL CROMADO, DE MESA/BANCADA, COM BICA BAIXA, PARA LAVATORIO (REF 1875)	Material	UN	1,0000000	325,03	325,03	
			MO sem LS =>	5,55	LS =>	5,88	MO com LS =>	11,43
			Valor do BDI =>	77,92		Valor com BDI =>	418,48	
1.20.4	Código Banco	Descrição	Tipo	Und	Quant.	Valor Unit	Total	
Composição	86909 SINAPI	TORNEIRA CROMADA TUBO MÓVEL, DE MESA, 1/2 OU 3/4, PARA PIA DE COZINHA, PADRÃO ALTO - FORNECIMENTO E INSTALAÇÃO. AF_01/2020	INHI - INSTALAÇÕES HIDROS SANITÁRIAS	UN	1,0000000	109,52	109,52	
Composição Auxiliar	88267 SINAPI	ENCANADOR OU BOMBEIRO HIDRÁULICO COM ENCARGOS COMPLEMENTARES	SEDI - SERVIÇOS DIVERSOS	H	0,1667000	27,25	4,54	
Composição Auxiliar	88316 SINAPI	SERVEnte COM ENCARGOS COMPLEMENTARES	SEDI - SERVIÇOS DIVERSOS	H	0,0525000	19,14	1,00	
Insumo	00003146 SINAPI	FITA VEDA ROSCA EM ROLOS DE 18 MM X 10 M (L X C)	Material	UN	0,0210000	2,99	0,06	
Insumo	00011772 SINAPI	TORNEIRA METALICA CROMADA, DE MESA/BANCADA, PARA COZINHA, BICA MÓVEL, COM AREJADOR, 1/2 " OU 3/4 " (REF 1167 / 1168)	Material	UN	1,0000000	103,92	103,92	
			MO sem LS =>	1,99	LS =>	2,11	MO com LS =>	4,10
			Valor do BDI =>	25,05		Valor com BDI =>	134,57	
1.20.5	Código Banco	Descrição	Tipo	Und	Quant.	Valor Unit	Total	
Composição	86914 SINAPI	TORNEIRA CROMADA 1/2 OU 3/4 PARA TANQUE, PADRÃO MÉDIO - FORNECIMENTO E INSTALAÇÃO. AF_01/2020	INHI - INSTALAÇÕES HIDROS SANITÁRIAS	UN	1,0000000	83,03	83,03	
Composição Auxiliar	88267 SINAPI	ENCANADOR OU BOMBEIRO HIDRÁULICO COM ENCARGOS COMPLEMENTARES	SEDI - SERVIÇOS DIVERSOS	H	0,1525000	27,25	4,15	
Composição Auxiliar	88316 SINAPI	SERVEnte COM ENCARGOS COMPLEMENTARES	SEDI - SERVIÇOS DIVERSOS	H	0,0481000	19,14	0,92	
Insumo	00003146 SINAPI	FITA VEDA ROSCA EM ROLOS DE 18 MM X 10 M (L X C)	Material	UN	0,0210000	2,99	0,06	
Insumo	00013417 SINAPI	TORNEIRA METALICA CROMADA CANO CURTO, SEM BICO, SEM AREJADOR, DE PAREDE, PARA TANQUE E USO GERAL, 1/2 " OU 3/4 " (REF 1143)	Material	UN	1,0000000	77,90	77,90	
			MO sem LS =>	1,83	LS =>	1,93	MO com LS =>	3,76
			Valor do BDI =>	18,99		Valor com BDI =>	102,02	
1.20.6	Código Banco	Descrição	Tipo	Und	Quant.	Valor Unit	Total	
Composição	86932 SINAPI	VASO SANITÁRIO SIFONADO COM CAIXA ACOPLADA LOUÇA BRANCA - PADRÃO MÉDIO, INCLUSO ENGATE FLEXÍVEL EM METAL CROMADO, 1/2 X 40CM - FORNECIMENTO E INSTALAÇÃO. AF_01/2020	INHI - INSTALAÇÕES HIDROS SANITÁRIAS	UN	1,0000000	458,04	458,04	
Composição Auxiliar	86887 SINAPI	ENGATE FLEXÍVEL EM INOX, 1/2 X 40CM - FORNECIMENTO E INSTALAÇÃO. AF_01/2020	INHI - INSTALAÇÕES HIDROS SANITÁRIAS	UN	1,0000000	40,10	40,10	
Composição Auxiliar	86888 SINAPI	VASO SANITÁRIO SIFONADO COM CAIXA ACOPLADA LOUÇA BRANCA - FORNECIMENTO E INSTALAÇÃO. AF_01/2020	INHI - INSTALAÇÕES HIDROS SANITÁRIAS	UN	1,0000000	417,94	417,94	
			MO sem LS =>	12,31	LS =>	13,05	MO com LS =>	25,36
			Valor do BDI =>	104,79		Valor com BDI =>	562,83	
1.20.7	Código Banco	Descrição	Tipo	Und	Quant.	Valor Unit	Total	
Composição	86943 SINAPI	LAVATÓRIO LOUÇA BRANCA SUSPENSO, 29,5 X 39CM OU EQUIVALENTE, PADRÃO POPULAR, INCLUSO SIFÃO FLEXÍVEL EM PVC, VÁLVULA E ENGATE FLEXÍVEL 30CM EM PLÁSTICO E TORNEIRA CROMADA DE MESA, PADRÃO POPULAR - FORNECIMENTO E INSTALAÇÃO AF_01/2020	INHI - INSTALAÇÕES HIDROS SANITÁRIAS	UN	1,0000000	223,56	223,56	
Composição Auxiliar	86879 SINAPI	VÁLVULA EM PLÁSTICO 1 PARA PIA, TANQUE OU LAVATÓRIO, COM OU SEM LADRÃO - FORNECIMENTO E INSTALAÇÃO. AF_01/2020	INHI - INSTALAÇÕES HIDROS SANITÁRIAS	UN	1,0000000	8,83	8,83	
Composição Auxiliar	86883 SINAPI	SIFÃO DO TIPO FLEXÍVEL EM PVC 1 X 1.1/2 - FORNECIMENTO E INSTALAÇÃO AF_01/2020	INHI - INSTALAÇÕES HIDROS SANITÁRIAS	UN	1,0000000	10,80	10,80	
Composição Auxiliar	86884 SINAPI	ENGATE FLEXÍVEL EM PLÁSTICO BRANCO, 1/2 X 30CM - FORNECIMENTO E INSTALAÇÃO. AF_01/2020	INHI - INSTALAÇÕES HIDROS SANITÁRIAS	UN	1,0000000	9,91	9,91	
Composição Auxiliar	86904 SINAPI	LAVATÓRIO LOUÇA BRANCA SUSPENSO, 29,5 X 39CM OU EQUIVALENTE, PADRÃO POPULAR - FORNECIMENTO E INSTALAÇÃO. AF_01/2020	INHI - INSTALAÇÕES HIDROS SANITÁRIAS	UN	1,0000000	130,96	130,96	

CONSTRUPREMIUM EMPREENDIMENTOS LTDA
CNPJ: 27.662.801/0001-98

Composição	Código Banco	Descrição	Tipo	Und	Quant.	Valor Unit	Total
Auxiliar	86906 SINAPI	TORNEIRA CROMADA DE MESA, 1/2 OU 3/4, PARA LAVATÓRIO, PADRÃO POPULAR - FORNECIMENTO E INSTALAÇÃO. AF_01/2020	INHI - INSTALAÇÕES HIDROSANITÁRIAS	UN	1,0000000	63,06	63,06
			MO sem LS =>	10,48	LS =>	11,11 MO com LS =>	21,59
			Valor do BDI =>	51,15		Valor com BDI =>	274,71
1.20.8	Código Banco	Descrição	Tipo	Und	Quant.	Valor Unit	Total
Composição	95547 SINAPI	SABONETEIRA PLÁSTICA TIPO DISPENSER PARA SABONETE LÍQUIDO COM RESERVATÓRIO 800 A 1500 ML, INCLUSIVE FIXAÇÃO AF_01/2020	INHI - INSTALAÇÕES HIDROSANITÁRIAS	UN	1,0000000	70,24	70,24
Composição Auxiliar	88267 SINAPI	ENCANADOR OU BOMBEIRO HIDRÁULICO COM ENCARGOS COMPLEMENTARES	SEDI - SERVIÇOS DIVERSOS	H	0,3162000	27,25	8,61
Composição Auxiliar	88316 SINAPI	SERVEANTE COM ENCARGOS COMPLEMENTARES	SEDI - SERVIÇOS DIVERSOS	H	0,0996000	19,14	1,90
Insumo	00011758 SINAPI	SABONETEIRA PLÁSTICA TIPO DISPENSER PARA SABONETE LÍQUIDO COM RESERVATÓRIO 800 A 1500 ML	Material	UN	1,0000000	59,73	59,73
			MO sem LS =>	3,79	LS =>	4,01 MO com LS =>	7,80
			Valor do BDI =>	16,07		Valor com BDI =>	86,31
1.20.9	Código Banco	Descrição	Tipo	Und	Quant.	Valor Unit	Total
Composição	99635 SINAPI	VÁLVULA DE DESCARGA METÁLICA, BASE 1 1/2", ACABAMENTO METALICO CROMADO - FORNECIMENTO E INSTALAÇÃO. AF_08/2021	INHI - INSTALAÇÕES HIDROSANITÁRIAS	UN	1,0000000	322,05	322,05
Composição Auxiliar	88248 SINAPI	AUXILIAR DE ENCANADOR OU BOMBEIRO HIDRÁULICO COM ENCARGOS COMPLEMENTARES	SEDI - SERVIÇOS DIVERSOS	H	0,9249000	19,38	17,92
Composição Auxiliar	88267 SINAPI	ENCANADOR OU BOMBEIRO HIDRÁULICO COM ENCARGOS COMPLEMENTARES	SEDI - SERVIÇOS DIVERSOS	H	0,9249000	27,25	25,20
Insumo	00003148 SINAPI	FITA VEDA ROSCA EM ROLOS DE 18 MM X 50 M (L X C)	Material	UN	0,0192000	11,01	0,21
Insumo	00010228 SINAPI	VÁLVULA DE DESCARGA METALICA, BASE 1 1/2" E ACABAMENTO METALICO CROMADO	Material	UN	1,0000000	278,72	278,72
			MO sem LS =>	15,15	LS =>	16,05 MO com LS =>	31,20
			Valor do BDI =>	73,68		Valor com BDI =>	395,73
1.21.1	Código Banco	Descrição	Tipo	Und	Quant.	Valor Unit	Total
Composição	101564 SINAPI	CABO DE COBRE FLEXÍVEL ISOLADO, 50 MM², 0,6/1,0 KV, PARA REDE AÉREA DE DISTRIBUIÇÃO DE ENERGIA ELÉTRICA DE BAIXA TENSÃO - FORNECIMENTO E INSTALAÇÃO. AF_07/2020	INEL - INSTALAÇÃO ELÉTRICA/ELETRIFICAÇÃO E ILUMINAÇÃO EXTERNA	M	1,0000000	43,45	43,45
Composição Auxiliar	88264 SINAPI	ELETRICISTA COM ENCARGOS COMPLEMENTARES	SEDI - SERVIÇOS DIVERSOS	H	0,0030000	28,09	0,08
Insumo	00001018 SINAPI	CABO DE COBRE, FLEXIVEL, CLASSE 4 OU 5, ISOLACAO EM PVC/A, ANTICHAMA BWF-B, COBERTURA PVC-ST1, ANTICHAMA BWF-B, 1 CONDUTOR, 0,6/1 KV, SECAO NOMINAL 50 MM2	Material	M	1,0401000	41,70	43,37
			MO sem LS =>	0,03	LS =>	0,03 MO com LS =>	0,06
			Valor do BDI =>	9,94		Valor com BDI =>	53,39
1.21.2	Código Banco	Descrição	Tipo	Und	Quant.	Valor Unit	Total
Composição	91981 SINAPI	INTERRUPTOR BIPOLAR (1 MÓDULO), 10A/250V, INCLUINDO SUPORTE E PLACA - FORNECIMENTO E INSTALAÇÃO. AF_09/2017	INEL - INSTALAÇÃO ELÉTRICA/ELETRIFICAÇÃO E ILUMINAÇÃO EXTERNA	UN	1,0000000	38,31	38,31
Composição Auxiliar	91946 SINAPI	SUPORTE PARAFUSADO COM PLACA DE ENCAIXE 4" X 2" MÉDIO (1,30 M DO PISO) PARA PONTO ELÉTRICO - FORNECIMENTO E INSTALAÇÃO. AF_12/2015	INEL - INSTALAÇÃO ELÉTRICA/ELETRIFICAÇÃO E ILUMINAÇÃO EXTERNA	UN	1,0000000	6,67	6,67
Composição Auxiliar	91980 SINAPI	INTERRUPTOR BIPOLAR (1 MÓDULO), 10A/250V, SEM SUPORTE E SEM PLACA - FORNECIMENTO E INSTALAÇÃO. AF_09/2017	INEL - INSTALAÇÃO ELÉTRICA/ELETRIFICAÇÃO E ILUMINAÇÃO EXTERNA	UN	1,0000000	31,64	31,64
			MO sem LS =>	7,76	LS =>	8,22 MO com LS =>	15,98
			Valor do BDI =>	8,76		Valor com BDI =>	47,07
1.21.3	Código Banco	Descrição	Tipo	Und	Quant.	Valor Unit	Total
Composição	92009 SINAPI	TOMADA BAIXA DE EMBUTIR (2 MÓDULOS), 2P+T 20 A, INCLUINDO SUPORTE E PLACA - FORNECIMENTO E INSTALAÇÃO. AF_12/2015	INEL - INSTALAÇÃO ELÉTRICA/ELETRIFICAÇÃO E ILUMINAÇÃO EXTERNA	UN	1,0000000	40,81	40,81
Composição Auxiliar	91946 SINAPI	SUPORTE PARAFUSADO COM PLACA DE ENCAIXE 4" X 2" MÉDIO (1,30 M DO PISO) PARA PONTO ELÉTRICO - FORNECIMENTO E INSTALAÇÃO. AF_12/2015	INEL - INSTALAÇÃO ELÉTRICA/ELETRIFICAÇÃO E ILUMINAÇÃO EXTERNA	UN	1,0000000	6,67	6,67
Composição Auxiliar	92007 SINAPI	TOMADA BAIXA DE EMBUTIR (2 MÓDULOS), 2P+T 20 A, SEM SUPORTE E SEM PLACA - FORNECIMENTO E INSTALAÇÃO. AF_12/2015	INEL - INSTALAÇÃO ELÉTRICA/ELETRIFICAÇÃO E ILUMINAÇÃO EXTERNA	UN	1,0000000	34,14	34,14
			MO sem LS =>	8,08	LS =>	8,55 MO com LS =>	16,63
			Valor do BDI =>	9,33		Valor com BDI =>	50,14
1.21.15	Código Banco	Descrição	Tipo	Und	Quant.	Valor Unit	Total
Composição	97586 SINAPI	LUMINÁRIA TIPO CALHA, DE SOBREPOR, COM 2 LÂMPADAS TUBULARES FLUORESCENTES DE 36 W, COM REATOR DE PARTIDA RÁPIDA - FORNECIMENTO E INSTALAÇÃO. AF_02/2020	INEL - INSTALAÇÃO ELÉTRICA/ELETRIFICAÇÃO E ILUMINAÇÃO EXTERNA	UN	1,0000000	145,34	145,34
Composição Auxiliar	88247 SINAPI	AUXILIAR DE ELETRICISTA COM ENCARGOS COMPLEMENTARES	SEDI - SERVIÇOS DIVERSOS	H	0,1727000	20,10	3,47
Composição Auxiliar	88264 SINAPI	ELETRICISTA COM ENCARGOS COMPLEMENTARES	SEDI - SERVIÇOS DIVERSOS	H	0,4144000	28,09	11,64
Insumo	00003799 SINAPI	LUMINARIA DE SOBREPOR EM CHAPA DE ACO PARA 2 LAMPADAS FLUORESCENTES DE 36" W, ALETADA, COMPLETA (LAMPADAS E REATOR INCLUSOS)	Material	UN	1,0000000	130,23	130,23
			MO sem LS =>	5,35	LS =>	5,66 MO com LS =>	11,01
			Valor do BDI =>	33,25		Valor com BDI =>	178,59
1.21.16	Código Banco	Descrição	Tipo	Und	Quant.	Valor Unit	Total
Composição	101666 SINAPI	REFLETOR RETANGULAR FECHADO, COM LÂMPADA VAPOR METÁLICO 400 W - FORNECIMENTO E INSTALAÇÃO. AF_08/2020	INEL - INSTALAÇÃO ELÉTRICA/ELETRIFICAÇÃO E ILUMINAÇÃO EXTERNA	UN	1,0000000	358,65	358,65
Composição Auxiliar	88247 SINAPI	AUXILIAR DE ELETRICISTA COM ENCARGOS COMPLEMENTARES	SEDI - SERVIÇOS DIVERSOS	H	0,5888000	20,10	11,83
Composição Auxiliar	88264 SINAPI	ELETRICISTA COM ENCARGOS COMPLEMENTARES	SEDI - SERVIÇOS DIVERSOS	H	0,5888000	28,09	16,53
Insumo	00003752 SINAPI	LAMPADA VAPOR METALICO TUBULAR 400 W (BASE E40)	Material	UN	1,0000000	80,44	80,44
Insumo	00012273 SINAPI	PROJETOR RETANGULAR FECHADO PARA LAMPADA VAPOR DE MERCURIO/SODIO 250 W A 500 W, CABECEIRAS EM ALUMINIO FUNDIDO, CORPO EM ALUMINIO ANODIZADO, PARA LAMPADA E40 FECHAMENTO EM VIDRO TEMPERADO.	Material	UN	1,0000000	102,89	102,89
Insumo	00012318 SINAPI	REATOR P/ 1 LAMPADA VAPOR DE MERCURIO 400W USO EXT	Material	UN	1,0000000	146,84	146,84
Insumo	00021127 SINAPI	FITA ISOLANTE ADESIVA ANTICHAMA, USO ATE 750 V, EM ROLO DE 19 MM X 5 M	Material	UN	0,0420000	3,06	0,12
			MO sem LS =>	9,79	LS =>	10,38 MO com LS =>	20,17
			Valor do BDI =>	82,05		Valor com BDI =>	440,70
1.22.2	Código Banco	Descrição	Tipo	Und	Quant.	Valor Unit	Total

CONSTRUPREMIUM EMPREENDIMENTOS LTDA
CNPJ: 27.652.801/0001-98

Composição	91871 SINAPI	ELETRODUTO RÍGIDO ROSCÁVEL, PVC, DN 25 MM (3/4"), PARA CIRCUITOS TERMINAIS, INSTALADO EM PAREDE - FORNECIMENTO E INSTALAÇÃO. AF 12/2015	INEL - INSTALAÇÃO ELÉTRICA/ELETRIFICAÇÃO E ILUMINAÇÃO EXTERNA	M	1,0000000	12,22	12,22	
Composição Auxiliar	88247 SINAPI	AUXILIAR DE ELETRICISTA COM ENCARGOS COMPLEMENTARES	SEDI - SERVIÇOS DIVERSOS	H	0,1700000	20,10	3,41	
Composição Auxiliar	88264 SINAPI	ELETRICISTA COM ENCARGOS COMPLEMENTARES	SEDI - SERVIÇOS DIVERSOS	H	0,1700000	28,09	4,77	
Insumo	00002674 SINAPI	ELETRODUTO DE PVC RIGIDO ROSCAVEL DE 3/4". SEM LUVÁ	Material	M	1,0170000	3,98	4,04	
			MO sem LS =>	2,83	LS =>	2,99	MO com LS =>	5,82
			Valor do BDI =>	2,79			Valor com BDI =>	15,01
1.22.5	Código Banco	Descrição	Tipo	Und	Quant.	Valor Unit	Total	
Composição	91937 SINAPI	CAIXA OCTOGONAL 3" X 3", PVC, INSTALADA EM LAJE - FORNECIMENTO E INSTALAÇÃO. AF 12/2015	INEL - INSTALAÇÃO ELÉTRICA/ELETRIFICAÇÃO E ILUMINAÇÃO EXTERNA	UN	1,0000000	10,25	10,25	
Composição Auxiliar	88247 SINAPI	AUXILIAR DE ELETRICISTA COM ENCARGOS COMPLEMENTARES	SEDI - SERVIÇOS DIVERSOS	H	0,1430000	20,10	2,87	
Composição Auxiliar	88264 SINAPI	ELETRICISTA COM ENCARGOS COMPLEMENTARES	SEDI - SERVIÇOS DIVERSOS	H	0,1430000	28,09	4,01	
Insumo	00001871 SINAPI	CAIXA OCTOGONAL DE FUNDO MOVEL, EM PVC, DE 3" X 3", PARA ELETRODUTO FLEXIVEL CORRUGADO	Material	UN	1,0000000	3,37	3,37	
			MO sem LS =>	2,37	LS =>	2,52	MO com LS =>	4,89
			Valor do BDI =>	2,34			Valor com BDI =>	12,59
1.22.6	Código Banco	Descrição	Tipo	Und	Quant.	Valor Unit	Total	
Composição	100556 SINAPI	CAIXA DE PASSAGEM PARA TELEFONE 15X15X10CM (SOBREPOR), FORNECIMENTO E INSTALACAO. AF 11/2019	INES - INSTALAÇÕES ESPECIAIS	UN	1,0000000	38,50	38,50	
Composição Auxiliar	88247 SINAPI	AUXILIAR DE ELETRICISTA COM ENCARGOS COMPLEMENTARES	SEDI - SERVIÇOS DIVERSOS	H	0,3460000	20,10	6,95	
Composição Auxiliar	88264 SINAPI	ELETRICISTA COM ENCARGOS COMPLEMENTARES	SEDI - SERVIÇOS DIVERSOS	H	0,3460000	28,09	9,71	
Insumo	00020254 SINAPI	CAIXA DE PASSAGEM METALICA, DE SOBREPOR, COM TAMPA APARAFUSADA. DIMENSOES 15 X 15 X 10* CM	Material	UN	1,0000000	21,84	21,84	
			MO sem LS =>	5,75	LS =>	6,10	MO com LS =>	11,85
			Valor do BDI =>	8,80			Valor com BDI =>	47,30
1.22.7	Código Banco	Descrição	Tipo	Und	Quant.	Valor Unit	Total	
Composição	96842 SINAPI	JOELHO 90 GRAUS, ROSCA FÊMEA TERMINAL, METÁLICO, PARA INSTALAÇÕES EM PEX, DN 20 MM X 3/4", CONEXÃO POR ANEL DESLIZANTE FORNECIMENTO E INSTALAÇÃO. AF_06/2015	INHI - INSTALAÇÕES HIDROSANITÁRIAS	UN	1,0000000	24,33	24,33	
Composição Auxiliar	88248 SINAPI	AUXILIAR DE ENCANADOR OU BOMBEIRO HIDRÁULICO COM ENCARGOS COMPLEMENTARES	SEDI - SERVIÇOS DIVERSOS	H	0,0890000	19,38	1,72	
Composição Auxiliar	88267 SINAPI	ENCANADOR OU BOMBEIRO HIDRÁULICO COM ENCARGOS COMPLEMENTARES	SEDI - SERVIÇOS DIVERSOS	H	0,2660000	27,25	7,24	
Insumo	00038926 SINAPI	JOELHO 90 GRAUS, ROSCA FEMEA TERMINAL, METALICO, PARA CONEXAO COM ANEL DESLIZANTE EM TUBO PEX, DN 20 MM X 3/4"	Material	UN	1,0000000	15,37	15,37	
			MO sem LS =>	3,24	LS =>	3,44	MO com LS =>	6,68
			Valor do BDI =>	5,56			Valor com BDI =>	29,89
1.23.1	Código Banco	Descrição	Tipo	Und	Quant.	Valor Unit	Total	
Composição	91926 SINAPI	CABO DE COBRE FLEXÍVEL ISOLADO, 2,5 MM², ANTI-CHAMA 450/750 V, PARA CIRCUITOS TERMINAIS - FORNECIMENTO E INSTALAÇÃO. AF 12/2015	INEL - INSTALAÇÃO ELÉTRICA/ELETRIFICAÇÃO E ILUMINAÇÃO EXTERNA	M	1,0000000	3,67	3,67	
Composição Auxiliar	88247 SINAPI	AUXILIAR DE ELETRICISTA COM ENCARGOS COMPLEMENTARES	SEDI - SERVIÇOS DIVERSOS	H	0,0300000	20,10	0,60	
Composição Auxiliar	88264 SINAPI	ELETRICISTA COM ENCARGOS COMPLEMENTARES	SEDI - SERVIÇOS DIVERSOS	H	0,0300000	28,09	0,84	
Insumo	00001014 SINAPI	CABO DE COBRE, FLEXIVEL, CLASSE 4 OU 5, ISOLACAO EM PVC/A, ANTICHAMA BWF-B, 1 CONDUTOR, 450/750 V, SECAO NOMINAL 2,5 MM2	Material	M	1,1900000	1,86	2,21	
Insumo	00021127 SINAPI	FITA ISOLANTE ADESIVA ANTICHAMA, USO ATE 750 V, EM ROLO DE 19 MM X 5 M	Material	UN	0,0090000	3,06	0,02	
			MO sem LS =>	0,50	LS =>	0,52	MO com LS =>	1,02
			Valor do BDI =>	0,83			Valor com BDI =>	4,50
1.23.2	Código Banco	Descrição	Tipo	Und	Quant.	Valor Unit	Total	
Composição	101884 SINAPI	CABO DE COBRE ISOLADO, 10 MM², ANTI-CHAMA 450/750 V, INSTALADO EM ELETROCALHA OU PERFILADO - FORNECIMENTO E INSTALAÇÃO. AF 10/2020	INEL - INSTALAÇÃO ELÉTRICA/ELETRIFICAÇÃO E ILUMINAÇÃO EXTERNA	M	1,0000000	8,89	8,89	
Composição Auxiliar	88247 SINAPI	AUXILIAR DE ELETRICISTA COM ENCARGOS COMPLEMENTARES	SEDI - SERVIÇOS DIVERSOS	H	0,0038000	20,10	0,07	
Composição Auxiliar	88264 SINAPI	ELETRICISTA COM ENCARGOS COMPLEMENTARES	SEDI - SERVIÇOS DIVERSOS	H	0,0038000	28,09	0,10	
Insumo	00000980 SINAPI	CABO DE COBRE, FLEXIVEL, CLASSE 4 OU 5, ISOLACAO EM PVC/A, ANTICHAMA BWF-B, 1 CONDUTOR, 450/750 V, SECAO NOMINAL 10 MM2	Material	M	1,0270000	8,47	8,69	
Insumo	00021127 SINAPI	FITA ISOLANTE ADESIVA ANTICHAMA, USO ATE 750 V, EM ROLO DE 19 MM X 5 M	Material	UN	0,0100000	3,06	0,03	
			MO sem LS =>	0,06	LS =>	0,06	MO com LS =>	0,12
			Valor do BDI =>	2,03			Valor com BDI =>	10,92
1.23.3	Código Banco	Descrição	Tipo	Und	Quant.	Valor Unit	Total	
Composição	101888 SINAPI	CABO DE COBRE ISOLADO, 25 MM², ANTI-CHAMA 450/750 V, INSTALADO EM ELETROCALHA OU PERFILADO - FORNECIMENTO E INSTALAÇÃO. AF 10/2020	INEL - INSTALAÇÃO ELÉTRICA/ELETRIFICAÇÃO E ILUMINAÇÃO EXTERNA	M	1,0000000	20,06	20,06	
Composição Auxiliar	88247 SINAPI	AUXILIAR DE ELETRICISTA COM ENCARGOS COMPLEMENTARES	SEDI - SERVIÇOS DIVERSOS	H	0,0119000	20,10	0,23	
Composição Auxiliar	88264 SINAPI	ELETRICISTA COM ENCARGOS COMPLEMENTARES	SEDI - SERVIÇOS DIVERSOS	H	0,0119000	28,09	0,33	
Insumo	00021127 SINAPI	FITA ISOLANTE ADESIVA ANTICHAMA, USO ATE 750 V, EM ROLO DE 19 MM X 5 M	Material	UN	0,0100000	3,06	0,03	
Insumo	00039232 SINAPI	CABO DE COBRE, FLEXIVEL, CLASSE 4 OU 5, ISOLACAO EM PVC/A, ANTICHAMA BWF-B, 1 CONDUTOR, 450/750 V, SECAO NOMINAL 25 MM2	Material	M	1,0270000	18,96	19,47	
			MO sem LS =>	0,19	LS =>	0,21	MO com LS =>	0,40
			Valor do BDI =>	4,58			Valor com BDI =>	24,64
1.23.4	Código Banco	Descrição	Tipo	Und	Quant.	Valor Unit	Total	
Composição	92994 SINAPI	CABO DE COBRE FLEXÍVEL ISOLADO, 120 MM², ANTI-CHAMA 0,6/1,0 KV, PARA REDE ENTERRADA DE DISTRIBUIÇÃO DE ENERGIA ELÉTRICA - FORNECIMENTO E INSTALAÇÃO. AF_12/2021	INEL - INSTALAÇÃO ELÉTRICA/ELETRIFICAÇÃO E ILUMINAÇÃO EXTERNA	M	1,0000000	107,51	107,51	
Composição Auxiliar	88247 SINAPI	AUXILIAR DE ELETRICISTA COM ENCARGOS COMPLEMENTARES	SEDI - SERVIÇOS DIVERSOS	H	0,1450000	20,10	2,91	
Composição Auxiliar	88264 SINAPI	ELETRICISTA COM ENCARGOS COMPLEMENTARES	SEDI - SERVIÇOS DIVERSOS	H	0,1450000	28,09	4,07	

CONSTRUPREMIUM EMPREENDIMENTOS LTDA
CNPJ: 27.652.801/0001-98

Insumo	00001017 SINAPI	CABO DE COBRE. FLEXIVEL, CLASSE 4 OU 5, ISOLACAO EM PVC/A, ANTICHAMA BWF-B, COBERTURA PVC-ST1, ANTICHAMA BWF-B, 1 CONDUTOR, 0,6/1 KV, SECAO NOMINAL 120 MM2	Material	M	1,0150000	99,03	100,51	
Insumo	00021127 SINAPI	FITA ISOLANTE ADESIVA ANTICHAMA, USO ATE 750 V, EM ROLO DE 19 MM X 5 M	Material	UN	0,0090000	3,06	0,02	
			MO sem LS =>	2,41	LS =>	2,55	MO com LS =>	4,96
			Valor do BDI =>	24,59			Valor com BDI =>	132,10
1.23.5	Código Banco	Descrição	Tipo	Und	Quant.	Valor Unit	Total	
Composição	101885 SINAPI	CABO DE COBRE ISOLADO, 10 MM², ANTI-CHAMA 0,6/1 KV, INSTALADO EM ELETROCALHA OU PERFILADO - FORNECIMENTO E INSTALAÇÃO. AF_10/2020	INEL - INSTALAÇÃO ELÉTRICA/ELETRIFICAÇÃO E ILUMINAÇÃO EXTERNA	M	1,0000000	8,49	8,49	
Composição Auxiliar	88247 SINAPI	AUXILIAR DE ELETRICISTA COM ENCARGOS COMPLEMENTARES	SEDI - SERVIÇOS DIVERSOS	H	0,0038000	20,10	0,07	
Composição Auxiliar	88264 SINAPI	ELETRICISTA COM ENCARGOS COMPLEMENTARES	SEDI - SERVIÇOS DIVERSOS	H	0,0038000	28,09	0,10	
Insumo	00001020 SINAPI	CABO DE COBRE. FLEXIVEL, CLASSE 4 OU 5, ISOLACAO EM PVC/A, ANTICHAMA BWF-B, COBERTURA PVC-ST1, ANTICHAMA BWF-B, 1 CONDUTOR, 0,6/1 KV, SECAO NOMINAL 10 MM2	Material	M	1,0270000	8,08	8,29	
Insumo	00021127 SINAPI	FITA ISOLANTE ADESIVA ANTICHAMA, USO ATE 750 V, EM ROLO DE 19 MM X 5 M	Material	UN	0,0100000	3,06	0,03	
			MO sem LS =>	0,06	LS =>	0,06	MO com LS =>	0,12
			Valor do BDI =>	1,94			Valor com BDI =>	10,43
1.23.6	Código Banco	Descrição	Tipo	Und	Quant.	Valor Unit	Total	
Composição	101563 SINAPI	CABO DE COBRE FLEXÍVEL ISOLADO, 35 MM², 0,6/1,0 KV, PARA REDE AÉREA DE DISTRIBUIÇÃO DE ENERGIA ELÉTRICA DE BAIXA TENSÃO - FORNECIMENTO E INSTALAÇÃO. AF_07/2020	INEL - INSTALAÇÃO ELÉTRICA/ELETRIFICAÇÃO E ILUMINAÇÃO EXTERNA	M	1,0000000	29,41	29,41	
Composição Auxiliar	88264 SINAPI	ELETRICISTA COM ENCARGOS COMPLEMENTARES	SEDI - SERVIÇOS DIVERSOS	H	0,0030000	28,09	0,08	
Insumo	00001019 SINAPI	CABO DE COBRE. FLEXIVEL, CLASSE 4 OU 5, ISOLACAO EM PVC/A, ANTICHAMA BWF-B, COBERTURA PVC-ST1, ANTICHAMA BWF-B, 1 CONDUTOR, 0,6/1 KV, SECAO NOMINAL 35 MM2	Material	M	1,0401000	28,20	29,33	
			MO sem LS =>	0,03	LS =>	0,03	MO com LS =>	0,06
			Valor do BDI =>	6,72			Valor com BDI =>	36,13
1.24.3	Código Banco	Descrição	Tipo	Und	Quant.	Valor Unit	Total	
Composição	91872 SINAPI	ELETRODUTO RÍGIDO ROSCÁVEL, PVC, DN 32 MM (1"), PARA CIRCUITOS TERMINAIS, INSTALADO EM PAREDE - FORNECIMENTO E INSTALAÇÃO. AF_12/2015	INEL - INSTALAÇÃO ELÉTRICA/ELETRIFICAÇÃO E ILUMINAÇÃO EXTERNA	M	1,0000000	15,64	15,64	
Composição Auxiliar	88247 SINAPI	AUXILIAR DE ELETRICISTA COM ENCARGOS COMPLEMENTARES	SEDI - SERVIÇOS DIVERSOS	H	0,1940000	20,10	3,89	
Composição Auxiliar	88264 SINAPI	ELETRICISTA COM ENCARGOS COMPLEMENTARES	SEDI - SERVIÇOS DIVERSOS	H	0,1940000	28,09	5,44	
Insumo	00002685 SINAPI	ELETRODUTO DE PVC RIGIDO ROSCAVEL DE 1 " SEM LUVA	Material	M	1,0170000	6,21	6,31	
			MO sem LS =>	3,22	LS =>	3,41	MO com LS =>	6,63
			Valor do BDI =>	3,57			Valor com BDI =>	19,21
1.24.5	Código Banco	Descrição	Tipo	Und	Quant.	Valor Unit	Total	
Composição	102137 SINAPI	CHAVE DE BOIA AUTOMÁTICA SUPERIOR/INFERIOR 15A/250V - FORNECIMENTO E INSTALAÇÃO. AF_12/2020	INHI - INSTALAÇÕES HIDROSANITÁRIAS	UN	1,0000000	74,38	74,38	
Composição Auxiliar	88247 SINAPI	AUXILIAR DE ELETRICISTA COM ENCARGOS COMPLEMENTARES	SEDI - SERVIÇOS DIVERSOS	H	0,6330000	20,10	12,72	
Composição Auxiliar	88264 SINAPI	ELETRICISTA COM ENCARGOS COMPLEMENTARES	SEDI - SERVIÇOS DIVERSOS	H	0,6330000	28,09	17,78	
Insumo	00007588 SINAPI	AUTOMATICO DE BOIA SUPERIOR / INFERIOR, *15" A / 250 V	Material	UN	1,0000000	43,88	43,88	
			MO sem LS =>	10,53	LS =>	11,15	MO com LS =>	21,68
			Valor do BDI =>	17,01			Valor com BDI =>	91,39
1.24.6	Código Banco	Descrição	Tipo	Und	Quant.	Valor Unit	Total	
Composição	98308 SINAPI	TOMADA PARA TELEFONE RJ11 - FORNECIMENTO E INSTALAÇÃO. AF_11/2019	INES - INSTALAÇÕES ESPECIAIS	UN	1,0000000	24,55	24,55	
Composição Auxiliar	88247 SINAPI	AUXILIAR DE ELETRICISTA COM ENCARGOS COMPLEMENTARES	SEDI - SERVIÇOS DIVERSOS	H	0,2062000	20,10	4,14	
Composição Auxiliar	88264 SINAPI	ELETRICISTA COM ENCARGOS COMPLEMENTARES	SEDI - SERVIÇOS DIVERSOS	H	0,2062000	28,09	5,79	
Insumo	00038082 SINAPI	TOMADA RJ11, 2 FIOS, CONJUNTO MONTADO PARA EMBUTIR 4" X 2" (PLACA + SUPORTE + MODULO)	Material	UN	1,0000000	14,62	14,62	
			MO sem LS =>	3,42	LS =>	3,63	MO com LS =>	7,05
			Valor do BDI =>	5,61			Valor com BDI =>	30,16
1.24.7	Código Banco	Descrição	Tipo	Und	Quant.	Valor Unit	Total	
Composição	100562 SINAPI	QUADRO DE DISTRIBUIÇÃO PARA TELEFONE N.4, 60X80X12CM EM CHAPA METÁLICA, DE EMBUTIR, SEM ACESSÓRIOS, PADRÃO TELEBRAS, FORNECIMENTO E INSTALAÇÃO AF_11/2019	INES - INSTALAÇÕES ESPECIAIS	UN	1,0000000	287,37	287,37	
Composição Auxiliar	87367 SINAPI	ARGAMASSA TRAÇO 1:1:6 (EM VOLUME DE CIMENTO, CAL E AREIA MÉDIA ÚMIDA) PARA EMBOÇO/MASSA ÚNICA/ASSENTAMENTO DE ALVENARIA DE VEDAÇÃO, PREPARO MANUAL. AF_08/2019	SEDI - SERVIÇOS DIVERSOS	m²	0,0291000	661,70	19,25	
Composição Auxiliar	88247 SINAPI	AUXILIAR DE ELETRICISTA COM ENCARGOS COMPLEMENTARES	SEDI - SERVIÇOS DIVERSOS	H	1,0430000	20,10	20,96	
Composição Auxiliar	88264 SINAPI	ELETRICISTA COM ENCARGOS COMPLEMENTARES	SEDI - SERVIÇOS DIVERSOS	H	1,0430000	28,09	29,29	
Insumo	00011253 SINAPI	CAIXA DE PASSAGEM/ LUZ / TELEFONIA, DE EMBUTIR, EM CHAPA DE ACO GALVANIZADO, DIMENSOES 60 X 60 X *12" CM (PADRAO CONCESSIONARIA LOCAL)	Material	UN	1,0000000	217,87	217,87	
			MO sem LS =>	19,30	LS =>	20,45	MO com LS =>	39,75
			Valor do BDI =>	65,75			Valor com BDI =>	353,12
1.24.8	Código Banco	Descrição	Tipo	Und	Quant.	Valor Unit	Total	
Composição	100560 SINAPI	QUADRO DE DISTRIBUIÇÃO PARA TELEFONE N.2, 20X20X12CM EM CHAPA METÁLICA, DE EMBUTIR, SEM ACESSÓRIOS, PADRÃO TELEBRAS, FORNECIMENTO E INSTALAÇÃO. AF_11/2019	INES - INSTALAÇÕES ESPECIAIS	UN	1,0000000	104,59	104,59	
Composição Auxiliar	87367 SINAPI	ARGAMASSA TRAÇO 1:1:6 (EM VOLUME DE CIMENTO, CAL E AREIA MÉDIA ÚMIDA) PARA EMBOÇO/MASSA ÚNICA/ASSENTAMENTO DE ALVENARIA DE VEDAÇÃO, PREPARO MANUAL. AF_08/2019	SEDI - SERVIÇOS DIVERSOS	m²	0,0043000	661,70	2,84	
Composição Auxiliar	88247 SINAPI	AUXILIAR DE ELETRICISTA COM ENCARGOS COMPLEMENTARES	SEDI - SERVIÇOS DIVERSOS	H	0,8800000	20,10	17,68	
Composição Auxiliar	88264 SINAPI	ELETRICISTA COM ENCARGOS COMPLEMENTARES	SEDI - SERVIÇOS DIVERSOS	H	0,8800000	28,09	24,71	

CONSTRUPREMIUM EMPREENDIMENTOS LTDA
CNPJ: 27.662.801/0001-98

Insuno	Código Banco	Descrição	Tipo	Und	Quant.	Valor Unit	Total
00011250 SINAPI		CAIXA DE PASSAGEM/ LUZ / TELEFONIA, DE EMBUTIR, EM CHAPA DE ACO GALVANIZADO, DIMENSOES 20 X 20 X *12* CM (PADRAO CONCESSIONARIA LOCAL)	Material	UN	1,0000000	59,36	59,36
			MO sem LS =>	14,93	LS =>	15,81 MO com LS =>	30,74
			Valor do BDI =>	23,93		Valor com BDI =>	128,52
1.26.1	Código Banco	Descrição	Tipo	Und	Quant.	Valor Unit	Total
Composição	102832 SINAPI	CONJUNTO CILINDRO E BOMBA HIDRÁULICA PARA PROTENSÃO DE MONOBARRAS PARA TIRANTES, ESFORÇO MÁXIMO DE 30 TONELADAS - MATERIAIS NA OPERAÇÃO. AF_04/2019	CHOR - CUSTOS HORÁRIOS DE MÁQUINAS E EQUIPAMENTOS	H	1,0000000	7,22	7,22
Insuno	00002705 SINAPI	ENERGIA ELETRICA ATE 2000 KWH INDUSTRIAL, SEM DEMANDA	Material	KWH	8,5000000	0,85	7,22
			MO sem LS =>	0,00	LS =>	0,00 MO com LS =>	0,00
			Valor do BDI =>	1,65		Valor com BDI =>	8,87
1.27.1	Código Banco	Descrição	Tipo	Und	Quant.	Valor Unit	Total
Composição	86889 SINAPI	BANCADA DE GRANITO CINZA POLIDO, DE 1,50 X 0,60 M, PARA PIA DE COZINHA - FORNECIMENTO E INSTALAÇÃO AF_01/2020	INHI - INSTALAÇÕES HIDROS SANITÁRIAS	UN	1,0000000	543,77	543,77
Composição Auxiliar	88274 SINAPI	MARMORISTA/GRANITEIRO COM ENCARGOS COMPLEMENTARES	SEDI - SERVIÇOS DIVERSOS	H	1,4944000	27,71	41,40
Composição Auxiliar	88316 SINAPI	SERVEnte COM ENCARGOS COMPLEMENTARES	SEDI - SERVIÇOS DIVERSOS	H	0,9834000	19,14	18,82
Insuno	00004823 SINAPI	MASSA PLASTICA PARA MARMORE/GRANITO	Material	KG	0,5228000	41,84	21,87
Insuno	00007568 SINAPI	BUCHA DE NYLON SEM ABA S10, COM PARAFUSO DE 6,10 X 65 MM EM ACO ZINCADO COM ROSCA SOBERBA, CABECA CHATA E FENDA PHILLIPS	Material	UN	6,0000000	0,55	3,30
Insuno	00011795 SINAPI	GRANITO PARA BANCADA, POLIDO, TIPO ANDORINHA/ QUARTZ/ CASTELO/ CORUMBA OU OUTROS EQUIVALENTES DA REGIAO, E= *2,5* CM	Material	m²	1,0050000	400,47	402,47
Insuno	00037329 SINAPI	REJUNTE EPOXI, QUALQUER COR	Material	KG	0,0211000	88,98	1,87
Insuno	00037591 SINAPI	SUPORTE MAO-FRANCESA EM ACO, ABAS IGUAIS 40 CM, CAPACIDADE MINIMA 70 KG, BRANCO	Material	UN	2,0000000	27,02	54,04
			MO sem LS =>	20,94	LS =>	22,18 MO com LS =>	43,12
			Valor do BDI =>	124,41		Valor com BDI =>	668,18
1.28.1	Código Banco	Descrição	Tipo	Und	Quant.	Valor Unit	Total
Composição	88488 SINAPI	APLICAÇÃO MANUAL DE PINTURA COM TINTA LÁTEX ACRÍLICA EM TETO, DUAS DEMÃOS AF_06/2014	PINT - PINTURAS	m²	1,0000000	15,60	15,60
Composição Auxiliar	88310 SINAPI	PINTOR COM ENCARGOS COMPLEMENTARES	SEDI - SERVIÇOS DIVERSOS	H	0,2440000	28,74	7,01
Composição Auxiliar	88316 SINAPI	SERVEnte COM ENCARGOS COMPLEMENTARES	SEDI - SERVIÇOS DIVERSOS	H	0,0890000	19,14	1,70
Insuno	00007356 SINAPI	TINTA LATEX ACRILICA PREMIUM, COR BRANCO FOSCO	Material	L	0,3300000	20,90	6,89
			MO sem LS =>	2,99	LS =>	3,16 MO com LS =>	6,15
			Valor do BDI =>	3,56		Valor com BDI =>	19,16
1.29.2	Código Banco	Descrição	Tipo	Und	Quant.	Valor Unit	Total
Composição	88489 SINAPI	APLICAÇÃO MANUAL DE PINTURA COM TINTA LÁTEX ACRÍLICA EM PAREDES, DUAS DEMÃOS, AF_06/2014	PINT - PINTURAS	m²	1,0000000	13,58	13,58
Composição Auxiliar	88310 SINAPI	PINTOR COM ENCARGOS COMPLEMENTARES	SEDI - SERVIÇOS DIVERSOS	H	0,1870000	28,74	5,37
Composição Auxiliar	88316 SINAPI	SERVEnte COM ENCARGOS COMPLEMENTARES	SEDI - SERVIÇOS DIVERSOS	H	0,0690000	19,14	1,32
Insuno	00007356 SINAPI	TINTA LATEX ACRILICA PREMIUM, COR BRANCO FOSCO	Material	L	0,3300000	20,90	6,89
			MO sem LS =>	2,29	LS =>	2,43 MO com LS =>	4,72
			Valor do BDI =>	3,10		Valor com BDI =>	16,68
1.29.3	Código Banco	Descrição	Tipo	Und	Quant.	Valor Unit	Total
Composição	88496 SINAPI	APLICAÇÃO E LIXAMENTO DE MASSA LÁTEX EM TETO, DUAS DEMÃOS, AF_06/2014	PINT - PINTURAS	m²	1,0000000	28,02	28,02
Composição Auxiliar	88310 SINAPI	PINTOR COM ENCARGOS COMPLEMENTARES	SEDI - SERVIÇOS DIVERSOS	H	0,6720000	28,74	19,31
Composição Auxiliar	88316 SINAPI	SERVEnte COM ENCARGOS COMPLEMENTARES	SEDI - SERVIÇOS DIVERSOS	H	0,2470000	19,14	4,72
Insuno	00003767 SINAPI	LIXA EM FOLHA PARA PAREDE OU MADEIRA, NUMERO 120, COR VERMELHA	Material	UN	0,1000000	0,85	0,08
Insuno	00043626 SINAPI	MASSA CORRIDA PARA SUPERFICIES DE AMBIENTES INTERNOS	Material	KG	1,5550200	2,52	3,91
			MO sem LS =>	8,25	LS =>	8,74 MO com LS =>	16,99
			Valor do BDI =>	6,41		Valor com BDI =>	34,43
1.29.4	Código Banco	Descrição	Tipo	Und	Quant.	Valor Unit	Total
Composição	88497 SINAPI	APLICAÇÃO E LIXAMENTO DE MASSA LÁTEX EM PAREDES, DUAS DEMÃOS, AF_06/2014	PINT - PINTURAS	m²	1,0000000	15,13	15,13
Composição Auxiliar	88310 SINAPI	PINTOR COM ENCARGOS COMPLEMENTARES	SEDI - SERVIÇOS DIVERSOS	H	0,3120000	28,74	8,96
Composição Auxiliar	88316 SINAPI	SERVEnte COM ENCARGOS COMPLEMENTARES	SEDI - SERVIÇOS DIVERSOS	H	0,1140000	19,14	2,18
Insuno	00003767 SINAPI	LIXA EM FOLHA PARA PAREDE OU MADEIRA, NUMERO 120, COR VERMELHA	Material	UN	0,1000000	0,85	0,08
Insuno	00043626 SINAPI	MASSA CORRIDA PARA SUPERFICIES DE AMBIENTES INTERNOS	Material	KG	1,5550200	2,52	3,91
			MO sem LS =>	3,82	LS =>	4,05 MO com LS =>	7,87
			Valor do BDI =>	3,46		Valor com BDI =>	18,59
1.29.5	Código Banco	Descrição	Tipo	Und	Quant.	Valor Unit	Total
Composição	102505 SINAPI	PINTURA DE DEMARCAÇÃO DE QUADRA POLIESPORTIVA COM BORRACHA CLORADA, E = 5 CM, APLICAÇÃO MANUAL. AF_05/2021	PINT - PINTURAS	M	1,0000000	9,82	9,82
Composição Auxiliar	88310 SINAPI	PINTOR COM ENCARGOS COMPLEMENTARES	SEDI - SERVIÇOS DIVERSOS	H	0,2390000	28,74	6,86
Composição Auxiliar	88316 SINAPI	SERVEnte COM ENCARGOS COMPLEMENTARES	SEDI - SERVIÇOS DIVERSOS	H	0,1000000	19,14	1,91
Insuno	00007314 SINAPI	TINTA BORRACHA CLORADA, ACABAMENTO SEMIBRILHO, QUALQUER COR	Material	L	0,0120000	62,15	0,74
Insuno	00012815 SINAPI	FITA CREPE ROLO DE 25 MM X 50 M	Material	UN	0,0400000	7,91	0,31
			MO sem LS =>	3,01	LS =>	3,18 MO com LS =>	6,19
			Valor do BDI =>	2,24		Valor com BDI =>	12,06
1.29.6	Código Banco	Descrição	Tipo	Und	Quant.	Valor Unit	Total
Composição	102219 SINAPI	PINTURA TINTA DE ACABAMENTO (PIGMENTADA) ESMALTE SINTÉTICO ACETINADO EM MADEIRA, 2 DEMÃOS. AF_01/2021	PINT - PINTURAS	m²	1,0000000	15,90	15,90
Composição Auxiliar	88310 SINAPI	PINTOR COM ENCARGOS COMPLEMENTARES	SEDI - SERVIÇOS DIVERSOS	H	0,3605000	28,74	10,93
Insuno	00005318 SINAPI	DILUENTE AGUARRAS	Material	L	0,0140000	19,61	0,27

CONSTRUPREMIUM EMPREENDIMENTOS LTDA
CNPJ: 27.662.801/0001-98

Insumo	Código Banco	Descrição	Material	Und	Quant.	Valor Unit	Total	
	00007311 SINAPI	TINTA ESMALTE SINTETICO PREMIUM ACETINADO	Material	L	0,1403000	33,50	4,70	
			MO sem LS =>	3,83	LS =>	4,06	MO com LS =>	7,89
			Valor do BDI =>	3,63		Valor com BDI =>	19,53	
1.29.7	Código Banco	Descrição	Tipo	Und	Quant.	Valor Unit	Total	
Composição	102218 SINAPI	PINTURA TINTA DE ACABAMENTO (PIGMENTADA) ESMALTE SINTÉTICO FOSCO EM MADEIRA, 2 DEMÃOS, AF 01/2021	PINT - PINTURAS	m²	1,0000000	15,45	15,45	
Composição Auxiliar	88310 SINAPI	PINTOR COM ENCARGOS COMPLEMENTARES	SEDI - SERVIÇOS DIVERSOS	H	0,3805000	28,74	10,93	
Insumo	00005318 SINAPI	DILUENTE AGUARRAS	Material	L	0,0130000	19,61	0,25	
Insumo	00007288 SINAPI	TINTA ESMALTE SINTETICO PREMIUM FOSCO	Material	L	0,1300000	32,88	4,27	
			MO sem LS =>	3,83	LS =>	4,06	MO com LS =>	7,89
			Valor do BDI =>	3,53		Valor com BDI =>	18,98	
1.30.2	Código Banco	Descrição	Tipo	Und	Quant.	Valor Unit	Total	
Composição	90778 SINAPI	ENGENHEIRO CIVIL DE OBRA PLENO COM ENCARGOS COMPLEMENTARES	SEDI - SERVIÇOS DIVERSOS	H	1,0000000	119,83	119,83	
Composição Auxiliar	95403 SINAPI	CURSO DE CAPACITAÇÃO PARA ENGENHEIRO CIVIL DE OBRA PLENO (ENCARGOS COMPLEMENTARES) - HORISTA	SEDI - SERVIÇOS DIVERSOS	H	1,0000000	1,40	1,40	
Insumo	00002707 SINAPI	ENGENHEIRO CIVIL DE OBRA PLENO	Mão de Obra	H	1,0000000	117,05	117,05	
Insumo	00037372 SINAPI	EXAMES - HORISTA (COLETADO CAIXA - ENCARGOS COMPLEMENTARES)	Outros	H	1,0000000	0,73	0,73	
Insumo	00037373 SINAPI	SEGURO - HORISTA (COLETADO CAIXA - ENCARGOS COMPLEMENTARES)	Taxas	H	1,0000000	0,05	0,05	
Insumo	00043462 SINAPI	FERRAMENTAS - FAMÍLIA ENGENHEIRO CIVIL - HORISTA (ENCARGOS COMPLEMENTARES - COLETADO CAIXA)	Equipamento	H	1,0000000	0,01	0,01	
Insumo	00043486 SINAPI	EPI - FAMÍLIA ENGENHEIRO CIVIL - HORISTA (ENCARGOS COMPLEMENTARES - COLETADO CAIXA)	Equipamento	H	1,0000000	0,59	0,59	
			MO sem LS =>	57,52	LS =>	60,93	MO com LS =>	118,45
			Valor do BDI =>	27,41		Valor com BDI =>	147,24	

Composições Auxiliares

Composição	Código Banco	Descrição	Tipo	Und	Quant.	Valor Unit	Total	
Composição	88238 SINAPI	AJUDANTE DE ARMADOR COM ENCARGOS COMPLEMENTARES	SEDI - SERVIÇOS DIVERSOS	H	1,0000000	19,82	19,82	
Composição Auxiliar	95308 SINAPI	CURSO DE CAPACITAÇÃO PARA AJUDANTE DE ARMADOR (ENCARGOS COMPLEMENTARES) - HORISTA	SEDI - SERVIÇOS DIVERSOS	H	1,0000000	0,11	0,11	
Insumo	00006114 SINAPI	AJUDANTE DE ARMADOR (HORISTA)	Mão de Obra	H	1,0000000	12,76	12,76	
Insumo	00037370 SINAPI	ALIMENTAÇÃO - HORISTA (COLETADO CAIXA - ENCARGOS COMPLEMENTARES)	Outros	H	1,0000000	3,45	3,45	
Insumo	00037371 SINAPI	TRANSPORTE - HORISTA (COLETADO CAIXA - ENCARGOS COMPLEMENTARES)	Serviços	H	1,0000000	1,07	1,07	
Insumo	00037372 SINAPI	EXAMES - HORISTA (COLETADO CAIXA - ENCARGOS COMPLEMENTARES)	Outros	H	1,0000000	0,73	0,73	
Insumo	00037373 SINAPI	SEGURO - HORISTA (COLETADO CAIXA - ENCARGOS COMPLEMENTARES)	Taxas	H	1,0000000	0,05	0,05	
Insumo	00043465 SINAPI	FERRAMENTAS - FAMÍLIA PEDREIRO - HORISTA (ENCARGOS COMPLEMENTARES - COLETADO CAIXA)	Equipamento	H	1,0000000	0,67	0,67	
Insumo	00043489 SINAPI	EPI - FAMÍLIA PEDREIRO - HORISTA (ENCARGOS COMPLEMENTARES - COLETADO CAIXA)	Equipamento	H	1,0000000	0,98	0,98	
			MO sem LS =>	6,25	LS =>	6,62	MO com LS =>	12,87
			Valor do BDI =>	4,53		Valor com BDI =>	24,35	

Composição	Código Banco	Descrição	Tipo	Und	Quant.	Valor Unit	Total	
Composição	88243 SINAPI	AJUDANTE ESPECIALIZADO COM ENCARGOS COMPLEMENTARES	SEDI - SERVIÇOS DIVERSOS	H	1,0000000	19,70	19,70	
Composição Auxiliar	95313 SINAPI	CURSO DE CAPACITAÇÃO PARA AJUDANTE ESPECIALIZADO (ENCARGOS COMPLEMENTARES) - HORISTA	SEDI - SERVIÇOS DIVERSOS	H	1,0000000	0,11	0,11	
Insumo	00000242 SINAPI	AJUDANTE ESPECIALIZADO (HORISTA)	Mão de Obra	H	1,0000000	12,76	12,76	
Insumo	00037370 SINAPI	ALIMENTAÇÃO - HORISTA (COLETADO CAIXA - ENCARGOS COMPLEMENTARES)	Outros	H	1,0000000	3,45	3,45	
Insumo	00037371 SINAPI	TRANSPORTE - HORISTA (COLETADO CAIXA - ENCARGOS COMPLEMENTARES)	Serviços	H	1,0000000	1,07	1,07	
Insumo	00037372 SINAPI	EXAMES - HORISTA (COLETADO CAIXA - ENCARGOS COMPLEMENTARES)	Outros	H	1,0000000	0,73	0,73	
Insumo	00037373 SINAPI	SEGURO - HORISTA (COLETADO CAIXA - ENCARGOS COMPLEMENTARES)	Taxas	H	1,0000000	0,05	0,05	
Insumo	00043467 SINAPI	FERRAMENTAS - FAMÍLIA SERVENTE - HORISTA (ENCARGOS COMPLEMENTARES - COLETADO CAIXA)	Equipamento	H	1,0000000	0,50	0,50	
Insumo	00043491 SINAPI	EPI - FAMÍLIA SERVENTE - HORISTA (ENCARGOS COMPLEMENTARES - COLETADO CAIXA)	Equipamento	H	1,0000000	1,03	1,03	
			MO sem LS =>	6,25	LS =>	6,62	MO com LS =>	12,87
			Valor do BDI =>	4,50		Valor com BDI =>	24,20	

Composição	Código Banco	Descrição	Tipo	Und	Quant.	Valor Unit	Total	
Composição	88627 SINAPI	ARGAMASSA TRAÇO 1,0,5,4,5 (EM VOLUME DE CIMENTO, CAL E AREIA MÉDIA ÚMIDA) PARA ASSENTAMENTO DE ALVENARIA, PREPARO MANUAL, AF 08/2019	SEDI - SERVIÇOS DIVERSOS	m³	1,0000000	625,85	625,85	
Composição Auxiliar	88316 SINAPI	SERVENTE COM ENCARGOS COMPLEMENTARES	SEDI - SERVIÇOS DIVERSOS	H	8,7800000	19,14	168,04	
Insumo	00000370 SINAPI	AREIA MÉDIA - POSTO JAZIDA/FORNECEDOR (RETIRADO NA JAZIDA, SEM TRANSPORTE)	Material	m³	1,1300000	98,93	111,79	
Insumo	00001106 SINAPI	CAL HIDRATADA CH-I PARA ARGAMASSAS	Material	KG	75,4700000	1,12	84,52	
Insumo	00001379 SINAPI	CIMENTO PORTLAND COMPOSTO CP II-32	Material	KG	339,6200000	0,77	261,50	
			MO sem LS =>	52,48	LS =>	55,60	MO com LS =>	108,08
			Valor do BDI =>	143,19		Valor com BDI =>	769,04	

Composição	Código Banco	Descrição	Tipo	Und	Quant.	Valor Unit	Total	
Composição	87367 SINAPI	ARGAMASSA TRAÇO 1:1:6 (EM VOLUME DE CIMENTO, CAL E AREIA MÉDIA ÚMIDA) PARA EMBOÇO/MASSA ÚNICA/ASSENTAMENTO DE ALVENARIA DE VEDAÇÃO, PREPARO MANUAL, AF_08/2019	SEDI - SERVIÇOS DIVERSOS	m³	1,0000000	661,70	661,70	
Composição Auxiliar	88316 SINAPI	SERVENTE COM ENCARGOS COMPLEMENTARES	SEDI - SERVIÇOS DIVERSOS	H	11,2300000	19,14	214,94	
Insumo	00000370 SINAPI	AREIA MÉDIA - POSTO JAZIDA/FORNECEDOR (RETIRADO NA JAZIDA, SEM TRANSPORTE)	Material	m³	1,1600000	98,93	114,75	
Insumo	00001106 SINAPI	CAL HIDRATADA CH-I PARA ARGAMASSAS	Material	KG	116,4000000	1,12	130,36	
Insumo	00001379 SINAPI	CIMENTO PORTLAND COMPOSTO CP II-32	Material	KG	261,8900000	0,77	201,65	
			MO sem LS =>	67,13	LS =>	71,11	MO com LS =>	138,24

CONSTRUPREMIUM EMPREENDIMENTOS LTDA
CNPJ: 27.652.801/0001-98

			Valor do BDI =>	151,39	Valor com BDI =>		813,09	
	Código Banco	Descrição	Tipo	Und	Quant.	Valor Unit	Total	
Composição	87286 SINAPI	ARGAMASSA TRAÇO 1:1:6 (EM VOLUME DE CIMENTO, CAL E AREIA MÉDIA ÚMIDA) PARA EMBOÇO/MASSA ÚNICA/ASSENTAMENTO DE ALVENARIA DE VEDAÇÃO, PREPARO MECÂNICO COM BETONEIRA 400 L. AF_08/2019	SEDI - SERVIÇOS DIVERSOS	m³	1,0000000	596,25	596,25	
Composição Auxiliar	88377 SINAPI	OPERADOR DE BETONEIRA ESTACIONÁRIA/MISTURADOR COM ENCARGOS COMPLEMENTARES	SEDI - SERVIÇOS DIVERSOS	H	5,1600000	27,70	142,93	
Composição Auxiliar	88830 SINAPI	BETONEIRA CAPACIDADE NOMINAL DE 400 L, CAPACIDADE DE MISTURA 280 L, MOTOR ELÉTRICO TRIFÁSICO POTÊNCIA DE 2 CV, SEM CARREGADOR - CHP DIURNO. AF_10/2014	CHOR - CUSTOS HORÁRIOS DE MÁQUINAS E EQUIPAMENTOS	CHP	1,2000000	1,68	2,01	
Composição Auxiliar	88831 SINAPI	BETONEIRA CAPACIDADE NOMINAL DE 400 L, CAPACIDADE DE MISTURA 280 L, MOTOR ELÉTRICO TRIFÁSICO POTÊNCIA DE 2 CV, SEM CARREGADOR - CHI DIURNO. AF_10/2014	CHOR - CUSTOS HORÁRIOS DE MÁQUINAS E EQUIPAMENTOS	CHI	3,9600000	0,31	1,22	
Insumo	00000370 SINAPI	AREIA MÉDIA - POSTO JAZIDA/FORNECEDOR (RETIRADO NA JAZIDA, SEM TRANSPORTE)	Material	m³	1,1700000	98,93	115,74	
Insumo	00001106 SINAPI	CAL HIDRATADA CH-I PARA ARGAMASSAS	Material	KG	117,2200000	1,12	131,28	
Insumo	00001379 SINAPI	CIMENTO PORTLAND COMPOSTO CP II-32	Material	KG	263,7400000	0,77	203,07	
			MO sem LS =>	54,39	LS =>	57,63	MO com LS =>	112,02
			Valor do BDI =>	136,42	Valor com BDI =>		732,67	
Composição	87369 SINAPI	ARGAMASSA TRAÇO 1:2:8 (EM VOLUME DE CIMENTO, CAL E AREIA MÉDIA ÚMIDA) PARA EMBOÇO/MASSA ÚNICA/ASSENTAMENTO DE ALVENARIA DE VEDAÇÃO, PREPARO MANUAL. AF_08/2019	SEDI - SERVIÇOS DIVERSOS	m³	1,0000000	665,13	665,13	
Composição Auxiliar	88316 SINAPI	SERVENTE COM ENCARGOS COMPLEMENTARES	SEDI - SERVIÇOS DIVERSOS	H	11,1000000	19,14	212,45	
Insumo	00000370 SINAPI	AREIA MÉDIA - POSTO JAZIDA/FORNECEDOR (RETIRADO NA JAZIDA, SEM TRANSPORTE)	Material	m³	1,1400000	98,93	112,78	
Insumo	00001106 SINAPI	CAL HIDRATADA CH-I PARA ARGAMASSAS	Material	KG	171,1300000	1,12	191,66	
Insumo	00001379 SINAPI	CIMENTO PORTLAND COMPOSTO CP II-32	Material	KG	192,5200000	0,77	148,24	
			MO sem LS =>	66,35	LS =>	70,29	MO com LS =>	136,64
			Valor do BDI =>	152,18	Valor com BDI =>		817,31	
Composição	87292 SINAPI	ARGAMASSA TRAÇO 1:2:8 (EM VOLUME DE CIMENTO, CAL E AREIA MÉDIA ÚMIDA) PARA EMBOÇO/MASSA ÚNICA/ASSENTAMENTO DE ALVENARIA DE VEDAÇÃO, PREPARO MECÂNICO COM BETONEIRA 400 L. AF_08/2019	SEDI - SERVIÇOS DIVERSOS	m³	1,0000000	588,02	588,02	
Composição Auxiliar	88377 SINAPI	OPERADOR DE BETONEIRA ESTACIONÁRIA/MISTURADOR COM ENCARGOS COMPLEMENTARES	SEDI - SERVIÇOS DIVERSOS	H	4,5000000	27,70	124,65	
Composição Auxiliar	88830 SINAPI	BETONEIRA CAPACIDADE NOMINAL DE 400 L, CAPACIDADE DE MISTURA 280 L, MOTOR ELÉTRICO TRIFÁSICO POTÊNCIA DE 2 CV, SEM CARREGADOR - CHP DIURNO. AF_10/2014	CHOR - CUSTOS HORÁRIOS DE MÁQUINAS E EQUIPAMENTOS	CHP	1,0500000	1,68	1,76	
Composição Auxiliar	88831 SINAPI	BETONEIRA CAPACIDADE NOMINAL DE 400 L, CAPACIDADE DE MISTURA 280 L, MOTOR ELÉTRICO TRIFÁSICO POTÊNCIA DE 2 CV, SEM CARREGADOR - CHI DIURNO. AF_10/2014	CHOR - CUSTOS HORÁRIOS DE MÁQUINAS E EQUIPAMENTOS	CHI	3,4500000	0,31	1,06	
Insumo	00000370 SINAPI	AREIA MÉDIA - POSTO JAZIDA/FORNECEDOR (RETIRADO NA JAZIDA, SEM TRANSPORTE)	Material	m³	1,1600000	98,93	114,75	
Insumo	00001106 SINAPI	CAL HIDRATADA CH-I PARA ARGAMASSAS	Material	KG	174,1000000	1,12	194,99	
Insumo	00001379 SINAPI	CIMENTO PORTLAND COMPOSTO CP II-32	Material	KG	195,8600000	0,77	150,81	
			MO sem LS =>	47,44	LS =>	50,25	MO com LS =>	97,69
			Valor do BDI =>	134,53	Valor com BDI =>		722,55	
Composição	87313 SINAPI	ARGAMASSA TRAÇO 1:3 (EM VOLUME DE CIMENTO E AREIA GROSSA ÚMIDA) PARA CHAPISCO CONVENCIONAL, PREPARO MECÂNICO COM BETONEIRA 400 L. AF_08/2019	SEDI - SERVIÇOS DIVERSOS	m³	1,0000000	545,96	545,96	
Composição Auxiliar	88377 SINAPI	OPERADOR DE BETONEIRA ESTACIONÁRIA/MISTURADOR COM ENCARGOS COMPLEMENTARES	SEDI - SERVIÇOS DIVERSOS	H	4,3200000	27,70	119,66	
Composição Auxiliar	88830 SINAPI	BETONEIRA CAPACIDADE NOMINAL DE 400 L, CAPACIDADE DE MISTURA 280 L, MOTOR ELÉTRICO TRIFÁSICO POTÊNCIA DE 2 CV, SEM CARREGADOR - CHP DIURNO. AF_10/2014	CHOR - CUSTOS HORÁRIOS DE MÁQUINAS E EQUIPAMENTOS	CHP	1,0100000	1,68	1,69	
Composição Auxiliar	88831 SINAPI	BETONEIRA CAPACIDADE NOMINAL DE 400 L, CAPACIDADE DE MISTURA 280 L, MOTOR ELÉTRICO TRIFÁSICO POTÊNCIA DE 2 CV, SEM CARREGADOR - CHI DIURNO. AF_10/2014	CHOR - CUSTOS HORÁRIOS DE MÁQUINAS E EQUIPAMENTOS	CHI	3,3100000	0,31	1,02	
Insumo	00000367 SINAPI	AREIA GROSSA - POSTO JAZIDA/FORNECEDOR (RETIRADO NA JAZIDA, SEM TRANSPORTE)	Material	m³	0,9500000	100,22	95,20	
Insumo	00001379 SINAPI	CIMENTO PORTLAND COMPOSTO CP II-32	Material	KG	426,4900000	0,77	328,39	
			MO sem LS =>	45,54	LS =>	48,24	MO com LS =>	93,78
			Valor do BDI =>	124,91	Valor com BDI =>		670,87	
Composição	87372 SINAPI	ARGAMASSA TRAÇO 1:3 (EM VOLUME DE CIMENTO E AREIA MÉDIA ÚMIDA) PARA CONTRAPISO, PREPARO MANUAL. AF_08/2019	SEDI - SERVIÇOS DIVERSOS	m³	1,0000000	780,60	780,60	
Composição Auxiliar	88316 SINAPI	SERVENTE COM ENCARGOS COMPLEMENTARES	SEDI - SERVIÇOS DIVERSOS	H	11,6500000	19,14	222,98	
Insumo	00000370 SINAPI	AREIA MÉDIA - POSTO JAZIDA/FORNECEDOR (RETIRADO NA JAZIDA, SEM TRANSPORTE)	Material	m³	1,2500000	98,93	123,66	
Insumo	00001379 SINAPI	CIMENTO PORTLAND COMPOSTO CP II-32	Material	KG	563,5900000	0,77	433,96	
			MO sem LS =>	69,64	LS =>	73,77	MO com LS =>	143,41
			Valor do BDI =>	178,60	Valor com BDI =>		959,20	
Composição	87381 SINAPI	ARGAMASSA TRAÇO 1:4 (EM VOLUME DE CIMENTO E AREIA GROSSA ÚMIDA) COM ADIÇÃO DE EMULSÃO POLIMÉRICA PARA CHAPISCO ROLADO, PREPARO MANUAL. AF_08/2019	SEDI - SERVIÇOS DIVERSOS	m³	1,0000000	3.450,97	3.450,97	
Composição Auxiliar	88316 SINAPI	SERVENTE COM ENCARGOS COMPLEMENTARES	SEDI - SERVIÇOS DIVERSOS	H	10,5100000	19,14	201,16	
Insumo	00000367 SINAPI	AREIA GROSSA - POSTO JAZIDA/FORNECEDOR (RETIRADO NA JAZIDA, SEM TRANSPORTE)	Material	m³	0,7800000	100,22	78,17	
Insumo	00001379 SINAPI	CIMENTO PORTLAND COMPOSTO CP II-32	Material	KG	263,9700000	0,77	203,25	
Insumo	00007334 SINAPI	ADITIVO ADESIVO LÍQUIDO PARA ARGAMASSAS DE REVESTIMENTOS CIMENTÍCIOS	Material	L	189,0700000	15,70	2.968,39	
			MO sem LS =>	62,82	LS =>	66,55	MO com LS =>	129,37

CONSTRUPREMIUM EMPREENDIMENTOS LTDA
CNPJ: 27.652.801/0001-98

			Valor do BDI =>	789,58		Valor com BDI =>	4.240,55	
	Código Banco	Descrição	Tipo	Und	Quant.	Valor Unit	Total	
Composição	87301 SINAPI	ARGAMASSA TRAÇO 1:4 (EM VOLUME DE CIMENTO E AREIA MÉDIA ÚMIDA) PARA CONTRAPISO. PREPARO MECÂNICO COM BETONEIRA 400 L. AF_08/2019	SEDI - SERVIÇOS DIVERSOS	m³	1,0000000	626,00	626,00	
Composição Auxiliar	88377 SINAPI	OPERADOR DE BETONEIRA ESTACIONÁRIA/MISTURADOR COM ENCARGOS COMPLEMENTARES	SEDI - SERVIÇOS DIVERSOS	H	4,8500000	27,70	134,34	
Composição Auxiliar	88830 SINAPI	BETONEIRA CAPACIDADE NOMINAL DE 400 L, CAPACIDADE DE MISTURA 280 L, MOTOR ELÉTRICO TRIFÁSICO POTÊNCIA DE 2 CV, SEM CARRREGADOR - CHP DIURNO. AF_10/2014	CHOR - CUSTOS HORÁRIOS DE MÁQUINAS E EQUIPAMENTOS	CHP	1,1300000	1,68	1,89	
Composição Auxiliar	88831 SINAPI	BETONEIRA CAPACIDADE NOMINAL DE 400 L, CAPACIDADE DE MISTURA 280 L, MOTOR ELÉTRICO TRIFÁSICO POTÊNCIA DE 2 CV, SEM CARRREGADOR - CHI DIURNO. AF_10/2014	CHOR - CUSTOS HORÁRIOS DE MÁQUINAS E EQUIPAMENTOS	CHI	3,7200000	0,31	1,15	
Insumo	00000370 SINAPI	AREIA MEDIA - POSTO JAZIDA/FORNECEDOR (RETIRADO NA JAZIDA, SEM TRANSPORTE)	Material	m³	1,3600000	98,93	134,54	
Insumo	00001379 SINAPI	CIMENTO PORTLAND COMPOSTO CP II-32	Material	KG	459,8500000	0,77	354,08	
			MO sem LS =>	51,13	LS =>	54,16	MO com LS =>	105,29
			Valor do BDI =>	143,22		Valor com BDI =>	769,22	
Composição	88245 SINAPI	ARMADOR COM ENCARGOS COMPLEMENTARES	SEDI - SERVIÇOS DIVERSOS	H	1,0000000	27,66	27,66	
Composição Auxiliar	95314 SINAPI	CURSO DE CAPACITAÇÃO PARA ARMADOR (ENCARGOS COMPLEMENTARES) - HORISTA	SEDI - SERVIÇOS DIVERSOS	H	1,0000000	0,19	0,19	
Insumo	00000378 SINAPI	ARMADOR (HORISTA)	Mão de Obra	H	1,0000000	20,52	20,52	
Insumo	00037370 SINAPI	ALIMENTAÇÃO - HORISTA (COLETADO CAIXA - ENCARGOS COMPLEMENTARES)	Outros	H	1,0000000	3,45	3,45	
Insumo	00037371 SINAPI	TRANSPORTE - HORISTA (COLETADO CAIXA - ENCARGOS COMPLEMENTARES)	Serviços	H	1,0000000	1,07	1,07	
Insumo	00037372 SINAPI	EXAMES - HORISTA (COLETADO CAIXA - ENCARGOS COMPLEMENTARES)	Outros	H	1,0000000	0,73	0,73	
Insumo	00037373 SINAPI	SEGURO - HORISTA (COLETADO CAIXA - ENCARGOS COMPLEMENTARES)	Taxas	H	1,0000000	0,05	0,05	
Insumo	00043465 SINAPI	FERRAMENTAS - FAMÍLIA PEDREIRO - HORISTA (ENCARGOS COMPLEMENTARES - COLETADO CAIXA)	Equipamento	H	1,0000000	0,67	0,67	
Insumo	00043489 SINAPI	EPI - FAMÍLIA PEDREIRO - HORISTA (ENCARGOS COMPLEMENTARES - COLETADO CAIXA)	Equipamento	H	1,0000000	0,98	0,98	
			MO sem LS =>	10,06	LS =>	10,65	MO com LS =>	20,71
			Valor do BDI =>	6,32		Valor com BDI =>	33,98	
Composição	88247 SINAPI	AUXILIAR DE ELETRICISTA COM ENCARGOS COMPLEMENTARES	SEDI - SERVIÇOS DIVERSOS	H	1,0000000	20,10	20,10	
Composição Auxiliar	95316 SINAPI	CURSO DE CAPACITAÇÃO PARA AUXILIAR DE ELETRICISTA (ENCARGOS COMPLEMENTARES) - HORISTA	SEDI - SERVIÇOS DIVERSOS	H	1,0000000	0,38	0,38	
Insumo	00000247 SINAPI	AJUDANTE DE ELETRICISTA (HORISTA)	Mão de Obra	H	1,0000000	12,76	12,76	
Insumo	00037370 SINAPI	ALIMENTAÇÃO - HORISTA (COLETADO CAIXA - ENCARGOS COMPLEMENTARES)	Outros	H	1,0000000	3,45	3,45	
Insumo	00037371 SINAPI	TRANSPORTE - HORISTA (COLETADO CAIXA - ENCARGOS COMPLEMENTARES)	Serviços	H	1,0000000	1,07	1,07	
Insumo	00037372 SINAPI	EXAMES - HORISTA (COLETADO CAIXA - ENCARGOS COMPLEMENTARES)	Outros	H	1,0000000	0,73	0,73	
Insumo	00037373 SINAPI	SEGURO - HORISTA (COLETADO CAIXA - ENCARGOS COMPLEMENTARES)	Taxas	H	1,0000000	0,05	0,05	
Insumo	00043460 SINAPI	FERRAMENTAS - FAMÍLIA ELETRICISTA - HORISTA (ENCARGOS COMPLEMENTARES - COLETADO CAIXA)	Equipamento	H	1,0000000	0,70	0,70	
Insumo	00043484 SINAPI	EPI - FAMÍLIA ELETRICISTA - HORISTA (ENCARGOS COMPLEMENTARES - COLETADO CAIXA)	Equipamento	H	1,0000000	0,96	0,96	
			MO sem LS =>	6,38	LS =>	6,76	MO com LS =>	13,14
			Valor do BDI =>	4,59		Valor com BDI =>	24,69	
Composição	88248 SINAPI	AUXILIAR DE ENCANADOR OU BOMBEIRO HIDRÁULICO COM ENCARGOS COMPLEMENTARES	SEDI - SERVIÇOS DIVERSOS	H	1,0000000	19,38	19,38	
Composição Auxiliar	95317 SINAPI	CURSO DE CAPACITAÇÃO PARA AUXILIAR DE ENCANADOR OU BOMBEIRO HIDRÁULICO (ENCARGOS COMPLEMENTARES) - HORISTA	SEDI - SERVIÇOS DIVERSOS	H	1,0000000	0,18	0,18	
Insumo	00000246 SINAPI	AUXILIAR DE ENCANADOR OU BOMBEIRO HIDRÁULICO (HORISTA)	Mão de Obra	H	1,0000000	12,76	12,76	
Insumo	00037370 SINAPI	ALIMENTAÇÃO - HORISTA (COLETADO CAIXA - ENCARGOS COMPLEMENTARES)	Outros	H	1,0000000	3,45	3,45	
Insumo	00037371 SINAPI	TRANSPORTE - HORISTA (COLETADO CAIXA - ENCARGOS COMPLEMENTARES)	Serviços	H	1,0000000	1,07	1,07	
Insumo	00037372 SINAPI	EXAMES - HORISTA (COLETADO CAIXA - ENCARGOS COMPLEMENTARES)	Outros	H	1,0000000	0,73	0,73	
Insumo	00037373 SINAPI	SEGURO - HORISTA (COLETADO CAIXA - ENCARGOS COMPLEMENTARES)	Taxas	H	1,0000000	0,05	0,05	
Insumo	00043461 SINAPI	FERRAMENTAS - FAMÍLIA ENCANADOR - HORISTA (ENCARGOS COMPLEMENTARES - COLETADO CAIXA)	Equipamento	H	1,0000000	0,29	0,29	
Insumo	00043485 SINAPI	EPI - FAMÍLIA ENCANADOR - HORISTA (ENCARGOS COMPLEMENTARES - COLETADO CAIXA)	Equipamento	H	1,0000000	0,85	0,85	
			MO sem LS =>	6,28	LS =>	6,66	MO com LS =>	12,94
			Valor do BDI =>	4,43		Valor com BDI =>	23,81	
Composição	88256 SINAPI	AZULEJISTA OU LADRILHISTA COM ENCARGOS COMPLEMENTARES	SEDI - SERVIÇOS DIVERSOS	H	1,0000000	27,71	27,71	
Composição Auxiliar	95324 SINAPI	CURSO DE CAPACITAÇÃO PARA AZULEJISTA OU LADRILHISTA (ENCARGOS COMPLEMENTARES) - HORISTA	SEDI - SERVIÇOS DIVERSOS	H	1,0000000	0,24	0,24	
Insumo	00004760 SINAPI	AZULEJISTA OU LADRILHEIRO (HORISTA)	Mão de Obra	H	1,0000000	20,52	20,52	
Insumo	00037370 SINAPI	ALIMENTAÇÃO - HORISTA (COLETADO CAIXA - ENCARGOS COMPLEMENTARES)	Outros	H	1,0000000	3,45	3,45	
Insumo	00037371 SINAPI	TRANSPORTE - HORISTA (COLETADO CAIXA - ENCARGOS COMPLEMENTARES)	Serviços	H	1,0000000	1,07	1,07	
Insumo	00037372 SINAPI	EXAMES - HORISTA (COLETADO CAIXA - ENCARGOS COMPLEMENTARES)	Outros	H	1,0000000	0,73	0,73	
Insumo	00037373 SINAPI	SEGURO - HORISTA (COLETADO CAIXA - ENCARGOS COMPLEMENTARES)	Taxas	H	1,0000000	0,05	0,05	
Insumo	00043465 SINAPI	FERRAMENTAS - FAMÍLIA PEDREIRO - HORISTA (ENCARGOS COMPLEMENTARES - COLETADO CAIXA)	Equipamento	H	1,0000000	0,67	0,67	
Insumo	00043489 SINAPI	EPI - FAMÍLIA PEDREIRO - HORISTA (ENCARGOS COMPLEMENTARES - COLETADO CAIXA)	Equipamento	H	1,0000000	0,98	0,98	
			MO sem LS =>	10,08	LS =>	10,68	MO com LS =>	20,76
			Valor do BDI =>	6,34		Valor com BDI =>	34,05	
	Código Banco	Descrição	Tipo	Und	Quant.	Valor Unit	Total	

CONSTRUPREMIUM EMPREENDIMENTOS LTDA
CNPJ: 27.652.801/0001-98

Composição	88831 SINAPI	BETONEIRA CAPACIDADE NOMINAL DE 400 L, CAPACIDADE DE MISTURA 280 L, MOTOR ELÉTRICO TRIFÁSICO POTÊNCIA DE 2 CV, SEM CARREGADOR - CHI DIURNO. AF_10/2014	CHOR - CUSTOS HORÁRIOS DE MÁQUINAS E EQUIPAMENTOS	CHI	1,0000000	0,31	0,31
Composição Auxiliar	88826 SINAPI	BETONEIRA CAPACIDADE NOMINAL DE 400 L, CAPACIDADE DE MISTURA 280 L, MOTOR ELÉTRICO TRIFÁSICO POTÊNCIA DE 2 CV, SEM CARREGADOR - DEPRECIÇÃO. AF_10/2014	CHOR - CUSTOS HORÁRIOS DE MÁQUINAS E EQUIPAMENTOS	H	1,0000000	0,28	0,28
Composição Auxiliar	88827 SINAPI	BETONEIRA CAPACIDADE NOMINAL DE 400 L, CAPACIDADE DE MISTURA 280 L, MOTOR ELÉTRICO TRIFÁSICO POTÊNCIA DE 2 CV, SEM CARREGADOR - JUROS. AF_10/2014	CHOR - CUSTOS HORÁRIOS DE MÁQUINAS E EQUIPAMENTOS	H	1,0000000	0,03	0,03
			MO sem LS =>		0,00	LS =>	0,00 MO com LS =>
			Valor do BDI =>		0,07		Valor com BDI =>
							0,38
Composição	88830 SINAPI	BETONEIRA CAPACIDADE NOMINAL DE 400 L, CAPACIDADE DE MISTURA 280 L, MOTOR ELÉTRICO TRIFÁSICO POTÊNCIA DE 2 CV, SEM CARREGADOR - CHP DIURNO. AF_10/2014	CHOR - CUSTOS HORÁRIOS DE MÁQUINAS E EQUIPAMENTOS	CHP	1,0000000	1,88	1,88
Composição Auxiliar	88826 SINAPI	BETONEIRA CAPACIDADE NOMINAL DE 400 L, CAPACIDADE DE MISTURA 280 L, MOTOR ELÉTRICO TRIFÁSICO POTÊNCIA DE 2 CV, SEM CARREGADOR - DEPRECIÇÃO. AF_10/2014	CHOR - CUSTOS HORÁRIOS DE MÁQUINAS E EQUIPAMENTOS	H	1,0000000	0,28	0,28
Composição Auxiliar	88827 SINAPI	BETONEIRA CAPACIDADE NOMINAL DE 400 L, CAPACIDADE DE MISTURA 280 L, MOTOR ELÉTRICO TRIFÁSICO POTÊNCIA DE 2 CV, SEM CARREGADOR - JUROS. AF_10/2014	CHOR - CUSTOS HORÁRIOS DE MÁQUINAS E EQUIPAMENTOS	H	1,0000000	0,03	0,03
Composição Auxiliar	88828 SINAPI	BETONEIRA CAPACIDADE NOMINAL DE 400 L, CAPACIDADE DE MISTURA 280 L, MOTOR ELÉTRICO TRIFÁSICO POTÊNCIA DE 2 CV, SEM CARREGADOR - MANUTENÇÃO. AF_10/2014	CHOR - CUSTOS HORÁRIOS DE MÁQUINAS E EQUIPAMENTOS	H	1,0000000	0,31	0,31
Composição Auxiliar	88829 SINAPI	BETONEIRA CAPACIDADE NOMINAL DE 400 L, CAPACIDADE DE MISTURA 280 L, MOTOR ELÉTRICO TRIFÁSICO POTÊNCIA DE 2 CV, SEM CARREGADOR - MATERIAIS NA OPERAÇÃO. AF_10/2014	CHOR - CUSTOS HORÁRIOS DE MÁQUINAS E EQUIPAMENTOS	H	1,0000000	1,06	1,06
			MO sem LS =>		0,00	LS =>	0,00 MO com LS =>
			Valor do BDI =>		0,38		Valor com BDI =>
							2,06
Composição	88826 SINAPI	BETONEIRA CAPACIDADE NOMINAL DE 400 L, CAPACIDADE DE MISTURA 280 L, MOTOR ELÉTRICO TRIFÁSICO POTÊNCIA DE 2 CV, SEM CARREGADOR - DEPRECIÇÃO. AF_10/2014	CHOR - CUSTOS HORÁRIOS DE MÁQUINAS E EQUIPAMENTOS	H	1,0000000	0,28	0,28
Insumo	00010535 SINAPI	BETONEIRA CAPACIDADE NOMINAL 400 L, CAPACIDADE DE MISTURA 280 L, MOTOR ELÉTRICO TRIFÁSICO 220/380 V POTENCIA 2 CV, SEM CARREGADOR	Equipamento	UN	0,0000640	4 469,46	0,28
			MO sem LS =>		0,00	LS =>	0,00 MO com LS =>
			Valor do BDI =>		0,06		Valor com BDI =>
							0,34
Composição	88827 SINAPI	BETONEIRA CAPACIDADE NOMINAL DE 400 L, CAPACIDADE DE MISTURA 280 L, MOTOR ELÉTRICO TRIFÁSICO POTÊNCIA DE 2 CV, SEM CARREGADOR - JUROS. AF_10/2014	CHOR - CUSTOS HORÁRIOS DE MÁQUINAS E EQUIPAMENTOS	H	1,0000000	0,03	0,03
Insumo	00010535 SINAPI	BETONEIRA CAPACIDADE NOMINAL 400 L, CAPACIDADE DE MISTURA 280 L, MOTOR ELÉTRICO TRIFÁSICO 220/380 V POTENCIA 2 CV, SEM CARREGADOR	Equipamento	UN	0,0000076	4 469,46	0,03
			MO sem LS =>		0,00	LS =>	0,00 MO com LS =>
			Valor do BDI =>		0,00		Valor com BDI =>
							0,03
Composição	88828 SINAPI	BETONEIRA CAPACIDADE NOMINAL DE 400 L, CAPACIDADE DE MISTURA 280 L, MOTOR ELÉTRICO TRIFÁSICO POTÊNCIA DE 2 CV, SEM CARREGADOR - MANUTENÇÃO. AF_10/2014	CHOR - CUSTOS HORÁRIOS DE MÁQUINAS E EQUIPAMENTOS	H	1,0000000	0,31	0,31
Insumo	00010535 SINAPI	BETONEIRA CAPACIDADE NOMINAL 400 L, CAPACIDADE DE MISTURA 280 L, MOTOR ELÉTRICO TRIFÁSICO 220/380 V POTENCIA 2 CV, SEM CARREGADOR	Equipamento	UN	0,0000700	4 469,46	0,31
			MO sem LS =>		0,00	LS =>	0,00 MO com LS =>
			Valor do BDI =>		0,07		Valor com BDI =>
							0,38
Composição	88829 SINAPI	BETONEIRA CAPACIDADE NOMINAL DE 400 L, CAPACIDADE DE MISTURA 280 L, MOTOR ELÉTRICO TRIFÁSICO POTÊNCIA DE 2 CV, SEM CARREGADOR - MATERIAIS NA OPERAÇÃO. AF_10/2014	CHOR - CUSTOS HORÁRIOS DE MÁQUINAS E EQUIPAMENTOS	H	1,0000000	1,06	1,06
Insumo	00002705 SINAPI	ENERGIA ELETRICA ATE 2000 KWH INDUSTRIAL. SEM DEMANDA	Material	KWH	1,2500000	0,85	1,06
			MO sem LS =>		0,00	LS =>	0,00 MO com LS =>
			Valor do BDI =>		0,24		Valor com BDI =>
							1,30
Composição	88261 SINAPI	CARPINTEIRO DE ESQUADRIA COM ENCARGOS COMPLEMENTARES	SEDI - SERVIÇOS DIVERSOS	H	1,0000000	26,59	26,59
Composição Auxiliar	95329 SINAPI	CURSO DE CAPACITAÇÃO PARA CARPINTEIRO DE ESQUADRIA (ENCARGOS COMPLEMENTARES) - HORISTA	SEDI - SERVIÇOS DIVERSOS	H	1,0000000	0,23	0,23
Insumo	00001214 SINAPI	CARPINTEIRO DE ESQUADRIAS (HORISTA)	Mão de Obra	H	1,0000000	19,53	19,53
Insumo	00037370 SINAPI	ALIMENTAÇÃO - HORISTA (COLETADO CAIXA - ENCARGOS COMPLEMENTARES)	Outros	H	1,0000000	3,45	3,45
Insumo	00037371 SINAPI	TRANSPORTE - HORISTA (COLETADO CAIXA - ENCARGOS COMPLEMENTARES)	Serviços	H	1,0000000	1,07	1,07
Insumo	00037372 SINAPI	EXAMES - HORISTA (COLETADO CAIXA - ENCARGOS COMPLEMENTARES)	Outros	H	1,0000000	0,73	0,73
Insumo	00037373 SINAPI	SEGURO - HORISTA (COLETADO CAIXA - ENCARGOS COMPLEMENTARES)	Taxas	H	1,0000000	0,05	0,05
Insumo	00043459 SINAPI	FERRAMENTAS - FAMILIA CARPINTEIRO DE FORMAS - HORISTA (ENCARGOS COMPLEMENTARES - COLETADO CAIXA)	Equipamento	H	1,0000000	0,40	0,40
Insumo	00043483 SINAPI	EPI - FAMILIA CARPINTEIRO DE FORMAS - HORISTA (ENCARGOS COMPLEMENTARES - COLETADO CAIXA)	Equipamento	H	1,0000000	1,13	1,13
			MO sem LS =>		9,60	LS =>	10,16 MO com LS =>
			Valor do BDI =>		6,08		Valor com BDI =>
							32,67
Composição	95308 SINAPI	CURSO DE CAPACITAÇÃO PARA AJUDANTE DE ARMADOR (ENCARGOS COMPLEMENTARES) - HORISTA	SEDI - SERVIÇOS DIVERSOS	H	1,0000000	0,11	0,11
Insumo	00006114 SINAPI	AJUDANTE DE ARMADOR (HORISTA)	Mão de Obra	H	0,0094000	12,76	0,11
			MO sem LS =>		0,05	LS =>	0,06 MO com LS =>
			Valor do BDI =>		0,02		Valor com BDI =>
							0,13
	Código Banco	Descrição	Tipo	Und	Quant.	Valor Unit	Total

CONSTRUPREMIUM EMPREENDIMENTOS LTDA
CNPJ: 27.852.801/0001-98

Composição	95313 SINAPI	CURSO DE CAPACITAÇÃO PARA AJUDANTE ESPECIALIZADO (ENCARGOS COMPLEMENTARES) - HORISTA	SEDI - SERVIÇOS DIVERSOS	H	1,0000000	0,11	0,11	
Insumo	00000242 SINAPI	AJUDANTE ESPECIALIZADO (HORISTA)	Mão de Obra	H	0,0094000	12,76	0,11	
			MO sem LS =>	0,05	LS =>	0,06	MO com LS =>	0,11
			Valor do BDI =>	0,02			Valor com BDI =>	0,13
Composição	95314 SINAPI	CURSO DE CAPACITAÇÃO PARA ARMADOR (ENCARGOS COMPLEMENTARES) - HORISTA	SEDI - SERVIÇOS DIVERSOS	H	1,0000000	0,19	0,19	
Insumo	00000378 SINAPI	ARMADOR (HORISTA)	Mão de Obra	H	0,0094000	20,52	0,19	
			MO sem LS =>	0,09	LS =>	0,10	MO com LS =>	0,19
			Valor do BDI =>	0,04			Valor com BDI =>	0,23
Composição	95316 SINAPI	CURSO DE CAPACITAÇÃO PARA AUXILIAR DE ELETRICISTA (ENCARGOS COMPLEMENTARES) - HORISTA	SEDI - SERVIÇOS DIVERSOS	H	1,0000000	0,38	0,38	
Insumo	00000247 SINAPI	AJUDANTE DE ELETRICISTA (HORISTA)	Mão de Obra	H	0,0302000	12,76	0,38	
			MO sem LS =>	0,18	LS =>	0,20	MO com LS =>	0,38
			Valor do BDI =>	0,08			Valor com BDI =>	0,46
Composição	95317 SINAPI	CURSO DE CAPACITAÇÃO PARA AUXILIAR DE ENCANADOR OU BOMBEIRO HIDRÁULICO (ENCARGOS COMPLEMENTARES) - HORISTA	SEDI - SERVIÇOS DIVERSOS	H	1,0000000	0,18	0,18	
Insumo	00000246 SINAPI	AUXILIAR DE ENCANADOR OU BOMBEIRO HIDRAULICO (HORISTA)	Mão de Obra	H	0,0146000	12,76	0,18	
			MO sem LS =>	0,09	LS =>	0,09	MO com LS =>	0,18
			Valor do BDI =>	0,04			Valor com BDI =>	0,22
Composição	95324 SINAPI	CURSO DE CAPACITAÇÃO PARA AZULEJISTA OU LADRILHISTA (ENCARGOS COMPLEMENTARES) - HORISTA	SEDI - SERVIÇOS DIVERSOS	H	1,0000000	0,24	0,24	
Insumo	00004760 SINAPI	AZULEJISTA OU LADRILHEIRO (HORISTA)	Mão de Obra	H	0,0120000	20,52	0,24	
			MO sem LS =>	0,12	LS =>	0,12	MO com LS =>	0,24
			Valor do BDI =>	0,05			Valor com BDI =>	0,29
Composição	95329 SINAPI	CURSO DE CAPACITAÇÃO PARA CARPINTEIRO DE ESQUADRIA (ENCARGOS COMPLEMENTARES) - HORISTA	SEDI - SERVIÇOS DIVERSOS	H	1,0000000	0,23	0,23	
Insumo	00001214 SINAPI	CARPINTEIRO DE ESQUADRIAS (HORISTA)	Mão de Obra	H	0,0120000	19,53	0,23	
			MO sem LS =>	0,11	LS =>	0,12	MO com LS =>	0,23
			Valor do BDI =>	0,05			Valor com BDI =>	0,28
Composição	95332 SINAPI	CURSO DE CAPACITAÇÃO PARA ELETRICISTA (ENCARGOS COMPLEMENTARES) - HORISTA	SEDI - SERVIÇOS DIVERSOS	H	1,0000000	0,61	0,61	
Insumo	00002436 SINAPI	ELETRICISTA (HORISTA)	Mão de Obra	H	0,0302000	20,52	0,61	
			MO sem LS =>	0,30	LS =>	0,31	MO com LS =>	0,61
			Valor do BDI =>	0,13			Valor com BDI =>	0,74
Composição	95335 SINAPI	CURSO DE CAPACITAÇÃO PARA ENCANADOR OU BOMBEIRO HIDRÁULICO (ENCARGOS COMPLEMENTARES) - HORISTA	SEDI - SERVIÇOS DIVERSOS	H	1,0000000	0,29	0,29	
Insumo	00002696 SINAPI	ENCANADOR OU BOMBEIRO HIDRAULICO (HORISTA)	Mão de Obra	H	0,0146000	20,52	0,29	
			MO sem LS =>	0,14	LS =>	0,15	MO com LS =>	0,29
			Valor do BDI =>	0,06			Valor com BDI =>	0,35
Composição	95403 SINAPI	CURSO DE CAPACITAÇÃO PARA ENGENHEIRO CIVIL DE OBRA PLENO (ENCARGOS COMPLEMENTARES) - HORISTA	SEDI - SERVIÇOS DIVERSOS	H	1,0000000	1,40	1,40	
Insumo	00002707 SINAPI	ENGENHEIRO CIVIL DE OBRA PLENO	Mão de Obra	H	0,0120000	117,05	1,40	
			MO sem LS =>	0,68	LS =>	0,72	MO com LS =>	1,40
			Valor do BDI =>	0,32			Valor com BDI =>	1,72
Composição	95338 SINAPI	CURSO DE CAPACITAÇÃO PARA IMPERMEABILIZADOR (ENCARGOS COMPLEMENTARES) - HORISTA	SEDI - SERVIÇOS DIVERSOS	H	1,0000000	0,37	0,37	
Insumo	00012873 SINAPI	IMPERMEABILIZADOR (HORISTA)	Mão de Obra	H	0,0172000	21,79	0,37	
			MO sem LS =>	0,18	LS =>	0,19	MO com LS =>	0,37
			Valor do BDI =>	0,08			Valor com BDI =>	0,45
Composição	95341 SINAPI	CURSO DE CAPACITAÇÃO PARA MARMORISTA/GRANITEIRO (ENCARGOS COMPLEMENTARES) - HORISTA	SEDI - SERVIÇOS DIVERSOS	H	1,0000000	0,24	0,24	
Insumo	00004755 SINAPI	MARMORISTA / GRANITEIRO (HORISTA)	Mão de Obra	H	0,0120000	20,52	0,24	
			MO sem LS =>	0,12	LS =>	0,12	MO com LS =>	0,24
			Valor do BDI =>	0,05			Valor com BDI =>	0,29
Composição	95389 SINAPI	CURSO DE CAPACITAÇÃO PARA OPERADOR DE BETONEIRA ESTACIONÁRIA/MISTURADOR (ENCARGOS COMPLEMENTARES) - HORISTA	SEDI - SERVIÇOS DIVERSOS	H	1,0000000	0,14	0,14	
Insumo	00037668 SINAPI	OPERADOR DE BETONEIRA ESTACIONARIA / MISTURADOR	Mão de Obra	H	0,0067000	21,57	0,14	
			MO sem LS =>	0,07	LS =>	0,07	MO com LS =>	0,14
			Valor do BDI =>	0,03			Valor com BDI =>	0,17
Composição	95371 SINAPI	CURSO DE CAPACITAÇÃO PARA PEDREIRO (ENCARGOS COMPLEMENTARES) - HORISTA	SEDI - SERVIÇOS DIVERSOS	H	1,0000000	0,35	0,35	
Insumo	00004750 SINAPI	PEDREIRO (HORISTA)	Mão de Obra	H	0,0172000	20,52	0,35	
			MO sem LS =>	0,17	LS =>	0,18	MO com LS =>	0,35
			Valor do BDI =>	0,08			Valor com BDI =>	0,43
Composição	95372 SINAPI	CURSO DE CAPACITAÇÃO PARA PINTOR (ENCARGOS COMPLEMENTARES) - HORISTA	SEDI - SERVIÇOS DIVERSOS	H	1,0000000	0,24	0,24	

CONSTRUPREMIUM EMPREENDIMENTOS LTDA
CNPJ: 27.652.801/0001-98

Insumo	Código Banco	Descrição	Tipo	Und	Quant.	Valor Unit	Total	
	00004783 SINAPI	PINTOR (HORISTA)	Mão de Obra	H	0,0120000	20,52	0,24	
			MO sem LS =>	0,12	LS =>	0,12	MO com LS =>	0,24
			Valor do BDI =>	0,05		Valor com BDI =>	0,29	
Composição	95378 SINAPI	CURSO DE CAPACITAÇÃO PARA SERVENTE (ENCARGOS COMPLEMENTARES) - HORISTA	SEDI - SERVIÇOS DIVERSOS	H	1,0000000	0,20	0,20	
Insumo	00006111 SINAPI	SERVENTE DE OBRAS	Mão de Obra	H	0,0172000	12,11	0,20	
			MO sem LS =>	0,10	LS =>	0,10	MO com LS =>	0,20
			Valor do BDI =>	0,04		Valor com BDI =>	0,24	
Composição	95387 SINAPI	CURSO DE CAPACITAÇÃO PARA VIDRACEIRO (ENCARGOS COMPLEMENTARES) - HORISTA	SEDI - SERVIÇOS DIVERSOS	H	1,0000000	0,16	0,16	
Insumo	00010489 SINAPI	VIDRACEIRO (HORISTA)	Mão de Obra	H	0,0120000	13,64	0,16	
			MO sem LS =>	0,08	LS =>	0,08	MO com LS =>	0,16
			Valor do BDI =>	0,03		Valor com BDI =>	0,19	
Composição	95281 SINAPI	DESEMPENADEIRA DE CONCRETO, PESO DE 78 KG, 4 PÁS, MOTOR A GASOLINA, POTÊNCIA 5,5 HP - MATERIAIS NA OPERAÇÃO. AF_09/2016	CHOR - CUSTOS HORÁRIOS DE MÁQUINAS E EQUIPAMENTOS	H	1,0000000	7,20	7,20	
Insumo	00004222 SINAPI	GASOLINA COMUM	Material	L	1,4400000	5,00	7,20	
			MO sem LS =>	0,00	LS =>	0,00	MO com LS =>	0,00
			Valor do BDI =>	1,64		Valor com BDI =>	8,84	
Composição	95282 SINAPI	DESEMPENADEIRA DE CONCRETO, PESO DE 78 KG, 4 PÁS, MOTOR A GASOLINA, POTÊNCIA 5,5 HP - CHP DIURNO. AF_09/2016	CHOR - CUSTOS HORÁRIOS DE MÁQUINAS E EQUIPAMENTOS	CHP	1,0000000	8,23	8,23	
Composição Auxiliar	95278 SINAPI	DESEMPENADEIRA DE CONCRETO, PESO DE 78 KG, 4 PÁS, MOTOR A GASOLINA, POTÊNCIA 5,5 HP - DEPRECIÇÃO. AF_09/2016	CHOR - CUSTOS HORÁRIOS DE MÁQUINAS E EQUIPAMENTOS	H	1,0000000	0,50	0,50	
Composição	95279 SINAPI	DESEMPENADEIRA DE CONCRETO, PESO DE 78 KG, 4 PÁS, MOTOR A GASOLINA, POTÊNCIA 5,5 HP - JUROS. AF_09/2016	CHOR - CUSTOS HORÁRIOS DE MÁQUINAS E EQUIPAMENTOS	H	1,0000000	0,05	0,05	
Composição Auxiliar	95280 SINAPI	DESEMPENADEIRA DE CONCRETO, PESO DE 78 KG, 4 PÁS, MOTOR A GASOLINA, POTÊNCIA 5,5 HP - MANUTENÇÃO. AF_09/2016	CHOR - CUSTOS HORÁRIOS DE MÁQUINAS E EQUIPAMENTOS	H	1,0000000	0,48	0,48	
Composição Auxiliar	95281 SINAPI	DESEMPENADEIRA DE CONCRETO, PESO DE 78 KG, 4 PÁS, MOTOR A GASOLINA, POTÊNCIA 5,5 HP - MATERIAIS NA OPERAÇÃO. AF_09/2016	CHOR - CUSTOS HORÁRIOS DE MÁQUINAS E EQUIPAMENTOS	H	1,0000000	7,20	7,20	
			MO sem LS =>	0,00	LS =>	0,00	MO com LS =>	0,00
			Valor do BDI =>	1,88		Valor com BDI =>	10,11	
Composição	95278 SINAPI	DESEMPENADEIRA DE CONCRETO, PESO DE 78 KG, 4 PÁS, MOTOR A GASOLINA, POTÊNCIA 5,5 HP - DEPRECIÇÃO. AF_09/2016	CHOR - CUSTOS HORÁRIOS DE MÁQUINAS E EQUIPAMENTOS	H	1,0000000	0,50	0,50	
Insumo	00010658 SINAPI	ALISADORA DE CONCRETO COM MOTOR A GASOLINA DE 5,5 HP, PESO COM MOTOR DE 78 KG, 4 PAS	Equipamento	UN	0,0000720	6 988,16	0,50	
			MO sem LS =>	0,00	LS =>	0,00	MO com LS =>	0,00
			Valor do BDI =>	0,11		Valor com BDI =>	0,61	
Composição	95279 SINAPI	DESEMPENADEIRA DE CONCRETO, PESO DE 78 KG, 4 PÁS, MOTOR A GASOLINA, POTÊNCIA 5,5 HP - JUROS. AF_09/2016	CHOR - CUSTOS HORÁRIOS DE MÁQUINAS E EQUIPAMENTOS	H	1,0000000	0,05	0,05	
Insumo	00010658 SINAPI	ALISADORA DE CONCRETO COM MOTOR A GASOLINA DE 5,5 HP, PESO COM MOTOR DE 78 KG, 4 PAS	Equipamento	UN	0,0000076	6 988,16	0,05	
			MO sem LS =>	0,00	LS =>	0,00	MO com LS =>	0,00
			Valor do BDI =>	0,01		Valor com BDI =>	0,06	
Composição	95280 SINAPI	DESEMPENADEIRA DE CONCRETO, PESO DE 78 KG, 4 PÁS, MOTOR A GASOLINA, POTÊNCIA 5,5 HP - MANUTENÇÃO. AF_09/2016	CHOR - CUSTOS HORÁRIOS DE MÁQUINAS E EQUIPAMENTOS	H	1,0000000	0,48	0,48	
	00010658 SINAPI	ALISADORA DE CONCRETO COM MOTOR A GASOLINA DE 5,5 HP, PESO COM MOTOR DE 78 KG, 4 PAS	Equipamento	UN	0,0000700	6 988,16	0,48	
			MO sem LS =>	0,00	LS =>	0,00	MO com LS =>	0,00
			Valor do BDI =>	0,10		Valor com BDI =>	0,58	
Composição	88264 SINAPI	ELETRICISTA COM ENCARGOS COMPLEMENTARES	SEDI - SERVIÇOS DIVERSOS	H	1,0000000	28,09	28,09	
Composição Auxiliar	95332 SINAPI	CURSO DE CAPACITAÇÃO PARA ELETRICISTA (ENCARGOS COMPLEMENTARES) - HORISTA	SEDI - SERVIÇOS DIVERSOS	H	1,0000000	0,61	0,61	
Insumo	00002436 SINAPI	ELETRICISTA (HORISTA)	Mão de Obra	H	1,0000000	20,52	20,52	
Insumo	00037370 SINAPI	ALIMENTAÇÃO - HORISTA (COLETADO CAIXA - ENCARGOS COMPLEMENTARES)	Outros	H	1,0000000	3,45	3,45	
Insumo	00037371 SINAPI	TRANSPORTE - HORISTA (COLETADO CAIXA - ENCARGOS COMPLEMENTARES)	Serviços	H	1,0000000	1,07	1,07	
Insumo	00037372 SINAPI	EXAMES - HORISTA (COLETADO CAIXA - ENCARGOS COMPLEMENTARES)	Outros	H	1,0000000	0,73	0,73	
Insumo	00037373 SINAPI	SEGURO - HORISTA (COLETADO CAIXA - ENCARGOS COMPLEMENTARES)	Taxas	H	1,0000000	0,05	0,05	
Insumo	00043460 SINAPI	FERRAMENTAS - FAMÍLIA ELETRICISTA - HORISTA (ENCARGOS COMPLEMENTARES - COLETADO CAIXA)	Equipamento	H	1,0000000	0,70	0,70	
Insumo	00043484 SINAPI	EPI - FAMÍLIA ELETRICISTA - HORISTA (ENCARGOS COMPLEMENTARES - COLETADO CAIXA)	Equipamento	H	1,0000000	0,96	0,96	
			MO sem LS =>	10,26	LS =>	10,87	MO com LS =>	21,13
			Valor do BDI =>	6,42		Valor com BDI =>	34,51	
Composição	88267 SINAPI	ENCANADOR OU BOMBEIRO HIDRÁULICO COM ENCARGOS COMPLEMENTARES	SEDI - SERVIÇOS DIVERSOS	H	1,0000000	27,25	27,25	
Composição Auxiliar	95335 SINAPI	CURSO DE CAPACITAÇÃO PARA ENCANADOR OU BOMBEIRO HIDRÁULICO (ENCARGOS COMPLEMENTARES) - HORISTA	SEDI - SERVIÇOS DIVERSOS	H	1,0000000	0,29	0,29	
Insumo	00002696 SINAPI	ENCANADOR OU BOMBEIRO HIDRÁULICO (HORISTA)	Mão de Obra	H	1,0000000	20,52	20,52	
Insumo	00037370 SINAPI	ALIMENTAÇÃO - HORISTA (COLETADO CAIXA - ENCARGOS COMPLEMENTARES)	Outros	H	1,0000000	3,45	3,45	
Insumo	00037371 SINAPI	TRANSPORTE - HORISTA (COLETADO CAIXA - ENCARGOS COMPLEMENTARES)	Serviços	H	1,0000000	1,07	1,07	

CONSTRUPREMIUM EMPREENDIMENTOS LTDA
CNPJ: 27.652.801/0001-98

Insumo	00037372 SINAPI	EXAMES - HORISTA (COLETADO CAIXA - ENCARGOS COMPLEMENTARES)	Outros	H	1,0000000	0,73	0,73
Insumo	00037373 SINAPI	SEGURO - HORISTA (COLETADO CAIXA - ENCARGOS COMPLEMENTARES)	Taxas	H	1,0000000	0,05	0,05
Insumo	00043461 SINAPI	FERRAMENTAS - FAMILIA ENCANADOR - HORISTA (ENCARGOS COMPLEMENTARES - COLETADO CAIXA)	Equipamento	H	1,0000000	0,29	0,29
Insumo	00043485 SINAPI	EPI - FAMILIA ENCANADOR - HORISTA (ENCARGOS COMPLEMENTARES - COLETADO CAIXA)	Equipamento	H	1,0000000	0,85	0,85
			MO sem LS =>		10,10	LS =>	10,71 MO com LS =>
			Valor do BDI =>		6,23		Valor com BDI =>
							33,48
Composição	Código Banco	Descrição	Tipo	Und	Quant.	Valor Unit	Total
	86887 SINAPI	ENGATE FLEXÍVEL EM INOX, 1/2 X 40CM - FORNECIMENTO E INSTALAÇÃO. AF_01/2020	INHI - INSTALAÇÕES HIDROSANITÁRIAS	UN	1,0000000	40,10	40,10
Composição Auxiliar	88267 SINAPI	ENCANADOR OU BOMBEIRO HIDRÁULICO COM ENCARGOS COMPLEMENTARES	SEDI - SERVIÇOS DIVERSOS	H	0,1525000	27,25	4,15
Composição Auxiliar	88316 SINAPI	SERVEnte COM ENCARGOS COMPLEMENTARES	SEDI - SERVIÇOS DIVERSOS	H	0,0481000	19,14	0,92
Insumo	00003146 SINAPI	FITA VEDA ROSCA EM ROLOS DE 18 MM X 10 M (L X C)	Material	UN	0,0210000	2,99	0,06
Insumo	00011684 SINAPI	ENGATE / RABICHO FLEXIVEL INOX 1/2 " X 40 CM	Material	UN	1,0000000	34,97	34,97
			MO sem LS =>		1,83	LS =>	1,93 MO com LS =>
			Valor do BDI =>		9,17		Valor com BDI =>
							49,27
Composição	Código Banco	Descrição	Tipo	Und	Quant.	Valor Unit	Total
	86884 SINAPI	ENGATE FLEXÍVEL EM PLÁSTICO BRANCO, 1/2 X 30CM - FORNECIMENTO E INSTALAÇÃO. AF_01/2020	INHI - INSTALAÇÕES HIDROSANITÁRIAS	UN	1,0000000	9,91	9,91
Composição Auxiliar	88267 SINAPI	ENCANADOR OU BOMBEIRO HIDRÁULICO COM ENCARGOS COMPLEMENTARES	SEDI - SERVIÇOS DIVERSOS	H	0,1525000	27,25	4,15
Composição Auxiliar	88316 SINAPI	SERVEnte COM ENCARGOS COMPLEMENTARES	SEDI - SERVIÇOS DIVERSOS	H	0,0481000	19,14	0,92
Insumo	00003146 SINAPI	FITA VEDA ROSCA EM ROLOS DE 18 MM X 10 M (L X C)	Material	UN	0,0210000	2,99	0,06
Insumo	00006141 SINAPI	ENGATE/RABICHO FLEXIVEL PLASTICO (PVC OU ABS) BRANCO 1/2 " X 30 CM	Material	UN	1,0000000	4,78	4,78
			MO sem LS =>		1,83	LS =>	1,93 MO com LS =>
			Valor do BDI =>		2,26		Valor com BDI =>
							12,17
Composição	Código Banco	Descrição	Tipo	Und	Quant.	Valor Unit	Total
	88270 SINAPI	IMPERMEABILIZADOR COM ENCARGOS COMPLEMENTARES	SEDI - SERVIÇOS DIVERSOS	H	1,0000000	29,11	29,11
Composição Auxiliar	95338 SINAPI	CURSO DE CAPACITAÇÃO PARA IMPERMEABILIZADOR (ENCARGOS COMPLEMENTARES) - HORISTA	SEDI - SERVIÇOS DIVERSOS	H	1,0000000	0,37	0,37
Insumo	00012873 SINAPI	IMPERMEABILIZADOR (HORISTA)	Mão de Obra	H	1,0000000	21,79	21,79
Insumo	00037370 SINAPI	ALIMENTAÇÃO - HORISTA (COLETADO CAIXA - ENCARGOS COMPLEMENTARES)	Outros	H	1,0000000	3,45	3,45
Insumo	00037371 SINAPI	TRANSPORTE - HORISTA (COLETADO CAIXA - ENCARGOS COMPLEMENTARES)	Serviços	H	1,0000000	1,07	1,07
Insumo	00037372 SINAPI	EXAMES - HORISTA (COLETADO CAIXA - ENCARGOS COMPLEMENTARES)	Outros	H	1,0000000	0,73	0,73
Insumo	00037373 SINAPI	SEGURO - HORISTA (COLETADO CAIXA - ENCARGOS COMPLEMENTARES)	Taxas	H	1,0000000	0,05	0,05
Insumo	00043465 SINAPI	FERRAMENTAS - FAMILIA PEDREIRO - HORISTA (ENCARGOS COMPLEMENTARES - COLETADO CAIXA)	Equipamento	H	1,0000000	0,67	0,67
Insumo	00043489 SINAPI	EPI - FAMILIA PEDREIRO - HORISTA (ENCARGOS COMPLEMENTARES - COLETADO CAIXA)	Equipamento	H	1,0000000	0,98	0,98
			MO sem LS =>		10,76	LS =>	11,40 MO com LS =>
			Valor do BDI =>		6,66		Valor com BDI =>
							35,77
Composição	Código Banco	Descrição	Tipo	Und	Quant.	Valor Unit	Total
	91980 SINAPI	INTERRUPTOR BIPOLAR (1 MÓDULO), 10A/250V, SEM SUPORTE E SEM PLACA - FORNECIMENTO E INSTALAÇÃO. AF_09/2017	INEL - INSTALAÇÃO ELÉTRICA/ELETRIFICAÇÃO E ILUMINAÇÃO EXTERNA	UN	1,0000000	31,64	31,64
Composição Auxiliar	88247 SINAPI	AUXILIAR DE ELETRICISTA COM ENCARGOS COMPLEMENTARES	SEDI - SERVIÇOS DIVERSOS	H	0,3900000	20,10	7,83
Composição Auxiliar	88264 SINAPI	ELETRICISTA COM ENCARGOS COMPLEMENTARES	SEDI - SERVIÇOS DIVERSOS	H	0,3900000	28,09	10,95
Insumo	00038114 SINAPI	INTERRUPTOR BIPOLAR SIMPLES 10 A, 250 V (APENAS MÓDULO)	Material	UN	1,0000000	12,86	12,86
			MO sem LS =>		6,49	LS =>	6,87 MO com LS =>
			Valor do BDI =>		7,23		Valor com BDI =>
							38,87
Composição	Código Banco	Descrição	Tipo	Und	Quant.	Valor Unit	Total
	86904 SINAPI	LAVATÓRIO LOUÇA BRANCA SUSPENSO, 29,5 X 39CM OU EQUIVALENTE, PADRÃO POPULAR - FORNECIMENTO E INSTALAÇÃO. AF_01/2020	INHI - INSTALAÇÕES HIDROSANITÁRIAS	UN	1,0000000	130,96	130,96
Composição Auxiliar	88267 SINAPI	ENCANADOR OU BOMBEIRO HIDRÁULICO COM ENCARGOS COMPLEMENTARES	SEDI - SERVIÇOS DIVERSOS	H	0,3870000	27,25	10,54
Composição Auxiliar	88316 SINAPI	SERVEnte COM ENCARGOS COMPLEMENTARES	SEDI - SERVIÇOS DIVERSOS	H	0,1886000	19,14	3,60
Insumo	00004351 SINAPI	PARAFUSO NIQUELADO 3 1/2" COM ACABAMENTO CROMADO PARA FIXAR PEÇA SANITÁRIA, INCLUI PORCA CEGA, ARRUELA E BUCHA DE NYLON TAMANHO S-8	Material	UN	2,0000000	17,87	35,74
Insumo	00010425 SINAPI	LAVATÓRIO DE LOUCA BRANCA, SUSPENSO (SEM COLUNA), DIMENSÕES 40 X 30" CM	Material	UN	1,0000000	78,38	78,38
Insumo	00037329 SINAPI	REJUNTE EPOXI, QUALQUER COR	Material	KG	0,0304000	88,98	2,70
			MO sem LS =>		5,04	LS =>	5,33 MO com LS =>
			Valor do BDI =>		29,96		Valor com BDI =>
							160,92
Composição	Código Banco	Descrição	Tipo	Und	Quant.	Valor Unit	Total
	88274 SINAPI	MARMORISTA/GRANITEIRO COM ENCARGOS COMPLEMENTARES	SEDI - SERVIÇOS DIVERSOS	H	1,0000000	27,71	27,71
Composição Auxiliar	95341 SINAPI	CURSO DE CAPACITAÇÃO PARA MARMORISTA/GRANITEIRO (ENCARGOS COMPLEMENTARES) - HORISTA	SEDI - SERVIÇOS DIVERSOS	H	1,0000000	0,24	0,24
Insumo	00004755 SINAPI	MARMORISTA / GRANITEIRO (HORISTA)	Mão de Obra	H	1,0000000	20,52	20,52
Insumo	00037370 SINAPI	ALIMENTAÇÃO - HORISTA (COLETADO CAIXA - ENCARGOS COMPLEMENTARES)	Outros	H	1,0000000	3,45	3,45
Insumo	00037371 SINAPI	TRANSPORTE - HORISTA (COLETADO CAIXA - ENCARGOS COMPLEMENTARES)	Serviços	H	1,0000000	1,07	1,07
Insumo	00037372 SINAPI	EXAMES - HORISTA (COLETADO CAIXA - ENCARGOS COMPLEMENTARES)	Outros	H	1,0000000	0,73	0,73
Insumo	00037373 SINAPI	SEGURO - HORISTA (COLETADO CAIXA - ENCARGOS COMPLEMENTARES)	Taxas	H	1,0000000	0,05	0,05
Insumo	00043465 SINAPI	FERRAMENTAS - FAMILIA PEDREIRO - HORISTA (ENCARGOS COMPLEMENTARES - COLETADO CAIXA)	Equipamento	H	1,0000000	0,67	0,67
Insumo	00043489 SINAPI	EPI - FAMILIA PEDREIRO - HORISTA (ENCARGOS COMPLEMENTARES - COLETADO CAIXA)	Equipamento	H	1,0000000	0,98	0,98
			MO sem LS =>		10,08	LS =>	10,68 MO com LS =>

CONSTRUPREMIUM EMPREENDIMENTOS LTDA
CNPJ: 27.652.801/0001-98

			Valor do BDI =>	6,34		Valor com BDI =>	34,05	
	Código Banco	Descrição	Tipo	Und	Quant.	Valor Unit	Total	
Composição	88377 SINAPI	OPERADOR DE BETONEIRA ESTACIONÁRIA/MISTURADOR COM ENCARGOS COMPLEMENTARES	SEDI - SERVIÇOS DIVERSOS	H	1,0000000	27,70	27,70	
Composição Auxiliar	95389 SINAPI	CURSO DE CAPACITAÇÃO PARA OPERADOR DE BETONEIRA ESTACIONÁRIA/MISTURADOR (ENCARGOS COMPLEMENTARES) - HORISTA	SEDI - SERVIÇOS DIVERSOS	H	1,0000000	0,14	0,14	
Insumo	00037370 SINAPI	ALIMENTACAO - HORISTA (COLETADO CAIXA - ENCARGOS COMPLEMENTARES)	Outros	H	1,0000000	3,45	3,45	
Insumo	00037371 SINAPI	TRANSPORTE - HORISTA (COLETADO CAIXA - ENCARGOS COMPLEMENTARES)	Serviços	H	1,0000000	1,07	1,07	
Insumo	00037372 SINAPI	EXAMES - HORISTA (COLETADO CAIXA - ENCARGOS COMPLEMENTARES)	Outros	H	1,0000000	0,73	0,73	
Insumo	00037373 SINAPI	SEGURO - HORISTA (COLETADO CAIXA - ENCARGOS COMPLEMENTARES)	Taxas	H	1,0000000	0,05	0,05	
Insumo	00037686 SINAPI	OPERADOR DE BETONEIRA ESTACIONARIA / MISTURADOR	Mão de Obra	H	1,0000000	21,57	21,57	
Insumo	00043464 SINAPI	FERRAMENTAS - FAMILIA OPERADOR ESCAVADEIRA - HORISTA (ENCARGOS COMPLEMENTARES - COLETADO CAIXA)	Equipamento	H	1,0000000	0,01	0,01	
Insumo	00043488 SINAPI	EPI - FAMILIA OPERADOR ESCAVADEIRA - HORISTA (ENCARGOS COMPLEMENTARES - COLETADO CAIXA)	Equipamento	H	1,0000000	0,68	0,68	
			MO sem LS =>	10,54	LS =>	11,17	MO com LS =>	21,71
			Valor do BDI =>	6,33		Valor com BDI =>	34,03	
Composição	88309 SINAPI	PEDREIRO COM ENCARGOS COMPLEMENTARES	SEDI - SERVIÇOS DIVERSOS	H	1,0000000	27,82	27,82	
Composição Auxiliar	95371 SINAPI	CURSO DE CAPACITAÇÃO PARA PEDREIRO (ENCARGOS COMPLEMENTARES) - HORISTA	SEDI - SERVIÇOS DIVERSOS	H	1,0000000	0,35	0,35	
Insumo	00004750 SINAPI	PEDREIRO (HORISTA)	Mão de Obra	H	1,0000000	20,52	20,52	
Insumo	00037370 SINAPI	ALIMENTACAO - HORISTA (COLETADO CAIXA - ENCARGOS COMPLEMENTARES)	Outros	H	1,0000000	3,45	3,45	
Insumo	00037371 SINAPI	TRANSPORTE - HORISTA (COLETADO CAIXA - ENCARGOS COMPLEMENTARES)	Serviços	H	1,0000000	1,07	1,07	
Insumo	00037372 SINAPI	EXAMES - HORISTA (COLETADO CAIXA - ENCARGOS COMPLEMENTARES)	Outros	H	1,0000000	0,73	0,73	
Insumo	00037373 SINAPI	SEGURO - HORISTA (COLETADO CAIXA - ENCARGOS COMPLEMENTARES)	Taxas	H	1,0000000	0,05	0,05	
Insumo	00043465 SINAPI	FERRAMENTAS - FAMILIA PEDREIRO - HORISTA (ENCARGOS COMPLEMENTARES - COLETADO CAIXA)	Equipamento	H	1,0000000	0,67	0,67	
Insumo	00043489 SINAPI	EPI - FAMILIA PEDREIRO - HORISTA (ENCARGOS COMPLEMENTARES - COLETADO CAIXA)	Equipamento	H	1,0000000	0,98	0,98	
			MO sem LS =>	10,13	LS =>	10,74	MO com LS =>	20,87
			Valor do BDI =>	6,36		Valor com BDI =>	34,18	
Composição	88310 SINAPI	PINTOR COM ENCARGOS COMPLEMENTARES	SEDI - SERVIÇOS DIVERSOS	H	1,0000000	28,74	28,74	
Composição Auxiliar	95372 SINAPI	CURSO DE CAPACITAÇÃO PARA PINTOR (ENCARGOS COMPLEMENTARES) - HORISTA	SEDI - SERVIÇOS DIVERSOS	H	1,0000000	0,24	0,24	
Insumo	00004783 SINAPI	PINTOR (HORISTA)	Mão de Obra	H	1,0000000	20,52	20,52	
Insumo	00037370 SINAPI	ALIMENTACAO - HORISTA (COLETADO CAIXA - ENCARGOS COMPLEMENTARES)	Outros	H	1,0000000	3,45	3,45	
Insumo	00037371 SINAPI	TRANSPORTE - HORISTA (COLETADO CAIXA - ENCARGOS COMPLEMENTARES)	Serviços	H	1,0000000	1,07	1,07	
Insumo	00037372 SINAPI	EXAMES - HORISTA (COLETADO CAIXA - ENCARGOS COMPLEMENTARES)	Outros	H	1,0000000	0,73	0,73	
Insumo	00037373 SINAPI	SEGURO - HORISTA (COLETADO CAIXA - ENCARGOS COMPLEMENTARES)	Taxas	H	1,0000000	0,05	0,05	
Insumo	00043466 SINAPI	FERRAMENTAS - FAMILIA PINTOR - HORISTA (ENCARGOS COMPLEMENTARES - COLETADO CAIXA)	Equipamento	H	1,0000000	1,33	1,33	
Insumo	00043490 SINAPI	EPI - FAMILIA PINTOR - HORISTA (ENCARGOS COMPLEMENTARES - COLETADO CAIXA)	Equipamento	H	1,0000000	1,35	1,35	
			MO sem LS =>	10,08	LS =>	10,68	MO com LS =>	20,76
			Valor do BDI =>	6,57		Valor com BDI =>	35,31	
Composição	90669 SINAPI	PROJETOR PNEUMÁTICO DE ARGAMASSA PARA CHAPISCO E REBOCO COM RECIPIENTE ACOPLADO, TIPO CANEQUINHA, COM COMPRESSOR DE AR REBOCÁVEL VAZÃO 89 PCM E MOTOR DIESEL DE 20 CV - CHI DIURNO AF 06/2015	CHOR - CUSTOS HORÁRIOS DE MÁQUINAS E EQUIPAMENTOS	CHI	1,0000000	6,74	6,74	
Composição Auxiliar	90664 SINAPI	PROJETOR PNEUMÁTICO DE ARGAMASSA PARA CHAPISCO E REBOCO COM RECIPIENTE ACOPLADO, TIPO CANEQUINHA, COM COMPRESSOR DE AR REBOCÁVEL VAZÃO 89 PCM E MOTOR DIESEL DE 20 CV - DEPRECIACÃO AF 06/2015	CHOR - CUSTOS HORÁRIOS DE MÁQUINAS E EQUIPAMENTOS	H	1,0000000	5,93	5,93	
Composição Auxiliar	90665 SINAPI	PROJETOR PNEUMÁTICO DE ARGAMASSA PARA CHAPISCO E REBOCO COM RECIPIENTE ACOPLADO, TIPO CANEQUINHA, COM COMPRESSOR DE AR REBOCÁVEL VAZÃO 89 PCM E MOTOR DIESEL DE 20 CV - JUROS AF 06/2015	CHOR - CUSTOS HORÁRIOS DE MÁQUINAS E EQUIPAMENTOS	H	1,0000000	0,81	0,81	
			MO sem LS =>	0,00	LS =>	0,00	MO com LS =>	0,00
			Valor do BDI =>	1,54		Valor com BDI =>	8,28	
Composição	90668 SINAPI	PROJETOR PNEUMÁTICO DE ARGAMASSA PARA CHAPISCO E REBOCO COM RECIPIENTE ACOPLADO, TIPO CANEQUINHA, COM COMPRESSOR DE AR REBOCÁVEL VAZÃO 89 PCM E MOTOR DIESEL DE 20 CV - CHP DIURNO AF 06/2015	CHOR - CUSTOS HORÁRIOS DE MÁQUINAS E EQUIPAMENTOS	CHP	1,0000000	29,75	29,75	
Composição Auxiliar	90664 SINAPI	PROJETOR PNEUMÁTICO DE ARGAMASSA PARA CHAPISCO E REBOCO COM RECIPIENTE ACOPLADO, TIPO CANEQUINHA, COM COMPRESSOR DE AR REBOCÁVEL VAZÃO 89 PCM E MOTOR DIESEL DE 20 CV - DEPRECIACÃO AF 06/2015	CHOR - CUSTOS HORÁRIOS DE MÁQUINAS E EQUIPAMENTOS	H	1,0000000	5,93	5,93	
Composição Auxiliar	90665 SINAPI	PROJETOR PNEUMÁTICO DE ARGAMASSA PARA CHAPISCO E REBOCO COM RECIPIENTE ACOPLADO, TIPO CANEQUINHA, COM COMPRESSOR DE AR REBOCÁVEL VAZÃO 89 PCM E MOTOR DIESEL DE 20 CV - JUROS AF 06/2015	CHOR - CUSTOS HORÁRIOS DE MÁQUINAS E EQUIPAMENTOS	H	1,0000000	0,81	0,81	
Composição Auxiliar	90666 SINAPI	PROJETOR PNEUMÁTICO DE ARGAMASSA PARA CHAPISCO E REBOCO COM RECIPIENTE ACOPLADO, TIPO CANEQUINHA, COM COMPRESSOR DE AR REBOCÁVEL VAZÃO 89 PCM E MOTOR DIESEL DE 20 CV - MANUTENÇÃO AF 06/2015	CHOR - CUSTOS HORÁRIOS DE MÁQUINAS E EQUIPAMENTOS	H	1,0000000	7,41	7,41	
Composição Auxiliar	90667 SINAPI	PROJETOR PNEUMÁTICO DE ARGAMASSA PARA CHAPISCO E REBOCO COM RECIPIENTE ACOPLADO, TIPO CANEQUINHA, COM COMPRESSOR DE AR REBOCÁVEL VAZÃO 89 PCM E MOTOR DIESEL DE 20 CV - MATERIAIS NA OPERAÇÃO AF 06/2015	CHOR - CUSTOS HORÁRIOS DE MÁQUINAS E EQUIPAMENTOS	H	1,0000000	15,60	15,60	
			MO sem LS =>	0,00	LS =>	0,00	MO com LS =>	0,00
			Valor do BDI =>	6,80		Valor com BDI =>	36,55	
	Código Banco	Descrição	Tipo	Und	Quant.	Valor Unit	Total	

CONSTRUPREMIUM EMPREENDIMENTOS LTDA
CNPJ: 27.652.801/0001-98


Composição	90664 SINAPI	PROJETOR PNEUMÁTICO DE ARGAMASSA PARA CHAPISCO E REBOCO COM RECIPIENTE ACOPLADO, TIPO CANEQUINHA, COM COMPRESSOR DE AR REBOCÁVEL VAZÃO 89 PCM E MOTOR DIESEL DE 20 CV - DEPRECIÇÃO, AF 06/2015	CHOR - CUSTOS HORÁRIOS DE MÁQUINAS E EQUIPAMENTOS	H	1,0000000	5,93	5,93	
Insumo	00013803 SINAPI	COMPRESSOR DE AR REBOCÁVEL, VAZAO *89* PCM, PRESSAO EFETIVA DE TRABALHO *102* PSI, MOTOR DIESEL, POTENCIA *20* CV	Equipamento	UN	0,0000533	110.762,12	5,90	
Insumo	00039828 SINAPI	PROJETOR PNEUMATICO DE ARGAMASSA PARA CHAPISCO E REBOCO COM RECIPIENTE ACOPLADO, TIPO CANEQUINHA, COM VOLUME DE 1,50 L, SEM COMPRESSOR	Material	UN	0,0000680	579,49	0,03	
			MO sem LS =>	0,00	LS =>	0,00	MO com LS =>	0,00
			Valor do BDI =>	1,35			Valor com BDI =>	7,28
Composição	90665 SINAPI	PROJETOR PNEUMÁTICO DE ARGAMASSA PARA CHAPISCO E REBOCO COM RECIPIENTE ACOPLADO, TIPO CANEQUINHA, COM COMPRESSOR DE AR REBOCÁVEL VAZÃO 89 PCM E MOTOR DIESEL DE 20 CV - JUROS, AF 06/2015	CHOR - CUSTOS HORÁRIOS DE MÁQUINAS E EQUIPAMENTOS	H	1,0000000	0,81	0,81	
Insumo	00013803 SINAPI	COMPRESSOR DE AR REBOCÁVEL, VAZAO *89* PCM, PRESSAO EFETIVA DE TRABALHO *102* PSI, MOTOR DIESEL, POTENCIA *20* CV	Equipamento	UN	0,0000074	110.762,12	0,81	
			MO sem LS =>	0,00	LS =>	0,00	MO com LS =>	0,00
			Valor do BDI =>	0,18			Valor com BDI =>	0,99
Composição	90666 SINAPI	PROJETOR PNEUMÁTICO DE ARGAMASSA PARA CHAPISCO E REBOCO COM RECIPIENTE ACOPLADO, TIPO CANEQUINHA, COM COMPRESSOR DE AR REBOCÁVEL VAZÃO 89 PCM E MOTOR DIESEL DE 20 CV - MANUTENÇÃO, AF 06/2015	CHOR - CUSTOS HORÁRIOS DE MÁQUINAS E EQUIPAMENTOS	H	1,0000000	7,41	7,41	
Insumo	00013803 SINAPI	COMPRESSOR DE AR REBOCÁVEL, VAZAO *89* PCM, PRESSAO EFETIVA DE TRABALHO *102* PSI, MOTOR DIESEL, POTENCIA *20* CV	Equipamento	UN	0,0000666	110.762,12	7,37	
Insumo	00039828 SINAPI	PROJETOR PNEUMATICO DE ARGAMASSA PARA CHAPISCO E REBOCO COM RECIPIENTE ACOPLADO, TIPO CANEQUINHA, COM VOLUME DE 1,50 L, SEM COMPRESSOR	Material	UN	0,0000800	579,49	0,04	
			MO sem LS =>	0,00	LS =>	0,00	MO com LS =>	0,00
			Valor do BDI =>	1,69			Valor com BDI =>	9,10
Composição	90667 SINAPI	PROJETOR PNEUMÁTICO DE ARGAMASSA PARA CHAPISCO E REBOCO COM RECIPIENTE ACOPLADO, TIPO CANEQUINHA, COM COMPRESSOR DE AR REBOCÁVEL VAZÃO 89 PCM E MOTOR DIESEL DE 20 CV - MATERIAIS NA OPERAÇÃO AF_06/2015	CHOR - CUSTOS HORÁRIOS DE MÁQUINAS E EQUIPAMENTOS	H	1,0000000	15,60	15,60	
Insumo	00004221 SINAPI	OLEO DIESEL COMBUSTIVEL COMUM	Material	L	2.5000000	6,24	15,60	
			MO sem LS =>	0,00	LS =>	0,00	MO com LS =>	0,00
			Valor do BDI =>	3,56			Valor com BDI =>	19,16
Composição	88316 SINAPI	SERVENTE COM ENCARGOS COMPLEMENTARES	SEDI - SERVIÇOS DIVERSOS	H	1,0000000	19,14	19,14	
Composição Auxiliar	95378 SINAPI	CURSO DE CAPACITAÇÃO PARA SERVENTE (ENCARGOS COMPLEMENTARES) - HORISTA	SEDI - SERVIÇOS DIVERSOS	H	1,0000000	0,20	0,20	
Insumo	00006111 SINAPI	SERVENTE DE OBRAS	Mão de Obra	H	1,0000000	12,11	12,11	
Insumo	00037370 SINAPI	ALIMENTAÇÃO - HORISTA (COLETADO CAIXA - ENCARGOS COMPLEMENTARES)	Outros	H	1,0000000	3,45	3,45	
Insumo	00037371 SINAPI	TRANSPORTE - HORISTA (COLETADO CAIXA - ENCARGOS COMPLEMENTARES)	Serviços	H	1,0000000	1,07	1,07	
Insumo	00037372 SINAPI	EXAMES - HORISTA (COLETADO CAIXA - ENCARGOS COMPLEMENTARES)	Outros	H	1,0000000	0,73	0,73	
Insumo	00037373 SINAPI	SEGURO - HORISTA (COLETADO CAIXA - ENCARGOS COMPLEMENTARES)	Taxas	H	1,0000000	0,05	0,05	
Insumo	00043467 SINAPI	FERRAMENTAS - FAMILIA SERVENTE - HORISTA (ENCARGOS COMPLEMENTARES - COLETADO CAIXA)	Equipamento	H	1,0000000	0,50	0,50	
Insumo	00043491 SINAPI	EPI - FAMILIA SERVENTE - HORISTA (ENCARGOS COMPLEMENTARES - COLETADO CAIXA)	Equipamento	H	1,0000000	1,03	1,03	
			MO sem LS =>	5,98	LS =>	6,33	MO com LS =>	12,31
			Valor do BDI =>	4,37			Valor com BDI =>	23,51
Composição	88883 SINAPI	SIFÃO DO TIPO FLEXÍVEL EM PVC 1 X 1,1/2 - FORNECIMENTO E INSTALAÇÃO AF 01/2020	INHI - INSTALAÇÕES HIDROS SANITÁRIAS	UN	1,0000000	10,80	10,80	
Composição Auxiliar	88267 SINAPI	ENCANADOR OU BOMBEIRO HIDRÁULICO COM ENCARGOS COMPLEMENTARES	SEDI - SERVIÇOS DIVERSOS	H	0,0845000	27,25	2,30	
Composição Auxiliar	88316 SINAPI	SERVENTE COM ENCARGOS COMPLEMENTARES	SEDI - SERVIÇOS DIVERSOS	H	0,0266000	19,14	0,50	
Insumo	00003146 SINAPI	FITA VEDA ROSCA EM ROLOS DE 18 MM X 10 M (L X C)	Material	UN	0,0332000	2,99	0,09	
Insumo	00044945 SINAPI	SIFAO / TUBO SINFONADO EXTENSIVEL/SANFONADO, UNIVERSAL/ SIMPLIS, ENTRE *50 A 70* CM, DE PLASTICO BRANCO	Material	UN	1,0000000	7,91	7,91	
			MO sem LS =>	1,01	LS =>	1,06	MO com LS =>	2,07
			Valor do BDI =>	2,47			Valor com BDI =>	13,27
Composição	91946 SINAPI	SUORTE PARAFUSADO COM PLACA DE ENCAIXE 4" X 2" MÉDIO (1,30 M DO PISO) PARA PONTO ELÉTRICO - FORNECIMENTO E INSTALAÇÃO, AF 12/2015	INEL - INSTALAÇÃO ELÉTRICA/ELETRIFICAÇÃO E ILUMINAÇÃO EXTERNA	UN	1,0000000	6,67	6,67	
Composição Auxiliar	88264 SINAPI	ELETRICISTA COM ENCARGOS COMPLEMENTARES	SEDI - SERVIÇOS DIVERSOS	H	0,1240000	28,09	3,48	
Insumo	00038094 SINAPI	ESPELHO / PLACA DE 3 POSTOS 4" X 2", PARA INSTALCAO DE TOMADAS E INTERRUPTORES	Material	UN	1,0000000	2,10	2,10	
Insumo	00038099 SINAPI	SUORTE DE FIXACAO PARA ESPELHO / PLACA 4" X 2", PARA 3 MODULOS, PARA INSTALCAO DE TOMADAS E INTERRUPTORES (SOMENTE SUORTE)	Material	UN	1,0000000	1,09	1,09	
			MO sem LS =>	1,27	LS =>	1,35	MO com LS =>	2,62
			Valor do BDI =>	1,52			Valor com BDI =>	8,19
Composição	92007 SINAPI	TOMADA BAIXA DE EMBUTIR (2 MÓDULOS), 2P+T 20 A, SEM SUORTE E SEM PLACA - FORNECIMENTO E INSTALAÇÃO, AF_12/2015	INEL - INSTALAÇÃO ELÉTRICA/ELETRIFICAÇÃO E ILUMINAÇÃO EXTERNA	UN	1,0000000	34,14	34,14	
Composição Auxiliar	88247 SINAPI	AUXILIAR DE ELETRICISTA COM ENCARGOS COMPLEMENTARES	SEDI - SERVIÇOS DIVERSOS	H	0,4090000	20,10	8,22	
Composição Auxiliar	88264 SINAPI	ELETRICISTA COM ENCARGOS COMPLEMENTARES	SEDI - SERVIÇOS DIVERSOS	H	0,4090000	28,09	11,48	
Insumo	00038102 SINAPI	TOMADA 2P+T 20A, 250V (APENAS MODULO)	Material	UN	2,0000000	7,22	14,44	
			MO sem LS =>	6,80	LS =>	7,21	MO com LS =>	14,01

CONSTRUPREMIUM EMPREENDIMENTOS LTDA
CNPJ: 27.652.801/0001-98

		Valor do BDI =>		7,81		Valor com BDI =>		41,95
Código	Banco	Descrição	Tipo	Und	Quant.	Valor Unit	Valor	Total
Composição	86906 SINAPI	TORNEIRA CROMADA DE MESA, 1/2 OU 3/4, PARA LAVATÓRIO, PADRÃO POPULAR - FORNECIMENTO E INSTALAÇÃO. AF_01/2020	INHI - INSTALAÇÕES HIDROS SANITÁRIAS	UN	1,0000000	63,06	63,06	63,06
Composição Auxiliar	88267 SINAPI	ENCANADOR OU BOMBEIRO HIDRÁULICO COM ENCARGOS COMPLEMENTARES	SEDI - SERVIÇOS DIVERSOS	H	0,0960000	27,25		2,61
Composição Auxiliar	88316 SINAPI	SERVEENTE COM ENCARGOS COMPLEMENTARES	SEDI - SERVIÇOS DIVERSOS	H	0,0303000	19,14		0,57
Composição Auxiliar Insumo	00003146 SINAPI	FITA VEDA ROSCA EM ROLOS DE 18 MM X 10 M (L X C)	Material	UN	0,0210000	2,99		0,06
Insumo	00013415 SINAPI	TORNEIRA DE MESA/BANCADA, PARA LAVATORIO, FIXA, METALICA CROMADA, PADRAO POPULAR, 1/2 " OU 3/4 " (REF 1193)	Material	UN	1,0000000	59,82		59,82
		MO sem LS =>	1,15	LS =>	1,21	MO com LS =>		2,36
		Valor do BDI =>	14,42		Valor com BDI =>			77,48
Composição	86888 SINAPI	VASO SANITÁRIO SIFONADO COM CAIXA ACOPLADA LOUÇA BRANCA - FORNECIMENTO E INSTALAÇÃO AF 01/2020	INHI - INSTALAÇÕES HIDROS SANITÁRIAS	UN	1,0000000	417,94		417,94
Composição Auxiliar	88267 SINAPI	ENCANADOR OU BOMBEIRO HIDRÁULICO COM ENCARGOS COMPLEMENTARES	SEDI - SERVIÇOS DIVERSOS	H	0,7791000	27,25		21,23
Composição Auxiliar	88316 SINAPI	SERVEENTE COM ENCARGOS COMPLEMENTARES	SEDI - SERVIÇOS DIVERSOS	H	0,4384000	19,14		8,39
Composição Auxiliar Insumo	00004384 SINAPI	PARAFUSO NIQUELADO COM ACABAMENTO CROMADO PARA FIXAR PEÇA SANITARIA, INCLUI PORCA CEGA, ARRUELA E BUCHA DE NYLON TAMANHO S-10	Material	UN	2,0000000	24,10		48,20
Insumo	00006138 SINAPI	ANEL DE VEDACAO, PVC FLEXIVEL, 100 MM, PARA SAIDA DE BACIA / VASO SANITARIO	Material	UN	1,0000000	8,66		8,66
Insumo	00010422 SINAPI	BACIA SANITARIA (VASO) COM CAIXA ACOPLADA, SIFAO APARENTE, DE LOUCA BRANCA (SEM ASSENTO)	Material	UN	1,0000000	323,63		323,63
Insumo	00037329 SINAPI	REJUNTE EPOXI, QUALQUER COR	Material	KG	0,0881000	88,98		7,83
		MO sem LS =>	10,49	LS =>	11,11	MO com LS =>		21,60
		Valor do BDI =>	95,62		Valor com BDI =>			513,56
Composição	88325 SINAPI	VIDRACEIRO COM ENCARGOS COMPLEMENTARES	SEDI - SERVIÇOS DIVERSOS	H	1,0000000	20,75		20,75
Composição Auxiliar	95387 SINAPI	CURSO DE CAPACITAÇÃO PARA VIDRACEIRO (ENCARGOS COMPLEMENTARES) - HORISTA	SEDI - SERVIÇOS DIVERSOS	H	1,0000000	0,16		0,16
Composição Auxiliar Insumo	00010489 SINAPI	VIDRACEIRO (HORISTA)	Mão de Obra	H	1,0000000	13,64		13,64
Insumo	00037370 SINAPI	ALIMENTACAO - HORISTA (COLETADO CAIXA - ENCARGOS COMPLEMENTARES)	Outros	H	1,0000000	3,45		3,45
Insumo	00037371 SINAPI	TRANSPORTE - HORISTA (COLETADO CAIXA - ENCARGOS COMPLEMENTARES)	Serviços	H	1,0000000	1,07		1,07
Insumo	00037372 SINAPI	EXAMES - HORISTA (COLETADO CAIXA - ENCARGOS COMPLEMENTARES)	Outros	H	1,0000000	0,73		0,73
Insumo	00037373 SINAPI	SEGURO - HORISTA (COLETADO CAIXA - ENCARGOS COMPLEMENTARES)	Taxas	H	1,0000000	0,05		0,05
Insumo	00043465 SINAPI	FERRAMENTAS - FAMILIA PEDREIRO - HORISTA (ENCARGOS COMPLEMENTARES - COLETADO CAIXA)	Equipamento	H	1,0000000	0,67		0,67
Insumo	00043489 SINAPI	EPI - FAMILIA PEDREIRO - HORISTA (ENCARGOS COMPLEMENTARES - COLETADO CAIXA)	Equipamento	H	1,0000000	0,98		0,98
		MO sem LS =>	6,70	LS =>	7,10	MO com LS =>		13,80
		Valor do BDI =>	4,74		Valor com BDI =>			25,49
Composição	86879 SINAPI	VÁLVULA EM PLÁSTICO 1 PARA PIA, TANQUE OU LAVATÓRIO, COM OU SEM LADRÃO - FORNECIMENTO E INSTALAÇÃO. AF_01/2020	INHI - INSTALAÇÕES HIDROS SANITÁRIAS	UN	1,0000000	8,83		8,83
Composição Auxiliar	88267 SINAPI	ENCANADOR OU BOMBEIRO HIDRÁULICO COM ENCARGOS COMPLEMENTARES	SEDI - SERVIÇOS DIVERSOS	H	0,1232000	27,25		3,35
Composição Auxiliar	88316 SINAPI	SERVEENTE COM ENCARGOS COMPLEMENTARES	SEDI - SERVIÇOS DIVERSOS	H	0,0388000	19,14		0,74
Composição Auxiliar Insumo	00003146 SINAPI	FITA VEDA ROSCA EM ROLOS DE 18 MM X 10 M (L X C)	Material	UN	0,0332000	2,99		0,09
Insumo	00006153 SINAPI	VÁLVULA EM PLÁSTICO BRANCO PARA TANQUE OU LAVATORIO 1 " SEM UNHO E SEM LADRÃO	Material	UN	1,0000000	4,65		4,65
		MO sem LS =>	1,47	LS =>	1,56	MO com LS =>		3,03
		Valor do BDI =>	2,02		Valor com BDI =>			10,85
		Total sem BDI						1.249.455,63
		Total do BDI						285.772,52
		Total Geral						1.535.228,15

Assinatura
Andressa Santos de Oliveira
Engenheira Civil
CREA Nº 0519474586

Assinatura
Pedro Henrique Dantas de Carvalho
Sócio Administrador



PREMIUM

CONSTRUTORA E EMPREENDIMENTOS


TERMO DE ENCERRAMENTO DA PROPOSTA COMERCIAL

PREFEITURA MUNICIPAL DE SERRINHA - BA
Att.: COMISSÃO PERMANENTE DE LICITAÇÃO
TOMADA DE PREÇO N.º 003/2023

OBJETO: CONTRATAÇÃO DE EMPRESA DO RAMO DE ENGENHARIA CIVIL PARA EXECUÇÃO DE OBRAS COMPLEMENTARES PARA ADEQUAÇÕES DO CIE I, MODELO APROVADO PELA CEF, LOCALIZADO NO BAIRRO DE VILA DE FÁTIMA, TERMO DE COMPROMISSO MC 042904-28/2014.

Encerra-se nesta página a documentação referente ao Envelope N° 02 - Proposta Comercial encaminhada pela Proponente **CONSTRUPREMIUM EMPREENDIMENTOS LTDA**, com registro no Cadastro Nacional de Pessoa Jurídica (CNPJ) n° 27.652.801/0001-98, estabelecida na Rua David da Cruz, n° 138, bairro Bombinha, CEP 48.760-000, Araci, no Estado da Bahia, completando um total de 39 páginas, esta incluída.

Araci/BA, 17 de MAIO de 2023.


CONSTRUPREMIUM EMPREENDIMENTOS LTDA
PEDRO HENRIQUE DANTAS DE CARVALHO
SÓCIO ADMINISTRADOR
CPF 069.656.835-70
RG 15.160.413-48

CNPJ 27.652.801/0001-98
RUA DAVID DA CRUZ, Nº138, BOMBINHA
ARACI - BAHIA - CEP: 48760-000
premium.empreendimentos98@gmail.com