

TEKTON

CONSTRUTORA LTDA.

DESDE 2003

À PREFEITURA MUNICIPAL DE SERRINHA
REF.: CONCORRÊNCIA PÚBLICA N 004/2023

Objeto: Execução de serviços de implantação de pavimentos asfálticos no município de Serrinha-Bahia.

PROPOSTA DE PREÇO

SETEMBRO DE 2023







TEKTON
CONSTRUTORA LTDA.
DESDE 2003

À PREFEITURA MUNICIPAL DE SERRINHA
REF.: CONCORRÊNCIA PÚBLICA N 004/2023

Objeto: Execução de serviços de implantação de pavimentos asfálticos no município de Serrinha- Bahia.

TERMO DE ABERTURA

TEKTON CONSTRUTORA LTDA, CNPJ 05.958.198/0001-34, situada na Rua Boa Vista de Brotas, nº 106, 1º andar e sala 01, Engenho Velho de Brotas, CEP 40.240.340, Salvador-Bahia, sub assinada pelo seu representante legal, vem, pela presente, apresentar sua PROPOSTA DE PREÇOS para a Tomada de Preço em epígrafe.

Salvador, 18 de setembro de 2023




TEKTON CONSTRUTORA LTDA
CNPJ : 05.958.198/0001-34
Orlando Marques de Figueiredo Neto
Sócio-Administrador
Telefax / Email: 71 3561-3750 / omfntekton@gmail.com

TEKTON CONSTRUTORA LTDA

Rua Boa Vista de Brotas, no 106, 1º andar E sala 01 - Bairro Engenho Velho de Brotas
CEP 40.240-340, Salvador/Bahia

Telefone: (071) 99917-2611 E-mail: omfntekton@gmail.com



PREFEITURA MUNICIPAL DE SERRINHA
COMISSÃO PERMANENTE DE LICITAÇÃO
CONCORRÊNCIA PÚBLICA N 004/2023

Objeto: Execução de serviços de implantação de pavimentos asfálticos no município de Serrinha- Bahia.

INDICE


1	CARTA PROPOSTA	001
2	PLANILHA ORÇAMENTARIA	002
3	COMPOSIÇÃO DE PREÇO	003-035
4	COMPOSIÇÃO DE BDI	036
5	COMPOSIÇÃO DE ENCARGOS SOCIAIS	037
6	DADOS PARA ASSINATURA DO CONTRATO	038
7	DECLARAÇÕES	039
8	ARQUIVOS GRAVADOS EM CD	040
9	TERMO DE ENCERRAMENTO	041

Salvador, 18 de setembro de 2023

Atenciosamente,

3

TEKTON CONSTRUTORA LTDA
CNPJ : 05.958.198/0001-34
Orlando Marques de Figueiredo Neto
RG 06580440-60 SSP/BA CPF 905.841.045-53





P

CARTA PROPOSTA


A

19/2



TEKTON
CONSTRUTORA LTDA.
DESDE 2003

M



CARTA PROPOSTA

À PREFEITURA MUNICIPAL DE SERRINHA
REF.: CONCORRÊNCIA PÚBLICA N 004/2023

Objeto: Execução de serviços de implantação de pavimentos asfálticos no município de Serrinha- Bahia

DADOS DO REPRESENTANTE LEGAL NO CASO DE ASSINATURA DO CONTRATO:

NOME: Orlando Marques de Figueiredo Neto

RG: 06580440-60

CPF: 905.841.045-53

TELEFONE: (71) 3561-3750

Atendendo ao aviso do Edital, apresentamos a nossa proposta para a prestação do objeto da licitação referenciada. O nosso preço total R\$ 16.336.472,06 (Dezesseis milhões, trezentos e trinta e seis mil, quatrocentos e setenta e dois reais e seis centavos), foi elaborado de acordo com as prescrições do Edital.

Prazo de validade da proposta: 60 (sessenta) dias.

Prazo para execução dos serviços: 12 (DOZE) meses.

Declaramos expressamente que:

1. Concordamos integralmente e sem qualquer restrição, com as condições da licitação expressas no aviso do edital e anexos.

2. Na execução do serviço observaremos, rigorosamente, as especificações, bem como as recomendações e instruções da fiscalização, assumindo, desde já, integral responsabilidade pela execução/fornecimento, em conformidade com as especificações e padrões dessa Prefeitura.

3. Em atendimento ao art. 136 da Lei 9.433/05 faço a opção pela seguinte modalidade de garantia contratual:

Caução em dinheiro Seguro garantia Fiança bancária

18 de setembro de 2023.

Atenciosamente,

TEKTON CONSTRUTORA LTDA

CNPJ : 05.958.198/0001-34

Orlando Marques de Figueiredo Neto

Sócio-Administrador


Telefax / Email: 71 3561-3750 / omfntekton@gmail.com

TEKTON CONSTRUTORA LTDA

Rua Boa Vista de Brotas, no 106, 1º andar E sala 01 - Bairro Engenho Velho de Brotas
CEP 40.240-340, Salvador/Bahia

Telefone: (071) 99917-2611 E-mail: omfntekton@gmail.com





P

PLANILHA ORÇAMENTARIA


A

UP



TEKTON
CONSTRUTORA LTDA.
DESDE 2003

M





CONSTRUTORA LTDA

Obra

OBJETO: Execução de serviços de implantação de pavimentos de concreto no município de Serra...

Banco

SAVARI - 07/2023 - Bônus

08/2023 - Bônus

20,09%

B.D.L

Encargos Sociais

Mês Decorado:

118,19%

Mensal: 71,23%

Total

121.778,64

7.652,80

319,88

384,14

1.244,20

15,12

12.445,20

0,08%

839,64

1.008,33

0,09%

11.467,20

0,07%

75.059,64

8,88%

122.800,00

2,26%

2.989.376,00

15,52%

399.376,00

1,86%

202.902,80

0,30%

49.266,40

0,03%

799.984,02

4,71%

10.821.911,00

96,24%

1.080.170,00

9,81%

299.980,00

2,72%

7.246.987,00

66,36%

43.70

0,43%

609.662,00

5,95%

995.510,50

9,44%

10.584.820,00

82,82%

202.902,80

0,16%

120.946,00

0,09%

136.15

0,05%

272.900,00

13.607.407,81

18.338.472,08

Organismo Benefício

Descrição

Quant

Valor Unit

Valor Unit com Bônus

Total

Pago (%)

SERVIÇOS PRELIMINARES

PLACA DE OBRA PARA CONSTRUÇÃO CIVIL EM CHAPA GALVANIZADA N. 22, ADESIVADA, DE 2,0

EXEÇÃO DE BORTONHO EM CANTIEIRO DE OBRA EM CHAPA DE MADEIRA COMPENSADA, NÃO

EXEÇÃO DE BORTONHO EM CANTIEIRO DE OBRA EM CHAPA DE MADEIRA COMPENSADA, NÃO

INCLUSO MOBILIÁRIO E EQUIPAMENTOS AF. 02/2016

EXEÇÃO DE BORTONHO EM CANTIEIRO DE OBRA EM CHAPA DE MADEIRA COMPENSADA,

INCLUSO MOBILIÁRIO E EQUIPAMENTOS AF. 02/2016

EXEÇÃO DE BORTONHO EM CANTIEIRO DE OBRA EM CHAPA DE MADEIRA COMPENSADA,

INCLUSO MOBILIÁRIO E EQUIPAMENTOS AF. 02/2016

EXEÇÃO DE BORTONHO EM CANTIEIRO DE OBRA EM CHAPA DE MADEIRA COMPENSADA,

INCLUSO MOBILIÁRIO E EQUIPAMENTOS AF. 02/2016

EXEÇÃO DE BORTONHO EM CANTIEIRO DE OBRA EM CHAPA DE MADEIRA COMPENSADA,

INCLUSO MOBILIÁRIO E EQUIPAMENTOS AF. 02/2016

EXEÇÃO DE BORTONHO EM CANTIEIRO DE OBRA EM CHAPA DE MADEIRA COMPENSADA,

INCLUSO MOBILIÁRIO E EQUIPAMENTOS AF. 02/2016

EXEÇÃO DE BORTONHO EM CANTIEIRO DE OBRA EM CHAPA DE MADEIRA COMPENSADA,

INCLUSO MOBILIÁRIO E EQUIPAMENTOS AF. 02/2016

EXEÇÃO DE BORTONHO EM CANTIEIRO DE OBRA EM CHAPA DE MADEIRA COMPENSADA,

INCLUSO MOBILIÁRIO E EQUIPAMENTOS AF. 02/2016

EXEÇÃO DE BORTONHO EM CANTIEIRO DE OBRA EM CHAPA DE MADEIRA COMPENSADA,

INCLUSO MOBILIÁRIO E EQUIPAMENTOS AF. 02/2016

EXEÇÃO DE BORTONHO EM CANTIEIRO DE OBRA EM CHAPA DE MADEIRA COMPENSADA,

INCLUSO MOBILIÁRIO E EQUIPAMENTOS AF. 02/2016

EXEÇÃO DE BORTONHO EM CANTIEIRO DE OBRA EM CHAPA DE MADEIRA COMPENSADA,

INCLUSO MOBILIÁRIO E EQUIPAMENTOS AF. 02/2016

EXEÇÃO DE BORTONHO EM CANTIEIRO DE OBRA EM CHAPA DE MADEIRA COMPENSADA,

INCLUSO MOBILIÁRIO E EQUIPAMENTOS AF. 02/2016

EXEÇÃO DE BORTONHO EM CANTIEIRO DE OBRA EM CHAPA DE MADEIRA COMPENSADA,

INCLUSO MOBILIÁRIO E EQUIPAMENTOS AF. 02/2016

EXEÇÃO DE BORTONHO EM CANTIEIRO DE OBRA EM CHAPA DE MADEIRA COMPENSADA,

INCLUSO MOBILIÁRIO E EQUIPAMENTOS AF. 02/2016

EXEÇÃO DE BORTONHO EM CANTIEIRO DE OBRA EM CHAPA DE MADEIRA COMPENSADA,

INCLUSO MOBILIÁRIO E EQUIPAMENTOS AF. 02/2016

EXEÇÃO DE BORTONHO EM CANTIEIRO DE OBRA EM CHAPA DE MADEIRA COMPENSADA,

INCLUSO MOBILIÁRIO E EQUIPAMENTOS AF. 02/2016

EXEÇÃO DE BORTONHO EM CANTIEIRO DE OBRA EM CHAPA DE MADEIRA COMPENSADA,

INCLUSO MOBILIÁRIO E EQUIPAMENTOS AF. 02/2016

EXEÇÃO DE BORTONHO EM CANTIEIRO DE OBRA EM CHAPA DE MADEIRA COMPENSADA,

INCLUSO MOBILIÁRIO E EQUIPAMENTOS AF. 02/2016

EXEÇÃO DE BORTONHO EM CANTIEIRO DE OBRA EM CHAPA DE MADEIRA COMPENSADA,

INCLUSO MOBILIÁRIO E EQUIPAMENTOS AF. 02/2016

EXEÇÃO DE BORTONHO EM CANTIEIRO DE OBRA EM CHAPA DE MADEIRA COMPENSADA,

INCLUSO MOBILIÁRIO E EQUIPAMENTOS AF. 02/2016

EXEÇÃO DE BORTONHO EM CANTIEIRO DE OBRA EM CHAPA DE MADEIRA COMPENSADA,

INCLUSO MOBILIÁRIO E EQUIPAMENTOS AF. 02/2016

EXEÇÃO DE BORTONHO EM CANTIEIRO DE OBRA EM CHAPA DE MADEIRA COMPENSADA,

INCLUSO MOBILIÁRIO E EQUIPAMENTOS AF. 02/2016

EXEÇÃO DE BORTONHO EM CANTIEIRO DE OBRA EM CHAPA DE MADEIRA COMPENSADA,

INCLUSO MOBILIÁRIO E EQUIPAMENTOS AF. 02/2016

TEKTON CONSTRUTORA LTDA

Resp. Técnico - CREA 4054-D

Orlando M. de Figueiredo Filho

Orlando M. de Figueiredo Neto

Sócio Administrado

TEKTON CONSTRUTORA LTDA

13.607.407,81

18.338.472,08

0,16%

120.946,00

0,09%

136.15

0,05%

272.900,00

0,19%

30.952,46

0,21%

202.902,80

1,24%

202.902,80

1,24%

202.902,80

1,24%

202.902,80

1,24%

202.902,80

1,24%

202.902,80

1,24%

202.902,80

1,24%

202.902,80

1,24%

202.902,80

1,24%

202.902,80

1,24%

202.902,80

1,24%

202.902,80

1,24%

202.902,80

1,24%

202.902,80

1,24%

202.902,80


1,24%

202.902,80

1,24%

202.902,80

1,24%



9



COMPOSIÇÃO DE PREÇO UNITÁRIO

A

20



TEKTON
CONSTRUTORA LTDA.
DESDE 2003

M





Composições Analíticas com Preço Unitário
OBJETO: Execução de serviços de implantação de pavimentos asfálticos no município de Serrinha, Bahia.

Banco
SINAPI - 07/2023 - Bahia
ORSE - 06/2023 - Sergipe

B.D.I.
20,09%

Encargos Sociais
Não Descontado
Horista: 116,16%
Mensalista: 71,22%

CONCORRÊNCIA PÚBLICA 004/2023

Composições Analíticas com Preço Unitário

1.1	Código Banco	Descrição	Composições Principais	Tipo	Und	Quant.	Valor Unit	Total
Composição	20002 SINAPI	PLACA DE OBRA (PARA CONSTRUÇÃO CIVIL) EM CHAPA GALVANIZADA "N. 22", ADESIVADA, DE "2,0 X 1,125" MmúL - DMT = 22.12	CANT - CANTEIRO DE OBRAS	m²		1.000000	319,88	319,88
Composição Auxiliar	88262 SINAPI	CARPINTEIRO DE FORMAS COM ENCARGOS COMPLEMENTARES	SEDI - SERVIÇOS DIVERSOS	M		0.500000	29,84	14,92
Composição Auxiliar	88318 SINAPI	SERVENITE COM ENCARGOS COMPLEMENTARES	SEDI - SERVIÇOS DIVERSOS	M		0.500000	20,57	10,28
Composição Auxiliar	00004813 SINAPI	PLACA DE OBRA (PARA CONSTRUÇÃO CIVIL) EM CHAPA GALVANIZADA "N. 22", ADESIVADA, DE "2,4 X 1,2" M (SEM POSTES PARA FIXAÇÃO)	Material	m²		1.000000	294,78	294,78
			MO sem LS => Valor do BDI =>			8,24 84,78	9,48	17,72 319,88
1.2	Código Banco	Descrição		Tipo	Und	Quant.	Valor Unit	Total
Composição	93207 SINAPI	EXECUÇÃO DE ESCRITÓRIO EM CANTEIRO DE OBRA EM CHAPA DE MADEIRA COMPENSADA, NÃO INCLUIDO MOBILIÁRIO E EQUIPAMENTOS. AF 02/2018	CANT - CANTEIRO DE OBRAS	m²		1.000000	1.036,33	1.036,33
Composição Auxiliar	100558 SINAPI	CAIXA DE PASSAGENS PARA TELEFONE 15X15X10CM (SOBREPOR) FORNECIMENTO E INSTALAÇÃO AF 11/2019	INES - INSTALAÇÕES ESPECIAIS	UN		0.019300	39,82	0,78
Composição Auxiliar	100655 SINAPI	JANELA DE MADEIRA - CEDRINHOS/ANGELIM OU EQUIVALENTE DA REGIÃO - DE ABRIR COM 4 FOLHAS (2 VENEZIANAS E 2 GUILHOTINAS PARA VIDRO), COM BATENTE, ALIZAR E FERRAGENS EXCLUSIVE VIDROS, ACABAMENTO E CONTRAMARCO. FORNECIMENTO E INSTALAÇÃO AF_12/2019	ESQV - ESQUADRIAS/FERRAGENS/VIDROS	m²		0.068400	657,45	63,37
Composição Auxiliar	101165 SINAPI	ALVENARIA DE EMBASAMENTO COM BLOCO ESTRUTURAL DE CONCRETO, DE 14X18X20CM E ARGAMASSA DE ASSENTAMENTO COM PREPARO EM BETONEIRA. AF 05/2020	FUES - FUNDAÇÕES E ESTRUTURAS	m²		0.023600	828,58	19,80
Composição Auxiliar	101875 SINAPI	QUADRO DE DISTRIBUIÇÃO DE ENERGIA EM CHAPA DE AÇO GALVANIZADO, DE EMBUTIR, COM BARRAMENTO TRIFÁSICO, PARA 12 DISJUNTORES DIN 100A - FORNECIMENTO E INSTALAÇÃO. AF 10/2020	INEL - INSTALAÇÃO ELÉTRICA/ELETRIFICAÇÃO E ILUMINAÇÃO EXTERNA	UN		0.019300	377,20	7,27
Composição Auxiliar	101881 SINAPI	DISJUNTOR MONOPOLAR TIPO NEMA, CORRENTE NOMINAL DE 35 ATÉ 50A - FORNECIMENTO E INSTALAÇÃO. AF 10/2020	INEL - INSTALAÇÃO ELÉTRICA/ELETRIFICAÇÃO E ILUMINAÇÃO	UN		0.173400	25,31	4,38
Composição Auxiliar	103328 SINAPI	ALVENARIA DE VEDAÇÃO DE BLOCOS CERÂMICOS FURADOS NA HORIZONTAL DE 8X18X19 CM (ESPESURA 9 CM) E ARGAMASSA DE ASSENTAMENTO COM PREPARO EM BETONEIRA. AF 12/2019	PARE - PAREDESPAINÉIS	m²		0.102300	89,17	9,12
Composição Auxiliar	86688 SINAPI	VASO SANITÁRIO SIFONADO COM CAIXA ACOPLADA LOUÇA BRANCA - FORNECIMENTO E INSTALAÇÃO. AF 01/2020	INHI - INSTALAÇÕES HIDROS SANITÁRIAS	UN		0.038500	422,16	16,25
Composição Auxiliar	86934 SINAPI	BANHEIRA DE MÁRMORE SINTÉTICO 120 X 80CM, COM CUBA INTEGRADA, INCLUIDO SIFÃO TIPO FLEXÍVEL EM PVC, VÁLVULA EM PLÁSTICO CROMADO TIPO AMERICANA E TORNEIRA CROMADA LONGA DE PAREDE PADRÃO POPULAR - FORNECIMENTO E INSTALAÇÃO AF 01/2020	INHI - INSTALAÇÕES HIDROS SANITÁRIAS	UN		0.019300	392,77	7,38
Composição Auxiliar	86943 SINAPI	LAVATÓRIO LOUÇA BRANCA SUSPENSÃO, 28,5 X 30CM OU EQUIVALENTE, PADRÃO POPULAR, INCLUIDO SIFÃO FLEXÍVEL EM PVC, VÁLVULA E ENGATE FLEXÍVEL 30CM EM PLÁSTICO E TORNEIRA CROMADA DE MESA, PADRÃO POPULAR - FORNECIMENTO E INSTALAÇÃO. AF_01/2020	INHI - INSTALAÇÕES HIDROS SANITÁRIAS	UN		0.038500	227,51	8,75
Composição Auxiliar	87548 SINAPI	MASSA ÚNICA, PARA RECEBIMENTO DE PINTURA, EM ARGAMASSA TRAÇO 1:2:8, PREPARO MANUAL, APLICADA MANUALMENTE EM FACES INTERNAS DE PAREDES, ESPESURA DE 10MM, COM EXECUÇÃO DE TALSASCAS. AF 09/2024	REVE - REVESTIMENTO E TRATAMENTO DE SUPERFÍCIES	m²		0.038500	28,00	1,07
Composição Auxiliar	87695 SINAPI	CHAPISCO APLICADO A TETO OU EM ALVENARIA E ESTRUTURA, COM Rolo PARA TEXTURA ACRÍLICA, ARGAMASSA INDUSTRIALIZADA COM PREPARO EM MISTURADOR 300 KG. AF_10/2022	REVE - REVESTIMENTO E TRATAMENTO DE SUPERFÍCIES	m²		0.204700	9,35	1,91
Composição Auxiliar	88489 SINAPI	PINTURA LÁTEX ACRÍLICA PREMIUM, APLICAÇÃO MANUAL EM PAREDES, DUAS DEMÃOIS AF 04/2023	PINT - PINTURAS	m²		4.467800	11,57	52,03
Composição Auxiliar	88171 SINAPI	(COMPOSIÇÃO REPRESENTATIVA) DO SERVIÇO DE REVESTIMENTO CERÂMICO PARA PISO COM PLACAS TIPO ESMALTADA EXTRA DE DIMENSÕES 35X35 CM, PARA EDIFICAÇÃO HABITACIONAL UNIFAMILIAR (CARA) E EDIFICAÇÃO PÚBLICA PADRÃO AF 11/2014	PISO - PISOS	m²		0.060600	49,85	4,01
Composição Auxiliar	88173 SINAPI	(COMPOSIÇÃO REPRESENTATIVA) DO SERVIÇO DE EMBOMOASSA ÚNICA, APLICADO MANUALMENTE, TRAÇO 1:2:8, EM BETONEIRA DE 400L, PAREDES INTERNAS, COM EXECUÇÃO DE TALSASCAS, EDIFICAÇÃO HABITACIONAL UNIFAMILIAR (CASAS) E EDIFICAÇÃO PÚBLICA PADRÃO. AF 12/2014	REVE - REVESTIMENTO E TRATAMENTO DE SUPERFÍCIES	m²		0.204700	42,36	8,67
Composição Auxiliar	88482 SINAPI	CAIXA SIFONADA, PVC, DN 100 X 100 X 50 MM, FORNECIDA E INSTALADA EM RAMAIS DE ENCAMINHAMENTO DE ÁGUA PLUVIAL. AF 08/2022	INHI - INSTALAÇÕES HIDROS SANITÁRIAS	UN		0.038500	32,86	1,28
Composição Auxiliar	88711 SINAPI	TUBO PVC, SÉRIE NORMAL, ESGOTO PREDIAL, DN 40 MM, FORNECIDO E INSTALADO EM RAMAL DE DESCARGA OU RAMAL DE ESGOTO SANITÁRIO. AF 08/2022	INHI - INSTALAÇÕES HIDROS SANITÁRIAS	M		0.138800	20,73	2,87
Composição Auxiliar	88712 SINAPI	TUBO PVC, SÉRIE NORMAL, ESGOTO PREDIAL, DN 50 MM, FORNECIDO E INSTALADO EM RAMAL DE DESCARGA OU RAMAL DE ESGOTO SANITÁRIO. AF 08/2022	INHI - INSTALAÇÕES HIDROS SANITÁRIAS	M		0.125300	25,84	3,23
Composição Auxiliar	88714 SINAPI	TUBO PVC, SÉRIE NORMAL, ESGOTO PREDIAL, DN 100 MM, FORNECIDO E INSTALADO EM RAMAL DE DESCARGA OU RAMAL DE ESGOTO SANITÁRIO. AF 08/2022	INHI - INSTALAÇÕES HIDROS SANITÁRIAS	M		0.147200	35,98	5,29
Composição Auxiliar	88724 SINAPI	JOELHO 90 GRAUS, PVC, SÉRIE NORMAL, ESGOTO PREDIAL, DN 40 MM, JUNTA SOLDÁVEL, FORNECIDO E INSTALADO EM RAMAL DE DESCARGA OU RAMAL DE ESGOTO SANITÁRIO. AF 08/2022	INHI - INSTALAÇÕES HIDROS SANITÁRIAS	UN		0.077100	9,76	0,75
Composição Auxiliar	88726 SINAPI	JOELHO 45 GRAUS, PVC, SÉRIE NORMAL, ESGOTO PREDIAL, DN 40 MM, JUNTA SOLDÁVEL, FORNECIDO E INSTALADO EM RAMAL DE DESCARGA OU RAMAL DE ESGOTO SANITÁRIO. AF 08/2022	INHI - INSTALAÇÕES HIDROS SANITÁRIAS	UN		0.057800	9,98	0,57
Composição Auxiliar	88731 SINAPI	JOELHO 90 GRAUS, PVC, SÉRIE NORMAL, ESGOTO PREDIAL, DN 50 MM, JUNTA ELÁSTICA, FORNECIDO E INSTALADO EM RAMAL DE DESCARGA OU RAMAL DE ESGOTO SANITÁRIO. AF 08/2022	INHI - INSTALAÇÕES HIDROS SANITÁRIAS	UN		0.019300	14,34	0,27
Composição Auxiliar	88748 SINAPI	CURVA CURTA 90 GRAUS, PVC, SÉRIE NORMAL, ESGOTO PREDIAL, DN 100 MM, JUNTA ELÁSTICA, FORNECIDO E INSTALADO EM RAMAL DE DESCARGA OU RAMAL DE ESGOTO SANITÁRIO. AF 08/2022	INHI - INSTALAÇÕES HIDROS SANITÁRIAS	UN		0.057800	36,76	2,24
Composição Auxiliar	88784 SINAPI	TE, PVC, SÉRIE NORMAL, ESGOTO PREDIAL, DN 50 X 50 MM, JUNTA ELÁSTICA, FORNECIDO E INSTALADO EM RAMAL DE DESCARGA OU RAMAL DE ESGOTO SANITÁRIO. AF 08/2022	INHI - INSTALAÇÕES HIDROS SANITÁRIAS	UN		0.057800	22,86	1,32
Composição Auxiliar	88786 SINAPI	TE, PVC, SÉRIE NORMAL, ESGOTO PREDIAL, DN 100 X 100 MM, JUNTA ELÁSTICA, FORNECIDO E INSTALADO EM RAMAL DE DESCARGA OU RAMAL DE ESGOTO SANITÁRIO. AF 08/2022	INHI - INSTALAÇÕES HIDROS SANITÁRIAS	UN		0.038500	40,29	1,55
Composição Auxiliar	89657 SINAPI	PONTO DE CONSUMO TERMINAL DE ÁGUA FRIA (SUBRAMAL) COM TUBULAÇÃO DE PVC, DN 25 MM, INSTALADO EM RAMAL DE ÁGUA, INCLUSIVE RASGO E CHUMBAMENTO EM ALVENARIA. AF_12/2014	INHI - INSTALAÇÕES HIDROS SANITÁRIAS	UN		0.068400	150,33	14,48
Composição Auxiliar	90443 SINAPI	RASGO EM ALVENARIA PARA RAMAIS/ DISTRIBUIÇÃO COM DIÂMETROS MENORES OU IGUAIS A 40 MM AF 05/2015	INHI - INSTALAÇÕES HIDROS SANITÁRIAS	M		0.100200	14,05	1,48
Composição Auxiliar	90466 SINAPI	CHUMBAMENTO LINEAR EM ALVENARIA PARA RAMAIS/DISTRIBUIÇÃO COM DIÂMETROS MENORES OU IGUAIS A 40 MM AF 05/2015	INHI - INSTALAÇÕES HIDROS SANITÁRIAS	M		0.100200	14,54	1,45
Composição Auxiliar	90620 SINAPI	PORTA DE MADEIRA PARA PINTURA, SEMI-OCA (LEVE OU MÉDIA), 80X210CM, ESPESURA DE 3,5CM, INCLUIDO DOBRADILHAS - FORNECIMENTO E INSTALAÇÃO. AF 12/2019	ESQV - ESQUADRIAS/FERRAGENS/VIDROS	M		0.038500	353,57	13,81
Composição Auxiliar	90822 SINAPI	PORTA DE MADEIRA PARA PINTURA, SEMI-OCA (LEVE OU MÉDIA), 80X210CM, ESPESURA DE 3,5CM, INCLUIDO DOBRADILHAS - FORNECIMENTO E INSTALAÇÃO. AF 12/2019	ESQV - ESQUADRIAS/FERRAGENS/VIDROS	UN		0.057800	381,86	22,07
Composição Auxiliar	91170 SINAPI	FIXAÇÃO DE TUBOS HORIZONTAIS DE PVC, CPVC OU COBRE DIÂMETROS MENORES OU IGUAIS A 40 MM OU ELÉTROCALHAS ATÉ 150MM DE LARGURA, COM ABRAÇADEIRA METÁLICA RÍGIDA TIPO D 1/2, FIXADA EM PERFILADO EM LAJE AF 05/2015	INHI - INSTALAÇÕES HIDROS SANITÁRIAS	M		0.530000	3,40	1,80
Composição Auxiliar	91173 SINAPI	FIXAÇÃO DE TUBOS VERTICAIS DE PPR DIÂMETROS MENORES OU IGUAIS A 40 MM COM ABRAÇADEIRA METÁLICA RÍGIDA TIPO D 1/2, FIXADA EM PERFILADO EM ALVENARIA. AF 05/2015	INHI - INSTALAÇÕES HIDROS SANITÁRIAS	M		1.734400	1,72	2,96
Composição Auxiliar	91341 SINAPI	PORTA EM ALUMÍNIO DE ABRIR TIPO VENEZIANA COM GUARNIÇÃO, FIXAÇÃO COM PARAFUSOS - FORNECIMENTO E INSTALAÇÃO. AF 12/2019	ESQV - ESQUADRIAS/FERRAGENS/VIDROS	m²		0.037400	385,48	12,81
Composição Auxiliar	91862 SINAPI	ELETRODUTO RÍGIDO ROSCÁVEL, PVC, DN 20 MM (1/2"), PARA CIRCUITOS TERMINAIS, INSTALADO EM PAREDE - FORNECIMENTO E INSTALAÇÃO. AF 03/2023	INEL - INSTALAÇÃO ELÉTRICA/ELETRIFICAÇÃO E ILUMINAÇÃO	M		0.530000	8,94	4,73
Composição Auxiliar	91870 SINAPI	ELETRODUTO RÍGIDO ROSCÁVEL, PVC, DN 20 MM (1/2"), PARA CIRCUITOS TERMINAIS, INSTALADO EM PAREDE - FORNECIMENTO E INSTALAÇÃO. AF 03/2023	INEL - INSTALAÇÃO ELÉTRICA/ELETRIFICAÇÃO E ILUMINAÇÃO	M		1.734400	11,96	20,79
Composição Auxiliar	91911 SINAPI	CURVA 90 GRAUS PARA ELETRODUTO, PVC, ROSCÁVEL, DN 20 MM (1/2"), PARA CIRCUITOS TERMINAIS, INSTALADA EM PAREDE - FORNECIMENTO E INSTALAÇÃO. AF 03/2023	INEL - INSTALAÇÃO ELÉTRICA/ELETRIFICAÇÃO E ILUMINAÇÃO	M		0.192700	16,49	3,17
Composição Auxiliar	91924 SINAPI	CABO DE COBRE FLEXÍVEL ISOLADO, 1,5 MM², ANTI-CHAMA 450750 V, PARA CIRCUITOS TERMINAIS - FORNECIMENTO E INSTALAÇÃO. AF 03/2023	INEL - INSTALAÇÃO ELÉTRICA/ELETRIFICAÇÃO E ILUMINAÇÃO	M		1.418500	2,83	3,72
Composição Auxiliar	91928 SINAPI	CABO DE COBRE FLEXÍVEL ISOLADO, 2,5 MM², ANTI-CHAMA 450750 V, PARA CIRCUITOS TERMINAIS - FORNECIMENTO E INSTALAÇÃO. AF 03/2023	INEL - INSTALAÇÃO ELÉTRICA/ELETRIFICAÇÃO E ILUMINAÇÃO	M		3.488800	3,78	13,11
Composição Auxiliar	91928 SINAPI	CABO DE COBRE FLEXÍVEL ISOLADO, 4 MM², ANTI-CHAMA 450750 V, PARA CIRCUITOS TERMINAIS - FORNECIMENTO E INSTALAÇÃO. AF 03/2023	INEL - INSTALAÇÃO ELÉTRICA/ELETRIFICAÇÃO E ILUMINAÇÃO	M		2.023500	5,78	11,66
Composição Auxiliar	91937 SINAPI	CAIXA OCTOGONAL 3" X 3", PVC, INSTALADA EM LAJE - FORNECIMENTO E INSTALAÇÃO AF 03/2023	INEL - INSTALAÇÃO ELÉTRICA/ELETRIFICAÇÃO E ILUMINAÇÃO	UN		0.173400	15,07	2,61
Composição Auxiliar	91945 SINAPI	SUORTE PARAFUSADO COM PLACA DE ENCAIXE 4" X 3" ALT. (2,00 M DO PISO) PARA PONTO ELÉTRICO - FORNECIMENTO E INSTALAÇÃO. AF 03/2023	INEL - INSTALAÇÃO ELÉTRICA/ELETRIFICAÇÃO E ILUMINAÇÃO	UN		0.057800	12,96	0,25
Composição Auxiliar	92000 SINAPI	TOMADA BAIXA DE EMBUTIR (1 MÓDULO), 2P+T 10 A, INCLUINDO SUORTE E PLACA - FORNECIMENTO E INSTALAÇÃO. AF 03/2023	INEL - INSTALAÇÃO ELÉTRICA/ELETRIFICAÇÃO E ILUMINAÇÃO	UN		0.077400	28,17	2,17
Composição Auxiliar	92008 SINAPI	TOMADA BAIXA DE EMBUTIR (2 MÓDULOS), 2P+T 10 A, INCLUINDO SUORTE E PLACA - FORNECIMENTO E INSTALAÇÃO. AF 03/2023	INEL - INSTALAÇÃO ELÉTRICA/ELETRIFICAÇÃO E ILUMINAÇÃO	UN		0.154200	48,38	6,85
Composição Auxiliar	92023 SINAPI	INTERRUPTOR SIMPLES (1 MÓDULO) COM 1 TOMADA DE EMBUTIR 2P+T 10 A, INCLUINDO SUORTE E PLACA - FORNECIMENTO E INSTALAÇÃO. AF 03/2023	INEL - INSTALAÇÃO ELÉTRICA/ELETRIFICAÇÃO E ILUMINAÇÃO	UN		0.134900	49,15	6,19
Composição Auxiliar	92543 SINAPI	TRAMA DE MADEIRA COMPOSTA POR TERÇAS PARA TELHADOS DE ATÉ 2 ÁGUAS PARA TELHA ONDULADA DE FIBROCIMENTO, METÁLICA, PLÁSTICA OU TERMOACÚSTICA, INCLUIDO TRANSORTE VERTICAL. AF 07/2019	INEL - INSTALAÇÃO ELÉTRICA/ELETRIFICAÇÃO E ILUMINAÇÃO	m²		1.362100	17,11	23,84
Composição Auxiliar	92961 SINAPI	CABO DE COBRE FLEXÍVEL ISOLADO, 18 MM², ANTI-CHAMA 450750 V, PARA DISTRIBUIÇÃO - FORNECIMENTO E INSTALAÇÃO. AF 12/2015	INEL - INSTALAÇÃO ELÉTRICA/ELETRIFICAÇÃO E ILUMINAÇÃO	M		0.192700	2,71	2,45
Composição Auxiliar	93358 SINAPI	ESCAVAÇÃO MANUAL DE VALA COM PROFUNDIDADE MENOR OU IGUAL A 1,30 M. AF_02/2021	MOV - MOVIMENTO DE TERRA	M		0.023300	11,71	1,89

48


TEKTON CONSTRUTORA LTDA.

Orlando M. de Figueiredo Filho
Resp. Técnico - CREA 4054-D

TEKTON CONSTRUTORA LTDA
Orlando M. de Figueiredo Neto
Sócio administrador



Composição	Código	Descrição	Tipo	Und	Quant.	Valor Unit	Total
Composição	94210 SINAPI	TELHAMENTO COM TELHA ONDULADA DE FIBROCIMENTO E = 8 MM. COM RECOBRIMENTO LATERAL DE 1/4 DE ONDA PARA TELHADO COM INCLINAÇÃO MÁXIMA DE 10°. COM ATÉ 2 ÁGUAS INCLUSIVE ACABAMENTO AF 07/2018	COBE - COBERTURA	m²	1,3621000	49,46	67,36
Composição	94559 SINAPI	JANELA DE AÇO TIPO BASCULANTE PARA VIDROS, COM BATENTE, FERRAGENS E PINTURA ANTICORROSIVA. EXCLUSIVE VIDROS, ACABAMENTO, ALIZAR E CONTRAMARCO. FORNECIMENTO E INSTALAÇÃO AF 12/2018	ESQV - ESQUADRIAS/FERRAGENS/VIDROS	m²	0,0289000	621,62	17,96
Composição	95240 SINAPI	LASTRO DE CONCRETO MAGRO, APLICADO EM PISOS, LAJES SOBRE SOLO OU RADIERS, ESPESSURA DE 3 CM. AF 07/2018	FUES - FUNDAÇÕES E ESTRUTURAS	m²	0,0054000	19,17	0,10
Composição	95241 SINAPI	LASTRO DE CONCRETO MAGRO, APLICADO EM PISOS, LAJES SOBRE SOLO OU RADIERS, ESPESSURA DE 5 CM. AF 07/2018	FUES - FUNDAÇÕES E ESTRUTURAS	m²	1,3559000	31,96	43,33
Composição	95605 SINAPI	CONDULETE DE PVC, TIPO B, PARA ELETRODUTO DE PVC SOLDÁVEL DN 25 MM (3/4"), APARENTE - FORNECIMENTO E INSTALAÇÃO AF 10/2022	INEL - INSTALAÇÃO ELÉTRICA/VELETRIFICACAO E ILUMINACAO	UN	0,2891000	20,87	6,06
Composição	95611 SINAPI	CONDULETE DE PVC, TIPO LB, PARA ELETRODUTO DE PVC SOLDÁVEL DN 25 MM (3/4"), APARENTE - FORNECIMENTO E INSTALAÇÃO AF 10/2022	INEL - INSTALAÇÃO ELÉTRICA/VELETRIFICACAO E ILUMINACAO	UN	0,1349000	17,07	2,30
Composição	96885 SINAPI	HASTE DE ATERRAMENTO 5/8" PARA SPDA - FORNECIMENTO E INSTALAÇÃO AF 12/2017	INEL - INSTALAÇÃO ELÉTRICA/VELETRIFICACAO E ILUMINACAO	UN	0,0385000	86,88	3,33
Composição	96895 SINAPI	REATERRO MANUAL APLICADO COM SOQUETE AF 10/2017	MOVT - MOVIMENTO DE TERRA	m³	0,0060000	40,33	0,29
Composição	97586 SINAPI	LUMINÁRIA TIPO CALHA, DE SOBREPOR, COM 2 LÂMPADAS TUBULARES FLUORESCENTES DE 36 W, COM REATOR DE PARTIDA RÁPIDA - FORNECIMENTO E INSTALAÇÃO AF 02/2020	INEL - INSTALAÇÃO ELÉTRICA/VELETRIFICACAO E ILUMINACAO	UN	0,1158000	146,98	16,88
Composição	97593 SINAPI	LUMINÁRIA TIPO SPOT, DE SOBREPOR, COM 1 LÂMPADA FLUORESCENTE DE 15 W, SEM REATOR - FORNECIMENTO E INSTALAÇÃO AF 02/2020	INEL - INSTALAÇÃO ELÉTRICA/VELETRIFICACAO E ILUMINACAO	UN	0,0771000	130,39	10,05
Composição	97811 SINAPI	LÂMPADA COMPACTA FLUORESCENTE DE 15 W, BASE E27 - FORNECIMENTO E INSTALAÇÃO AF 02/2020	INEL - INSTALAÇÃO ELÉTRICA/VELETRIFICACAO E ILUMINACAO	UN	0,0358000	18,73	0,72
Composição	97812 SINAPI	LÂMPADA COMPACTA FLUORESCENTE DE 20 W, BASE E27 - FORNECIMENTO E INSTALAÇÃO AF 02/2020	INEL - INSTALAÇÃO ELÉTRICA/VELETRIFICACAO E ILUMINACAO	UN	0,0358000	20,14	0,77
Composição	97886 SINAPI	CAIXA ENTERRADA ELÉTRICA RETANGULAR, EM ALVENARIA COM TIJOLOS CERÂMICOS MACIÇOS, FUNDO COM BRITA DIMENSÕES INTERNAS 0,3X0,3X0,3 M AF 12/2020	INEL - INSTALAÇÃO ELÉTRICA/VELETRIFICACAO E ILUMINACAO	UN	0,0385000	163,28	6,78
Composição	97906 SINAPI	CAIXA ENTERRADA HIDRÁULICA RETANGULAR, EM ALVENARIA COM BLOCOS DE CONCRETO, DIMENSÕES INTERNAS 0,9X0,9X0,9 M PARA REDE DE ESGOTO AF 12/2020	INEL - INSTALAÇÕES HIDROS SANITÁRIAS	UN	0,0193000	428,11	8,26
Composição	98283 SINAPI	CABO TELEFÔNICO CCIS-50 4 PARES, SEM BLINDAGEM, INSTALADO EM DISTRIBUIÇÃO DE EDIFICAÇÃO RESIDENCIAL - FORNECIMENTO E INSTALAÇÃO AF 11/2019	INEL - INSTALAÇÕES ESPECIAIS	M	0,6167000	9,29	5,72
Composição	98441 SINAPI	PAREDE DE MADEIRA COMPENSADA PARA CONSTRUÇÃO TEMPORÁRIA EM CHAPA SIMPLES, EXTERNA, COM ÁREA LÍQUIDA MAIOR OU IGUAL A 8 M² SEM VÃO AF 05/2018	CANT - CANTEIRO DE OBRAS	m²	0,2979000	133,15	39,86
Composição	98442 SINAPI	PAREDE DE MADEIRA COMPENSADA PARA CONSTRUÇÃO TEMPORÁRIA EM CHAPA SIMPLES, EXTERNA, COM ÁREA LÍQUIDA MENOR QUE 8 M² SEM VÃO AF 05/2018	CANT - CANTEIRO DE OBRAS	m²	0,3429000	136,60	46,87
Composição	98443 SINAPI	PAREDE DE MADEIRA COMPENSADA PARA CONSTRUÇÃO TEMPORÁRIA EM CHAPA SIMPLES, INTERNA, COM ÁREA LÍQUIDA MAIOR OU IGUAL A 8 M² SEM VÃO AF 05/2018	CANT - CANTEIRO DE OBRAS	m²	0,1581000	113,79	17,99
Composição	98444 SINAPI	PAREDE DE MADEIRA COMPENSADA PARA CONSTRUÇÃO TEMPORÁRIA EM CHAPA SIMPLES, INTERNA, COM ÁREA LÍQUIDA MENOR QUE 8 M² SEM VÃO AF 05/2018	CANT - CANTEIRO DE OBRAS	m²	0,1820000	118,31	21,16
Composição	98445 SINAPI	PAREDE DE MADEIRA COMPENSADA PARA CONSTRUÇÃO TEMPORÁRIA EM CHAPA SIMPLES, EXTERNA, COM ÁREA LÍQUIDA MAIOR OU IGUAL A 8 M² COM VÃO AF 05/2018	CANT - CANTEIRO DE OBRAS	m²	0,4654000	163,41	76,05
Composição	98446 SINAPI	PAREDE DE MADEIRA COMPENSADA PARA CONSTRUÇÃO TEMPORÁRIA EM CHAPA SIMPLES, EXTERNA, COM ÁREA LÍQUIDA MENOR QUE 8 M² COM VÃO AF 05/2018	CANT - CANTEIRO DE OBRAS	m²	0,3629000	214,76	77,83
Composição	98447 SINAPI	PAREDE DE MADEIRA COMPENSADA PARA CONSTRUÇÃO TEMPORÁRIA EM CHAPA SIMPLES, INTERNA, COM ÁREA LÍQUIDA MAIOR OU IGUAL A 8 M² COM VÃO AF 05/2018	CANT - CANTEIRO DE OBRAS	m²	0,2470000	136,54	33,72
Composição	98448 SINAPI	PAREDE DE MADEIRA COMPENSADA PARA CONSTRUÇÃO TEMPORÁRIA EM CHAPA SIMPLES, INTERNA, COM ÁREA LÍQUIDA MENOR QUE 8 M² COM VÃO AF 05/2018	CANT - CANTEIRO DE OBRAS	m²	0,1928000	176,11	33,81
Insumo	00003080 SINAPI	FECHADURA ESPELHO PARA PORTA EXTERNA, EM AÇO INOX (MAQUINA, TESTA E CONTRA-TESTA) E EM ZAMAC (MACANETA, LINGUETA E TRINCOB) COM ACABAMENTO CROMADO, MAQUINA DE 40 MM INCLUINDO CHAVE TIPO CILINDRO	Material	CJ	0,0578000	67,94	3,82
Insumo	00003087 SINAPI	FECHADURA ROBETA REDONDA PARA PORTA DE BANHEIRO, EM AÇO INOX (MAQUINA, TESTA E CONTRA-TESTA) E EM ZAMAC (MACANETA, LINGUETA E TRINCOB) COM ACABAMENTO CROMADO, MAQUINA DE 40 MM INCLUINDO CHAVE TIPO TRANQUETA	Material	CJ	0,0385000	78,06	2,92
Insumo	00010886 SINAPI	EXTINTOR DE INCENDIO PORTATIL COM CARGA DE AGUA PRESSURIZADA DE 10 L, CLASSE A	Material	UN	0,0183000	213,49	4,12
Insumo	00010891 SINAPI	EXTINTOR DE INCENDIO PORTATIL COM CARGA DE PO QUIMICO SECO (PQS) DE 4 KG, CLASSE BC	Material	UN	0,0183000	206,45	3,86
Insumo	00011587 SINAPI	FORRO DE PVC LISO, BRANCO, REGUA DE 10 CM, ESPESSURA DE 8 MM A 10 MM (COM COLOCACAO / SEM ESTRUTURA METALICA)	Material	m²	0,9838000	80,54	80,04
				MO sem LS =>	100,52		
				Valor de BDI =>	206,19		
				LS =>	115,74		
				MO com LS =>			216,28
				Valor de BDI =>			1.244,82



Handwritten mark at the top right corner.

Item	Material	Quant.	Valor Unit	Total	
0001587 SINAPI	FORRO DE PVC LISO BRANCO, REGUA DE 10 CM, ESPESSURA DE 8 MM A 10 MM (COM COLOCACAO / SEM ESTRUTURA METALICA)	1.0000000	80,54	80,54	
		MO sem LS => 73,77	MO com LS => 158,72		
		Valor sem BDI => 168,89	Valor com BDI => 1.008,32		
1.4 Composição	Código Branco	Descrição	Quant.	Valor Unit	Total
03212 SINAPI	Execução de sanitário e vestiário em canteiro de obra em chapa de madeira compensada, não incluso mobiliário. AF 02/2018	1.0000000	954,89	954,89	
10080 SINAPI	Chuveiro elétrico comum com fio plástico, tipo ducha. Fornecimento e instalação AF 01/2020	0,0868000	66,27	6,00	
10186 SINAPI	Alvenaria de acabamento com bloco estrutural de concreto, de 14x19x29cm e argamassa de assentamento com preparo em betoneira. AF 09/2020	0,0228600	828,58	23,89	
10187 SINAPI	Quadro de distribuição de energia em PVC, de embutir, sem barramento, para 6 disjuntores - fornecimento e instalação. AF 10/2020	0,0174000	69,37	1,20	
10180 SINAPI	Disjuntor monopolar tipo NEMA, corrente nominal de 35 até 30A - fornecimento e instalação. AF 10/2020	0,1044000	25,31	2,64	
10338 SINAPI	Alvenaria de vedação de blocos cerâmicos furados na horizontal de 9x19x19 cm (espessura 9 cm) e argamassa de assentamento com preparo em betoneira. AF 12/2021	0,4675000	89,17	41,88	
8688 SINAPI	Vaso sanitário sifonado com caixa acoplada louça branca - fornecimento e instalação. AF 01/2020	0,0522000	422,16	22,03	
8643 SINAPI	Lavatório louça branca suspenso, 29,5 x 38cm ou equivalente, padrão popular, incluso sifão flexível em PVC, válvula e engate flexível 30cm em plástico e torneira cromada de mesa, padrão popular - fornecimento e instalação. AF 01/2020	0,0522000	227,51	11,87	
87548 SINAPI	Massa única, para recebimento de pintura, em argamassa traço 1:2:8, preparo manual, aplicada manualmente em faces internas de paredes, espessura de 10mm, com execução de taliscas. AF 08/2014	0,1894000	28,00	5,30	
87777 SINAPI	Emboço ou massa única em argamassa traço 1:2:8, preparo manual, aplicada manualmente em painéis de fachada com presença de vãos, espessura de 25 mm. AF 08/2022	0,1681000	58,06	9,76	
87865 SINAPI	Chapisco aplicado no teto ou em alvenaria e estrutura, com rolo para textura acrílica, argamassa industrializada com preparo em misturador 300 kg. AF 10/2022	0,7678000	9,35	7,17	
87903 SINAPI	Chapisco aplicado em alvenaria (com presença de vãos) e estruturas de concreto de fachada, com rolo para textura acrílica, argamassa industrializada com preparo em misturador 300 kg. AF 10/2022	0,1681000	11,84	1,99	
88406 SINAPI	Pintura látex acrílica premium, aplicação manual em paredes, duas demãos. AF 04/2022	2,4442000	11,57	28,27	
89171 SINAPI	(Composição representativa) do serviço de revestimento cerâmico para piso com placas tipo esmaltada extra de dimensões 35x35 cm, para edificação habitacional unifamiliar (casa) e edificação pública padrão. AF 11/2014	0,4628000	48,85	23,07	
89173 SINAPI	(Composição representativa) do serviço de emboço/massa única, aplicado manualmente, traço 1:2:8, em betoneira de 40L, paredes internas, com execução de taliscas, edificação habitacional unifamiliar (casas) e edificação pública padrão. AF 11/2014	0,7678000	42,36	32,52	
89708 SINAPI	Ralo sifonado, PVC, DN 100 x 40 mm, junta soldável, fornecido e instalado em ramal de descarga ou em ramal de esgoto sanitário. AF 08/2022	0,0868000	17,86	1,24	
89711 SINAPI	Tubo PVC, série normal, esgoto predial, DN 40 mm, fornecido e instalado em ramal de descarga ou ramal de esgoto sanitário. AF 08/2022	0,1831000	20,73	3,38	
89712 SINAPI	Tubo PVC, série normal, esgoto predial, DN 50 mm, fornecido e instalado em ramal de descarga ou ramal de esgoto sanitário. AF 08/2022	0,2235000	25,84	5,77	
89714 SINAPI	Tubo PVC, série normal, esgoto predial, DN 100 mm, fornecido e instalado em ramal de descarga ou ramal de esgoto sanitário. AF 08/2022	0,0470000	35,88	1,69	
89724 SINAPI	Jelho 90 graus, PVC, série normal, esgoto predial, DN 40 mm, junta soldável, fornecido e instalado em ramal de descarga ou ramal de esgoto sanitário. AF 08/2022	0,1740000	9,79	1,70	
89731 SINAPI	Jelho 90 graus, PVC, série normal, esgoto predial, DN 50 mm, junta elástica, fornecido e instalado em ramal de descarga ou ramal de esgoto sanitário. AF 08/2022	0,0174000	14,34	0,24	
89746 SINAPI	Curva curta 90 graus, PVC, série normal, esgoto predial, DN 100 mm, junta elástica, fornecido e instalado em ramal de descarga ou ramal de esgoto sanitário. AF 08/2022	0,0522000	38,76	2,02	
89764 SINAPI	TE, PVC, série normal, esgoto predial, DN 50 x 50 mm, junta elástica, fornecido e instalado em ramal de descarga ou ramal de esgoto sanitário. AF 08/2022	0,0174000	22,86	0,39	
89957 SINAPI	Ponto de consumo terminal de água fria (subramal) com tubulação de PVC, DN 25 mm, instalado em ramal de água, inclusos rasgo e chumbamento em alvenaria. AF 12/2014	0,1740000	150,33	26,15	
89970 SINAPI	Kit de registro de pressão bruto de latão 1/2", inclusive conexões, roscaável, instalado em ramal de água fria - fornecimento e instalação. AF 12/2014	0,0898000	44,33	3,98	
90443 SINAPI	Rasgo em alvenaria para ramais distribuição com diâmetros menores ou iguais a 40 mm. AF 05/2015	0,0722000	14,66	1,05	
90486 SINAPI	Chumbamento linear em alvenaria para ramais distribuição com diâmetros menores ou iguais a 40 mm. AF 05/2015	0,0722000	14,54	1,04	
90822 SINAPI	Porta de madeira para pintura, semi-oca (leve ou média), 80x210cm, espessura de 3,5cm, incluso dobradiças - fornecimento e instalação. AF 12/2019	0,0340000	381,86	13,28	
91170 SINAPI	Ligação de tubos condutores de PVC, CPVC ou cobre diâmetros menores ou iguais a 40 mm ou eletrodutos até 150mm de largura, com abraçadeira metálica rígida tipo D 1/2 fixada em perfilado em laje. AF 05/2015	0,4612000	3,40	1,58	
91173 SINAPI	Ligação de tubos verticais de PPR diâmetros menores ou iguais a 40 mm com abraçadeira metálica rígida tipo D 1/2, fixada em perfilado em alvenaria. AF 05/2015	0,1827000	1,72	0,31	
91305 SINAPI	Fechadura de embutir para porta - fornecimento e instalação. AF 12/2019	0,0522000	108,74	5,57	
91682 SINAPI	Eletruduto rígido roscável, PVC, DN 20 mm (1/2"), para circuitos terminais, instalado em forro - fornecimento e instalação. AF 03/2023	0,3307000	8,84	2,95	
91683 SINAPI	Eletruduto rígido roscável, PVC, DN 25 mm (3/4"), para circuitos terminais, instalado em forro - fornecimento e instalação. AF 03/2023	0,1305000	10,52	1,37	
91870 SINAPI	Eletruduto rígido roscável, PVC, DN 20 mm (1/2"), para circuitos terminais, instalado em parede - fornecimento e instalação. AF 03/2023	0,1589000	11,99	1,87	
91871 SINAPI	Eletruduto rígido roscável, PVC, DN 25 mm (3/4"), para circuitos terminais, instalado em parede - fornecimento e instalação. AF 03/2023	0,0281000	13,57	0,35	
91875 SINAPI	Luva para eletruduto, PVC, roscável, DN 25 mm (3/4"), para circuitos terminais, instalada em forro - fornecimento e instalação. AF 03/2023	0,0340000	8,15	0,28	
91882 SINAPI	Luva para eletruduto, PVC, roscável, DN 20 mm (1/2"), para circuitos terminais, instalada em parede - fornecimento e instalação. AF 03/2023	0,0340000	10,18	0,35	
91880 SINAPI	Curva 90 graus para eletruduto, PVC, roscável, DN 25 mm (3/4"), para circuitos terminais, instalada em forro - fornecimento e instalação. AF 03/2023	0,0174000	13,04	0,22	
91911 SINAPI	Terminais, instalada em forro - fornecimento e instalação. AF 03/2023	0,0898000	18,49	1,14	
91924 SINAPI	Terminais, instalada em parede - fornecimento e instalação. AF 03/2023	1,2530000	2,83	3,29	
91928 SINAPI	Cabo de cobre flexível isolado, 1,5 mm², anti-chama 450/750 V, para circuitos terminais - fornecimento e instalação. AF 03/2023	0,4689000	3,78	1,77	
91928 SINAPI	Cabo de cobre flexível isolado, 4 mm², anti-chama 450/750 V, para circuitos terminais - fornecimento e instalação. AF 03/2023	1,0442000	5,78	6,03	
91837 SINAPI	Caixa octogonal 3" x 3", PVC, instalada em laje - fornecimento e instalação. AF 03/2023	0,1382000	15,07	2,09	
91959 SINAPI	Interruptor simples (2 módulos), 10A/250V, incluindo suporte e placa - fornecimento e instalação. AF 03/2023	0,0174000	40,82	0,71	
91967 SINAPI	Interruptor simples (3 módulos), 10A/250V, incluindo suporte e placa - fornecimento e instalação. AF 03/2023	0,0174000	54,67	0,95	
92000 SINAPI	Tomada baixa de embutir (1 módulo), 2P+T 10 A, incluindo suporte e placa - fornecimento e instalação. AF 03/2023	0,0340000	28,17	0,98	
92543 SINAPI	Trama de madeira composta por telhas para telhados de até 2 águas para telha ondulada de fibrocimento, metálica, plástica ou termocústica, incluso transporte vertical. AF 07/2018	1,3588000	21,91	29,72	
92861 SINAPI	Cabo de cobre flexível isolado, 16 mm², anti-chama 450/750 V, para distribuição - fornecimento e instalação. AF 12/2015	0,2611000	12,76	3,33	
93358 SINAPI	Escarvagem manual de vala com profundidade menor ou igual a 1,30 m. AF 02/2021	0,0278000	81,37	2,27	
94210 SINAPI	Telhamento com telha ondulada de fibrocimento e 8 mm, com recobrimento lateral de 1/4 de onda para telhado com inclinação máxima de 10°, com até 2 águas, incluso isolamento. AF 07/2019	1,3888000	49,46	67,99	
94558 SINAPI	Laje de aço tipo basculante para vidros, com batente, ferragens e pintura anticorrosiva, exclusive vidros, acabamento, alisar e contramarco. fornecimento e instalação. AF 12/2018	0,0809000	621,62	56,25	
95240 SINAPI	Lastro de concreto magro, aplicado em pisos, lajes sobre solo ou radiers. Espessura de 3 cm. AF 07/2018	0,0084000	19,17	0,12	
95241 SINAPI	Lastro de concreto magro, aplicado em pisos, lajes sobre solo ou radiers. Espessura de 5 cm. AF 07/2018	1,3328000	31,98	42,98	
95805 SINAPI	Condulete de PVC, tipo B, para eletruduto de PVC soldável, DN 25 mm (3/4"), aparente - fornecimento e instalação. AF 10/2022	0,0174000	20,97	0,36	
95811 SINAPI	Condulete de PVC, tipo LB, para eletruduto de PVC soldável, DN 25 mm (3/4"), aparente - fornecimento e instalação. AF 10/2022	0,0522000	17,07	0,89	
96085 SINAPI	Haste de aterramento 5/8" para SPDA - fornecimento e instalação. AF 12/2017	0,0073000	68,86	4,52	
96095 SINAPI	Reaterro manual aplicado com socquete. AF 10/2017	0,0073000	49,33	0,33	
97586 SINAPI	Luminária tipo calha, de sobrepor, com 2 lâmpadas tubulares fluorescentes de 38 W, com enterro de partida rápida - fornecimento e instalação. AF 02/2020	0,0822000	24,88	20,45	
97866 SINAPI	Caixa enterrada elétrica retangular, em alvenaria com tubos cerâmicos maciços, fundo com brita, dimensões internas 0,30x0,30 x 0,10 m. AF 12/2020	0,0522000	19,28	8,32	
97906 SINAPI	Caixa enterrada hidráulica retangular, em alvenaria com blocos de concreto, dimensões internas 0,80x0,80 x 0,10 m para rede de esgoto. AF 12/2020	0,0340000	43,11	1,98	
98441 SINAPI	Parede de madeira compensada para construção temporária em chapa simples, externa, com área líquida maior ou igual a 8 m² sem vão. AF 02/2018	0,2612000	33,11	3,77	
98442 SINAPI	Parede de madeira compensada para construção temporária em chapa simples, externa, com área líquida menor que 8 m² sem vão. AF 05/2018	0,3007000	138,69	11,10	

Handwritten mark 'LPA' on the right side of the table.

Handwritten signature and stamp of Tekton Construtora Ltda. with the name Orlando M. de Figueiredo Neto, Sócio administrador.

TEKTON CONSTRUTORA LTDA.

Orlando M. de Figueiredo Filho
Resp. Técnico - CREA 4054-D

Handwritten number '005' at the bottom center.


Handwritten letter 'M' at the bottom right.

















Composição	Código Banco	Descrição	Tipo	Und	Quant.	Valor Unit	Total
Auxiliar	88247 SINAPI	AUXILIAR DE ELETRICISTA COM ENCARGOS COMPLEMENTARES	SEDI - SERVIÇOS DIVERSOS	H	0,0380000	22,25	0,86
Auxiliar	88264 SINAPI	ELETRICISTA COM ENCARGOS COMPLEMENTARES	SEDI - SERVIÇOS DIVERSOS	H	0,0380000	30,36	1,16
Insumo	00000681 SINAPI	CABO DE COBRE, FLEXIVEL, CLASSE 4 OU 5, ISOLACAO EM PVC/A, ANTICHAMA BWP-B, 1 CONDUTOR, 450/750 V, SECAO NOMINAL 4 MM2	Material	M	1,2434000	2,99	3,71
Insumo	00021127 SINAPI	FITA ISOLANTE ADESIVA ANTICHAMA, USO ATE 750 V, EM ROLO DE 19 MM X 5 M	Material	UN	0,0004000	3,32	0,03
			MO sem LS =>		0,78	MO com LS =>	1,46
			Valor do BDI =>		1,00	Valor do BDI =>	6,94
Composição	98283 SINAPI	CABO TELEFONICO CCI-50 4 PARES, SEM BLINDAGEM, INSTALADO EM DISTRIBUICAO DE EDIFICACAO RESIDENCIAL - FORNECIMENTO E INSTALACAO, AF 11/2019	Tipo	UN	1,0000000	9,29	9,29
Auxiliar	88247 SINAPI	AUXILIAR DE ELETRICISTA COM ENCARGOS COMPLEMENTARES	SEDI - SERVIÇOS DIVERSOS	H	0,1481000	22,25	3,25
Auxiliar	88284 SINAPI	ELETRICISTA COM ENCARGOS COMPLEMENTARES	SEDI - SERVIÇOS DIVERSOS	H	0,1481000	30,36	4,43
Insumo	00011904 SINAPI	CABO TELEFONICO CCI 50, 4 PARES, USO INTERNO, SEM BLINDAGEM	Material	M	1,0500000	1,54	1,61
			MO sem LS =>		2,95	MO com LS =>	5,48
			Valor do BDI =>		1,88	Valor do BDI =>	11,15
Composição	100556 SINAPI	CAIXA DE PASSAGEM PARA TELEFONE 15X15X10CM (SOBREPOR), FORNECIMENTO E INSTALACAO, AF 11/2019	Tipo	UN	1,0000000	36,82	36,82
Auxiliar	88247 SINAPI	AUXILIAR DE ELETRICISTA COM ENCARGOS COMPLEMENTARES	SEDI - SERVIÇOS DIVERSOS	H	0,3460000	22,25	7,69
Auxiliar	88284 SINAPI	ELETRICISTA COM ENCARGOS COMPLEMENTARES	SEDI - SERVIÇOS DIVERSOS	H	0,3460000	30,36	10,51
Insumo	00020254 SINAPI	CAIXA DE PASSAGEM METALICA, DE SOBREPOR, COM TAMPA APARAFUSADA, DIMENSOES 15 X 15 X 10 CM	Material	UN	1,0000000	21,82	21,82
			MO sem LS =>		6,04	LS =>	12,99
			Valor do BDI =>		7,99	MO com LS =>	47,81
Composição	97886 SINAPI	CAIXA ENTERRADA ELÉTRICA RETANGULAR, EM ALVENARIA COM TIJOLOS CERÂMICOS MACIÇOS, FUNDO COM BRITA, DIMENSÕES INTERNAS: 0,300 X 0,300 X 0,30 M, AF 12/2020	Tipo	UN	1,0000000	163,28	163,28
Auxiliar	100475 SINAPI	ARGAMASSA TRAÇO 1:3 (EM VOLUME DE CIMENTO E AREIA MÉDIA ÚMIDA) COM ADIÇÃO DE IMPERMEABILIZANTE. PREPARO MECÂNICO COM BETONEIRA 400 L, AF 08/2019	SEDI - SERVIÇOS DIVERSOS	m³	0,0278000	726,21	20,18
Auxiliar	101819 SINAPI	PREPARO DE FUNDO DE VALA COM LARGURA MENOR QUE 1,5 M, COM CAMADA DE BRITA, LANÇAMENTO MANUAL, AF 08/2020	MOVT - MOVIMENTO DE TERRA	m³	0,0380000	282,40	10,16
Auxiliar	87316 SINAPI	ARGAMASSA TRAÇO 1:4 (EM VOLUME DE CIMENTO E AREIA GROSSA ÚMIDA) PARA CHAPISCO CONVENCIONAL, PREPARO MECÂNICO COM BETONEIRA 400 L, AF 08/2019	SEDI - SERVIÇOS DIVERSOS	m³	0,0038000	533,63	2,08
Auxiliar	88309 SINAPI	PEDREIRO COM ENCARGOS COMPLEMENTARES	SEDI - SERVIÇOS DIVERSOS	H	1,2888000	30,02	38,08
Auxiliar	88316 SINAPI	SERVELENTE COM ENCARGOS COMPLEMENTARES	SEDI - SERVIÇOS DIVERSOS	H	0,8967000	20,57	20,50
Auxiliar	97734 SINAPI	PEÇA RETANGULAR PRÉ-MOLDADA, VOLUME DE CONCRETO DE 10 A 30 LITROS, TAXA DE AÇO APROXIMADA DE 30KG/M³, AF 01/2018	FUES - FUNDAMENTOS E ESTRUTURAS	m²	0,0175000	2.861,20	52,17
Insumo	00007258 SINAPI	TIJOLO CERÂMICO MACIÇO COMUM 5 X 10 X 20 CM (L X A X C)	Material	UN	38,9910000	0,52	20,11
			MO sem LS =>		35,40	LS =>	78,17
			Valor do BDI =>		32,92	Valor do BDI =>	189,26
Composição	97905 SINAPI	CAIXA ENTERRADA HIDRÁULICA RETANGULAR, EM ALVENARIA COM BLOCOS DE CONCRETO, DIMENSÕES INTERNAS: 0,500 X 0,500 X 0,50 M PARA REDE DE ESGOTO, AF 12/2020	Tipo	UN	1,0000000	428,11	428,11
Auxiliar	100475 SINAPI	ARGAMASSA TRAÇO 1:3 (EM VOLUME DE CIMENTO E AREIA MÉDIA ÚMIDA) COM ADIÇÃO DE IMPERMEABILIZANTE. PREPARO MECÂNICO COM BETONEIRA 400 L, AF 08/2019	SEDI - SERVIÇOS DIVERSOS	m³	0,0728000	726,21	52,86
Auxiliar	101818 SINAPI	PREPARO DE FUNDO DE VALA COM LARGURA MENOR QUE 1,5 M (ACERTO DO SOLO NATURAL), AF 08/2020	MOVT - MOVIMENTO DE TERRA	m³	0,8100000	6,49	5,25
Auxiliar	5678 SINAPI	RETROSCAVADEIRA SOBRE RODAS COM CARREGADEIRA, TRAÇÃO 4X4, POTÊNCIA LÍQ. 88 HP, CAÇAMBA CARRREG. CAP. MÍN. 1 M3, CAÇAMBA RETRO CAP. 0,26 M3, PESO OPERACIONAL MÍN. 6.874 KG, PROFUNDIDADE ESCAVAÇÃO MÁX. 4,37 M - CHP DIURNO AF 09/2014	CHOR - CUSTOS HORÁRIOS DE MÁQUINAS E EQUIPAMENTOS	CHP	0,0087000	135,88	1,18
Auxiliar	5679 SINAPI	RETROSCAVADEIRA SOBRE RODAS COM CARREGADEIRA, TRAÇÃO 4X4, POTÊNCIA LÍQ. 88 HP, CAÇAMBA CARRREG. CAP. MÍN. 1 M3, CAÇAMBA RETRO CAP. 0,26 M3, PESO OPERACIONAL MÍN. 6.874 KG, PROFUNDIDADE ESCAVAÇÃO MÁX. 4,37 M - CHI DIURNO AF 09/2014	CHOR - CUSTOS HORÁRIOS DE MÁQUINAS E EQUIPAMENTOS	CHI	0,0178000	68,18	1,17
Auxiliar	87316 SINAPI	ARGAMASSA TRAÇO 1:4 (EM VOLUME DE CIMENTO E AREIA GROSSA ÚMIDA) PARA CHAPISCO CONVENCIONAL, PREPARO MECÂNICO COM BETONEIRA 400 L, AF 08/2019	SEDI - SERVIÇOS DIVERSOS	m³	0,0148000	533,63	7,89
Auxiliar	88309 SINAPI	PEDREIRO COM ENCARGOS COMPLEMENTARES	SEDI - SERVIÇOS DIVERSOS	H	3,5848000	30,02	107,12
Auxiliar	88316 SINAPI	SERVELENTE COM ENCARGOS COMPLEMENTARES	SEDI - SERVIÇOS DIVERSOS	H	2,8038000	20,57	57,87
Auxiliar	94670 SINAPI	CONCRETO FCK = 20MPa, TRAÇO 1:2,7:3 (EM MASSA SECA DE CIMENTO/ AREIA MÉDIA/ BRITA 1) - PREPARO MECÂNICO COM BETONEIRA 600 L, AF 05/2021	FUES - FUNDAMENTOS E ESTRUTURAS	m³	0,0744000	465,96	34,66
Auxiliar	97735 SINAPI	PEÇA RETANGULAR PRÉ-MOLDADA, VOLUME DE CONCRETO DE 30 A 100 LITROS, TAXA DE AÇO APROXIMADA DE 30KG/M³, AF 01/2018	FUES - FUNDAMENTOS E ESTRUTURAS	m²	0,0448000	2.446,83	109,61
Insumo	00000650 SINAPI	BLOCO DE VEDAÇÃO DE CONCRETO, 9 X 19 X 36 CM (CLASSE C - NBR 8136)	Material	UN	20,7615000	2,00	41,52
Insumo	00002862 SINAPI	DEMOLDANTE PROTETOR PARA FORMAS DE MADEIRA, DE BASE OLEOSA EMULSIONADA EM AGUA	Material	UN	0,0054000	5,85	0,03
Insumo	00004491 SINAPI	PONTALETE "7,5 X 7,5" CM EM PINUS, MISTA OU EQUIVALENTE DA REGIÃO - BRUTA	Material	M	0,1184000	8,75	1,03
Insumo	00004517 SINAPI	SARRAFO "2,5 X 7,5" CM EM PINUS, MISTA OU EQUIVALENTE DA REGIÃO - BRUTA	Material	M	0,1408000	3,06	0,43
Insumo	00005089 SINAPI	PREGO DE AÇO POLIDO COM CABECA 17 X 27 (2 1/2 X 1 1/2)	Material	KG	0,0125000	18,34	0,22
Insumo	00006193 SINAPI	TABUA NAO APARELHADA "2,5 X 20" CM, EM MACARANDUBA, ANGELIM OU EQUIVALENTE DA REGIÃO - BRUTA	Material	M	0,4418000	16,92	7,47
			MO sem LS =>		87,82	LS =>	188,95
			Valor do BDI =>		86,00	Valor do BDI =>	514,11
Composição	91937 SINAPI	CAIXA OCTOGONAL 3" X 3", PVC, INSTALADA EM LAJE - FORNECIMENTO E INSTALACAO, AF 09/2022	Tipo	UN	1,0000000	15,07	15,07
Auxiliar	88247 SINAPI	AUXILIAR DE ELETRICISTA COM ENCARGOS COMPLEMENTARES	SEDI - SERVIÇOS DIVERSOS	H	0,2220000	22,25	4,93
Auxiliar	88284 SINAPI	ELETRICISTA COM ENCARGOS COMPLEMENTARES	SEDI - SERVIÇOS DIVERSOS	H	0,2220000	30,36	6,74
Insumo	00001871 SINAPI	CAIXA OCTOGONAL DE FUNDO MOVEL, EM PVC, DE 3" X 3", PARA ELETRODUTO FLEXIVEL CORRUGADO	Material	UN	1,0000000	3,40	3,40
			MO sem LS =>		3,87	LS =>	8,33
			Valor do BDI =>		3,02	Valor do BDI =>	15,06
Composição	89482 SINAPI	CAIXA SIFONADA, PVC, DN 100 X 100 X 50 MM, FORNECIDA E INSTALADA EM RAMAIS DE ENCAMINHAMENTO DE ÁGUA PLUVIAL, AF 06/2022	Tipo	UN	1,0000000	32,88	32,88
Auxiliar	88248 SINAPI	AUXILIAR DE ENCANADOR OU BOMBEIRO HIDRÁULICO COM ENCARGOS COMPLEMENTARES	SEDI - SERVIÇOS DIVERSOS	H	0,2175000	21,36	4,64
Auxiliar	88287 SINAPI	ENCANADOR OU BOMBEIRO HIDRÁULICO COM ENCARGOS COMPLEMENTARES	SEDI - SERVIÇOS DIVERSOS	H	0,2175000	29,34	6,38
Insumo	00000122 SINAPI	ADESIVO PLÁSTICO PARA PVC, FRASCO COM 850 GR	Material	UN	0,0292000	58,08	1,69
Insumo	00005103 SINAPI	CAIXA SIFONADA PVC, 100 X 100 X 50 MM, COM GRELHA REDONDA, BRANCA	Material	UN	1,0000000	17,27	17,27
Insumo	00002083 SINAPI	SOLUÇÃO PREPARADORA / LIMPADORA PARA PVC, FRASCO COM 1000 CM3	Material	UN	0,0440000	65,79	2,89
Insumo	00033383 SINAPI	LIXA D'ÁGUA EM FOLHA, GRAD 100	Material	UN	0,0088000	1,99	0,01
			MO sem LS =>		3,72	LS =>	8,00
			Valor do BDI =>		3,85	Valor do BDI =>	39,48
Composição	91387 SINAPI	CAMINHÃO BASCULANTE 10 M3, TRUCADO CABINE SIMPLES, PESO BRUTO TOTAL 23.000 KG, CARGA ÚTIL MÁXIMA 15.935 KG, DISTÂNCIA ENTRE EIXOS 4,80 M, POTÊNCIA 230 CV INCLUSIVE CACAMBA METÁLICA - CHI DIURNO AF 08/2014	Tipo	CHP	1,0000000	64,85	64,85
Auxiliar	88281 SINAPI	MOTORISTA DE BASCULANTE COM ENCARGOS COMPLEMENTARES	SEDI - SERVIÇOS DIVERSOS	H	1,0000000	28,58	28,58
Auxiliar	91380 SINAPI	CAMINHÃO BASCULANTE 10 M3, TRUCADO CABINE SIMPLES, PESO BRUTO TOTAL 23.000 KG, CARGA ÚTIL MÁXIMA 15.935 KG, DISTÂNCIA ENTRE EIXOS 4,80 M, POTÊNCIA 230 CV INCLUSIVE CACAMBA METÁLICA - DEPRECIACAO AF 08/2014	CHOR - CUSTOS HORÁRIOS DE MÁQUINAS E EQUIPAMENTOS	H	1,0000000	28,70	28,70
Auxiliar	91381 SINAPI	CAMINHÃO BASCULANTE 10 M3, TRUCADO CABINE SIMPLES, PESO BRUTO TOTAL 23.000 KG, CARGA ÚTIL MÁXIMA 15.935 KG, DISTÂNCIA ENTRE EIXOS 4,80 M, POTÊNCIA 230 CV INCLUSIVE CACAMBA METÁLICA - JUIROS AF 08/2014	CHOR - CUSTOS HORÁRIOS DE MÁQUINAS E EQUIPAMENTOS	H	1,0000000	5,34	5,34
Auxiliar	91382 SINAPI	CAMINHÃO BASCULANTE 10 M3, TRUCADO CABINE SIMPLES, PESO BRUTO TOTAL 23.000 KG, CARGA ÚTIL MÁXIMA 15.935 KG, DISTÂNCIA ENTRE EIXOS 4,80 M, POTÊNCIA 230 CV INCLUSIVE CACAMBA METÁLICA - IMPOSTOS E SEGUROS AF 08/2014	CHOR - CUSTOS HORÁRIOS DE MÁQUINAS E EQUIPAMENTOS	H	1,0000000	4,23	4,23
			MO sem LS =>		10,28	LS =>	22,11
			Valor do BDI =>		13,02	Valor do BDI =>	77,67
Composição	91388 SINAPI	CAMINHÃO BASCULANTE 10 M3, TRUCADO CABINE SIMPLES, PESO BRUTO TOTAL 23.000 KG, CARGA ÚTIL MÁXIMA 15.935 KG, DISTÂNCIA ENTRE EIXOS 4,80 M, POTÊNCIA 230 CV INCLUSIVE CACAMBA METÁLICA - CHP DIURNO AF 08/2014	Tipo	CHP	1,0000000	220,89	220,89
Auxiliar	88281 SINAPI	MOTORISTA DE BASCULANTE COM ENCARGOS COMPLEMENTARES	SEDI - SERVIÇOS DIVERSOS	H	1,0000000	28,58	28,58
Auxiliar	91380 SINAPI	CAMINHÃO BASCULANTE 10 M3, TRUCADO CABINE SIMPLES, PESO BRUTO TOTAL 23.000 KG, CARGA ÚTIL MÁXIMA 15.935 KG, DISTÂNCIA ENTRE EIXOS 4,80 M, POTÊNCIA 230 CV INCLUSIVE CACAMBA METÁLICA - DEPRECIACAO AF 08/2014	CHOR - CUSTOS HORÁRIOS DE MÁQUINAS E EQUIPAMENTOS	H	1,0000000	28,70	28,70
Auxiliar	91381 SINAPI	CAMINHÃO BASCULANTE 10 M3, TRUCADO CABINE SIMPLES, PESO BRUTO TOTAL 23.000 KG, CARGA ÚTIL MÁXIMA 15.935 KG, DISTÂNCIA ENTRE EIXOS 4,80 M, POTÊNCIA 230 CV INCLUSIVE CACAMBA METÁLICA - JUIROS AF 08/2014	CHOR - CUSTOS HORÁRIOS DE MÁQUINAS E EQUIPAMENTOS	H	1,0000000	5,34	5,34
Auxiliar	91382 SINAPI	CAMINHÃO BASCULANTE 10 M3, TRUCADO CABINE SIMPLES, PESO BRUTO TOTAL 23.000 KG, CARGA ÚTIL MÁXIMA 15.935 KG, DISTÂNCIA ENTRE EIXOS 4,80 M, POTÊNCIA 230 CV INCLUSIVE CACAMBA METÁLICA - IMPOSTOS E SEGUROS AF 08/2014	CHOR - CUSTOS HORÁRIOS DE MÁQUINAS E EQUIPAMENTOS	H	1,0000000	4,23	4,23
Auxiliar	91383 SINAPI	CAMINHÃO BASCULANTE 10 M3, TRUCADO CABINE SIMPLES, PESO BRUTO TOTAL 23.000 KG, CARGA ÚTIL MÁXIMA 15.935 KG, DISTÂNCIA ENTRE EIXOS 4,80 M, POTÊNCIA 230 CV INCLUSIVE CACAMBA METÁLICA - MANUTENÇÃO AF 06/2014	CHOR - CUSTOS HORÁRIOS DE MÁQUINAS E EQUIPAMENTOS	H	1,0000000	48,95	48,98

TEKTON CONSTRUTORA LTDA.
Orlando M. de Figueiredo Filho
Resp. Técnico - CREA 4054-D

012

TEKTON CONSTRUTORA LTDA.
Orlando M. de Figueiredo Neto
Sócio administrado

SP




Composição Auxiliar	91384 SINAPI	CAMINHÃO BASCULANTE 10 M3, TRUCADO CABINE SIMPLES, PESO BRUTO TOTAL 23.000 KG, CARGA ÚTIL MÁXIMA 15.935 KG, DISTÂNCIA ENTRE EIXOS 4,80 M, POTÊNCIA 230 CV INCLUSIVE CACAMBA METÁLICA - MATERIAIS NA OPERAÇÃO AF 08/2014	CHOR - CUSTOS HORÁRIOS DE MÁQUINAS E EQUIPAMENTOS	H	1,0000000	107,36	107,36	
			MO sem LS => Valor do BDI =>	10,28 44,37	LS =>	11,83 107,36	MO com LS => Valor com BDI =>	22,11 252,76
Composição	Código Banco 91390 SINAPI	Descrição CAMINHÃO BASCULANTE 10 M3, TRUCADO CABINE SIMPLES, PESO BRUTO TOTAL 23.000 KG, CARGA ÚTIL MÁXIMA 15.935 KG, DISTÂNCIA ENTRE EIXOS 4,80 M, POTÊNCIA 230 CV INCLUSIVE CACAMBA METÁLICA - DEPRECIACÃO AF 08/2014	Tipo CHOR - CUSTOS HORÁRIOS DE MÁQUINAS E EQUIPAMENTOS	Und H	Quant. 1,0000000	Valor Unit 28,70	Total 28,70	
Insumo	00037734 SINAPI	Material CACAMBA METÁLICA BASCULANTE COM CAPACIDADE DE 10 M3 (INCLUI MONTAGEM, NAO INCLUI CAMINHÃO)	Material	UN	0,0000803	50.587,44	3,05	
Insumo	00037758 SINAPI	Equipamento CAMINHÃO TRUCADO, PESO BRUTO TOTAL 23000 KG, CARGA UTIL MÁXIMA 15285 KG, DISTANCIA ENTRE EIXOS 4,80 M, POTENCIA 328 CV (INCLUI CABINE E CHASSI, NAO INCLUI CARROCERIA)	Equipamento	UN	0,0000342	891.524,51	23,85	
			MO sem LS => Valor do BDI =>	0,00 5,38	LS =>	0,00 107,36	MO com LS => Valor com BDI =>	0,00 31,08
Composição	Código Banco 91382 SINAPI	Descrição CAMINHÃO BASCULANTE 10 M3, TRUCADO CABINE SIMPLES, PESO BRUTO TOTAL 23.000 KG, CARGA ÚTIL MÁXIMA 15.935 KG, DISTÂNCIA ENTRE EIXOS 4,80 M, POTÊNCIA 230 CV INCLUSIVE CACAMBA METÁLICA - IMPOSTOS E SEGUROS AF 08/2014	Tipo CHOR - CUSTOS HORÁRIOS DE MÁQUINAS E EQUIPAMENTOS	Und H	Quant. 1,0000000	Valor Unit 4,23	Total 4,23	
Insumo	00037734 SINAPI	Material CACAMBA METÁLICA BASCULANTE COM CAPACIDADE DE 10 M3 (INCLUI MONTAGEM, NAO INCLUI CAMINHÃO)	Material	UN	0,0000059	50.587,44	0,29	
Insumo	00037758 SINAPI	Equipamento CAMINHÃO TRUCADO, PESO BRUTO TOTAL 23000 KG, CARGA UTIL MÁXIMA 15285 KG, DISTANCIA ENTRE EIXOS 4,80 M, POTENCIA 328 CV (INCLUI CABINE E CHASSI, NAO INCLUI CARROCERIA)	Equipamento	UN	0,0000267	891.524,51	3,94	
			MO sem LS => Valor do BDI =>	0,00 0,64	LS =>	0,00 107,36	MO com LS => Valor com BDI =>	0,00 5,07
Composição	Código Banco 91381 SINAPI	Descrição CAMINHÃO BASCULANTE 10 M3, TRUCADO CABINE SIMPLES, PESO BRUTO TOTAL 23.000 KG, CARGA ÚTIL MÁXIMA 15.935 KG, DISTÂNCIA ENTRE EIXOS 4,80 M, POTÊNCIA 230 CV INCLUSIVE CACAMBA METÁLICA - JUROS AF 08/2014	Tipo CHOR - CUSTOS HORÁRIOS DE MÁQUINAS E EQUIPAMENTOS	Und H	Quant. 1,0000000	Valor Unit 5,34	Total 5,34	
Insumo	00037734 SINAPI	Material CACAMBA METÁLICA BASCULANTE COM CAPACIDADE DE 10 M3 (INCLUI MONTAGEM, NAO INCLUI CAMINHÃO)	Material	UN	0,0000074	50.587,44	0,37	
Insumo	00037758 SINAPI	Equipamento CAMINHÃO TRUCADO, PESO BRUTO TOTAL 23000 KG, CARGA UTIL MÁXIMA 15285 KG, DISTANCIA ENTRE EIXOS 4,80 M, POTENCIA 328 CV (INCLUI CABINE E CHASSI, NAO INCLUI CARROCERIA)	Equipamento	UN	0,0000072	891.524,51	4,87	
			MO sem LS => Valor do BDI =>	0,00 1,07	LS =>	0,00 107,36	MO com LS => Valor com BDI =>	0,00 6,41
Composição	Código Banco 91363 SINAPI	Descrição CAMINHÃO BASCULANTE 10 M3, TRUCADO CABINE SIMPLES, PESO BRUTO TOTAL 23.000 KG, CARGA ÚTIL MÁXIMA 15.935 KG, DISTÂNCIA ENTRE EIXOS 4,80 M, POTÊNCIA 230 CV INCLUSIVE CACAMBA METÁLICA - MANUTENÇÃO AF 08/2014	Tipo CHOR - CUSTOS HORÁRIOS DE MÁQUINAS E EQUIPAMENTOS	Und H	Quant. 1,0000000	Valor Unit 48,68	Total 48,68	
Insumo	00037734 SINAPI	Material CACAMBA METÁLICA BASCULANTE COM CAPACIDADE DE 10 M3 (INCLUI MONTAGEM, NAO INCLUI CAMINHÃO)	Material	UN	0,0000849	50.587,44	4,29	
Insumo	00037758 SINAPI	Equipamento CAMINHÃO TRUCADO, PESO BRUTO TOTAL 23000 KG, CARGA UTIL MÁXIMA 15285 KG, DISTANCIA ENTRE EIXOS 4,80 M, POTENCIA 328 CV (INCLUI CABINE E CHASSI, NAO INCLUI CARROCERIA)	Equipamento	UN	0,0000642	891.524,51	44,39	
			MO sem LS => Valor do BDI =>	0,00 9,77	LS =>	0,00 107,36	MO com LS => Valor com BDI =>	0,00 53,45
Composição	Código Banco 91384 SINAPI	Descrição CAMINHÃO BASCULANTE 10 M3, TRUCADO CABINE SIMPLES, PESO BRUTO TOTAL 23.000 KG, CARGA ÚTIL MÁXIMA 15.935 KG, DISTÂNCIA ENTRE EIXOS 4,8 M, POTÊNCIA 230 CV INCLUSIVE CACAMBA METÁLICA - MATERIAIS NA OPERAÇÃO AF 08/2014	Tipo CHOR - CUSTOS HORÁRIOS DE MÁQUINAS E EQUIPAMENTOS	Und H	Quant. 1,0000000	Valor Unit 107,36	Total 107,36	
Insumo	00004221 SINAPI	Material OLEO DIESEL COMBUSTIVEL COMUM	Material	L	23,7000000	4,53	107,36	
			MO sem LS => Valor do BDI =>	0,00 21,56	LS =>	0,00 107,36	MO com LS => Valor com BDI =>	0,00 128,92
Composição Auxiliar	Código Banco 5903 SINAPI	Descrição CAMINHÃO PIPA 10.000 L TRUCADO, PESO BRUTO TOTAL 23.000 KG, CARGA ÚTIL MÁXIMA 15.935 KG, DISTÂNCIA ENTRE EIXOS 4,8 M, POTÊNCIA 230 CV, INCLUSIVE TANQUE DE AÇO PARA TRANSPORTE DE ÁGUA - CHI DIURNO AF 08/2014	Tipo CHOR - CUSTOS HORÁRIOS DE MÁQUINAS E EQUIPAMENTOS	Und CHI	Quant. 1,0000000	Valor Unit 66,35	Total 66,35	
Composição Auxiliar	88282 SINAPI	Motorista de Caminhão com Encargos Complementares	SEDI - SERVIÇOS DIVERSOS	H	1,0000000	28,58	28,58	
Composição Auxiliar	91366 SINAPI	CAMINHÃO PIPA 10.000 L TRUCADO, PESO BRUTO TOTAL 23.000 KG, CARGA ÚTIL MÁXIMA 15.935 KG, DISTÂNCIA ENTRE EIXOS 4,8 M, POTÊNCIA 230 CV, INCLUSIVE TANQUE DE AÇO PARA TRANSPORTE DE ÁGUA - DEPRECIACÃO AF 08/2014	CHOR - CUSTOS HORÁRIOS DE MÁQUINAS E EQUIPAMENTOS	H	1,0000000	27,88	27,88	
Composição Auxiliar	91387 SINAPI	CAMINHÃO PIPA 10.000 L TRUCADO, PESO BRUTO TOTAL 23.000 KG, CARGA ÚTIL MÁXIMA 15.935 KG, DISTÂNCIA ENTRE EIXOS 4,8 M, POTÊNCIA 230 CV, INCLUSIVE TANQUE DE AÇO PARA TRANSPORTE DE ÁGUA - JUROS AF 08/2014	CHOR - CUSTOS HORÁRIOS DE MÁQUINAS E EQUIPAMENTOS	H	1,0000000	5,52	5,52	
Composição Auxiliar	91368 SINAPI	CAMINHÃO PIPA 10.000 L TRUCADO, PESO BRUTO TOTAL 23.000 KG, CARGA ÚTIL MÁXIMA 15.935 KG, DISTÂNCIA ENTRE EIXOS 4,8 M, POTÊNCIA 230 CV, INCLUSIVE TANQUE DE AÇO PARA TRANSPORTE DE ÁGUA - IMPOSTOS E SEGUROS AF 08/2014	CHOR - CUSTOS HORÁRIOS DE MÁQUINAS E EQUIPAMENTOS	H	1,0000000	4,37	4,37	
			MO sem LS => Valor do BDI =>	10,28 13,37	LS =>	11,83 107,36	MO com LS => Valor com BDI =>	22,11 79,87
Composição	Código Banco 5901 SINAPI	Descrição CAMINHÃO PIPA 10.000 L TRUCADO, PESO BRUTO TOTAL 23.000 KG, CARGA ÚTIL MÁXIMA 15.935 KG, DISTÂNCIA ENTRE EIXOS 4,8 M, POTÊNCIA 230 CV, INCLUSIVE TANQUE DE AÇO PARA TRANSPORTE DE ÁGUA - CHI DIURNO AF 08/2014	Tipo CHOR - CUSTOS HORÁRIOS DE MÁQUINAS E EQUIPAMENTOS	Und CHP	Quant. 1,0000000	Valor Unit 261,70	Total 261,70	
Composição Auxiliar	53631 SINAPI	CAMINHÃO PIPA 10.000 L TRUCADO, PESO BRUTO TOTAL 23.000 KG, CARGA ÚTIL MÁXIMA 15.935 KG, DISTÂNCIA ENTRE EIXOS 4,8 M, POTÊNCIA 230 CV, INCLUSIVE TANQUE DE AÇO PARA TRANSPORTE DE ÁGUA - MATERIAIS NA OPERAÇÃO AF 08/2014	CHOR - CUSTOS HORÁRIOS DE MÁQUINAS E EQUIPAMENTOS	H	1,0000000	145,68	145,68	
Composição Auxiliar	5783 SINAPI	CAMINHÃO PIPA 10.000 L TRUCADO, PESO BRUTO TOTAL 23.000 KG, CARGA ÚTIL MÁXIMA 15.935 KG, DISTÂNCIA ENTRE EIXOS 4,8 M, POTÊNCIA 230 CV, INCLUSIVE TANQUE DE AÇO PARA TRANSPORTE DE ÁGUA - MANUTENÇÃO AF 08/2014	CHOR - CUSTOS HORÁRIOS DE MÁQUINAS E EQUIPAMENTOS	H	1,0000000	49,87	49,87	
Composição Auxiliar	88282 SINAPI	Motorista de Caminhão com Encargos Complementares	SEDI - SERVIÇOS DIVERSOS	H	1,0000000	28,58	28,58	
Composição Auxiliar	91366 SINAPI	CAMINHÃO PIPA 10.000 L TRUCADO, PESO BRUTO TOTAL 23.000 KG, CARGA ÚTIL MÁXIMA 15.935 KG, DISTÂNCIA ENTRE EIXOS 4,8 M, POTÊNCIA 230 CV, INCLUSIVE TANQUE DE AÇO PARA TRANSPORTE DE ÁGUA - DEPRECIACÃO AF 08/2014	CHOR - CUSTOS HORÁRIOS DE MÁQUINAS E EQUIPAMENTOS	H	1,0000000	27,88	27,88	
Composição Auxiliar	91387 SINAPI	CAMINHÃO PIPA 10.000 L TRUCADO, PESO BRUTO TOTAL 23.000 KG, CARGA ÚTIL MÁXIMA 15.935 KG, DISTÂNCIA ENTRE EIXOS 4,8 M, POTÊNCIA 230 CV, INCLUSIVE TANQUE DE AÇO PARA TRANSPORTE DE ÁGUA - JUROS AF 08/2014	CHOR - CUSTOS HORÁRIOS DE MÁQUINAS E EQUIPAMENTOS	H	1,0000000	5,52	5,52	
Composição Auxiliar	91368 SINAPI	CAMINHÃO PIPA 10.000 L TRUCADO, PESO BRUTO TOTAL 23.000 KG, CARGA ÚTIL MÁXIMA 15.935 KG, DISTÂNCIA ENTRE EIXOS 4,8 M, POTÊNCIA 230 CV, INCLUSIVE TANQUE DE AÇO PARA TRANSPORTE DE ÁGUA - IMPOSTOS E SEGUROS AF 08/2014	CHOR - CUSTOS HORÁRIOS DE MÁQUINAS E EQUIPAMENTOS	H	1,0000000	4,37	4,37	
			MO sem LS => Valor do BDI =>	10,28 52,57	LS =>	11,83 107,36	MO com LS => Valor com BDI =>	22,11 314,27
Composição	Código Banco 91368 SINAPI	Descrição CAMINHÃO PIPA 10.000 L TRUCADO, PESO BRUTO TOTAL 23.000 KG, CARGA ÚTIL MÁXIMA 15.935 KG, DISTÂNCIA ENTRE EIXOS 4,8 M, POTÊNCIA 230 CV, INCLUSIVE TANQUE DE AÇO PARA TRANSPORTE DE ÁGUA - DEPRECIACÃO AF 08/2014	Tipo CHOR - CUSTOS HORÁRIOS DE MÁQUINAS E EQUIPAMENTOS	Und H	Quant. 1,0000000	Valor Unit 27,88	Total 27,88	
Insumo	00037736 SINAPI	Material TANQUE DE AÇO CARBONO NAO REVESTIDO, PARA TRANSPORTE DE AGUA COM CAPACIDADE DE 10 M3, COM BOMBA CENTRIFUGA POR TOMADA DE FORÇA, VAZAO MÁXIMA 75' M3/H (INCLUI MONTAGEM, NAO INCLUI CAMINHÃO)	Material	UN	0,0000551	75.891,52	4,17	
Insumo	00037758 SINAPI	Equipamento CAMINHÃO TRUCADO, PESO BRUTO TOTAL 23000 KG, CARGA UTIL MÁXIMA 15285 KG, DISTANCIA ENTRE EIXOS 4,80 M, POTENCIA 328 CV (INCLUI CABINE E CHASSI, NAO INCLUI CARROCERIA)	Equipamento	UN	0,0000343	891.524,51	23,71	
			MO sem LS => Valor do BDI =>	0,00 5,80	LS =>	0,00 107,36	MO com LS => Valor com BDI =>	0,00 33,48
Composição	Código Banco 91368 SINAPI	Descrição CAMINHÃO PIPA 10.000 L TRUCADO, PESO BRUTO TOTAL 23.000 KG, CARGA ÚTIL MÁXIMA 15.935 KG, DISTÂNCIA ENTRE EIXOS 4,8 M, POTÊNCIA 230 CV, INCLUSIVE TANQUE DE AÇO PARA TRANSPORTE DE ÁGUA - IMPOSTOS E SEGUROS AF 08/2014	Tipo CHOR - CUSTOS HORÁRIOS DE MÁQUINAS E EQUIPAMENTOS	Und H	Quant. 1,0000000	Valor Unit 4,37	Total 4,37	
Insumo	00037736 SINAPI	Material TANQUE DE AÇO CARBONO NAO REVESTIDO, PARA TRANSPORTE DE AGUA COM CAPACIDADE DE 10 M3, COM BOMBA CENTRIFUGA POR TOMADA DE FORÇA, VAZAO MÁXIMA 75' M3/H (INCLUI MONTAGEM, NAO INCLUI CAMINHÃO)	Material	UN	0,0000058	75.891,52	0,43	
Insumo	00037758 SINAPI	Equipamento CAMINHÃO TRUCADO, PESO BRUTO TOTAL 23000 KG, CARGA UTIL MÁXIMA 15285 KG, DISTANCIA ENTRE EIXOS 4,80 M, POTENCIA 328 CV (INCLUI CABINE E CHASSI, NAO INCLUI CARROCERIA)	Equipamento	UN	0,0000057	891.524,51	3,94	
			MO sem LS => Valor do BDI =>	0,00 0,87	LS =>	0,00 107,36	MO com LS => Valor com BDI =>	0,00 5,24
Composição	Código Banco 91387 SINAPI	Descrição CAMINHÃO PIPA 10.000 L TRUCADO, PESO BRUTO TOTAL 23.000 KG, CARGA ÚTIL MÁXIMA 15.935 KG, DISTÂNCIA ENTRE EIXOS 4,8 M, POTÊNCIA 230 CV, INCLUSIVE TANQUE DE AÇO PARA TRANSPORTE DE ÁGUA - JUROS AF 08/2014	Tipo CHOR - CUSTOS HORÁRIOS DE MÁQUINAS E EQUIPAMENTOS	Und H	Quant. 1,0000000	Valor Unit 5,52	Total 5,52	
Insumo	00037736 SINAPI	Material TANQUE DE AÇO CARBONO NAO REVESTIDO, PARA TRANSPORTE DE AGUA COM CAPACIDADE DE 10 M3, COM BOMBA CENTRIFUGA POR TOMADA DE FORÇA, VAZAO MÁXIMA 75' M3/H (INCLUI MONTAGEM, NAO INCLUI CAMINHÃO)	Material	UN	0,0000073	75.891,52	0,55	
Insumo	00037758 SINAPI	Equipamento CAMINHÃO TRUCADO, PESO BRUTO TOTAL 23000 KG, CARGA UTIL MÁXIMA 15285 KG, DISTANCIA ENTRE EIXOS 4,80 M, POTENCIA 328 CV (INCLUI CABINE E CHASSI, NAO INCLUI CARROCERIA)	Equipamento	UN	0,0000072	891.524,51	4,97	
			MO sem LS => Valor do BDI =>	0,00 1,10	LS =>	0,00 107,36	MO com LS => Valor com BDI =>	0,00 6,87
Composição	Código Banco 5783 SINAPI	Descrição CAMINHÃO PIPA 10.000 L TRUCADO, PESO BRUTO TOTAL 23.000 KG, CARGA ÚTIL MÁXIMA 15.935 KG, DISTÂNCIA ENTRE EIXOS 4,8 M, POTÊNCIA 230 CV, INCLUSIVE TANQUE DE AÇO PARA TRANSPORTE DE ÁGUA - MANUTENÇÃO AF 08/2014	Tipo CHOR - CUSTOS HORÁRIOS DE MÁQUINAS E EQUIPAMENTOS	Und H	Quant. 1,0000000	Valor Unit 49,87	Total 49,87	

TEKTON CONSTRUTORA LTDA.
Orlando M. de Figueiredo Filho
Resp. Técnico - CREA 4054-D

013

TEKTON CONSTRUTORA LTDA.
Orlando M. de Figueiredo Neto
Sócio administrador



2

Insumo	00037736 SINAPI	TANQUE DE AÇO CARBONO NÃO REVESTIDO, PARA TRANSPORTE DE ÁGUA COM CAPACIDADE DE 10 M3, COM BOMBA CENTRÍFUGA POR TOMADA DE FORÇA. VAZÃO MÁXIMA 75 M3/H (INCLUI MONTAGEM - NÃO INCLUI CAMINHÃO)	Material	UN	0,0000688	75 691,52	5,21
Insumo	00037758 SINAPI	CAMINHÃO TRUCADO, PESO BRUTO TOTAL 23000 KG, CARGA ÚTIL MÁXIMA 15268 KG, DISTÂNCIA ENTRE EIXOS 4,80 M, POTÊNCIA 328 CV (INCLUI CABINE E CHASSI, NÃO INCLUI CARROCERIA)	Equipamento	UN	0,0000843	881 524,51	44,46
			MO sem LS =>		0,00		0,00
			Valor do BDI =>		8,97		59,64
Composição	Código Banco 53831 SINAPI	Descrição CAMINHÃO PIPA 10.000 L TRUCADO, PESO BRUTO TOTAL 23.000 KG, CARGA ÚTIL MÁXIMA 15.936 KG, DISTÂNCIA ENTRE EIXOS 4,8 M, POTÊNCIA 230 CV, INCLUSIVE TANQUE DE AÇO PARA TRANSPORTE DE ÁGUA - MATERIAIS NA OPERAÇÃO AF 08/2014	Tipo CHOR - CUSTOS HORÁRIOS DE MÁQUINAS E EQUIPAMENTOS	Und H	Quant. 1,0000000	Valor Unit 145,86	Total 145,86
Insumo	0004221 SINAPI	ÓLEO DIESEL COMBUSTÍVEL COMUM	Material	L	32,1800000	4,53	145,86
			MO sem LS =>		0,00		0,00
			Valor do BDI =>		29,18		171,00
Composição	Código Banco 100974 SINAPI	Descrição CARGA, MANOBRAS E DESCARGA DE SOLOS E MATERIAIS GRANULARES EM CAMINHÃO BASCULANTE 10 M³ - CARGA COM PÁ CARREGADEIRA (CAÇAMBA DE 1,7 A 2,8 M³ / 128 HP) E DESCARGA LIVRE (UNIDADE: M3) AF 07/2020	Tipo TRAN - TRANSPORTES, CARGAS E DESCARGAS	Und m²	Quant. 1,0000000	Valor Unit 7,79	Total 7,79
Composição	Auxiliar 5940 SINAPI		CHOR - CUSTOS HORÁRIOS DE MÁQUINAS E EQUIPAMENTOS	CHP	0,0030000	193,27	1,80
Composição	Auxiliar 5942 SINAPI		CHOR - CUSTOS HORÁRIOS DE MÁQUINAS E EQUIPAMENTOS	CHI	0,0105000	89,15	0,93
Composição	Auxiliar 91388 SINAPI		CHOR - CUSTOS HORÁRIOS DE MÁQUINAS E EQUIPAMENTOS	CHP	0,0198000	220,89	4,37
Composição	Auxiliar 91387 SINAPI		CHOR - CUSTOS HORÁRIOS DE MÁQUINAS E EQUIPAMENTOS	CHI	0,0138000	64,85	0,69
			MO sem LS =>		0,81		1,32
			Valor do BDI =>		1,98		8,35
Composição	Código Banco 88281 SINAPI	Descrição CURSOS DE CAPACITAÇÃO PARA CARPINTERO DE FORMAS (ENCARGOS COMPLEMENTARES) - HORISTA	Tipo SEDI - SERVIÇOS DIVERSOS	Und H	Quant. 1,0000000	Valor Unit 29,72	Total 29,72
Composição	Auxiliar 00001214 SINAPI		SEDI - SERVIÇOS DIVERSOS	H	1,0000000	0,34	0,34
Insumo	00037370 SINAPI	CARPINTEIRO DE FORMAS (HORISTA)	Mão de Obra	H	1,0000000	22,00	22,00
Insumo	00037371 SINAPI	ALIMENTAÇÃO - HORISTA (COLETADO CAIXA - ENCARGOS COMPLEMENTARES)	Outros	H	1,0000000	3,88	3,88
Insumo	00037372 SINAPI	TRANSPORTE - HORISTA (COLETADO CAIXA - ENCARGOS COMPLEMENTARES)	Serviços	H	1,0000000	0,75	0,75
Insumo	00037373 SINAPI	EXAMES - HORISTA (COLETADO CAIXA - ENCARGOS COMPLEMENTARES)	Outros	H	1,0000000	1,03	1,03
Insumo	00037373 SINAPI	SEGURO - HORISTA (COLETADO CAIXA - ENCARGOS COMPLEMENTARES)	Taxas	H	1,0000000	0,06	0,06
Insumo	00043458 SINAPI	FERRAMENTAS - FAMÍLIA CARPINTERO DE FORMAS - HORISTA (ENCARGOS COMPLEMENTARES - COLETADO CAIXA)	Equipamento	H	1,0000000	0,44	0,44
Insumo	00043483 SINAPI	EPI - FAMÍLIA CARPINTERO DE FORMAS - HORISTA (ENCARGOS COMPLEMENTARES - COLETADO CAIXA)	Equipamento	H	1,0000000	1,22	1,22
			MO sem LS =>		10,35		22,34
			Valor do BDI =>		5,97		35,69
Composição	Código Banco 88282 SINAPI	Descrição CURSOS DE CAPACITAÇÃO PARA CARPINTERO DE FORMAS (ENCARGOS COMPLEMENTARES) - HORISTA	Tipo SEDI - SERVIÇOS DIVERSOS	Und H	Quant. 1,0000000	Valor Unit 29,64	Total 29,64
Composição	Auxiliar 95330 SINAPI		SEDI - SERVIÇOS DIVERSOS	H	1,0000000	0,26	0,26
Insumo	00001213 SINAPI	CARPINTEIRO DE FORMAS (HORISTA)	Mão de Obra	H	1,0000000	22,00	22,00
Insumo	00037370 SINAPI	ALIMENTAÇÃO - HORISTA (COLETADO CAIXA - ENCARGOS COMPLEMENTARES)	Outros	H	1,0000000	3,88	3,88
Insumo	00037371 SINAPI	TRANSPORTE - HORISTA (COLETADO CAIXA - ENCARGOS COMPLEMENTARES)	Serviços	H	1,0000000	0,75	0,75
Insumo	00037372 SINAPI	EXAMES - HORISTA (COLETADO CAIXA - ENCARGOS COMPLEMENTARES)	Outros	H	1,0000000	1,03	1,03
Insumo	00037373 SINAPI	SEGURO - HORISTA (COLETADO CAIXA - ENCARGOS COMPLEMENTARES)	Taxas	H	1,0000000	0,06	0,06
Insumo	00043458 SINAPI	FERRAMENTAS - FAMÍLIA CARPINTERO DE FORMAS - HORISTA (ENCARGOS COMPLEMENTARES - COLETADO CAIXA)	Equipamento	H	1,0000000	0,44	0,44
Insumo	00043483 SINAPI	EPI - FAMÍLIA CARPINTERO DE FORMAS - HORISTA (ENCARGOS COMPLEMENTARES - COLETADO CAIXA)	Equipamento	H	1,0000000	1,22	1,22
			MO sem LS =>		10,35		22,26
			Valor do BDI =>		5,95		35,59
Composição	Código Banco 87903 SINAPI	Descrição CHAPISCO APLICADO EM ALVENARIA (COM PRESENÇA DE VÁOS) E ESTRUTURAS DE CONCRETO DE FACHADA, COM ROLO PARA TEXTURA ACríLICA, ARGAMASSA INDUSTRIALIZADA COM PREPARO EM MISTURADOR 300 KG AF 10/2022	Tipo REVE - REVESTIMENTO E TRATAMENTO DE SUPERFÍCIES	Und m²	Quant. 1,0000000	Valor Unit 11,84	Total 11,84
Composição	Auxiliar 87363 SINAPI		SEDI - SERVIÇOS DIVERSOS	m²	0,0015000	5 280,24	7,86
Composição	Auxiliar 88309 SINAPI		SEDI - SERVIÇOS DIVERSOS	H	0,1074000	30,02	3,22
Composição	Auxiliar 88316 SINAPI		SEDI - SERVIÇOS DIVERSOS	H	0,0358000	20,57	0,73
			MO sem LS =>		1,44		3,10
			Valor do BDI =>		2,37		14,21
Composição	Código Banco 87885 SINAPI	Descrição CHAPISCO APLICADO NO TETO OU EM ALVENARIA E ESTRUTURA, COM ROLO PARA TEXTURA ACríLICA, ARGAMASSA INDUSTRIALIZADA COM PREPARO EM MISTURADOR 300 KG AF 10/2022	Tipo REVE - REVESTIMENTO E TRATAMENTO DE SUPERFÍCIES	Und m²	Quant. 1,0000000	Valor Unit 9,35	Total 9,35
Composição	Auxiliar 87363 SINAPI		SEDI - SERVIÇOS DIVERSOS	m²	0,0015000	5 280,24	7,86
Composição	Auxiliar 88309 SINAPI		SEDI - SERVIÇOS DIVERSOS	H	0,0389000	30,02	1,16
Composição	Auxiliar 88316 SINAPI		SEDI - SERVIÇOS DIVERSOS	H	0,0148000	20,57	0,30
			MO sem LS =>		0,59		1,26
			Valor do BDI =>		1,87		11,22
Composição	Código Banco 90498 SINAPI	Descrição CHUMBAMENTO LINEAR EM ALVENARIA PARA RAMAIS/DISTRIBUIÇÃO COM DIÂMETROS MENORES OU IGUAIS A 40 MM. AF 05/2015	Tipo INHI - INSTALAÇÕES HIDROS SANITÁRIAS	Und M	Quant. 1,0000000	Valor Unit 14,54	Total 14,54
Composição	Auxiliar 88248 SINAPI		SEDI - SERVIÇOS DIVERSOS	H	0,0550000	21,36	1,17
Composição	Auxiliar 88267 SINAPI		SEDI - SERVIÇOS DIVERSOS	H	0,3010000	29,34	11,47
Composição	Auxiliar 88268 SINAPI		SEDI - SERVIÇOS DIVERSOS	m²	0,0303000	835,59	1,90
			MO sem LS =>		4,59		8,88
			Valor do BDI =>		2,92		17,46
Composição	Código Banco 100880 SINAPI	Descrição CHUVEIRO ELÉTRICO COMUM CORPO PLÁSTICO, TIPO DUCHA FORNECIMENTO E INSTALAÇÃO AF 01/2020	Tipo INHI - INSTALAÇÕES HIDROS SANITÁRIAS	Und UN	Quant. 1,0000000	Valor Unit 86,27	Total 86,27
Composição	Auxiliar 88267 SINAPI		SEDI - SERVIÇOS DIVERSOS	H	0,4487000	29,34	13,10
Composição	Auxiliar 88316 SINAPI		SEDI - SERVIÇOS DIVERSOS	H	0,1407000	20,57	2,89
Insumo	00001368 SINAPI	CHUVEIRO COMUM EM PLÁSTICO BRANCO, COM CANO, 3 TEMPERATURAS, 5500 W (110/220 V)	Material	UN	1,0000000	70,23	70,23
Insumo	0000148 SINAPI	FITA VEDA ROSCA EM ROLOS DE 18 MM X 10 M (L X C)	Material	UN	0,0210000	2,83	0,05
			MO sem LS =>		5,51		11,86
			Valor do BDI =>		17,33		103,80
Composição	Código Banco 91534 SINAPI	Descrição COMPACTADOR DE SOLOS DE PERCUSSÃO (SOQUETE) COM MOTOR A GASOLINA 4 TEMPOS, POTÊNCIA 4 CV - CHI DIURNO AF 08/2015	Tipo CHOR - CUSTOS HORÁRIOS DE MÁQUINAS E EQUIPAMENTOS	Und CHI	Quant. 1,0000000	Valor Unit 38,83	Total 38,83
Composição	Auxiliar 88297 SINAPI		SEDI - SERVIÇOS DIVERSOS	H	1,0000000	38,14	38,14
Composição	Auxiliar 91529 SINAPI		CHOR - CUSTOS HORÁRIOS DE MÁQUINAS E EQUIPAMENTOS	H	1,0000000	0,81	0,81
Composição	Auxiliar 91530 SINAPI		CHOR - CUSTOS HORÁRIOS DE MÁQUINAS E EQUIPAMENTOS	H	1,0000000	0,08	0,08
			MO sem LS =>		14,72		31,67
			Valor do BDI =>		7,80		45,67
Composição	Código Banco 91533 SINAPI	Descrição COMPACTADOR DE SOLOS DE PERCUSSÃO (SOQUETE) COM MOTOR A GASOLINA 4 TEMPOS, POTÊNCIA 4 CV - CHP DIURNO AF 08/2015	Tipo CHOR - CUSTOS HORÁRIOS DE MÁQUINAS E EQUIPAMENTOS	Und CHP	Quant. 1,0000000	Valor Unit 44,90	Total 44,90
Composição	Auxiliar 88297 SINAPI		SEDI - SERVIÇOS DIVERSOS	H	1,0000000	38,14	38,14
Composição	Auxiliar 91529 SINAPI		CHOR - CUSTOS HORÁRIOS DE MÁQUINAS E EQUIPAMENTOS	H	1,0000000	0,81	0,81
Composição	Auxiliar 91530 SINAPI		CHOR - CUSTOS HORÁRIOS DE MÁQUINAS E EQUIPAMENTOS	H	1,0000000	0,08	0,08
Composição	Auxiliar 91531 SINAPI		CHOR - CUSTOS HORÁRIOS DE MÁQUINAS E EQUIPAMENTOS	H	1,0000000	0,78	0,78
Composição	Auxiliar 91532 SINAPI		CHOR - CUSTOS HORÁRIOS DE MÁQUINAS E EQUIPAMENTOS	H	1,0000000	5,31	5,31
			MO sem LS =>		14,72		31,67
			Valor do BDI =>		9,02		53,92
Composição	Código Banco 91529 SINAPI	Descrição COMPACTADOR DE SOLOS DE PERCUSSÃO (SOQUETE) COM MOTOR A GASOLINA 4 TEMPOS, POTÊNCIA 4 CV - DEPRECIADO AF 08/2015	Tipo CHOR - CUSTOS HORÁRIOS DE MÁQUINAS E EQUIPAMENTOS	Und H	Quant. 1,0000000	Valor Unit 0,61	Total 0,61


TEKTON CONSTRUTORA LTDA.


Orlando M. de Figueiredo Filho
Resp. Técnico - CREA 4054-D

0214

TEKTON CONSTRUTORA LTDA.

Orlando M. de Figueiredo Neto
Sócio administrador






Composição	Código Banco	Descrição	Tipo	Und	Quant.	Valor Unit.	Total
Composição	92798 SINAPI	CORTE E OBRA DE AÇO CA-60, DIÂMETRO DE 4,2 MM. AF. 09/2022	FUES - FUNDÇÕES E ESTRUTURAS	KG	1,0000000	40,77	40,77
Auxiliar	86236 SINAPI	AJUDANTE DE ARMADOR COM ENCARGOS COMPLEMENTARES	SEDI - SERVIÇOS DIVERSOS	H	0,0152000	21,88	0,33
Composição	86245 SINAPI	ARMADOR COM ENCARGOS COMPLEMENTARES	SEDI - SERVIÇOS DIVERSOS	H	0,0633000	29,80	2,78
Auxiliar							
Insumo	00043056 SINAPI	ACO CA-60, 4,2 MM. OU 5,0 MM. OU 6,0 MM. OU 7,0 MM. VERGALHAO	Material	KG	1,0703000	7,18	7,66
			MO sem LS =>	1,08	1,22	MO com LS =>	2,28
			Valor do BDI =>	2,16		Valor com BDI =>	12,93
Composição	95308 SINAPI	CURSO DE CAPACITAÇÃO PARA AJUDANTE DE ARMADOR (ENCARGOS COMPLEMENTARES) -	SEDI - SERVIÇOS DIVERSOS	Und	1,0000000	0,17	0,17
Insumo	0006114 SINAPI	HORISTA AJUDANTE DE ARMADOR (HORISTA)	Mão de Obra	H	0,0121100	14,17	0,17
			MO sem LS =>	0,08	0,09	MO com LS =>	0,17
			Valor do BDI =>	0,01		Valor com BDI =>	0,20
Composição	95309 SINAPI	CURSO DE CAPACITAÇÃO PARA AJUDANTE DE CARPINTEIRO (ENCARGOS COMPLEMENTARES) -	SEDI - SERVIÇOS DIVERSOS	Und	1,0000000	0,21	0,21
Insumo	0006117 SINAPI	HORISTA CARPINTEIRO AUXILIAR (HORISTA)	Mão de Obra	H	0,0154800	14,17	0,21
			MO sem LS =>	0,10	0,11	MO com LS =>	0,21
			Valor do BDI =>	0,01		Valor com BDI =>	0,23
Composição	95314 SINAPI	CURSO DE CAPACITAÇÃO PARA ARMADOR (ENCARGOS COMPLEMENTARES) - HORISTA	SEDI - SERVIÇOS DIVERSOS	Und	1,0000000	0,26	0,26
Insumo	0000378 SINAPI	ARMADOR (HORISTA)	Mão de Obra	H	0,0121100	22,00	0,26
			MO sem LS =>	0,12	0,14	MO com LS =>	0,26
			Valor do BDI =>	0,05		Valor com BDI =>	0,31
Composição	95316 SINAPI	CURSO DE CAPACITAÇÃO PARA AUXILIAR DE ELETRICISTA (ENCARGOS COMPLEMENTARES) -	SEDI - SERVIÇOS DIVERSOS	Und	1,0000000	0,55	0,55
Insumo	0000247 SINAPI	HORISTA AJUDANTE DE ELETRICISTA (HORISTA)	Mão de Obra	H	0,0391800	14,17	0,55
			MO sem LS =>	0,28	0,29	MO com LS =>	0,55
			Valor do BDI =>	0,11		Valor com BDI =>	0,66
Composição	95317 SINAPI	CURSO DE CAPACITAÇÃO PARA AUXILIAR DE ENCANADOR OU BOMBEIRO HIDRÁULICO	SEDI - SERVIÇOS DIVERSOS	Und	1,0000000	0,28	0,28
Insumo	0000246 SINAPI	(ENCARGOS COMPLEMENTARES) - HORISTA AUXILIAR DE ENCANADOR OU BOMBEIRO HIDRÁULICO (HORISTA)	Mão de Obra	H	0,0188700	14,17	0,28
			MO sem LS =>	0,12	0,14	MO com LS =>	0,28
			Valor do BDI =>	0,05		Valor com BDI =>	0,31
Composição	95324 SINAPI	CURSO DE CAPACITAÇÃO PARA AZULEJISTA OU LADRILHISTA (ENCARGOS COMPLEMENTARES) -	SEDI - SERVIÇOS DIVERSOS	Und	1,0000000	0,34	0,34
Insumo	00004780 SINAPI	HORISTA AZULEJISTA OU LADRILHEIRO (HORISTA)	Mão de Obra	H	0,0154900	22,00	0,34
			MO sem LS =>	0,16	0,18	MO com LS =>	0,34
			Valor do BDI =>	0,05		Valor com BDI =>	0,40
Composição	95329 SINAPI	CURSO DE CAPACITAÇÃO PARA CARPINTEIRO DE ESQUADRIA (ENCARGOS COMPLEMENTARES) -	SEDI - SERVIÇOS DIVERSOS	Und	1,0000000	0,34	0,34
Insumo	00001214 SINAPI	HORISTA CARPINTEIRO DE ESQUADRIAS (HORISTA)	Mão de Obra	H	0,0154900	22,00	0,34
			MO sem LS =>	0,16	0,18	MO com LS =>	0,34
			Valor do BDI =>	0,05		Valor com BDI =>	0,40
Composição	95330 SINAPI	CURSO DE CAPACITAÇÃO PARA CARPINTEIRO DE FÓRMAS (ENCARGOS COMPLEMENTARES) -	SEDI - SERVIÇOS DIVERSOS	Und	1,0000000	0,26	0,26
Insumo	00001213 SINAPI	HORISTA CARPINTEIRO DE FORMAS (HORISTA)	Mão de Obra	H	0,0121100	22,00	0,26
			MO sem LS =>	0,12	0,14	MO com LS =>	0,26
			Valor do BDI =>	0,05		Valor com BDI =>	0,31
Composição	95332 SINAPI	CURSO DE CAPACITAÇÃO PARA ELETRICISTA (ENCARGOS COMPLEMENTARES) - HORISTA	SEDI - SERVIÇOS DIVERSOS	Und	1,0000000	0,86	0,86
Insumo	00002438 SINAPI	ELETRICISTA (HORISTA)	Mão de Obra	H	0,0391800	22,00	0,86
			MO sem LS =>	0,40	0,46	MO com LS =>	0,86
			Valor do BDI =>	0,17		Valor com BDI =>	1,03
Composição	95335 SINAPI	CURSO DE CAPACITAÇÃO PARA ENCANADOR OU BOMBEIRO HIDRÁULICO (ENCARGOS	SEDI - SERVIÇOS DIVERSOS	Und	1,0000000	0,41	0,41
Insumo	00002898 SINAPI	COMPLEMENTARES) - HORISTA ENCANADOR OU BOMBEIRO HIDRÁULICO (HORISTA)	Mão de Obra	H	0,0188700	22,00	0,41
			MO sem LS =>	0,19	0,22	MO com LS =>	0,41
			Valor do BDI =>	0,08		Valor com BDI =>	0,49
Composição	95401 SINAPI	CURSO DE CAPACITAÇÃO PARA ENCARREGADO GERAL (ENCARGOS COMPLEMENTARES) -	SEDI - SERVIÇOS DIVERSOS	Und	1,0000000	0,78	0,78
Insumo	00004083 SINAPI	HORISTA ENCARREGADO GERAL DE OBRAS (HORISTA)	Mão de Obra	H	0,0222500	34,23	0,78
			MO sem LS =>	0,35	0,41	MO com LS =>	0,78
			Valor do BDI =>	0,15		Valor com BDI =>	0,91
Composição	95348 SINAPI	CURSO DE CAPACITAÇÃO PARA MOTORISTA DE BASCULANTE (ENCARGOS COMPLEMENTARES) -	SEDI - SERVIÇOS DIVERSOS	Und	1,0000000	0,11	0,11
Insumo	00020020 SINAPI	HORISTA MOTORISTA DE CAMINHÃO-BASCULANTE (HORISTA)	Mão de Obra	H	0,0053400	22,00	0,11
			MO sem LS =>	0,05	0,08	MO com LS =>	0,11
			Valor do BDI =>	0,02		Valor com BDI =>	0,13
Composição	95347 SINAPI	CURSO DE CAPACITAÇÃO PARA MOTORISTA DE CAMINHÃO (ENCARGOS COMPLEMENTARES) -	SEDI - SERVIÇOS DIVERSOS	Und	1,0000000	0,11	0,11
Insumo	00004083 SINAPI	HORISTA MOTORISTA DE CAMINHÃO (HORISTA)	Mão de Obra	H	0,0053400	22,00	0,11
			MO sem LS =>	0,05	0,08	MO com LS =>	0,11
			Valor do BDI =>	0,02		Valor com BDI =>	0,13
Composição	95389 SINAPI	CURSO DE CAPACITAÇÃO PARA OPERADOR DE BETONEIRA ESTACIONÁRIA/MISTURADOR	SEDI - SERVIÇOS DIVERSOS	Und	1,0000000	0,27	0,27
Insumo	00037886 SINAPI	(ENCARGOS COMPLEMENTARES) - HORISTA OPERADOR DE BETONEIRA ESTACIONÁRIA / MISTURADOR	Mão de Obra	H	0,0087200	31,30	0,27
			MO sem LS =>	0,13	0,14	MO com LS =>	0,27
			Valor do BDI =>	0,05		Valor com BDI =>	0,32
Composição	95356 SINAPI	CURSO DE CAPACITAÇÃO PARA OPERADOR DE DEMARCADORA DE FAIXAS (ENCARGOS	SEDI - SERVIÇOS DIVERSOS	Und	1,0000000	0,27	0,27
Insumo	00004501 SINAPI	COMPLEMENTARES) - HORISTA OPERADOR DE DEMARCADORA DE FAIXAS DE TRAFEGO HORISTA	Mão de Obra	H	0,0087200	31,30	0,27
			MO sem LS =>	0,13	0,14	MO com LS =>	0,27
			Valor do BDI =>	0,05		Valor com BDI =>	0,32
Composição	95357 SINAPI	CURSO DE CAPACITAÇÃO PARA OPERADOR DE ESCAVADEIRA (ENCARGOS COMPLEMENTARES) -	SEDI - SERVIÇOS DIVERSOS	Und	1,0000000	0,37	0,37
Insumo	00004234 SINAPI	HORISTA OPERADOR DE ESCAVADEIRA	Mão de Obra	H	0,0121100	31,30	0,37
			MO sem LS =>	0,17	0,20	MO com LS =>	0,37
			Valor do BDI =>	0,07		Valor com BDI =>	0,44
Composição	95355 SINAPI	CURSO DE CAPACITAÇÃO PARA OPERADOR DE GUINCHO (ENCARGOS COMPLEMENTARES) -	SEDI - SERVIÇOS DIVERSOS	Und	1,0000000	0,53	0,53
Insumo	00004253 SINAPI	HORISTA OPERADOR DE GUINCHO OU GUINCHIEIRO	Mão de Obra	H	0,0171800	31,30	0,53
			MO sem LS =>	0,25	0,29	MO com LS =>	0,53
			Valor do BDI =>	0,10		Valor com BDI =>	0,63
Composição	95363 SINAPI	CURSO DE CAPACITAÇÃO PARA OPERADOR DE MOTONIVELADORA (ENCARGOS	SEDI - SERVIÇOS DIVERSOS	Und	1,0000000	0,27	0,27
Insumo	00004239 SINAPI	COMPLEMENTARES) - HORISTA OPERADOR DE MOTONIVELADORA	Mão de Obra	H	0,0087200	31,30	0,27
			MO sem LS =>	0,13	0,14	MO com LS =>	0,27
			Valor do BDI =>	0,05		Valor com BDI =>	0,32
Composição	95380 SINAPI	CURSO DE CAPACITAÇÃO PARA OPERADOR DE MÁQUINAS E EQUIPAMENTOS (ENCARGOS	SEDI - SERVIÇOS DIVERSOS	Und	1,0000000	0,37	0,37
Insumo	00004230 SINAPI	COMPLEMENTARES) - HORISTA OPERADOR DE MÁQUINAS E TRATORES DIVERSOS (TERRAPLANAGEM)	Mão de Obra	H	0,0121100	31,30	0,37
			MO sem LS =>	0,17	0,20	MO com LS =>	0,37
			Valor do BDI =>	0,07		Valor com BDI =>	0,44
Composição	95385 SINAPI	CURSO DE CAPACITAÇÃO PARA OPERADOR DE PAVIMENTADORA (ENCARGOS	SEDI - SERVIÇOS DIVERSOS	Und	1,0000000	0,27	0,27
Insumo	00004500 SINAPI	COMPLEMENTARES) - HORISTA OPERADOR DE PAVIMENTADORA / MESA VIBROACABADORA HORISTA	Mão de Obra	H	0,0087200	31,30	0,27
			MO sem LS =>	0,13	0,14	MO com LS =>	0,27
			Valor do BDI =>	0,05		Valor com BDI =>	0,32

TEKTON CONSTRUTORA LTDA.
Orlando M. de Figueiredo Filho
Resp. Técnico - CREA 4054-D

026

TEKTON CONSTRUTORA LTDA
Orlando M. de Figueiredo Neto
Sócio administrador




		MO sem LS =>		LS =>		MO com LS =>			
		Valor do BDI =>				Valor com BDI =>			
Composição	Código Banco 95364 SINAPI	Descrição CURSO DE CAPACITAÇÃO PARA OPERADOR DE PA CARREGADEIRA (ENCARGOS COMPLEMENTARES) - HORISTA	Tipo SEDI - SERVIÇOS DIVERSOS	Und H	Quant. 1.0000000	Valor Unit. 0.33	Valor Total 0.33	Total	0.33
Composição Auxiliar	88284 SINAPI	OPERADOR DE ESCAVADEIRA COM ENCARGOS COMPLEMENTARES	SEDI - SERVIÇOS DIVERSOS	H	0.0087200	36.14			0.33
Composição	Código Banco 95368 SINAPI	Descrição CURSO DE CAPACITAÇÃO PARA OPERADOR DE ROLO COMPACTADOR (ENCARGOS COMPLEMENTARES) - HORISTA	Tipo SEDI - SERVIÇOS DIVERSOS	Und H	Quant. 1.0000000	Valor Unit. 0.27	Valor Total 0.27	Total	0.27
Composição Insumo	00004238 SINAPI	OPERADOR DE ROLO COMPACTADOR	Mão de Obra	H	0.0087200	31.30			0.27
Composição	Código Banco 95371 SINAPI	Descrição CURSO DE CAPACITAÇÃO PARA PEDREIRO (ENCARGOS COMPLEMENTARES) - HORISTA	Tipo SEDI - SERVIÇOS DIVERSOS	Und H	Quant. 1.0000000	Valor Unit. 0.48	Valor Total 0.48	Total	0.48
Composição Insumo	00004790 SINAPI	PEDREIRO (HORISTA)	Mão de Obra	H	0.0222500	22.00			0.48
Composição	Código Banco 95372 SINAPI	Descrição CURSO DE CAPACITAÇÃO PARA PINTOR (ENCARGOS COMPLEMENTARES) - HORISTA	Tipo SEDI - SERVIÇOS DIVERSOS	Und H	Quant. 1.0000000	Valor Unit. 0.34	Valor Total 0.34	Total	0.34
Composição Insumo	00004783 SINAPI	PINTOR (HORISTA)	Mão de Obra	H	0.0154900	22.00			0.34
Composição	Código Banco 95378 SINAPI	Descrição CURSO DE CAPACITAÇÃO PARA RABELEIRO (ENCARGOS COMPLEMENTARES) - HORISTA	Tipo SEDI - SERVIÇOS DIVERSOS	Und H	Quant. 1.0000000	Valor Unit. 0.11	Valor Total 0.11	Total	0.11
Composição Insumo	00044502 SINAPI	RABELEIRO HORISTA	Mão de Obra	H	0.0083400	22.00			0.11
Composição	Código Banco 95378 SINAPI	Descrição CURSO DE CAPACITAÇÃO PARA SERVENTE (ENCARGOS COMPLEMENTARES) - HORISTA	Tipo SEDI - SERVIÇOS DIVERSOS	Und H	Quant. 1.0000000	Valor Unit. 0.28	Valor Total 0.28	Total	0.28
Composição Insumo	00008111 SINAPI	SERVENTE DE OBRAS	Mão de Obra	H	0.0222500	12.90			0.28
Composição	Código Banco 95385 SINAPI	Descrição CURSO DE CAPACITAÇÃO PARA TELHADISTA (ENCARGOS COMPLEMENTARES) - HORISTA	Tipo SEDI - SERVIÇOS DIVERSOS	Und H	Quant. 1.0000000	Valor Unit. 0.26	Valor Total 0.26	Total	0.26
Composição Insumo	00012888 SINAPI	TELHADOR (HORISTA)	Mão de Obra	H	0.0121100	22.00			0.26
Composição	Código Banco 95424 SINAPI	Descrição CURSO DE CAPACITAÇÃO PARA TOPOGRAFO (ENCARGOS COMPLEMENTARES) - MENSALISTA	Tipo SEDI - SERVIÇOS DIVERSOS	Und MES	Quant. 1.0000000	Valor Unit. 4.840.87	Valor Total 4.840.87	Total	31.80
Composição Insumo	00040620 SINAPI	TOPOGRAFO (MENSALISTA)	Mão de Obra	MES	0.0085700	4.840.87			31.80
Composição	Código Banco 95386 SINAPI	Descrição CURSO DE CAPACITAÇÃO PARA TRATORISTA (ENCARGOS COMPLEMENTARES) - HORISTA	Tipo SEDI - SERVIÇOS DIVERSOS	Und H	Quant. 1.0000000	Valor Unit. 0.37	Valor Total 0.37	Total	0.37
Composição Insumo	00004237 SINAPI	OPERADOR DE TRATOR - EXCLUSIV. AGROPECUARIA	Mão de Obra	H	0.0121100	31.30			0.37
Composição	Código Banco 91911 SINAPI	Descrição CURVA 90 GRAUS PARA ELETRODUTO, PVC, ROSCÁVEL, DN 20 MM (1/2"), PARA CIRCUITOS TERMINAIS, INSTALADA EM PAREDE - FORNECIMENTO E INSTALAÇÃO. AF 03/2023	Tipo INEL - INSTALAÇÃO ELÉTRICA/ELETRIFICAÇÃO E ILUMINAÇÃO	Und UN	Quant. 1.0000000	Valor Unit. 16.48	Valor Total 16.48	Total	16.48
Composição Auxiliar	88247 SINAPI	AUXILIAR DE ELETRICISTA COM ENCARGOS COMPLEMENTARES	SEDI - SERVIÇOS DIVERSOS	H	0.2720000	22.25			8.05
Composição Auxiliar	88284 SINAPI	ELETRICISTA COM ENCARGOS COMPLEMENTARES	SEDI - SERVIÇOS DIVERSOS	H	0.2720000	30.39			8.26
Composição Insumo	00001870 SINAPI	CURVA 90 GRAUS, LONGA, DE PVC RIGIDO ROSCAVEL, DE 1/2", PARA ELETRODUTO	Materiais	UN	1.0000000	2.18			2.18
Composição	Código Banco 91860 SINAPI	Descrição CURVA 90 GRAUS PARA ELETRODUTO, PVC, ROSCÁVEL, DN 25 MM (3/4"), PARA CIRCUITOS TERMINAIS, INSTALADA EM FORRO - FORNECIMENTO E INSTALAÇÃO. AF 03/2023	Tipo INEL - INSTALAÇÃO ELÉTRICA/ELETRIFICAÇÃO E ILUMINAÇÃO	Und UN	Quant. 1.0000000	Valor Unit. 13.04	Valor Total 13.04	Total	13.04
Composição Auxiliar	88247 SINAPI	AUXILIAR DE ELETRICISTA COM ENCARGOS COMPLEMENTARES	SEDI - SERVIÇOS DIVERSOS	H	0.2080000	22.25			4.58
Composição Auxiliar	88284 SINAPI	ELETRICISTA COM ENCARGOS COMPLEMENTARES	SEDI - SERVIÇOS DIVERSOS	H	0.2080000	30.39			6.28
Composição Insumo	00001879 SINAPI	CURVA 90 GRAUS, LONGA, DE PVC RIGIDO ROSCAVEL, DE 3/4", PARA ELETRODUTO	Materiais	UN	1.0000000	2.20			2.20
Composição	Código Banco 88748 SINAPI	Descrição CURVA CURTA 90 GRAUS, PVC, SERIE NORMAL, ESGOTO PREDIAL, DN 100 MM, JUNTA ELÁSTICA, FORNECIDO E INSTALADO EM RAMAL DE DESCARGA OU RAMAL DE ESGOTO SANITÁRIO. AF 08/2022	Tipo INHI - INSTALAÇÕES HIDROS SANITÁRIAS	Und UN	Quant. 1.0000000	Valor Unit. 38.78	Valor Total 38.78	Total	38.78
Composição Auxiliar	88248 SINAPI	AUXILIAR DE ENCANADOR OU BOMBEIRO HIDRÁULICO COM ENCARGOS COMPLEMENTARES	SEDI - SERVIÇOS DIVERSOS	H	0.1928000	21.38			4.11
Composição Auxiliar	88287 SINAPI	ENCANADOR OU BOMBEIRO HIDRÁULICO COM ENCARGOS COMPLEMENTARES	SEDI - SERVIÇOS DIVERSOS	H	0.1928000	29.34			5.95
Composição Insumo	00000301 SINAPI	ANEL BORRACHA PARA TUBO ESGOTO PREDIAL, DN 100 MM (NBR 5988)	Materiais	UN	2.0000000	3.18			6.32
Composição Insumo	00001988 SINAPI	CURVA CURTA 90 GRAUS, DN 100 MM, PARA ESGOTO PREDIAL	Materiais	UN	1.0000000	19.93			19.93
Composição Insumo	00000378 SINAPI	PASTA LUBRIFICANTE PARA TUBOS E CONEXÕES COM JUNTA ELÁSTICA, EMBALAGEM DE 400 GR (USO EM PVC, ACC, POLIÉTILENO E OUTROS)	Materiais	UN	0.1150000	23.98			2.75
Composição	Código Banco 101891 SINAPI	Descrição DISJUNTOR MONOPOLAR TIPO NEMA, CORRENTE NOMINAL DE 35 ATÉ 50A - FORNECIMENTO E INSTALAÇÃO. AF 10/2020	Tipo INEL - INSTALAÇÃO ELÉTRICA/ELETRIFICAÇÃO E ILUMINAÇÃO	Und UN	Quant. 1.0000000	Valor Unit. 25.31	Valor Total 25.31	Total	25.31
Composição Auxiliar	88247 SINAPI	AUXILIAR DE ELETRICISTA COM ENCARGOS COMPLEMENTARES	SEDI - SERVIÇOS DIVERSOS	H	0.1352000	22.25			5.00
Composição Auxiliar	88284 SINAPI	ELETRICISTA COM ENCARGOS COMPLEMENTARES	SEDI - SERVIÇOS DIVERSOS	H	0.1352000	30.39			4.10
Composição Insumo	00001574 SINAPI	TERMINAL A COMPRESSAO EM COBRE ESTANHADO PARA CABO 10 MM2, 1 FURO E 1 COMPRESSAO PARA PARAFUSO DE FIXACAO M8	Materiais	UN	1.0000000	1.36			1.36
Composição Insumo	00002388 SINAPI	DISJUNTOR TIPO NEMA, MONOPOLAR 35 ATÉ 50 A, TENSÃO MÁXIMA DE 240 V	Materiais	UN	1.0000000	16.85			16.85
Composição	Código Banco 88284 SINAPI	Descrição CURSO DE CAPACITAÇÃO PARA ELETRICISTA (ENCARGOS COMPLEMENTARES) - HORISTA	Tipo SEDI - SERVIÇOS DIVERSOS	Und H	Quant. 1.0000000	Valor Unit. 0.86	Valor Total 0.86	Total	0.86
Composição Insumo	00002436 SINAPI	ELETRICISTA (HORISTA)	Mão de Obra	H	1.0000000	22.00			22.00
Composição Insumo	00037370 SINAPI	ALIMENTAÇÃO - HORISTA (COLETADO CAIXA - ENCARGOS COMPLEMENTARES)	Outros	H	1.0000000	3.88			3.88
Composição Insumo	00037371 SINAPI	TRANSPORTE - HORISTA (COLETADO CAIXA - ENCARGOS COMPLEMENTARES)	Serviços	H	1.0000000	0.75			0.75
Composição Insumo	00037372 SINAPI	EXAMES - HORISTA (COLETADO CAIXA - ENCARGOS COMPLEMENTARES)	Outros	H	1.0000000	1.03			1.03
Composição Insumo	00037373 SINAPI	SEGURO - HORISTA (COLETADO CAIXA - ENCARGOS COMPLEMENTARES)	Taxas	H	1.0000000	0.08			0.08
Composição Insumo	00043480 SINAPI	FERRAMENTAS - FAMÍLIA ELETRICISTA - HORISTA (ENCARGOS COMPLEMENTARES - COLETADO CAIXA)	Equipamento	H	1.0000000	0.78			0.78
Composição Insumo	00043484 SINAPI	EPF - FAMÍLIA ELETRICISTA - HORISTA (ENCARGOS COMPLEMENTARES - COLETADO CAIXA)	Equipamento	H	1.0000000	1.03			1.03
Composição	Código Banco 91862 SINAPI	Descrição ELETRODUTO RIGIDO ROSCAVEL, PVC, DN 20 MM (1/2"), PARA CIRCUITOS TERMINAIS, INSTALADO EM PAREDE - FORNECIMENTO E INSTALAÇÃO. AF 03/2023	Tipo INEL - INSTALAÇÃO ELÉTRICA/ELETRIFICAÇÃO E ILUMINAÇÃO	Und M	Quant. 1.0000000	Valor Unit. 8.94	Valor Total 8.94	Total	8.94
Composição Auxiliar	88247 SINAPI	AUXILIAR DE ELETRICISTA COM ENCARGOS COMPLEMENTARES	SEDI - SERVIÇOS DIVERSOS	H	0.1050000	22.25			2.33
Composição Auxiliar	88284 SINAPI	ELETRICISTA COM ENCARGOS COMPLEMENTARES	SEDI - SERVIÇOS DIVERSOS	H	0.1050000	30.39			3.11
Composição Insumo	00002673 SINAPI	ELETRODUTO DE PVC RIGIDO ROSCAVEL DE 1/2", SEM LUBA	Materiais	M	1.0170000	3.37			3.48
Composição	Código Banco 91870 SINAPI	Descrição ELETRODUTO RIGIDO ROSCAVEL, PVC, DN 20 MM (1/2"), PARA CIRCUITOS TERMINAIS, INSTALADO EM PAREDE - FORNECIMENTO E INSTALAÇÃO. AF 03/2023	Tipo INEL - INSTALAÇÃO ELÉTRICA/ELETRIFICAÇÃO E ILUMINAÇÃO	Und M	Quant. 1.0000000	Valor Unit. 11.90	Valor Total 11.90	Total	11.90
Composição Auxiliar	88247 SINAPI	AUXILIAR DE ELETRICISTA COM ENCARGOS COMPLEMENTARES	SEDI - SERVIÇOS DIVERSOS	H	0.1630000	30.39			3.83
Composição Auxiliar	88284 SINAPI	ELETRICISTA COM ENCARGOS COMPLEMENTARES	SEDI - SERVIÇOS DIVERSOS	H	0.1630000	30.39			4.85
Composição Insumo	00002673 SINAPI	ELETRODUTO DE PVC RIGIDO ROSCAVEL DE 1/2", SEM LUBA	Materiais	M	1.0170000	3.27			3.42



Composição	Código Banco	Descrição	Tipo	Und	Quant.	Valor Unit	Total
Composição	91883 SINAPI	ELETRODUTO RÍGIDO ROSCÁVEL, PVC, DN 25 MM (3/4"), PARA CIRCUITOS TERMINAIS, INSTALADO EM FORRO - FORNECIMENTO E INSTALAÇÃO AF 03/2023	INEL - INSTALAÇÃO ELÉTRICA/ELETRIFICAÇÃO E ILUMINAÇÃO	M	1,0000000	10,52	10,52
Auxiliar	86247 SINAPI	AUXILIAR DE ELETRICISTA COM ENCARGOS COMPLEMENTARES	SEDI - SERVIÇOS DIVERSOS	H	0,1180000	22,25	2,64
Auxiliar	86264 SINAPI	ELETRICISTA COM ENCARGOS COMPLEMENTARES	SEDI - SERVIÇOS DIVERSOS	H	0,1180000	30,36	3,61
Insumo	00002874 SINAPI	ELETRODUTO DE PVC RÍGIDO ROSCÁVEL DE 3/4", SEM LUVA	Material	M	1,0170000	4,20	4,27
			MO sem LS =>	2,08	2,39	MO com LS =>	4,47
			Valor do BDI =>	2,11		Valor com BDI =>	12,85
Composição	91871 SINAPI	ELETRODUTO RÍGIDO ROSCÁVEL, PVC, DN 25 MM (3/4"), PARA CIRCUITOS TERMINAIS, INSTALADO EM PAREDE - FORNECIMENTO E INSTALAÇÃO AF 03/2023	INEL - INSTALAÇÃO ELÉTRICA/ELETRIFICAÇÃO E ILUMINAÇÃO	M	1,0000000	13,57	13,57
Auxiliar	86247 SINAPI	AUXILIAR DE ELETRICISTA COM ENCARGOS COMPLEMENTARES	SEDI - SERVIÇOS DIVERSOS	H	0,1770000	22,25	3,93
Auxiliar	86264 SINAPI	ELETRICISTA COM ENCARGOS COMPLEMENTARES	SEDI - SERVIÇOS DIVERSOS	H	0,1770000	30,36	5,37
Insumo	00002874 SINAPI	ELETRODUTO DE PVC RÍGIDO ROSCÁVEL DE 3/4", SEM LUVA	Material	M	1,0170000	4,20	4,27
			MO sem LS =>	3,08	3,66	MO com LS =>	6,84
			Valor do BDI =>	2,77		Valor com BDI =>	16,20
Composição	87777 SINAPI	EMBOÇO OU MASSA ÚNICA EM ARGAMASSA TRAÇO 1:2:8, PREPARO MANUAL, APLICADA MANUALMENTE EM PANOS DE FACHADA COM PRESENÇA DE VÃOS, ESPESSURA DE 25 MM. AF 08/2022	REVE - REVESTIMENTO E TRATAMENTO DE SUPERFÍCIES	m²	1,0000000	58,09	58,09
Auxiliar	87389 SINAPI	ARGAMASSA TRAÇO 1:2:8 (EM VOLUME DE CIMENTO, CAL E AREIA MÉDIA ÚMIDA) PARA EMBOÇO/MASSA ÚNICA/ASSENTAMENTO DE ALVENARIA DE VEDAÇÃO, PREPARO MANUAL. AF 08/2019	SEDI - SERVIÇOS DIVERSOS	m²	0,0314000	886,20	21,92
Auxiliar	86308 SINAPI	PEDREIRO COM ENCARGOS COMPLEMENTARES	SEDI - SERVIÇOS DIVERSOS	H	0,6780000	30,02	20,38
Auxiliar	86318 SINAPI	SERVENTE COM ENCARGOS COMPLEMENTARES	SEDI - SERVIÇOS DIVERSOS	H	0,6780000	20,57	13,98
Insumo	00037411 SINAPI	TELA DE AÇO SOLDADA GALVANIZADA/ZINCADA PARA ALVENARIA, FIO D = "1,24 MM, MALHA 25 X 25 MM	Material	m²	0,1388000	13,25	1,83
			MO sem LS =>	13,38	15,41	MO com LS =>	28,78
			Valor do BDI =>	1,67		Valor com BDI =>	69,78
Composição	87531 SINAPI	EMBOÇO PARA RECEBIMENTO DE CERÂMICA, EM ARGAMASSA TRAÇO 1:2:8, PREPARO MECÂNICO COM BETONEIRA 400L, APLICADO MANUALMENTE EM FACES INTERNAS DE PAREDES, PARA AMBIENTE COM ÁREA ENTRE 5M2 E 10M2, ESPESSURA DE 20MM, COM EXECUÇÃO DE TALISCAS. AF 08/2014	REVE - REVESTIMENTO E TRATAMENTO DE SUPERFÍCIES	m²	1,0000000	40,88	40,88
Auxiliar	87292 SINAPI	ARGAMASSA TRAÇO 1:2:8 (EM VOLUME DE CIMENTO, CAL E AREIA MÉDIA ÚMIDA) PARA EMBOÇO/MASSA ÚNICA/ASSENTAMENTO DE ALVENARIA DE VEDAÇÃO, PREPARO MECÂNICO COM BETONEIRA 400 L AF 08/2019	SEDI - SERVIÇOS DIVERSOS	m²	0,0378000	852,42	24,53
Auxiliar	86308 SINAPI	PEDREIRO COM ENCARGOS COMPLEMENTARES	SEDI - SERVIÇOS DIVERSOS	H	0,4300000	30,02	12,90
Auxiliar	86318 SINAPI	SERVENTE COM ENCARGOS COMPLEMENTARES	SEDI - SERVIÇOS DIVERSOS	H	0,1560000	20,57	3,25
			MO sem LS =>	7,94	9,14	MO com LS =>	17,08
			Valor do BDI =>	8,17		Valor com BDI =>	48,81
Composição	87527 SINAPI	EMBOÇO PARA RECEBIMENTO DE CERÂMICA, EM ARGAMASSA TRAÇO 1:2:8, PREPARO MECÂNICO COM BETONEIRA 400L, APLICADO MANUALMENTE EM FACES INTERNAS DE PAREDES, PARA AMBIENTE COM ÁREA MENOR QUE 5M2, ESPESSURA DE 20MM, COM EXECUÇÃO DE TALISCAS. AF 08/2014	REVE - REVESTIMENTO E TRATAMENTO DE SUPERFÍCIES	m²	1,0000000	46,28	46,28
Auxiliar	87292 SINAPI	ARGAMASSA TRAÇO 1:2:8 (EM VOLUME DE CIMENTO, CAL E AREIA MÉDIA ÚMIDA) PARA EMBOÇO/MASSA ÚNICA/ASSENTAMENTO DE ALVENARIA DE VEDAÇÃO, PREPARO MECÂNICO COM BETONEIRA 400 L AF 08/2019	SEDI - SERVIÇOS DIVERSOS	m²	0,0378000	852,42	24,53
Auxiliar	86308 SINAPI	PEDREIRO COM ENCARGOS COMPLEMENTARES	SEDI - SERVIÇOS DIVERSOS	H	0,5800000	30,02	17,41
Auxiliar	86318 SINAPI	SERVENTE COM ENCARGOS COMPLEMENTARES	SEDI - SERVIÇOS DIVERSOS	H	0,2110000	20,57	4,34
			MO sem LS =>	9,83	11,32	MO com LS =>	21,15
			Valor do BDI =>	9,29		Valor com BDI =>	55,57
Composição	88297 SINAPI	ENCANADOR OU BOMBEIRO HIDRÁULICO COM ENCARGOS COMPLEMENTARES	SEDI - SERVIÇOS DIVERSOS	H	1,0000000	29,34	29,34
Auxiliar	95335 SINAPI	CURSO DE CAPACITAÇÃO PARA ENCANADOR OU BOMBEIRO HIDRÁULICO (ENCARGOS COMPLEMENTARES) - HORISTA	SEDI - SERVIÇOS DIVERSOS	H	1,0000000	0,41	0,41
Insumo	00002888 SINAPI	ENCANADOR OU BOMBEIRO HIDRÁULICO (HORISTA)	Mão de Obra	H	1,0000000	22,00	22,00
Insumo	00037370 SINAPI	ALIMENTAÇÃO - HORISTA (COLETADO CAIXA - ENCARGOS COMPLEMENTARES)	Outros	H	1,0000000	3,58	3,58
Insumo	00037371 SINAPI	TRANSPORTE - HORISTA (COLETADO CAIXA - ENCARGOS COMPLEMENTARES)	Serviços	H	1,0000000	0,75	0,75
Insumo	00037372 SINAPI	EXAMES - HORISTA (COLETADO CAIXA - ENCARGOS COMPLEMENTARES)	Outros	H	1,0000000	1,03	1,03
Insumo	00037373 SINAPI	SEGURO - HORISTA (COLETADO CAIXA - ENCARGOS COMPLEMENTARES)	Taxas	H	1,0000000	0,08	0,08
Insumo	00043461 SINAPI	FERRAMENTAS - FAMÍLIA ENCANADOR - HORISTA (ENCARGOS COMPLEMENTARES - COLETADO CAIXA)	Equipamento	H	1,0000000	0,29	0,29
Insumo	00043485 SINAPI	EPI - FAMÍLIA ENCANADOR - HORISTA (ENCARGOS COMPLEMENTARES - COLETADO CAIXA)	Equipamento	H	1,0000000	0,92	0,92
			MO sem LS =>	10,42	11,98	MO com LS =>	22,41
			Valor do BDI =>	5,89		Valor com BDI =>	35,23
Composição	80776 SINAPI	ENCARREGADO GERAL COM ENCARGOS COMPLEMENTARES	SEDI - SERVIÇOS DIVERSOS	H	1,0000000	37,24	37,24
Auxiliar	95401 SINAPI	CURSO DE CAPACITAÇÃO PARA ENCARREGADO GERAL (ENCARGOS COMPLEMENTARES) - HORISTA	SEDI - SERVIÇOS DIVERSOS	H	1,0000000	0,78	0,78
Insumo	00004983 SINAPI	ENCARREGADO GERAL DE OBRAS (HORISTA)	Mão de Obra	H	1,0000000	34,23	34,23
Insumo	00037372 SINAPI	EXAMES - HORISTA (COLETADO CAIXA - ENCARGOS COMPLEMENTARES)	Outros	H	1,0000000	1,03	1,03
Insumo	00037373 SINAPI	SEGURO - HORISTA (COLETADO CAIXA - ENCARGOS COMPLEMENTARES)	Taxas	H	1,0000000	0,08	0,08
Insumo	00043483 SINAPI	FERRAMENTAS - FAMÍLIA ENCARREGADO GERAL - HORISTA (ENCARGOS COMPLEMENTARES - COLETADO CAIXA)	Equipamento	H	1,0000000	0,10	0,10
Insumo	00043487 SINAPI	EPI - FAMÍLIA ENCARREGADO GERAL - HORISTA (ENCARGOS COMPLEMENTARES - COLETADO CAIXA)	Equipamento	H	1,0000000	1,08	1,08
			MO sem LS =>	16,26	18,73	MO com LS =>	34,98
			Valor do BDI =>	7,88		Valor com BDI =>	48,74
Composição	85884 SINAPI	ENGATE FLEXÍVEL EM PLÁSTICO BRANCO, 1/2 X 30CM - FORNECIMENTO E INSTALAÇÃO. AF 01/2020	INHI - INSTALAÇÕES HIDROS SANITÁRIAS	Und	1,0000000	8,75	8,75
Auxiliar	85267 SINAPI	ENCANADOR OU BOMBEIRO HIDRÁULICO COM ENCARGOS COMPLEMENTARES	SEDI - SERVIÇOS DIVERSOS	H	0,1525000	29,34	4,47
Auxiliar	86318 SINAPI	SERVENTE COM ENCARGOS COMPLEMENTARES	SEDI - SERVIÇOS DIVERSOS	H	0,0481000	20,57	0,98
Insumo	00003146 SINAPI	FITA VEDA ROSCA EM ROLOS DE 18 MM X 10 M (L X C)	Material	UN	0,0210000	2,83	0,05
Insumo	00008141 SINAPI	ENGATE/RABINHO FLEXÍVEL PLÁSTICO (PVC OU ABS) BRANCO 1/2" X 30 CM	Material	UN	1,0000000	4,25	4,25
			MO sem LS =>	1,58	2,18	MO com LS =>	4,04
			Valor do BDI =>	1,95		Valor com BDI =>	11,20
Composição	83356 SINAPI	ESCAVAÇÃO MANUAL DE VALA COM PROFUNDIDADE MENOR OU IGUAL A 1,30 M AF 02/2021	MOV - MOVIMENTO DE TERRA	m³	1,0000000	81,37	81,37
Auxiliar	86318 SINAPI	SERVENTE COM ENCARGOS COMPLEMENTARES	SEDI - SERVIÇOS DIVERSOS	H	3,6580000	20,57	81,37
			MO sem LS =>	24,23	27,91	MO com LS =>	52,14
			Valor do BDI =>	16,34		Valor com BDI =>	87,71
Composição	91488 SINAPI	ESPARGIDOR DE ASFALTO PRESSURIZADO, TANQUE 6 M3 COM ISOLAÇÃO TÉRMICA, AQUECIDO COM 2 MAÇARICOS, COM BARRA ESPARGIDORA 3,80 M, MONTADO SOBRE CAMINHÃO TOCO, PBT 14.300 KG. POTÊNCIA 185 CV - CHI DIURNO AF 05/2023	CHOR - CUSTOS HORÁRIOS DE MÁQUINAS E EQUIPAMENTOS	CHI	1,0000000	84,71	84,71
Auxiliar	86282 SINAPI	MOTORISTA DE CAMINHÃO COM ENCARGOS COMPLEMENTARES	SEDI - SERVIÇOS DIVERSOS	H	1,0000000	28,58	28,58
Auxiliar	91488 SINAPI	ESPARGIDOR DE ASFALTO PRESSURIZADO, TANQUE 6 M3 COM ISOLAÇÃO TÉRMICA, AQUECIDO COM 2 MAÇARICOS, COM BARRA ESPARGIDORA 3,80 M, MONTADO SOBRE CAMINHÃO TOCO, PBT 14.300 KG. POTÊNCIA 185 CV - DEPRECIAÇÃO AF 05/2023	CHOR - CUSTOS HORÁRIOS DE MÁQUINAS E EQUIPAMENTOS	H	1,0000000	21,89	21,89
Auxiliar	91488 SINAPI	ESPARGIDOR DE ASFALTO PRESSURIZADO, TANQUE 6 M3 COM ISOLAÇÃO TÉRMICA, AQUECIDO COM 2 MAÇARICOS, COM BARRA ESPARGIDORA 3,80 M, MONTADO SOBRE CAMINHÃO TOCO, PBT 14.300 KG. POTÊNCIA 185 CV - JUROS AF 05/2023	CHOR - CUSTOS HORÁRIOS DE MÁQUINAS E EQUIPAMENTOS	H	1,0000000	7,22	7,22
Auxiliar	91484 SINAPI	ESPARGIDOR DE ASFALTO PRESSURIZADO, TANQUE 6 M3 COM ISOLAÇÃO TÉRMICA, AQUECIDO COM 2 MAÇARICOS, COM BARRA ESPARGIDORA 3,80 M, MONTADO SOBRE CAMINHÃO TOCO, PBT 14.300 KG. POTÊNCIA 185 CV - IMPOSTOS E SEGUROS AF 05/2023	CHOR - CUSTOS HORÁRIOS DE MÁQUINAS E EQUIPAMENTOS	H	1,0000000	7,22	7,22
			MO sem LS =>	10,28	11,83	MO com LS =>	22,11
			Valor do BDI =>	13,00		Valor com BDI =>	77,71
Composição	83382 SINAPI	ESPARGIDOR DE ASFALTO PRESSURIZADO, TANQUE 6 M3 COM ISOLAÇÃO TÉRMICA, AQUECIDO COM 2 MAÇARICOS, COM BARRA ESPARGIDORA 3,80 M, MONTADO SOBRE CAMINHÃO TOCO, PBT 14.300 KG. POTÊNCIA 185 CV - CHP DIURNO AF 05/2023	CHOR - CUSTOS HORÁRIOS DE MÁQUINAS E EQUIPAMENTOS	CHP	1,0000000	229,25	229,25
Auxiliar	83361 SINAPI	ESPARGIDOR DE ASFALTO PRESSURIZADO, TANQUE 6 M3 COM ISOLAÇÃO TÉRMICA, AQUECIDO COM 2 MAÇARICOS, COM BARRA ESPARGIDORA 3,80 M, MONTADO SOBRE CAMINHÃO TOCO, PBT 14.300 KG. POTÊNCIA 185 CV - DEPRECIAÇÃO AF 05/2023	CHOR - CUSTOS HORÁRIOS DE MÁQUINAS E EQUIPAMENTOS	H	1,0000000	41,01	41,01
Auxiliar	86282 SINAPI	MOTORISTA DE CAMINHÃO COM ENCARGOS COMPLEMENTARES	SEDI - SERVIÇOS DIVERSOS	H	1,0000000	28,58	28,58
Auxiliar	91488 SINAPI	ESPARGIDOR DE ASFALTO PRESSURIZADO, TANQUE 6 M3 COM ISOLAÇÃO TÉRMICA, AQUECIDO COM 2 MAÇARICOS, COM BARRA ESPARGIDORA 3,80 M, MONTADO SOBRE CAMINHÃO TOCO, PBT 14.300 KG. POTÊNCIA 185 CV - IMPOSTOS E SEGUROS AF 05/2023	CHOR - CUSTOS HORÁRIOS DE MÁQUINAS E EQUIPAMENTOS	H	1,0000000	21,89	21,89

018




Composição	Código Banco	Descrição	Tipo	CHOR - CUSTOS HORÁRIOS DE MÁQUINAS E EQUIPAMENTOS	Und	Quant.	Valor Unit	Total
Auxiliar	91489 SINAPI	ESPARGIDOR DE ASFALTO PRESSURIZADO, TANQUE 8 M3 COM ISOLAÇÃO TÉRMICA, AQUECIDO COM 2 MAÇARICOS, COM BARRA ESPARGIDORA 3,80 M. MONTADO SOBRE CAMINHÃO TOCO, PBT 14.300 KG. POTÊNCIA 185 CV - JUROS AF 05/2023	CHOR	H	H	1,0000000	7,22	7,22
Composição	91484 SINAPI	ESPARGIDOR DE ASFALTO PRESSURIZADO, TANQUE 8 M3 COM ISOLAÇÃO TÉRMICA, AQUECIDO COM 2 MAÇARICOS, COM BARRA ESPARGIDORA 3,80 M. MONTADO SOBRE CAMINHÃO TOCO, PBT 14.300 KG. POTÊNCIA 185 CV - IMPOSTOS E SEGUROS AF 05/2023	CHOR	H	H	1,0000000	7,22	7,22
Auxiliar	91485 SINAPI	ESPARGIDOR DE ASFALTO PRESSURIZADO, TANQUE 8 M3 COM ISOLAÇÃO TÉRMICA, AQUECIDO COM 2 MAÇARICOS, COM BARRA ESPARGIDORA 3,80 M. MONTADO SOBRE CAMINHÃO TOCO, PBT 14.300 KG. POTÊNCIA 185 CV - MATERIAIS NA OPERAÇÃO AF 05/2023	CHOR	H	H	1,0000000	123,53	123,53
		MO sem LS =>				10,28		22,11
		Valor de BDI =>				48,05		775,30
Composição	Código Banco	Descrição	Tipo	CHOR - CUSTOS HORÁRIOS DE MÁQUINAS E EQUIPAMENTOS	Und	Quant.	Valor Unit	Total
Auxiliar	91488 SINAPI	ESPARGIDOR DE ASFALTO PRESSURIZADO, TANQUE 8 M3 COM ISOLAÇÃO TÉRMICA, AQUECIDO COM 2 MAÇARICOS, COM BARRA ESPARGIDORA 3,80 M. MONTADO SOBRE CAMINHÃO TOCO, PBT 14.300 KG. POTÊNCIA 185 CV - DEPRECIACÃO AF 05/2023	CHOR	H	H	1,0000000	21,98	21,98
Insumo	00036484 SINAPI	ESPARGIDOR DE ASFALTO PRESSURIZADO, TANQUE 8 M3 COM ISOLAÇÃO TÉRMICA, AQUECIDO COM 2 MAÇARICOS, COM BARRA ESPARGIDORA 3,80 M. A SER MONTADO SOBRE CAMINHÃO CAMINHÃO TOCO, PESO BRUTO TOTAL 14300 KG, CARGA UTIL MÁXIMA 9480 KG, DISTANCIA ENTRE EIXOS 4,80 M. POTENCIA 185 CV (INCLUI CABINE E CHASSI, NAO INCLUI CARROCERIA)	Equipamento	UN	UN	0,0000300	223.352,91	6,70
Insumo	00037754 SINAPI	ESPARGIDOR DE ASFALTO PRESSURIZADO, TANQUE 8 M3 COM ISOLAÇÃO TÉRMICA, AQUECIDO COM 2 MAÇARICOS, COM BARRA ESPARGIDORA 3,80 M. A SER MONTADO SOBRE CAMINHÃO CAMINHÃO TOCO, PESO BRUTO TOTAL 14300 KG, CARGA UTIL MÁXIMA 9480 KG, DISTANCIA ENTRE EIXOS 4,80 M. POTENCIA 185 CV (INCLUI CABINE E CHASSI, NAO INCLUI CARROCERIA)	Equipamento	UN	UN	0,0000300	469.744,08	14,98
		MO sem LS =>				0,00		0,00
		Valor de BDI =>				4,35		29,04
Composição	Código Banco	Descrição	Tipo	CHOR - CUSTOS HORÁRIOS DE MÁQUINAS E EQUIPAMENTOS	Und	Quant.	Valor Unit	Total
Auxiliar	91484 SINAPI	ESPARGIDOR DE ASFALTO PRESSURIZADO, TANQUE 8 M3 COM ISOLAÇÃO TÉRMICA, AQUECIDO COM 2 MAÇARICOS, COM BARRA ESPARGIDORA 3,80 M. MONTADO SOBRE CAMINHÃO TOCO, PBT 14.300 KG. POTÊNCIA 185 CV - IMPOSTOS E SEGUROS AF 05/2023	CHOR	H	H	1,0000000	7,22	7,22
Insumo	00036484 SINAPI	ESPARGIDOR DE ASFALTO PRESSURIZADO, TANQUE 8 M3 COM ISOLAÇÃO TÉRMICA, AQUECIDO COM 2 MAÇARICOS, COM BARRA ESPARGIDORA 3,80 M. A SER MONTADO SOBRE CAMINHÃO CAMINHÃO TOCO, PESO BRUTO TOTAL 14300 KG, CARGA UTIL MÁXIMA 9480 KG, DISTANCIA ENTRE EIXOS 4,80 M. POTENCIA 185 CV (INCLUI CABINE E CHASSI, NAO INCLUI CARROCERIA)	Equipamento	UN	UN	0,0000100	223.352,91	2,23
Insumo	00037754 SINAPI	ESPARGIDOR DE ASFALTO PRESSURIZADO, TANQUE 8 M3 COM ISOLAÇÃO TÉRMICA, AQUECIDO COM 2 MAÇARICOS, COM BARRA ESPARGIDORA 3,80 M. A SER MONTADO SOBRE CAMINHÃO CAMINHÃO TOCO, PESO BRUTO TOTAL 14300 KG, CARGA UTIL MÁXIMA 9480 KG, DISTANCIA ENTRE EIXOS 4,80 M. POTENCIA 185 CV (INCLUI CABINE E CHASSI, NAO INCLUI CARROCERIA)	Equipamento	UN	UN	0,0000100	469.744,08	4,89
		MO sem LS =>				0,00		0,00
		Valor de BDI =>				1,45		8,87
Composição	Código Banco	Descrição	Tipo	CHOR - CUSTOS HORÁRIOS DE MÁQUINAS E EQUIPAMENTOS	Und	Quant.	Valor Unit	Total
Auxiliar	91489 SINAPI	ESPARGIDOR DE ASFALTO PRESSURIZADO, TANQUE 8 M3 COM ISOLAÇÃO TÉRMICA, AQUECIDO COM 2 MAÇARICOS, COM BARRA ESPARGIDORA 3,80 M. MONTADO SOBRE CAMINHÃO TOCO, PBT 14.300 KG. POTÊNCIA 185 CV - JUROS AF 05/2023	CHOR	H	H	1,0000000	7,22	7,22
Insumo	00036484 SINAPI	ESPARGIDOR DE ASFALTO PRESSURIZADO, TANQUE 8 M3 COM ISOLAÇÃO TÉRMICA, AQUECIDO COM 2 MAÇARICOS, COM BARRA ESPARGIDORA 3,80 M. A SER MONTADO SOBRE CAMINHÃO CAMINHÃO TOCO, PESO BRUTO TOTAL 14300 KG, CARGA UTIL MÁXIMA 9480 KG, DISTANCIA ENTRE EIXOS 4,80 M. POTENCIA 185 CV (INCLUI CABINE E CHASSI, NAO INCLUI CARROCERIA)	Equipamento	UN	UN	0,0000100	223.352,91	2,23
Insumo	00037754 SINAPI	ESPARGIDOR DE ASFALTO PRESSURIZADO, TANQUE 8 M3 COM ISOLAÇÃO TÉRMICA, AQUECIDO COM 2 MAÇARICOS, COM BARRA ESPARGIDORA 3,80 M. A SER MONTADO SOBRE CAMINHÃO CAMINHÃO TOCO, PESO BRUTO TOTAL 14300 KG, CARGA UTIL MÁXIMA 9480 KG, DISTANCIA ENTRE EIXOS 4,80 M. POTENCIA 185 CV (INCLUI CABINE E CHASSI, NAO INCLUI CARROCERIA)	Equipamento	UN	UN	0,0000100	469.744,08	4,89
		MO sem LS =>				0,00		0,00
		Valor de BDI =>				1,45		8,87
Composição	Código Banco	Descrição	Tipo	CHOR - CUSTOS HORÁRIOS DE MÁQUINAS E EQUIPAMENTOS	Und	Quant.	Valor Unit	Total
Auxiliar	83381 SINAPI	ESPARGIDOR DE ASFALTO PRESSURIZADO, TANQUE 8 M3 COM ISOLAÇÃO TÉRMICA, AQUECIDO COM 2 MAÇARICOS, COM BARRA ESPARGIDORA 3,80 M. MONTADO SOBRE CAMINHÃO TOCO, PBT 14.300 KG. POTÊNCIA 185 CV - MANUTENÇÃO AF 08/2015	CHOR	H	H	1,0000000	41,01	41,01
Insumo	00036484 SINAPI	ESPARGIDOR DE ASFALTO PRESSURIZADO, TANQUE 8 M3 COM ISOLAÇÃO TÉRMICA, AQUECIDO COM 2 MAÇARICOS, COM BARRA ESPARGIDORA 3,80 M. A SER MONTADO SOBRE CAMINHÃO CAMINHÃO TOCO, PESO BRUTO TOTAL 14300 KG, CARGA UTIL MÁXIMA 9480 KG, DISTANCIA ENTRE EIXOS 4,80 M. POTENCIA 185 CV (INCLUI CABINE E CHASSI, NAO INCLUI CARROCERIA)	Equipamento	UN	UN	0,0000400	223.352,91	8,93
Insumo	00037754 SINAPI	ESPARGIDOR DE ASFALTO PRESSURIZADO, TANQUE 8 M3 COM ISOLAÇÃO TÉRMICA, AQUECIDO COM 2 MAÇARICOS, COM BARRA ESPARGIDORA 3,80 M. A SER MONTADO SOBRE CAMINHÃO CAMINHÃO TOCO, PESO BRUTO TOTAL 14300 KG, CARGA UTIL MÁXIMA 9480 KG, DISTANCIA ENTRE EIXOS 4,80 M. POTENCIA 185 CV (INCLUI CABINE E CHASSI, NAO INCLUI CARROCERIA)	Equipamento	UN	UN	0,0000642	469.744,08	32,08
		MO sem LS =>				0,00		0,00
		Valor de BDI =>				8,23		19,94
Composição	Código Banco	Descrição	Tipo	CHOR - CUSTOS HORÁRIOS DE MÁQUINAS E EQUIPAMENTOS	Und	Quant.	Valor Unit	Total
Auxiliar	91485 SINAPI	ESPARGIDOR DE ASFALTO PRESSURIZADO, TANQUE 8 M3 COM ISOLAÇÃO TÉRMICA, AQUECIDO COM 2 MAÇARICOS, COM BARRA ESPARGIDORA 3,80 M. MONTADO SOBRE CAMINHÃO TOCO, PBT 14.300 KG. POTÊNCIA 185 CV - MATERIAIS NA OPERAÇÃO AF 05/2023	CHOR	H	H	1,0000000	123,53	123,53
Insumo	0004221 SINAPI	OLEO DIESEL COMBUSTIVEL COMUM	Material	L	LS =>	27,2703000	4,53	123,53
		MO sem LS =>				0,00		0,00
		Valor de BDI =>				24,81		148,34
Composição	Código Banco	Descrição	Tipo	ESQV - ESQUADRIAS/FERRAGENS/VIDROS	Und	Quant.	Valor Unit	Total
Auxiliar	91305 SINAPI	FECHADURA DE EMBUTIR PARA PORTA DE BANHEIRO, COMPLETA, ACABAMENTO PADRÃO POPULAR, INCLUSIVE EXECUÇÃO DE FURTO - FORNECIMENTO E INSTALAÇÃO AF 12/2019	ESQV	UN	UN	1,0000000	108,74	108,74
Composição	88261 SINAPI	CARPINTEIRO DE ESQUADRIA COM ENCARGOS COMPLEMENTARES	SEDI - SERVIÇOS DIVERSOS	H	H	0,7670000	29,72	22,79
Composição	88318 SINAPI	SERVENTE COM ENCARGOS COMPLEMENTARES	SEDI - SERVIÇOS DIVERSOS	H	H	0,3840000	20,37	7,89
Auxiliar	00003097 SINAPI	FECHADURA ROBETA REDONDA PARA PORTA DE BANHEIRO, EM AÇO INOX (MAQUINA, TESTA E CONTRA-TESTA) E EM ZAMAC (MACANETA, LINGUETA E TRINCO) COM ACABAMENTO CROMADO, MAQUINA DE 40 MM INCLUINDO CHAVE TIPO TRANQUETA	CJ	CJ	1,0000000	78,08	78,08	
		MO sem LS =>				10,31		22,18
		Valor de BDI =>				21,44		128,18
Composição	Código Banco	Descrição	Tipo	INH - INSTALAÇÕES HIDROS SANITÁRIAS	Und	Quant.	Valor Unit	Total
Auxiliar	91170 SINAPI	FIXAÇÃO DE TUBOS HORIZONTAIS DE PVC, CPVC OU COBRE DIÂMETROS MENORES OU IGUAIS A 40 MM OU ELÉTRICALLAS ATÉ 150MM DE LARGURA, COM ABRACADEIRA METÁLICA RÍGIDA TIPO D 1/2" FIXADA EM PERFILADO EM ALVENARIA AF 05/2015	INH	M	M	1,0000000	3,40	3,40
Composição	88248 SINAPI	AUXILIAR DE ENCANADOR OU BOMBEIRO HIDRÁULICO COM ENCARGOS COMPLEMENTARES	SEDI - SERVIÇOS DIVERSOS	H	H	0,0100000	21,38	0,21
Auxiliar	88267 SINAPI	ENCANADOR OU BOMBEIRO HIDRÁULICO COM ENCARGOS COMPLEMENTARES	SEDI - SERVIÇOS DIVERSOS	H	H	0,9880000	29,34	2,02
Insumo	00000382 SINAPI	ABRACADEIRA EM AÇO PARA AMARRAÇÃO DE ELETRODUTOS, TIPO D, COM 1/2" E PARAFUSO DE FIXAÇÃO	Material	UN	UN	0,8500000	1,81	1,17
		MO sem LS =>				0,78		1,68
		Valor de BDI =>				0,68		4,88
Composição	Código Banco	Descrição	Tipo	INH - INSTALAÇÕES HIDROS SANITÁRIAS	Und	Quant.	Valor Unit	Total
Auxiliar	91173 SINAPI	FIXAÇÃO DE TUBOS VERTICAIS DE PPR DIÂMETROS MENORES OU IGUAIS A 40 MM COM ABRACADEIRA METÁLICA RÍGIDA TIPO D 1/2", FIXADA EM PERFILADO EM ALVENARIA, AF 05/2015	INH	M	M	1,0000000	1,72	1,72
Composição	88248 SINAPI	AUXILIAR DE ENCANADOR OU BOMBEIRO HIDRÁULICO COM ENCARGOS COMPLEMENTARES	SEDI - SERVIÇOS DIVERSOS	H	H	0,0050000	21,38	0,10
Auxiliar	88267 SINAPI	ENCANADOR OU BOMBEIRO HIDRÁULICO COM ENCARGOS COMPLEMENTARES	SEDI - SERVIÇOS DIVERSOS	H	H	0,0260000	29,34	1,02
Insumo	00000382 SINAPI	ABRACADEIRA EM AÇO PARA AMARRAÇÃO DE ELETRODUTOS, TIPO D, COM 1/2" E PARAFUSO DE FIXAÇÃO	Material	UN	UN	0,3330000	1,81	0,60
		MO sem LS =>				0,40		0,85
		Valor de BDI =>				0,34		2,06
Composição	Código Banco	Descrição	Tipo	CHOR - CUSTOS HORÁRIOS DE MÁQUINAS E EQUIPAMENTOS	Und	Quant.	Valor Unit	Total
Auxiliar	93282 SINAPI	GUINCHO ELÉTRICO DE COLUNA, CAPACIDADE 400 KG, COM MOTO FREIO, MOTOR TRIFÁSICO DE 1,25 CV - CHP DIURNO AF 03/2018	CHOR	CHP	CHP	1,0000000	38,83	38,83
Composição	88285 SINAPI	OPERADOR DE GUINCHO COM ENCARGOS COMPLEMENTARES	SEDI - SERVIÇOS DIVERSOS	H	H	1,0000000	38,30	38,30
Auxiliar	93277 SINAPI	GUINCHO ELÉTRICO DE COLUNA, CAPACIDADE 400 KG, COM MOTO FREIO, MOTOR TRIFÁSICO DE 1,25 CV - DEPRECIACÃO AF 03/2018	CHOR - CUSTOS HORÁRIOS DE MÁQUINAS E EQUIPAMENTOS	H	H	1,0000000	0,36	0,35
Auxiliar	93278 SINAPI	GUINCHO ELÉTRICO DE COLUNA, CAPACIDADE 400 KG, COM MOTO FREIO, MOTOR TRIFÁSICO DE 1,25 CV - JUROS AF 03/2018	CHOR - CUSTOS HORÁRIOS DE MÁQUINAS E EQUIPAMENTOS	H	H	1,0000000	0,04	0,04
Auxiliar	93279 SINAPI	GUINCHO ELÉTRICO DE COLUNA, CAPACIDADE 400 KG, COM MOTO FREIO, MOTOR TRIFÁSICO DE 1,25 CV - JUROS AF 03/2018	CHOR - CUSTOS HORÁRIOS DE MÁQUINAS E EQUIPAMENTOS	H	H	1,0000000	0,33	0,33
Auxiliar	93280 SINAPI	GUINCHO ELÉTRICO DE COLUNA, CAPACIDADE 400 KG, COM MOTO FREIO, MOTOR TRIFÁSICO DE 1,25 CV - MANUTENÇÃO AF 03/2018	CHOR - CUSTOS HORÁRIOS DE MÁQUINAS E EQUIPAMENTOS	H	H	1,0000000	0,81	0,81
		MO sem LS =>				14,79		31,83
		Valor de BDI =>				7,77		48,46
Composição	Código Banco	Descrição	Tipo	CHOR - CUSTOS HORÁRIOS DE MÁQUINAS E EQUIPAMENTOS	Und	Quant.	Valor Unit	Total
Auxiliar	93277 SINAPI	GUINCHO ELÉTRICO DE COLUNA, CAPACIDADE 400 KG, COM MOTO FREIO, MOTOR TRIFÁSICO DE 1,25 CV - DEPRECIACÃO AF 03/2018	CHOR	H	H	1,0000000	0,36	0,36
Insumo	00036487 SINAPI	GUINCHO ELÉTRICO DE COLUNA, CAPACIDADE 400 KG, COM MOTO FREIO, MOTOR TRIFÁSICO DE 1,25 CV	Equipamento	UN	UN	0,0000040	5.386,30	0,90
		MO sem LS =>				0,00		0,90
		Valor de BDI =>				0,07		1,42
Composição	Código Banco	Descrição	Tipo	CHOR - CUSTOS HORÁRIOS DE MÁQUINAS E EQUIPAMENTOS	Und	Quant.	Valor Unit	Total
Auxiliar	93278 SINAPI	GUINCHO ELÉTRICO DE COLUNA, CAPACIDADE 400 KG, COM MOTO FREIO, MOTOR TRIFÁSICO DE 1,25 CV - JUROS AF 03/2018	CHOR	H	H	1,0000000	0,04	0,04
Insumo	00036487 SINAPI	GUINCHO ELÉTRICO DE COLUNA, CAPACIDADE 400 KG, COM MOTO FREIO, MOTOR TRIFÁSICO DE 1,25 CV	Equipamento	UN	UN	0,0000078	5.386,30	0,04
		MO sem LS =>				0,00		0,00
		Valor de BDI =>				0,00		0,04

TEKTON CONSTRUTORA LTDA.
Orlando M. de Figueiredo Filho
Resp. Técnico - CREA 4054-D

TEKTON CONSTRUTORA LTDA
Orlando M. de Figueiredo Neto
Sócio administrador

019

M



Handwritten mark at top right corner.

Main table with columns: Composição, Insumo, Código Banco, Descrição, Tipo, CHOR - CUSTOS HORÁRIOS DE MÁQUINAS E EQUIPAMENTOS, Und, Quant., Valor Unit, Total, MO sem LS, Valor do BDI, LS, MO com LS, Valor com BDI.

TEKTON CONSTRUTORA LTDA. Orlando M. de Figueiredo Filho Resp. Técnico - CREA 4054-D

Handwritten number '020' in the center.

TEKTON CONSTRUTORA LTDA. Orlando M. de Figueiredo Neto Sócio administrado

Handwritten signature 'M' at the bottom right.



Composição	80726 SINAPI	JOELHO 45 GRAUS, PVC, SERIE NORMAL, ESGOTO PREDIAL, DN 40 MM, JUNTA SOLDÁVEL, FORNECIDO E INSTALADO EM RAMAL DE DESCARGA OU RAMAL DE ESGOTO SANITARIO AF 08/2022	INHI - INSTALAÇÕES HIDROS SANITÁRIAS	UN	1,0000000	8,90	9,90
Composição Auxiliar	86248 SINAPI	AUXILIAR DE ENCANADOR OU BOMBEIRO HIDRÁULICO COM ENCARGOS COMPLEMENTARES	SEDI - SERVIÇOS DIVERSOS	H	0,1270000	21,36	2,71
Composição Auxiliar	86267 SINAPI	ENCANADOR OU BOMBEIRO HIDRÁULICO COM ENCARGOS COMPLEMENTARES	SEDI - SERVIÇOS DIVERSOS	H	0,1270000	29,34	3,72
Insumo	0000122 SINAPI	ADESIVO PLASTICO PARA PVC, FRASCO COM '850' GR	Material	UN	0,0069000	58,06	0,57
Insumo	00003516 SINAPI	JOELHO PVC, SOLDÁVEL, BB, 45 GRAUS, DN 40 MM, PARA ESGOTO PREDIAL	Material	UN	1,0000000	2,00	2,00
Insumo	0002083 SINAPI	SOLUCAO PREPARADORA / LIMPADORA PARA PVC, FRASCO COM 1000 CM3	Material	UN	0,0150000	65,79	0,98
Insumo	00036363 SINAPI	LIXA D'AGUA EM FOLHA, GRAO 100	Material	UN	0,0071000	1,96	0,01
					MO sem LS => 2,17	LS => 2,50	MO com LS => 4,67
					Valor de BDI => 2,00		Valor com BDI => 11,69
Composição	Código Banco 86248 SINAPI	Descrição JOELHO 90 GRAUS COM BUCHA DE LATÃO, PVC, SOLDÁVEL, DN 25MM, X 3/4 INSTALADO EM RAMAL OU SUB-RAMAL DE ÁGUA - FORNECIMENTO E INSTALAÇÃO, AF 08/2022	Tipo INHI - INSTALAÇÕES HIDROS SANITÁRIAS	Und UN	Quant. 1,0000000	Valor Unit 15,37	Total 15,37
Composição Auxiliar	86248 SINAPI	AUXILIAR DE ENCANADOR OU BOMBEIRO HIDRÁULICO COM ENCARGOS COMPLEMENTARES	SEDI - SERVIÇOS DIVERSOS	H	0,1418000	21,36	3,02
Composição Auxiliar	86267 SINAPI	ENCANADOR OU BOMBEIRO HIDRÁULICO COM ENCARGOS COMPLEMENTARES	SEDI - SERVIÇOS DIVERSOS	H	0,1418000	29,34	4,15
Insumo	0000122 SINAPI	ADESIVO PLASTICO PARA PVC, FRASCO COM '850' GR	Material	UN	0,0069000	58,06	0,34
Insumo	00003524 SINAPI	JOELHO PVC, SOLDÁVEL, COM BUCHA DE LATÃO, 90 GRAUS, 25 MM X 3/4", PARA AGUA FRIA PREDIAL	Material	UN	1,0000000	7,34	7,34
Insumo	0002083 SINAPI	SOLUCAO PREPARADORA / LIMPADORA PARA PVC, FRASCO COM 1000 CM3	Material	UN	0,0072000	65,79	0,45
Insumo	00036363 SINAPI	LIXA D'AGUA EM FOLHA, GRAO 100	Material	UN	0,0338000	1,96	0,06
					MO sem LS => 2,42	LS => 2,79	MO com LS => 5,21
					Valor de BDI => 1,88		Valor com BDI => 18,45
Composição	Código Banco 80724 SINAPI	Descrição JOELHO 90 GRAUS, PVC, SERIE NORMAL, ESGOTO PREDIAL, DN 40 MM, JUNTA SOLDÁVEL, FORNECIDO E INSTALADO EM RAMAL DE DESCARGA OU RAMAL DE ESGOTO SANITARIO, AF 08/2022	Tipo INHI - INSTALAÇÕES HIDROS SANITÁRIAS	Und UN	Quant. 1,0000000	Valor Unit 9,79	Total 9,79
Composição Auxiliar	86248 SINAPI	AUXILIAR DE ENCANADOR OU BOMBEIRO HIDRÁULICO COM ENCARGOS COMPLEMENTARES	SEDI - SERVIÇOS DIVERSOS	H	0,1270000	21,36	2,71
Composição Auxiliar	86267 SINAPI	ENCANADOR OU BOMBEIRO HIDRÁULICO COM ENCARGOS COMPLEMENTARES	SEDI - SERVIÇOS DIVERSOS	H	0,1270000	29,34	3,72
Insumo	0000122 SINAPI	ADESIVO PLASTICO PARA PVC, FRASCO COM '850' GR	Material	UN	0,0069000	58,06	0,57
Insumo	00003517 SINAPI	JOELHO PVC, SOLDÁVEL, BB, 90 GRAUS, SEM ANEL, DN 40 MM, PARA ESGOTO PREDIAL SECUNDARIO	Material	UN	1,0000000	1,90	1,90
Insumo	0002083 SINAPI	SOLUCAO PREPARADORA / LIMPADORA PARA PVC, FRASCO COM 1000 CM3	Material	UN	0,0150000	65,79	0,98
Insumo	00036363 SINAPI	LIXA D'AGUA EM FOLHA, GRAO 100	Material	UN	0,0071000	1,96	0,01
					MO sem LS => 2,17	LS => 2,50	MO com LS => 4,67
					Valor de BDI => 1,88		Valor com BDI => 11,75
Composição	Código Banco 86731 SINAPI	Descrição JOELHO 90 GRAUS, PVC, SERIE NORMAL, ESGOTO PREDIAL, DN 50 MM, JUNTA ELÁSTICA, FORNECIDO E INSTALADO EM RAMAL DE DESCARGA OU RAMAL DE ESGOTO SANITARIO, AF 08/2022	Tipo INHI - INSTALAÇÕES HIDROS SANITÁRIAS	Und UN	Quant. 1,0000000	Valor Unit 14,34	Total 14,34
Composição Auxiliar	86248 SINAPI	AUXILIAR DE ENCANADOR OU BOMBEIRO HIDRÁULICO COM ENCARGOS COMPLEMENTARES	SEDI - SERVIÇOS DIVERSOS	H	0,1379000	21,36	2,94
Composição Auxiliar	86267 SINAPI	ENCANADOR OU BOMBEIRO HIDRÁULICO COM ENCARGOS COMPLEMENTARES	SEDI - SERVIÇOS DIVERSOS	H	0,1379000	29,34	4,04
Insumo	0000298 SINAPI	ANEL BORRACHA PARA TUBO ESGOTO PREDIAL, DN 50 MM (NBR 5688)	Material	UN	2,0000000	1,78	3,56
Insumo	00003526 SINAPI	JOELHO PVC, SOLDÁVEL, PB, 90 GRAUS, DN 50 MM, PARA ESGOTO PREDIAL	Material	UN	1,0000000	2,61	2,61
Insumo	0002078 SINAPI	PASTA LUBRIFICANTE PARA TUBOS E CONEXÕES COM JUNTA ELÁSTICA, EMBALAGEM DE "400" GR (USO EM PVC, AÇO, POLIETILENO E OUTROS)	Material	UN	0,0500000	23,88	1,19
					MO sem LS => 2,36	LS => 2,71	MO com LS => 5,07
					Valor de BDI => 1,88		Valor com BDI => 17,22
Composição	Código Banco 86362 SINAPI	Descrição JOELHO 90 GRAUS, PVC, SOLDÁVEL, DN 25MM, INSTALADO EM RAMAL OU SUB-RAMAL DE ÁGUA - FORNECIMENTO E INSTALAÇÃO, AF 08/2022	Tipo INHI - INSTALAÇÕES HIDROS SANITÁRIAS	Und UN	Quant. 1,0000000	Valor Unit 9,34	Total 9,34
Composição Auxiliar	86248 SINAPI	AUXILIAR DE ENCANADOR OU BOMBEIRO HIDRÁULICO COM ENCARGOS COMPLEMENTARES	SEDI - SERVIÇOS DIVERSOS	H	0,1520000	21,36	3,24
Composição Auxiliar	86267 SINAPI	ENCANADOR OU BOMBEIRO HIDRÁULICO COM ENCARGOS COMPLEMENTARES	SEDI - SERVIÇOS DIVERSOS	H	0,1520000	29,34	4,45
Insumo	0000122 SINAPI	ADESIVO PLASTICO PARA PVC, FRASCO COM '850' GR	Material	UN	0,0071000	58,06	0,41
Insumo	00003529 SINAPI	JOELHO PVC, SOLDÁVEL, 90 GRAUS, 25 MM, COR MARRON PARA AGUA FRIA PREDIAL	Material	UN	1,0000000	0,86	0,66
Insumo	0002083 SINAPI	SOLUCAO PREPARADORA / LIMPADORA PARA PVC, FRASCO COM 1000 CM3	Material	UN	0,0069000	65,79	0,52
Insumo	00036363 SINAPI	LIXA D'AGUA EM FOLHA, GRAO 100	Material	UN	0,0338000	1,96	0,06
					MO sem LS => 2,80	LS => 2,99	MO com LS => 5,99
					Valor de BDI => 1,87		Valor com BDI => 11,21
Composição	Código Banco 86970 SINAPI	Descrição KIT DE REGISTRO DE PRESSÃO BRUTO DE LATÃO 1/2", INCLUSIVE CONEXÕES, ROSCÁVEL, INSTALADO EM RAMAL DE ÁGUA FRIA - FORNECIMENTO E INSTALAÇÃO, AF 12/2014	Tipo INHI - INSTALAÇÕES HIDROS SANITÁRIAS	Und UN	Quant. 1,0000000	Valor Unit 44,33	Total 44,33
Composição	86351 SINAPI	REGISTRO DE PRESSÃO BRUTO, LATÃO, ROSCÁVEL, 3/4" - FORNECIMENTO E INSTALAÇÃO, AF 08/2021	INHI - INSTALAÇÕES HIDROS SANITÁRIAS	UN	1,0000000	30,88	30,88
Composição	86353 SINAPI	ADAPTOR CURTO COM BOLSA E ROSCA PARA REGISTRO, PVC, SOLDÁVEL, DN 25MM X 3/4, INSTALADO EM RAMAL OU SUB-RAMAL DE ÁGUA - FORNECIMENTO E INSTALAÇÃO, AF 08/2022	INHI - INSTALAÇÕES HIDROS SANITÁRIAS	UN	1,0000000	6,44	6,44
Composição	86355 SINAPI	LUA SOLDÁVEL E COM ROSCA, PVC, SOLDÁVEL, DN 25MM X 3/4, INSTALADO EM RAMAL OU SUB-RAMAL DE ÁGUA - FORNECIMENTO E INSTALAÇÃO, AF 08/2022	INHI - INSTALAÇÕES HIDROS SANITÁRIAS	UN	1,0000000	7,01	7,01
					MO sem LS => 5,11	LS => 5,88	MO com LS => 10,99
					Valor de BDI => 6,90		Valor com BDI => 53,23
Composição	Código Banco 95240 SINAPI	Descrição LASTRO DE CONCRETO MAGRO, APLICADO EM PISOS, LAJES SOBRE SOLO OU RADIERS, ESPESURA DE 3 CM, AF 07/2018	Tipo FUES - FUNDAÇÕES E ESTRUTURAS	Und m²	Quant. 1,0000000	Valor Unit 19,17	Total 19,17
Composição	86308 SINAPI	PEDREIRO COM ENCARGOS COMPLEMENTARES	SEDI - SERVIÇOS DIVERSOS	H	0,1631000	30,02	4,89
Composição	86316 SINAPI	SERVENTE COM ENCARGOS COMPLEMENTARES	SEDI - SERVIÇOS DIVERSOS	H	0,0444000	20,57	0,91
Composição	94986 SINAPI	CONCRETO MAGRO PARA LASTRO, TRAÇO 1.4.5.4.5 (EM MASSA SECA DE CIMENTO/ AREIA MÉDIA/ BRITA 1) - PREPARO MECÂNICO COM BETONEIRA 800 L, AF 05/2021	FUES - FUNDAÇÕES E ESTRUTURAS	m²	0,0336000	384,57	13,37
					MO sem LS => 3,07	LS => 3,53	MO com LS => 6,80
					Valor de BDI => 1,85		Valor com BDI => 22,02
Composição	Código Banco 95241 SINAPI	Descrição LASTRO DE CONCRETO MAGRO, APLICADO EM PISOS, LAJES SOBRE SOLO OU RADIERS, ESPESURA DE 5 CM, AF 07/2018	Tipo FUES - FUNDAÇÕES E ESTRUTURAS	Und m²	Quant. 1,0000000	Valor Unit 31,96	Total 31,96
Composição	86308 SINAPI	PEDREIRO COM ENCARGOS COMPLEMENTARES	SEDI - SERVIÇOS DIVERSOS	H	0,2718000	30,02	8,15
Composição	86316 SINAPI	SERVENTE COM ENCARGOS COMPLEMENTARES	SEDI - SERVIÇOS DIVERSOS	H	0,0741000	20,57	1,52
Composição	94986 SINAPI	CONCRETO MAGRO PARA LASTRO, TRAÇO 1.4.5.4.5 (EM MASSA SECA DE CIMENTO/ AREIA MÉDIA/ BRITA 1) - PREPARO MECÂNICO COM BETONEIRA 800 L, AF 05/2021	FUES - FUNDAÇÕES E ESTRUTURAS	m²	0,0565000	384,57	22,29
					MO sem LS => 5,12	LS => 5,90	MO com LS => 11,02
					Valor de BDI => 6,42		Valor com BDI => 36,36
Composição	Código Banco 98633 SINAPI	Descrição LAVADORA DE ALTA PRESSÃO (LAVA-JATO) PARA AGUA FRIA, PRESSÃO DE OPERAÇÃO ENTRE 1400 E 1900 LIB/POL2 VAZAO MAXIMA ENTRE 400 E 700 L/H - CHIP DIURNO, AF 05/2023	Tipo CHOR - CUSTOS HORÁRIOS DE MÁQUINAS E EQUIPAMENTOS	Und CHP	Quant. 1,0000000	Valor Unit 2,28	Total 2,28
Composição	98626 SINAPI	LAVADORA DE ALTA PRESSÃO (LAVA-JATO) PARA AGUA FRIA, PRESSÃO DE OPERAÇÃO ENTRE 1400 E 1900 LIB/POL2 VAZAO MAXIMA ENTRE 400 E 700 L/H - DEPRECIACAO, AF 05/2023	CHOR - CUSTOS HORÁRIOS DE MÁQUINAS E EQUIPAMENTOS	H	1,0000000	0,18	0,18
Composição	98630 SINAPI	LAVADORA DE ALTA PRESSÃO (LAVA-JATO) PARA AGUA FRIA, PRESSÃO DE OPERAÇÃO ENTRE 1400 E 1900 LIB/POL2 VAZAO MAXIMA ENTRE 400 E 700 L/H - JUIROS, AF 05/2023	CHOR - CUSTOS HORÁRIOS DE MÁQUINAS E EQUIPAMENTOS	H	1,0000000	0,02	0,02
Composição	98631 SINAPI	LAVADORA DE ALTA PRESSÃO (LAVA-JATO) PARA AGUA FRIA, PRESSÃO DE OPERAÇÃO ENTRE 1400 E 1900 LIB/POL2 VAZAO MAXIMA ENTRE 400 E 700 L/H - MANUTENCAO, AF 05/2023	CHOR - CUSTOS HORÁRIOS DE MÁQUINAS E EQUIPAMENTOS	H	1,0000000	0,13	0,13
Composição	98632 SINAPI	LAVADORA DE ALTA PRESSÃO (LAVA-JATO) PARA AGUA FRIA, PRESSÃO DE OPERAÇÃO ENTRE 1400 E 1900 LIB/POL2 VAZAO MAXIMA ENTRE 400 E 700 L/H - MATERIAIS NA OPERAÇÃO, AF 05/2023	CHOR - CUSTOS HORÁRIOS DE MÁQUINAS E EQUIPAMENTOS	H	1,0000000	1,95	1,95
					MO sem LS => 0,00	LS => 0,00	MO com LS => 0,00
					Valor de BDI => 0,45		Valor com BDI => 2,73
Composição	Código Banco 98626 SINAPI	Descrição LAVADORA DE ALTA PRESSÃO (LAVA-JATO) PARA AGUA FRIA, PRESSÃO DE OPERAÇÃO ENTRE 1400 E 1900 LIB/POL2 VAZAO MAXIMA ENTRE 400 E 700 L/H - DEPRECIACAO, AF 05/2023	Tipo CHOR - CUSTOS HORÁRIOS DE MÁQUINAS E EQUIPAMENTOS	Und UN	Quant. 1,0000000	Valor Unit 0,18	Total 0,18
Insumo	00000746 SINAPI	LAVADORA DE ALTA PRESSÃO (LAVA - JATO) PARA AGUA FRIA, PRESSÃO DE OPERAÇÃO ENTRE 1400 E 1900 LIB/POL2, VAZAO MAXIMA ENTRE 400 E 700 L/H, POTENCIA DE OPERAÇÃO ENTRE 2,50 E 3,00 CV	Equipamento	UN	0,0000700	2.843,04	19,18
					MO sem LS => 0,00	LS => 0,00	MO com LS => 0,00
					Valor de BDI => 0,93		Valor com BDI => 0,21
Composição	Código Banco 98630 SINAPI	Descrição LAVADORA DE ALTA PRESSÃO (LAVA-JATO) PARA AGUA FRIA, PRESSÃO DE OPERAÇÃO ENTRE 1400 E 1900 LIB/POL2 VAZAO MAXIMA ENTRE 400 E 700 L/H - JUIROS, AF 05/2023	Tipo CHOR - CUSTOS HORÁRIOS DE MÁQUINAS E EQUIPAMENTOS	Und H	Quant. 1,0000000	Valor Unit 0,02	Total 0,02
Insumo	00000746 SINAPI	LAVADORA DE ALTA PRESSÃO (LAVA - JATO) PARA AGUA FRIA, PRESSÃO DE OPERAÇÃO ENTRE 1400 E 1900 LIB/POL2, VAZAO MAXIMA ENTRE 400 E 700 L/H, POTENCIA DE OPERAÇÃO ENTRE 2,50 E 3,00 CV	Equipamento	UN	0,0000100	2.843,04	0,02
					MO sem LS => 0,00	LS => 0,00	MO com LS => 0,00
					Valor de BDI => 0,00		Valor com BDI => 0,02
Composição	Código Banco 98631 SINAPI	Descrição LAVADORA DE ALTA PRESSÃO (LAVA-JATO) PARA AGUA FRIA, PRESSÃO DE OPERAÇÃO ENTRE 1400 E 1900 LIB/POL2 VAZAO MAXIMA ENTRE 400 E 700 L/H - MANUTENCAO, AF 05/2023	Tipo CHOR - CUSTOS HORÁRIOS DE MÁQUINAS E EQUIPAMENTOS	Und H	Quant. 1,0000000	Valor Unit 0,13	Total 0,13



Insumo	Código Banco	Descrição	Tipo	Unid	Quant.	Valor Unit	Total
Insumo	00000748 SINAPI	LAVADORA DE ALTA PRESSAO (LAVA - JATO) PARA AGUA FRIA, PRESSAO DE OPERACAO ENTRE 1400 E 1900 LIB/POL2, VAZAO MAXIMA ENTRE 400 E 700 LH, POTENCIA DE OPERACAO ENTRE 2,50 E 3,00 CV	Equipamento	UN	0,0000500	2 843,04	0,13
					MO sem LS ==	0,00	0,00
					Valor do BDI ==	0,02	0,13
Composição	Código Banco	Descrição	Tipo	Unid <td>Quant.</td> <td>Valor Unit</td> <td>Total</td>	Quant.	Valor Unit	Total
Auxiliar	86804 SINAPI	LAVADORA DE ALTA PRESSAO (LAVA-JATO) PARA AGUA FRIA, PRESSAO DE OPERACAO ENTRE 1400 E 1900 LIB/POL2, VAZAO MAXIMA ENTRE 400 E 700 LH - MATERIAS NA OPERACAO_AF_05/2023	CDOR - CUSTOS HORÁRIOS DE MÁQUINAS E EQUIPAMENTOS	H	1,0000000	1,95	1,95
Insumo	00002705 SINAPI	ENERGIA ELÉTRICA ATÉ 2000 KWH INDUSTRIAL, SEM DEMANDA	Material	KWH	1,8767900	1,04	1,95
					MO sem LS ==	0,00	0,00
					Valor do BDI ==	0,39	1,95
Composição	Código Banco	Descrição	Tipo	Unid <td>Quant.</td> <td>Valor Unit</td> <td>Total</td>	Quant.	Valor Unit	Total
Auxiliar	86804 SINAPI	LAVATÓRIO LOUÇA BRANCA SUSPENSO, 29,5 X 38CM OU EQUIVALENTE, PADRÃO POPULAR - FORNECIMENTO E INSTALAÇÃO AF 01/2020	INH - INSTALAÇÕES HIDROS SANITÁRIAS	UN	1,0000000	132,14	132,14
Composição	86287 SINAPI	ENCANADOR OU BOMBEIRO HIDRÁULICO COM ENCARGOS COMPLEMENTARES	SEDI - SERVIÇOS DIVERSOS	H	0,3870000	28,34	11,35
Composição	86316 SINAPI	SERVEVTE COM ENCARGOS COMPLEMENTARES	SEDI - SERVIÇOS DIVERSOS	H	0,1888000	20,57	3,87
Composição	00004351 SINAPI	PARAFUSO NIQUELADO 3 1/2" COM ACABAMENTO CROMADO PARA FIXAR PEÇA SANITÁRIA, INCLUI PORCA CEGA, ARRUELA E BUCHA DE NYLON TAMANHO S-8	Material	UN	2,0000000	17,47	34,94
Composição	00010425 SINAPI	LAVATÓRIO DE LOUÇA BRANCA, SUSPENSO (SEM COLUMNA, DIMENSÕES 40 X 30" CM	Material	UN	1,0000000	79,05	79,05
Composição	00037329 SINAPI	REJUNTE EPOXI, QUALQUER COR	Material	KG	0,0204000	98,48	2,93
					MO sem LS ==	5,18	5,18
					Valor do BDI ==	25,84	158,88
Composição	Código Banco	Descrição	Tipo	Unid <td>Quant.</td> <td>Valor Unit</td> <td>Total</td>	Quant.	Valor Unit	Total
Auxiliar	86804 SINAPI	LAVATÓRIO LOUÇA BRANCA SUSPENSO, 29,5 X 38CM OU EQUIVALENTE, PADRÃO POPULAR, INCLUSO SIFÃO FLEXÍVEL EM PVC, VÁLVULA E ENGATE FLEXÍVEL 30CM EM PLÁSTICO E TORNEIRA CROMADA DE MESA, PADRÃO POPULAR - FORNECIMENTO E INSTALAÇÃO_AF_01/2020	INH - INSTALAÇÕES HIDROS SANITÁRIAS	UN	1,0000000	227,51	227,51
Composição	86879 SINAPI	VÁLVULA EM PLÁSTICO 1 PARA PIA, TANQUE OU LAVATÓRIO, COM OU SEM LADRÃO - FORNECIMENTO E INSTALAÇÃO_AF 01/2020	INH - INSTALAÇÕES HIDROS SANITÁRIAS	UN	1,0000000	8,82	8,82
Composição	86883 SINAPI	SIFÃO DO TIPO FLEXÍVEL EM PVC 1 X 1/2" - FORNECIMENTO E INSTALAÇÃO_AF_01/2020	INH - INSTALAÇÕES HIDROS SANITÁRIAS	UN	1,0000000	10,12	10,12
Composição	86884 SINAPI	ENGATE FLEXÍVEL EM PLÁSTICO BRANCO, 1/2 X 3/8" - FORNECIMENTO E INSTALAÇÃO_AF 01/2020	INH - INSTALAÇÕES HIDROS SANITÁRIAS	UN	1,0000000	9,75	9,75
Composição	86804 SINAPI	LAVATÓRIO LOUÇA BRANCA SUSPENSO, 29,5 X 38CM OU EQUIVALENTE, PADRÃO POPULAR - FORNECIMENTO E INSTALAÇÃO_AF 01/2020	INH - INSTALAÇÕES HIDROS SANITÁRIAS	UN	1,0000000	132,14	132,14
Composição	86806 SINAPI	TORNEIRA CROMADA DE MESA, 1/2 OU 3/4, PARA LAVATÓRIO, PADRÃO POPULAR - FORNECIMENTO E INSTALAÇÃO_AF 01/2020	INH - INSTALAÇÕES HIDROS SANITÁRIAS	UN	1,0000000	88,88	88,88
					MO sem LS ==	10,80	12,44
					Valor do BDI ==	45,70	273,21
Composição	Código Banco	Descrição	Tipo	Unid <td>Quant.</td> <td>Valor Unit</td> <td>Total</td>	Quant.	Valor Unit	Total
Auxiliar	86264 SINAPI	LUMINÁRIA TIPO CALHA, DE SOBREPOR, COM 2 LÂMPADAS TUBULARES FLUORESCENTES DE 36 W, COM REATOR DE PARTIDA RÁPIDA - FORNECIMENTO E INSTALAÇÃO_AF 02/2020	INEL - INSTALAÇÃO ELÉTRICA/ELETRIFICAÇÃO E ILUMINAÇÃO	H	1,0000000	148,96	148,96
Composição	86247 SINAPI	AUXILIAR DE ELETRICISTA COM ENCARGOS COMPLEMENTARES	SEDI - SERVIÇOS DIVERSOS	H	0,1727000	22,25	3,84
Composição	86264 SINAPI	ELETRICISTA COM ENCARGOS COMPLEMENTARES	SEDI - SERVIÇOS DIVERSOS	H	0,4146000	30,36	12,59
Insumo	00003798 SINAPI	LUMINÁRIA DE SOBREPOR EM CHAPA DE AÇO PARA 2 LAMPADAS FLUORESCENTES DE 36" W, ALETADA COMPLETA (LAMPADAS E REATOR INCLUSO)	Material	UN	1,0000000	130,53	130,53
					MO sem LS ==	5,58	6,43
					Valor do BDI ==	29,52	178,48
Composição	Código Banco	Descrição	Tipo	Unid <td>Quant.</td> <td>Valor Unit</td> <td>Total</td>	Quant.	Valor Unit	Total
Auxiliar	86264 SINAPI	LUMINÁRIA TIPO SPOT, DE SOBREPOR, COM 1 LAMPADA FLUORESCENTE DE 15 W, SEM REATOR - FORNECIMENTO E INSTALAÇÃO_AF 02/2020	INEL - INSTALAÇÃO ELÉTRICA/ELETRIFICAÇÃO E ILUMINAÇÃO	H	1,0000000	130,36	130,36
Composição	86247 SINAPI	AUXILIAR DE ELETRICISTA COM ENCARGOS COMPLEMENTARES	SEDI - SERVIÇOS DIVERSOS	H	0,1633000	22,25	4,07
Composição	86264 SINAPI	ELETRICISTA COM ENCARGOS COMPLEMENTARES	SEDI - SERVIÇOS DIVERSOS	H	0,4518000	30,36	13,73
Insumo	00012286 SINAPI	LUMINÁRIA SPOT DE SOBREPOR EM ALUMINIO COM ALETA PLÁSTICA PARA 1 LAMPADA, BASE E27	Material	UN	1,0000000	102,63	102,63
Insumo	00038191 SINAPI	LAMPADA FLUORESCENTE COMPACTA 2U BRANCA 15 W, BASE E27 (127/220 V)	Material	UN	1,0000000	9,96	9,96
					MO sem LS ==	6,05	6,96
					Valor do BDI ==	28,19	156,58
Composição	Código Banco	Descrição	Tipo	Unid <td>Quant.</td> <td>Valor Unit</td> <td>Total</td>	Quant.	Valor Unit	Total
Auxiliar	86264 SINAPI	LUMINÁRIA TIPO SPOT, DE SOBREPOR, COM 1 LAMPADA FLUORESCENTE DE 15 W, SEM REATOR - FORNECIMENTO E INSTALAÇÃO_AF 02/2020	INEL - INSTALAÇÃO ELÉTRICA/ELETRIFICAÇÃO E ILUMINAÇÃO	H	1,0000000	10,16	10,16
Composição	86247 SINAPI	AUXILIAR DE ELETRICISTA COM ENCARGOS COMPLEMENTARES	SEDI - SERVIÇOS DIVERSOS	H	0,1810000	22,25	4,02
Composição	86264 SINAPI	ELETRICISTA COM ENCARGOS COMPLEMENTARES	SEDI - SERVIÇOS DIVERSOS	H	0,1810000	30,36	5,50
Insumo	00001801 SINAPI	LUVA EM PVC RIGIDO ROSCAVEL DE 1/2", PARA ELETRODUTO	Material	UN	1,0000000	0,84	0,84
					MO sem LS ==	3,18	6,79
					Valor do BDI ==	2,04	12,20
Composição	Código Banco	Descrição	Tipo	Unid <td>Quant.</td> <td>Valor Unit</td> <td>Total</td>	Quant.	Valor Unit	Total
Auxiliar	86264 SINAPI	LUVA PARA ELETRODUTO, PVC, ROSCAVEL, DN 25 MM (3/4"), PARA CIRCUITOS TERMINAIS, INSTALADA EM PARDE - FORNECIMENTO E INSTALAÇÃO_AF 03/2023	INEL - INSTALAÇÃO ELÉTRICA/ELETRIFICAÇÃO E ILUMINAÇÃO	H	1,0000000	8,15	8,15
Composição	86247 SINAPI	AUXILIAR DE ELETRICISTA COM ENCARGOS COMPLEMENTARES	SEDI - SERVIÇOS DIVERSOS	H	0,1370000	22,25	3,04
Composição	86264 SINAPI	ELETRICISTA COM ENCARGOS COMPLEMENTARES	SEDI - SERVIÇOS DIVERSOS	H	0,1370000	30,36	4,16
Insumo	00001891 SINAPI	LUVA EM PVC RIGIDO ROSCAVEL DE 3/4", PARA ELETRODUTO	Material	UN	1,0000000	0,85	0,85
					MO sem LS ==	2,39	5,14
					Valor do BDI ==	1,63	6,79
Composição	Código Banco	Descrição	Tipo	Unid <td>Quant.</td> <td>Valor Unit</td> <td>Total</td>	Quant.	Valor Unit	Total
Auxiliar	86305 SINAPI	LUVA SOLDÁVEL E COM ROSCA, PVC, SOLDÁVEL, DN 25MM X 3/4", INSTALADO EM RAMAL OU SUBRAMAL DE ÁGUA - FORNECIMENTO E INSTALAÇÃO_AF 08/2022	INH - INSTALAÇÕES HIDROS SANITÁRIAS	UN	1,0000000	7,01	7,01
Composição	86248 SINAPI	AUXILIAR DE ENCANADOR OU BOMBEIRO HIDRÁULICO COM ENCARGOS COMPLEMENTARES	SEDI - SERVIÇOS DIVERSOS	H	0,0844000	21,36	2,01
Composição	86287 SINAPI	ENCANADOR OU BOMBEIRO HIDRÁULICO COM ENCARGOS COMPLEMENTARES	SEDI - SERVIÇOS DIVERSOS	H	0,0844000	29,34	2,78
Insumo	00000122 SINAPI	ADERSIVO PLÁSTICO PARA PVC, FRASCO COM 1800 GR	Material	UN	0,0056000	58,08	0,34
Insumo	00003006 SINAPI	LUVA SOLDÁVEL COM ROSCA, PVC, 25 MM X 3/4", PARA AGUA FRIA PREDIAL	Material	UN	1,0000000	1,38	1,38
Insumo	00020083 SINAPI	SOLUÇÃO PREPARADORA / LIMPADORA PARA PVC, FRASCO COM 1000 CM3	Material	UN	0,0070000	85,79	0,48
Insumo	00038363 SINAPI	LIXA D'AGUA EM FOLHA, GRAD 100	Material	UN	0,0315000	1,99	0,08
					MO sem LS ==	1,81	3,47
					Valor do BDI ==	1,40	6,79
Composição	Código Banco	Descrição	Tipo	Unid <td>Quant.</td> <td>Valor Unit</td> <td>Total</td>	Quant.	Valor Unit	Total
Auxiliar	86247 SINAPI	LAMPADA COMPACTA FLUORESCENTE DE 15 W, BASE E27 - FORNECIMENTO E INSTALAÇÃO_AF 02/2020	INEL - INSTALAÇÃO ELÉTRICA/ELETRIFICAÇÃO E ILUMINAÇÃO	H	1,0000000	18,73	18,73
Composição	86264 SINAPI	AUXILIAR DE ELETRICISTA COM ENCARGOS COMPLEMENTARES	SEDI - SERVIÇOS DIVERSOS	H	0,0860000	22,25	1,53
Composição	86264 SINAPI	ELETRICISTA COM ENCARGOS COMPLEMENTARES	SEDI - SERVIÇOS DIVERSOS	H	0,1855000	30,36	5,02
Insumo	00012295 SINAPI	SOQUETE DE BAQUELITE BASE E27, PARA LAMPADAS	Material	UN	1,0000000	2,22	2,22
Insumo	00038191 SINAPI	LAMPADA FLUORESCENTE COMPACTA 2U BRANCA 15 W, BASE E27 (127/220 V)	Material	UN	1,0000000	9,96	9,96
					MO sem LS ==	2,23	4,79
					Valor do BDI ==	3,78	22,48
Composição	Código Banco	Descrição	Tipo	Unid <td>Quant.</td> <td>Valor Unit</td> <td>Total</td>	Quant.	Valor Unit	Total
Auxiliar	86247 SINAPI	LAMPADA COMPACTA FLUORESCENTE DE 20 W, BASE E27 - FORNECIMENTO E INSTALAÇÃO_AF 02/2020	INEL - INSTALAÇÃO ELÉTRICA/ELETRIFICAÇÃO E ILUMINAÇÃO	H	1,0000000	20,14	20,14
Composição	86264 SINAPI	AUXILIAR DE ELETRICISTA COM ENCARGOS COMPLEMENTARES	SEDI - SERVIÇOS DIVERSOS	H	0,0860000	22,25	1,53
Composição	86264 SINAPI	ELETRICISTA COM ENCARGOS COMPLEMENTARES	SEDI - SERVIÇOS DIVERSOS	H	0,1855000	30,36	5,02
Insumo	00012295 SINAPI	SOQUETE DE BAQUELITE BASE E27, PARA LAMPADAS	Material	UN	1,0000000	2,22	2,22
Insumo	00038191 SINAPI	LAMPADA FLUORESCENTE COMPACTA 2U BRANCA 20 W, BASE E27 (127/220 V)	Material	UN	1,0000000	11,37	11,37
					MO sem LS ==	2,23	4,79
					Valor do BDI ==	2,98	25,19
Composição	Código Banco	Descrição	Tipo	Unid <td>Quant.</td> <td>Valor Unit</td> <td>Total</td>	Quant.	Valor Unit	Total
Auxiliar	87346 SINAPI	MASSA ÚNICA, PARA RECEBIMENTO DE PINTURA, EM ARGAMASSA TRAÇO 1:2:8, PREPARO MANUAL, APLICADA MANUALMENTE EM FACES INTERNAS DE PAREDES, ESPESSURA DE 10MM, COM EXECUÇÃO DE TALISCAS_AF 08/2019	REVE - REVESTIMENTO E TRATAMENTO DE SUPERFÍCIES	m²	1,0000000	28,00	28,00
Composição	87309 SINAPI	ARGAMASSA TRAÇO 1:2:8 (EM VOLUME DE CIMENTO, CAL E AREIA MÉDIA ÚMIDA) PARA EMBOCO/MASSA ÚNICA/ABSENTAMENTO DE ALVENARIA DE VEDAÇÃO, PREPARO MANUAL_AF 08/2019	SEDI - SERVIÇOS DIVERSOS	m²	0,0213000	688,20	1,487
Composição	86309 SINAPI	PEDEIREIRO COM ENCARGOS COMPLEMENTARES	SEDI - SERVIÇOS DIVERSOS	H	0,3900000	30,00	11,50
Composição	86316 SINAPI	SERVEVTE COM ENCARGOS COMPLEMENTARES	SEDI - SERVIÇOS DIVERSOS	H	0,1280000	20,57	2,63
					MO sem LS ==	5,88	12,65
					Valor do BDI ==	9,82	31,55

TEKTON CONSTRUTORA LTDA.

Orlando M. de Figueiredo Filho
Resp. Técnico - CREA 4054-D

TEKTON CONSTRUTORA LTDA.
Orlando M. de Figueiredo Neto
Sócio administrador

28

28

022

M



Composição	87520 SINAPI	MASSA ÚNICA, PARA RECEBIMENTO DE PINTURA, EM ARGAMASSA TRAÇO 1:2:8. PREPARO MECÂNICO COM BETONEIRA 400L, APLICADA MANUALMENTE EM FACES INTERNAS DE PAREDES.	REVE - REVESTIMENTO E TRATAMENTO DE SUPERFÍCIES	HP	1,0000000	42,14	42,14
Composição Auxiliar	87292 SINAPI	ESPESSURA DE 20MM COM EXECUÇÃO DE TALISCAS AF 08/2014	BEDI - SERVIÇOS DIVERSOS	HP	0,0378000	852,42	24,53
Composição Auxiliar	88306 SINAPI	ARGAMASSA TRAÇO 1:2:8 EM VOLUME DE CIMENTO, CAL E AREIA MÉDIA ÚNIDA PARA EMBOÇOCAMASSA ÚNICA/ABSTAMENTO DE ALVENARIA DE VEDAÇÃO, PREPARO MECÂNICO COM BETONEIRA 400 L AF 08/2018	BEDI - SERVIÇOS DIVERSOS	H	0,4700000	30,02	14,10
Composição Auxiliar	88318 SINAPI	PEDREIRO COM ENCARGOS COMPLEMENTARES	BEDI - SERVIÇOS DIVERSOS	H	0,1710000	20,57	3,51
			MO sem LS =>		8,44	0,71	18,15
			Valor de BDI =>		8,46		50,80
Composição	Código Banco 88392 SINAPI	Descrição MISTURADOR DE ARGAMASSA, EIXO HORIZONTAL, CAPACIDADE DE MISTURA 300 KG, MOTOR ELÉTRICO POTÊNCIA 5 CV - CHI DIURNO, AF 05/2023	Tipo CHOR - CUSTOS HORÁRIOS DE MÁQUINAS E EQUIPAMENTOS	Und CHI	Quant. 1,0000000	Valor Unit. 0,89	Total 0,89
Composição Auxiliar	88387 SINAPI	MISTURADOR DE ARGAMASSA, EIXO HORIZONTAL, CAPACIDADE DE MISTURA 300 KG, MOTOR ELÉTRICO POTÊNCIA 5 CV - DEPRECIACAO AF 05/2023	CHOR - CUSTOS HORÁRIOS DE MÁQUINAS E EQUIPAMENTOS	H	1,0000000	0,77	0,77
Composição Auxiliar	88386 SINAPI	MISTURADOR DE ARGAMASSA, EIXO HORIZONTAL, CAPACIDADE DE MISTURA 300 KG, MOTOR ELÉTRICO POTÊNCIA 5 CV - JUROS AF 05/2023	CHOR - CUSTOS HORÁRIOS DE MÁQUINAS E EQUIPAMENTOS	H	1,0000000	0,12	0,12
			MO sem LS =>		0,00	0,00	0,00
			Valor de BDI =>		0,17		1,06
Composição	Código Banco 88388 SINAPI	Descrição MISTURADOR DE ARGAMASSA, EIXO HORIZONTAL, CAPACIDADE DE MISTURA 300 KG, MOTOR ELÉTRICO POTÊNCIA 5 CV - CHP DIURNO, AF 05/2023	Tipo CHOR - CUSTOS HORÁRIOS DE MÁQUINAS E EQUIPAMENTOS	Und CHP	Quant. 1,0000000	Valor Unit. 5,04	Total 5,04
Composição Auxiliar	88387 SINAPI	MISTURADOR DE ARGAMASSA, EIXO HORIZONTAL, CAPACIDADE DE MISTURA 300 KG, MOTOR ELÉTRICO POTÊNCIA 5 CV - DEPRECIACAO AF 05/2023	CHOR - CUSTOS HORÁRIOS DE MÁQUINAS E EQUIPAMENTOS	H	1,0000000	0,77	0,77
Composição Auxiliar	88386 SINAPI	MISTURADOR DE ARGAMASSA, EIXO HORIZONTAL, CAPACIDADE DE MISTURA 300 KG, MOTOR ELÉTRICO POTÊNCIA 5 CV - JUROS AF 05/2023	CHOR - CUSTOS HORÁRIOS DE MÁQUINAS E EQUIPAMENTOS	H	1,0000000	0,12	0,12
Composição Auxiliar	88390 SINAPI	MISTURADOR DE ARGAMASSA, EIXO HORIZONTAL, CAPACIDADE DE MISTURA 300 KG, MOTOR ELÉTRICO POTÊNCIA 5 CV - MANUTENÇÃO AF 05/2023	CHOR - CUSTOS HORÁRIOS DE MÁQUINAS E EQUIPAMENTOS	H	1,0000000	0,90	0,90
Composição Auxiliar	88391 SINAPI	MISTURADOR DE ARGAMASSA, EIXO HORIZONTAL, CAPACIDADE DE MISTURA 300 KG, MOTOR ELÉTRICO POTÊNCIA 5 CV - MATERIAIS NA OPERAÇÃO, AF 05/2023	CHOR - CUSTOS HORÁRIOS DE MÁQUINAS E EQUIPAMENTOS	H	1,0000000	3,25	3,25
			MO sem LS =>		0,00	0,00	0,00
			Valor de BDI =>		1,01		5,05
Composição	Código Banco 88387 SINAPI	Descrição MISTURADOR DE ARGAMASSA, EIXO HORIZONTAL, CAPACIDADE DE MISTURA 300 KG, MOTOR ELÉTRICO POTÊNCIA 5 CV - DEPRECIACAO AF 05/2023	Tipo CHOR - CUSTOS HORÁRIOS DE MÁQUINAS E EQUIPAMENTOS	Und H	Quant. 1,0000000	Valor Unit. 0,77	Total 0,77
Insumo	00037544 SINAPI	MISTURADOR DE ARGAMASSA, EIXO HORIZONTAL, CAPACIDADE DE MISTURA 300 KG, MOTOR ELÉTRICO TRIFÁSICO 220/380 V, POTÊNCIA 5 CV	Equipamento	UN	0,0000000	12 886,72	0,77
			MO sem LS =>		0,00	0,00	0,00
			Valor de BDI =>		0,15		0,92
Composição	Código Banco 88386 SINAPI	Descrição MISTURADOR DE ARGAMASSA, EIXO HORIZONTAL, CAPACIDADE DE MISTURA 300 KG, MOTOR ELÉTRICO POTÊNCIA 5 CV - JUROS AF 05/2023	Tipo CHOR - CUSTOS HORÁRIOS DE MÁQUINAS E EQUIPAMENTOS	Und H	Quant. 1,0000000	Valor Unit. 0,12	Total 0,12
Insumo	00037544 SINAPI	MISTURADOR DE ARGAMASSA, EIXO HORIZONTAL, CAPACIDADE DE MISTURA 300 KG, MOTOR ELÉTRICO TRIFÁSICO 220/380 V, POTÊNCIA 5 CV	Equipamento	UN	0,0000100	12 886,72	0,12
			MO sem LS =>		0,00	0,00	0,00
			Valor de BDI =>		0,02		0,14
Composição	Código Banco 88390 SINAPI	Descrição MISTURADOR DE ARGAMASSA, EIXO HORIZONTAL, CAPACIDADE DE MISTURA 300 KG, MOTOR ELÉTRICO POTÊNCIA 5 CV - MANUTENÇÃO AF 05/2023	Tipo CHOR - CUSTOS HORÁRIOS DE MÁQUINAS E EQUIPAMENTOS	Und H	Quant. 1,0000000	Valor Unit. 0,90	Total 0,90
Insumo	00037544 SINAPI	MISTURADOR DE ARGAMASSA, EIXO HORIZONTAL, CAPACIDADE DE MISTURA 300 KG, MOTOR ELÉTRICO TRIFÁSICO 220/380 V, POTÊNCIA 5 CV	Equipamento	UN	0,0000700	12 886,72	0,90
			MO sem LS =>		0,00	0,00	0,00
			Valor de BDI =>		0,18		1,08
Composição	Código Banco 88391 SINAPI	Descrição MISTURADOR DE ARGAMASSA, EIXO HORIZONTAL, CAPACIDADE DE MISTURA 300 KG, MOTOR ELÉTRICO POTÊNCIA 5 CV - MATERIAIS NA OPERAÇÃO, AF 05/2023	Tipo CHOR - CUSTOS HORÁRIOS DE MÁQUINAS E EQUIPAMENTOS	Und H	Quant. 1,0000000	Valor Unit. 3,25	Total 3,25
Insumo	00002705 SINAPI	ENERGIA ELÉTRICA ATE 2000 KVAH INDUSTRIAL, SEM DEMANDA	Material	KWH	3,1278600	1,04	3,25
			MO sem LS =>		0,00	0,00	0,00
			Valor de BDI =>		0,05		3,50
Composição	Código Banco 88300 SINAPI	Descrição MOTONIVELADORA POTÊNCIA BÁSICA LÍQUIDA (PRIMEIRA MARCHA) 125 HP, PESO BRUTO 13032 KG, LARGURA DA LÂMINA DE 3,7 M - CHI DIURNO, AF 08/2014	Tipo CHOR - CUSTOS HORÁRIOS DE MÁQUINAS E EQUIPAMENTOS	Und CHI	Quant. 1,0000000	Valor Unit. 98,48	Total 98,48
Composição Auxiliar	88228 SINAPI	OPERADOR DE MOTONIVELADORA COM ENCARGOS COMPLEMENTARES	SEDI - SERVIÇOS DIVERSOS	H	1,0000000	38,04	38,04
Composição Auxiliar	88229 SINAPI	MOTONIVELADORA POTÊNCIA BÁSICA LÍQUIDA (PRIMEIRA MARCHA) 125 HP, PESO BRUTO 13032 KG, LARGURA DA LÂMINA DE 3,7 M - MANUTENÇÃO, AF 08/2014	CHOR - CUSTOS HORÁRIOS DE MÁQUINAS E EQUIPAMENTOS	H	1,0000000	51,22	51,22
Composição Auxiliar	88229 SINAPI	MOTONIVELADORA POTÊNCIA BÁSICA LÍQUIDA (PRIMEIRA MARCHA) 125 HP, PESO BRUTO 13032 KG, LARGURA DA LÂMINA DE 3,7 M - JUROS, AF 08/2014	CHOR - CUSTOS HORÁRIOS DE MÁQUINAS E EQUIPAMENTOS	H	1,0000000	9,22	9,22
			MO sem LS =>		14,87	18,90	31,57
			Valor de BDI =>		18,78		118,25
Composição	Código Banco 5832 SINAPI	Descrição MOTONIVELADORA POTÊNCIA BÁSICA LÍQUIDA (PRIMEIRA MARCHA) 125 HP, PESO BRUTO 13032 KG, LARGURA DA LÂMINA DE 3,7 M - CHP DIURNO AF 08/2014	Tipo CHOR - CUSTOS HORÁRIOS DE MÁQUINAS E EQUIPAMENTOS	Und CHP	Quant. 1,0000000	Valor Unit. 244,20	Total 244,20
Composição Auxiliar	53848 SINAPI	MOTONIVELADORA POTÊNCIA BÁSICA LÍQUIDA (PRIMEIRA MARCHA) 125 HP, PESO BRUTO 13032 KG, LARGURA DA LÂMINA DE 3,7 M - MATERIAIS NA OPERAÇÃO, AF 08/2014	CHOR - CUSTOS HORÁRIOS DE MÁQUINAS E EQUIPAMENTOS	H	1,0000000	63,37	63,37
Composição Auxiliar	5779 SINAPI	MOTONIVELADORA POTÊNCIA BÁSICA LÍQUIDA (PRIMEIRA MARCHA) 125 HP, PESO BRUTO 13032 KG, LARGURA DA LÂMINA DE 3,7 M - MANUTENÇÃO, AF 08/2014	CHOR - CUSTOS HORÁRIOS DE MÁQUINAS E EQUIPAMENTOS	H	1,0000000	82,35	82,35
Composição Auxiliar	88300 SINAPI	OPERADOR DE MOTONIVELADORA COM ENCARGOS COMPLEMENTARES	SEDI - SERVIÇOS DIVERSOS	H	1,0000000	38,04	38,04
Composição Auxiliar	88228 SINAPI	MOTONIVELADORA POTÊNCIA BÁSICA LÍQUIDA (PRIMEIRA MARCHA) 125 HP, PESO BRUTO 13032 KG, LARGURA DA LÂMINA DE 3,7 M - DEPRECIACAO AF 08/2014	CHOR - CUSTOS HORÁRIOS DE MÁQUINAS E EQUIPAMENTOS	H	1,0000000	51,22	51,22
Composição Auxiliar	88229 SINAPI	MOTONIVELADORA POTÊNCIA BÁSICA LÍQUIDA (PRIMEIRA MARCHA) 125 HP, PESO BRUTO 13032 KG, LARGURA DA LÂMINA DE 3,7 M - JUROS, AF 08/2014	CHOR - CUSTOS HORÁRIOS DE MÁQUINAS E EQUIPAMENTOS	H	1,0000000	9,22	9,22
			MO sem LS =>		14,87	18,90	31,57
			Valor de BDI =>		49,05		293,25
Composição	Código Banco 88228 SINAPI	Descrição MOTONIVELADORA POTÊNCIA BÁSICA LÍQUIDA (PRIMEIRA MARCHA) 125 HP, PESO BRUTO 13032 KG, LARGURA DA LÂMINA DE 3,7 M - DEPRECIACAO AF 08/2014	Tipo CHOR - CUSTOS HORÁRIOS DE MÁQUINAS E EQUIPAMENTOS	Und H	Quant. 1,0000000	Valor Unit. 51,22	Total 51,22
Insumo	00004080 SINAPI	MOTONIVELADORA POTÊNCIA BÁSICA LÍQUIDA (PRIMEIRA MARCHA) 125 HP, PESO BRUTO 13843 KG, LARGURA DA LÂMINA DE 3,7 M	Equipamento	UN	0,0000400	1 280 724,15	51,22
			MO sem LS =>		0,00	0,00	0,00
			Valor de BDI =>		10,79		81,51
Composição	Código Banco 88229 SINAPI	Descrição MOTONIVELADORA POTÊNCIA BÁSICA LÍQUIDA (PRIMEIRA MARCHA) 125 HP, PESO BRUTO 13032 KG, LARGURA DA LÂMINA DE 3,7 M - JUROS AF 08/2014	Tipo CHOR - CUSTOS HORÁRIOS DE MÁQUINAS E EQUIPAMENTOS	Und H	Quant. 1,0000000	Valor Unit. 9,22	Total 9,22
Insumo	00004080 SINAPI	MOTONIVELADORA POTÊNCIA BÁSICA LÍQUIDA (PRIMEIRA MARCHA) 125 HP, PESO BRUTO 13843 KG, LARGURA DA LÂMINA DE 3,7 M	Equipamento	UN	0,0000072	1 280 724,15	9,22
			MO sem LS =>		0,00	0,00	0,00
			Valor de BDI =>		1,85		11,07
Composição	Código Banco 5779 SINAPI	Descrição MOTONIVELADORA POTÊNCIA BÁSICA LÍQUIDA (PRIMEIRA MARCHA) 125 HP, PESO BRUTO 13032 KG, LARGURA DA LÂMINA DE 3,7 M - MANUTENÇÃO, AF 08/2014	Tipo CHOR - CUSTOS HORÁRIOS DE MÁQUINAS E EQUIPAMENTOS	Und H	Quant. 1,0000000	Valor Unit. 82,35	Total 82,35
Insumo	00004080 SINAPI	MOTONIVELADORA POTÊNCIA BÁSICA LÍQUIDA (PRIMEIRA MARCHA) 125 HP, PESO BRUTO 13843 KG, LARGURA DA LÂMINA DE 3,7 M	Equipamento	UN	0,0000043	1 280 724,15	82,35
			MO sem LS =>		0,00	0,00	0,00
			Valor de BDI =>		16,54		98,89
Composição	Código Banco 53848 SINAPI	Descrição MOTONIVELADORA POTÊNCIA BÁSICA LÍQUIDA (PRIMEIRA MARCHA) 125 HP, PESO BRUTO 13032 KG, LARGURA DA LÂMINA DE 3,7 M - MATERIAIS NA OPERAÇÃO, AF 08/2014	Tipo CHOR - CUSTOS HORÁRIOS DE MÁQUINAS E EQUIPAMENTOS	Und L	Quant. 1,0000000	Valor Unit. 63,37	Total 63,37
Insumo	00004221 SINAPI	OLEO DIESEL COMBUSTIVEL COMUM	Material	L	13 9800000	4,53	63,37
			MO sem LS =>		0,00	0,00	0,00
			Valor de BDI =>		12,73		78,10
Composição	Código Banco 88281 SINAPI	Descrição MOTORISTA DE BASCULANTE COM ENCARGOS COMPLEMENTARES	Tipo SEDI - SERVIÇOS DIVERSOS	Und H	Quant. 1,0000000	Valor Unit. 28,58	Total 28,58
Composição Auxiliar	88348 SINAPI	CURSO DE CAPACITAÇÃO PARA MOTORISTA DE BASCULANTE (ENCARGOS COMPLEMENTARES) - HORISTA	SEDI - SERVIÇOS DIVERSOS	H	1,0000000	0,11	0,11
Insumo	00020020 SINAPI	MOTORISTA DE CAMINHÃO-BASCULANTE (HORISTA)	Mão de Obra	H	1,0000000	22,00	22,00
Insumo	00037370 SINAPI	ALIMENTACAO - HORISTA (COLETADO CAIXA - ENCARGOS COMPLEMENTARES)	Outros	H	1,0000000	3,88	3,88
Insumo	00037371 SINAPI	TRANSPORTE - HORISTA (COLETADO CAIXA - ENCARGOS COMPLEMENTARES)	Serviços	H	1,0000000	0,50	0,50
Insumo	00037372 SINAPI	EXAMES - HORISTA (COLETADO CAIXA - ENCARGOS COMPLEMENTARES)	Outros	H	1,0000000	1,13	1,03
Insumo	00037373 SINAPI	SEGURO - HORISTA (COLETADO CAIXA - ENCARGOS COMPLEMENTARES)	Taxas	H	1,0000000	28,96	28,06
Insumo	00043464 SINAPI	FERRAMENTAS - FAMÍLIA OPERADOR ESCAVADEIRA - HORISTA (ENCARGOS COMPLEMENTARES - COLETADO CAIXA)	Equipamento	H	1,0000000	0,11	0,01
Insumo	00043468 SINAPI	EPF - FAMÍLIA OPERADOR ESCAVADEIRA - HORISTA (ENCARGOS COMPLEMENTARES - COLETADO CAIXA)	Equipamento	H	1,0000000	0,74	0,74
			MO sem LS =>		10,28	11,83	22,11
			Valor de BDI =>		5,74		54,32
Composição	Código Banco 88282 SINAPI	Descrição MOTORISTA DE CAMINHÃO COM ENCARGOS COMPLEMENTARES	Tipo SEDI - SERVIÇOS DIVERSOS	Und H	Quant. 1,0000000	Valor Unit. 28,58	Total 28,58
Composição Auxiliar	88347 SINAPI	CURSO DE CAPACITAÇÃO PARA MOTORISTA DE CAMINHÃO (ENCARGOS COMPLEMENTARES) - HORISTA	SEDI - SERVIÇOS DIVERSOS	H	1,0000000	0,11	0,11



Insumo	0004093 SINAPI	MOTORIZAÇÃO DE CAMINHÃO (HORISTA)	Mão de Obra	H	1,0000000	22,00	22,00
Insumo	0003730 SINAPI	ALIMENTAÇÃO - HORISTA (COLETADO CAIXA - ENCARGOS COMPLEMENTARES)	Outros	H	1,0000000	3,88	3,88
Insumo	0003731 SINAPI	TRANSPORTE - HORISTA (COLETADO CAIXA - ENCARGOS COMPLEMENTARES)	Serviços	H	1,0000000	0,75	0,75
Insumo	0003732 SINAPI	EXAMES - HORISTA (COLETADO CAIXA - ENCARGOS COMPLEMENTARES)	Outros	H	1,0000000	1,03	1,03
Insumo	0003733 SINAPI	SEGURO - HORISTA (COLETADO CAIXA - ENCARGOS COMPLEMENTARES)	Taxas	H	1,0000000	0,08	0,08
Insumo	0004344 SINAPI	FERRAMENTAS - FAMÍLIA OPERADOR ESCAVADEIRA - HORISTA (ENCARGOS COMPLEMENTARES - COLETADO CAIXA)	Equipamento	H	1,0000000	0,01	0,01
Insumo	0004348 SINAPI	EPI - FAMÍLIA OPERADOR ESCAVADEIRA - HORISTA (ENCARGOS COMPLEMENTARES - COLETADO CAIXA)	Equipamento	H	1,0000000	0,74	0,74
			MO sem LS =>		10,26		22,11
			Valor de BDI =>		8,74		30,85
Composição	Código Banco	Descrição	Tipo	Und	Quant.	Valor Unit	Total
	86189 SINAPI	MÁQUINA DEMARCADORA DE FAIXA DE TRÁFEGO À FRIO, AUTOPROPELIDA, POTÊNCIA 38 HP - CHI DIURNO, AF 07/2016	CHOR - CUSTOS HORÁRIOS DE MÁQUINAS E EQUIPAMENTOS	CHH	1,0000000	86,53	86,53
Composição	86293 SINAPI	OPERADOR DE DEMARCADORA DE FAIXAS COM ENCARGOS COMPLEMENTARES	SEDI - SERVIÇOS DIVERSOS	H	1,0000000	38,04	38,04
Composição	86129 SINAPI	MÁQUINA DEMARCADORA DE FAIXA DE TRÁFEGO À FRIO, AUTOPROPELIDA, POTÊNCIA 38 HP - DEPRECIACÃO, AF 07/2016	CHOR - CUSTOS HORÁRIOS DE MÁQUINAS E EQUIPAMENTOS	H	1,0000000	43,44	43,44
Composição	86130 SINAPI	MÁQUINA DEMARCADORA DE FAIXA DE TRÁFEGO À FRIO, AUTOPROPELIDA, POTÊNCIA 38 HP - JUROS, AF 07/2016	CHOR - CUSTOS HORÁRIOS DE MÁQUINAS E EQUIPAMENTOS	H	1,0000000	8,05	8,05
			MO sem LS =>		14,87		31,57
			Valor de BDI =>		17,86		49,43
Composição	Código Banco	Descrição	Tipo	Und	Quant.	Valor Unit	Total
	86133 SINAPI	MÁQUINA DEMARCADORA DE FAIXA DE TRÁFEGO À FRIO, AUTOPROPELIDA, POTÊNCIA 38 HP - CHI DIURNO, AF 07/2016	CHOR - CUSTOS HORÁRIOS DE MÁQUINAS E EQUIPAMENTOS	CHP	1,0000000	165,08	165,08
Composição	86293 SINAPI	OPERADOR DE DEMARCADORA DE FAIXAS COM ENCARGOS COMPLEMENTARES	SEDI - SERVIÇOS DIVERSOS	H	1,0000000	38,04	38,04
Composição	86129 SINAPI	MÁQUINA DEMARCADORA DE FAIXA DE TRÁFEGO À FRIO, AUTOPROPELIDA, POTÊNCIA 38 HP - DEPRECIACÃO, AF 07/2016	CHOR - CUSTOS HORÁRIOS DE MÁQUINAS E EQUIPAMENTOS	H	1,0000000	43,44	43,44
Composição	86130 SINAPI	MÁQUINA DEMARCADORA DE FAIXA DE TRÁFEGO À FRIO, AUTOPROPELIDA, POTÊNCIA 38 HP - JUROS, AF 07/2016	CHOR - CUSTOS HORÁRIOS DE MÁQUINAS E EQUIPAMENTOS	H	1,0000000	8,05	8,05
Composição	86131 SINAPI	MÁQUINA DEMARCADORA DE FAIXA DE TRÁFEGO À FRIO, AUTOPROPELIDA, POTÊNCIA 38 HP - MANUTENÇÃO, AF 07/2016	CHOR - CUSTOS HORÁRIOS DE MÁQUINAS E EQUIPAMENTOS	H	1,0000000	51,14	51,14
Composição	86132 SINAPI	MÁQUINA DEMARCADORA DE FAIXA DE TRÁFEGO À FRIO, AUTOPROPELIDA, POTÊNCIA 38 HP - MATERIAIS NA OPERAÇÃO, AF 07/2016	CHOR - CUSTOS HORÁRIOS DE MÁQUINAS E EQUIPAMENTOS	H	1,0000000	24,41	24,41
			MO sem LS =>		14,87		31,57
			Valor de BDI =>		33,16		64,73
Composição	Código Banco	Descrição	Tipo	Und	Quant.	Valor Unit	Total
	86129 SINAPI	MÁQUINA DEMARCADORA DE FAIXA DE TRÁFEGO À FRIO, AUTOPROPELIDA, POTÊNCIA 38 HP - DEPRECIACÃO, AF 07/2016	CHOR - CUSTOS HORÁRIOS DE MÁQUINAS E EQUIPAMENTOS	H	1,0000000	43,44	43,44
Insumo	00040637 SINAPI	MÁQUINA DEMARCADORA DE FAIXA DE TRÁFEGO À FRIO, AUTOPROPELIDA, MOTOR DIESEL 38 HP	Equipamento	UN	0,0000004	719,336,86	43,44
			MO sem LS =>		0,00		0,00
			Valor de BDI =>		8,73		52,18
Composição	Código Banco	Descrição	Tipo	Und	Quant.	Valor Unit	Total
	86130 SINAPI	MÁQUINA DEMARCADORA DE FAIXA DE TRÁFEGO À FRIO, AUTOPROPELIDA, POTÊNCIA 38 HP - JUROS, AF 07/2016	CHOR - CUSTOS HORÁRIOS DE MÁQUINAS E EQUIPAMENTOS	H	1,0000000	8,05	8,05
Insumo	00040637 SINAPI	MÁQUINA DEMARCADORA DE FAIXA DE TRÁFEGO À FRIO, AUTOPROPELIDA, MOTOR DIESEL 38 HP	Equipamento	UN	0,0000112	719,336,86	8,05
			MO sem LS =>		0,00		0,00
			Valor de BDI =>		1,61		9,66
Composição	Código Banco	Descrição	Tipo	Und	Quant.	Valor Unit	Total
	86131 SINAPI	MÁQUINA DEMARCADORA DE FAIXA DE TRÁFEGO À FRIO, AUTOPROPELIDA, POTÊNCIA 38 HP - MANUTENÇÃO, AF 07/2016	CHOR - CUSTOS HORÁRIOS DE MÁQUINAS E EQUIPAMENTOS	H	1,0000000	51,14	51,14
Insumo	00040637 SINAPI	MÁQUINA DEMARCADORA DE FAIXA DE TRÁFEGO À FRIO, AUTOPROPELIDA, MOTOR DIESEL 38 HP	Equipamento	UN	0,0000711	719,336,86	51,14
			MO sem LS =>		0,00		0,00
			Valor de BDI =>		10,27		61,41
Composição	Código Banco	Descrição	Tipo	Und	Quant.	Valor Unit	Total
	86132 SINAPI	MÁQUINA DEMARCADORA DE FAIXA DE TRÁFEGO À FRIO, AUTOPROPELIDA, POTÊNCIA 38 HP - MATERIAIS NA OPERAÇÃO, AF 07/2016	CHOR - CUSTOS HORÁRIOS DE MÁQUINAS E EQUIPAMENTOS	H	1,0000000	24,41	24,41
Insumo	00004221 SINAPI	OLEO DIESEL COMBUSTIVEL COMUM	Material	L	5,3600000	4,53	24,41
			MO sem LS =>		0,00		0,00
			Valor de BDI =>		4,90		29,31
Composição	Código Banco	Descrição	Tipo	Und	Quant.	Valor Unit	Total
	86377 SINAPI	OPERADOR DE BETONEIRA ESTACIONÁRIA/MISTURADOR COM ENCARGOS COMPLEMENTARES	SEDI - SERVIÇOS DIVERSOS	H	1,0000000	38,04	38,04
Composição	86380 SINAPI	CURSO DE CAPACITAÇÃO PARA OPERADOR DE BETONEIRA ESTACIONÁRIA/MISTURADOR (ENCARGOS COMPLEMENTARES) - HORISTA	SEDI - SERVIÇOS DIVERSOS	H	1,0000000	0,27	0,27
Insumo	0003730 SINAPI	ALIMENTAÇÃO - HORISTA (COLETADO CAIXA - ENCARGOS COMPLEMENTARES)	Outros	H	1,0000000	3,88	3,88
Insumo	0003731 SINAPI	TRANSPORTE - HORISTA (COLETADO CAIXA - ENCARGOS COMPLEMENTARES)	Serviços	H	1,0000000	0,75	0,75
Insumo	0003732 SINAPI	EXAMES - HORISTA (COLETADO CAIXA - ENCARGOS COMPLEMENTARES)	Outros	H	1,0000000	1,03	1,03
Insumo	0003733 SINAPI	SEGURO - HORISTA (COLETADO CAIXA - ENCARGOS COMPLEMENTARES)	Taxas	H	1,0000000	0,08	0,08
Insumo	0004344 SINAPI	FERRAMENTAS - FAMÍLIA OPERADOR ESCAVADEIRA - HORISTA (ENCARGOS COMPLEMENTARES - COLETADO CAIXA)	Mão de Obra	H	1,0000000	31,30	31,30
Insumo	0004348 SINAPI	EPI - FAMÍLIA OPERADOR ESCAVADEIRA - HORISTA (ENCARGOS COMPLEMENTARES - COLETADO CAIXA)	Equipamento	H	1,0000000	0,01	0,01
Insumo	0004348 SINAPI	EPI - FAMÍLIA OPERADOR ESCAVADEIRA - HORISTA (ENCARGOS COMPLEMENTARES - COLETADO CAIXA)	Equipamento	H	1,0000000	0,74	0,74
			MO sem LS =>		14,87		31,57
			Valor de BDI =>		7,64		45,66
Composição	Código Banco	Descrição	Tipo	Und	Quant.	Valor Unit	Total
	86293 SINAPI	OPERADOR DE DEMARCADORA DE FAIXAS COM ENCARGOS COMPLEMENTARES	SEDI - SERVIÇOS DIVERSOS	H	1,0000000	38,04	38,04
Composição	86356 SINAPI	CURSO DE CAPACITAÇÃO PARA OPERADOR DE DEMARCADORA DE FAIXAS (ENCARGOS COMPLEMENTARES) - HORISTA	SEDI - SERVIÇOS DIVERSOS	H	1,0000000	0,27	0,27
Insumo	0003730 SINAPI	ALIMENTAÇÃO - HORISTA (COLETADO CAIXA - ENCARGOS COMPLEMENTARES)	Outros	H	1,0000000	3,88	3,88
Insumo	0003731 SINAPI	TRANSPORTE - HORISTA (COLETADO CAIXA - ENCARGOS COMPLEMENTARES)	Serviços	H	1,0000000	0,75	0,75
Insumo	0003732 SINAPI	EXAMES - HORISTA (COLETADO CAIXA - ENCARGOS COMPLEMENTARES)	Outros	H	1,0000000	1,03	1,03
Insumo	0003733 SINAPI	SEGURO - HORISTA (COLETADO CAIXA - ENCARGOS COMPLEMENTARES)	Taxas	H	1,0000000	0,08	0,08
Insumo	0004344 SINAPI	FERRAMENTAS - FAMÍLIA OPERADOR ESCAVADEIRA - HORISTA (ENCARGOS COMPLEMENTARES - COLETADO CAIXA)	Equipamento	H	1,0000000	0,01	0,01
Insumo	0004348 SINAPI	EPI - FAMÍLIA OPERADOR ESCAVADEIRA - HORISTA (ENCARGOS COMPLEMENTARES - COLETADO CAIXA)	Equipamento	H	1,0000000	0,74	0,74
Insumo	0004501 SINAPI	OPERADOR DE DEMARCADORA DE FAIXAS DE TRÁFEGO HORISTA	Mão de Obra	H	1,0000000	31,30	31,30
			MO sem LS =>		14,87		31,57
			Valor de BDI =>		7,64		45,86
Composição	Código Banco	Descrição	Tipo	Und	Quant.	Valor Unit	Total
	86296 SINAPI	OPERADOR DE ESCAVADEIRA COM ENCARGOS COMPLEMENTARES	SEDI - SERVIÇOS DIVERSOS	H	1,0000000	38,14	38,14
Composição	86357 SINAPI	CURSO DE CAPACITAÇÃO PARA OPERADOR DE ESCAVADEIRA (ENCARGOS COMPLEMENTARES) - HORISTA	SEDI - SERVIÇOS DIVERSOS	H	1,0000000	0,37	0,37
Insumo	00004234 SINAPI	OPERADOR DE ESCAVADEIRA	Mão de Obra	H	1,0000000	31,30	31,30
Insumo	0003730 SINAPI	ALIMENTAÇÃO - HORISTA (COLETADO CAIXA - ENCARGOS COMPLEMENTARES)	Outros	H	1,0000000	3,88	3,88
Insumo	0003731 SINAPI	TRANSPORTE - HORISTA (COLETADO CAIXA - ENCARGOS COMPLEMENTARES)	Serviços	H	1,0000000	0,75	0,75
Insumo	0003732 SINAPI	EXAMES - HORISTA (COLETADO CAIXA - ENCARGOS COMPLEMENTARES)	Outros	H	1,0000000	1,03	1,03
Insumo	0003733 SINAPI	SEGURO - HORISTA (COLETADO CAIXA - ENCARGOS COMPLEMENTARES)	Taxas	H	1,0000000	0,08	0,08
Insumo	0004344 SINAPI	FERRAMENTAS - FAMÍLIA OPERADOR ESCAVADEIRA - HORISTA (ENCARGOS COMPLEMENTARES - COLETADO CAIXA)	Equipamento	H	1,0000000	0,01	0,01
Insumo	0004348 SINAPI	EPI - FAMÍLIA OPERADOR ESCAVADEIRA - HORISTA (ENCARGOS COMPLEMENTARES - COLETADO CAIXA)	Equipamento	H	1,0000000	0,74	0,74
			MO sem LS =>		14,72		31,87
			Valor de BDI =>		7,66		45,80
Composição	Código Banco	Descrição	Tipo	Und	Quant.	Valor Unit	Total
	86295 SINAPI	OPERADOR DE GUINCHO COM ENCARGOS COMPLEMENTARES	SEDI - SERVIÇOS DIVERSOS	H	1,0000000	38,30	38,30
Composição	86358 SINAPI	CURSO DE CAPACITAÇÃO PARA OPERADOR DE GUINCHO (ENCARGOS COMPLEMENTARES) - HORISTA	SEDI - SERVIÇOS DIVERSOS	H	1,0000000	0,53	0,53
Insumo	00004235 SINAPI	OPERADOR DE GUINCHO OU QUINCHERO	Mão de Obra	H	1,0000000	31,30	31,30
Insumo	0003730 SINAPI	ALIMENTAÇÃO - HORISTA (COLETADO CAIXA - ENCARGOS COMPLEMENTARES)	Outros	H	1,0000000	3,88	3,88
Insumo	0003731 SINAPI	TRANSPORTE - HORISTA (COLETADO CAIXA - ENCARGOS COMPLEMENTARES)	Serviços	H	1,0000000	0,75	0,75
Insumo	0003732 SINAPI	EXAMES - HORISTA (COLETADO CAIXA - ENCARGOS COMPLEMENTARES)	Outros	H	1,0000000	1,03	1,03
Insumo	0003733 SINAPI	SEGURO - HORISTA (COLETADO CAIXA - ENCARGOS COMPLEMENTARES)	Taxas	H	1,0000000	0,08	0,08
Insumo	0004344 SINAPI	FERRAMENTAS - FAMÍLIA OPERADOR ESCAVADEIRA - HORISTA (ENCARGOS COMPLEMENTARES - COLETADO CAIXA)	Equipamento	H	1,0000000	0,01	0,01
Insumo	0004348 SINAPI	EPI - FAMÍLIA OPERADOR ESCAVADEIRA - HORISTA (ENCARGOS COMPLEMENTARES - COLETADO CAIXA)	Equipamento	H	1,0000000	0,74	0,74
			MO sem LS =>		14,79		47,83
			Valor de BDI =>		7,89		55,72
Composição	Código Banco	Descrição	Tipo	Und	Quant.	Valor Unit	Total
	86300 SINAPI	OPERADOR DE MOTONIVELADORA COM ENCARGOS COMPLEMENTARES	SEDI - SERVIÇOS DIVERSOS	H	1,0000000	38,04	38,04
Composição	86363 SINAPI	CURSO DE CAPACITAÇÃO PARA OPERADOR DE MOTONIVELADORA (ENCARGOS COMPLEMENTARES) - HORISTA	SEDI - SERVIÇOS DIVERSOS	H	1,0000000	0,23	0,23
Insumo	00004236 SINAPI	OPERADOR DE MOTONIVELADORA	Mão de Obra	H	1,0000000	31,30	31,30
Insumo	0003730 SINAPI	ALIMENTAÇÃO - HORISTA (COLETADO CAIXA - ENCARGOS COMPLEMENTARES)	Outros	H	1,0000000	3,88	3,88
Insumo	0003731 SINAPI	TRANSPORTE - HORISTA (COLETADO CAIXA - ENCARGOS COMPLEMENTARES)	Serviços	H	1,0000000	0,75	0,75
Insumo	0003732 SINAPI	EXAMES - HORISTA (COLETADO CAIXA - ENCARGOS COMPLEMENTARES)	Outros	H	1,0000000	1,03	1,03
Insumo	0003733 SINAPI	SEGURO - HORISTA (COLETADO CAIXA - ENCARGOS COMPLEMENTARES)	Taxas	H	1,0000000	0,08	0,08
Insumo	0004344 SINAPI	FERRAMENTAS - FAMÍLIA OPERADOR ESCAVADEIRA - HORISTA (ENCARGOS COMPLEMENTARES - COLETADO CAIXA)	Equipamento	H	1,0000000	0,01	0,01

TEKTON CONSTRUTORA LTDA.

Orlando M. de Figueiredo Filho
Resp. Técnico - CREA 4054-D

TEKTON CONSTRUTORA LTDA
Orlando M. de Figueiredo Neto
Sócio administrador



Insumo	Código Banco	Descrição	Tipo	Und	Quant.	Valor Unit	Total
Insumo	00043486 SINAPI	EPI - FAMILIA OPERADOR ESCAVADEIRA - HORISTA (ENCARGOS COMPLEMENTARES - COLETADO CAIXA)	Equipamento	H	1,0000000	0,74	0,74
				MO sem LS =>	14,87	LS =>	18,90
				Valor do BDI =>	7,64	MO com LS =>	31,57
				Valor com BDI => 45,88			
Composição	Código Banco	Descrição	Tipo	Und	Quant.	Valor Unit	Total
Composição	85297 SINAPI	OPERADOR DE MÁQUINAS E EQUIPAMENTOS COM ENCARGOS COMPLEMENTARES	SEDI - SERVIÇOS DIVERSOS	H	1,0000000	38,14	38,14
Auxiliar	95360 SINAPI	CURSO DE CAPACITAÇÃO PARA OPERADOR DE MÁQUINAS E EQUIPAMENTOS (ENCARGOS COMPLEMENTARES) - HORISTA	SEDI - SERVIÇOS DIVERSOS	H	1,0000000	0,37	0,37
Insumo	00004230 SINAPI	OPERADOR DE MÁQUINAS E TRATORES DIVERSOS (TERRAPLANAGEM)	Mão de Obra	H	1,0000000	31,30	31,30
Insumo	0003730 SINAPI	ALIMENTAÇÃO - HORISTA (COLETADO CAIXA - ENCARGOS COMPLEMENTARES)	Outros	H	1,0000000	3,88	3,88
Insumo	0003731 SINAPI	TRANSPORTE - HORISTA (COLETADO CAIXA - ENCARGOS COMPLEMENTARES)	Serviços	H	1,0000000	0,75	0,75
Insumo	0003732 SINAPI	EXAMES - HORISTA (COLETADO CAIXA - ENCARGOS COMPLEMENTARES)	Outros	H	1,0000000	1,03	1,03
Insumo	0003733 SINAPI	SEGURO - HORISTA (COLETADO CAIXA - ENCARGOS COMPLEMENTARES)	Taxas	H	1,0000000	0,06	0,06
Insumo	00043484 SINAPI	FERRAMENTAS - FAMILIA OPERADOR ESCAVADEIRA - HORISTA (ENCARGOS COMPLEMENTARES - COLETADO CAIXA)	Equipamento	H	1,0000000	0,01	0,01
Insumo	00043486 SINAPI	EPI - FAMILIA OPERADOR ESCAVADEIRA - HORISTA (ENCARGOS COMPLEMENTARES - COLETADO CAIXA)	Equipamento	H	1,0000000	0,74	0,74
				MO sem LS =>	14,72	LS =>	18,95
				Valor do BDI =>	7,66	MO com LS =>	31,67
				Valor com BDI => 45,88			
Composição	Código Banco	Descrição	Tipo	Und	Quant.	Valor Unit	Total
Composição	85302 SINAPI	OPERADOR DE PAVIMENTADORA COM ENCARGOS COMPLEMENTARES	SEDI - SERVIÇOS DIVERSOS	H	1,0000000	38,04	38,04
Auxiliar	95365 SINAPI	CURSO DE CAPACITAÇÃO PARA OPERADOR DE PAVIMENTADORA (ENCARGOS COMPLEMENTARES) - HORISTA	SEDI - SERVIÇOS DIVERSOS	H	1,0000000	0,27	0,27
Insumo	0003730 SINAPI	ALIMENTAÇÃO - HORISTA (COLETADO CAIXA - ENCARGOS COMPLEMENTARES)	Outros	H	1,0000000	3,88	3,88
Insumo	0003731 SINAPI	TRANSPORTE - HORISTA (COLETADO CAIXA - ENCARGOS COMPLEMENTARES)	Serviços	H	1,0000000	0,75	0,75
Insumo	0003732 SINAPI	EXAMES - HORISTA (COLETADO CAIXA - ENCARGOS COMPLEMENTARES)	Outros	H	1,0000000	1,03	1,03
Insumo	0003733 SINAPI	SEGURO - HORISTA (COLETADO CAIXA - ENCARGOS COMPLEMENTARES)	Taxas	H	1,0000000	0,06	0,06
Insumo	00043484 SINAPI	FERRAMENTAS - FAMILIA OPERADOR ESCAVADEIRA - HORISTA (ENCARGOS COMPLEMENTARES - COLETADO CAIXA)	Equipamento	H	1,0000000	0,01	0,01
Insumo	00043486 SINAPI	EPI - FAMILIA OPERADOR ESCAVADEIRA - HORISTA (ENCARGOS COMPLEMENTARES - COLETADO CAIXA)	Equipamento	H	1,0000000	0,74	0,74
Insumo	00044500 SINAPI	OPERADOR DE PAVIMENTADORA / MESA VIBROACABADORA HORISTA	Mão de Obra	H	1,0000000	31,30	31,30
				MO sem LS =>	14,87	LS =>	18,90
				Valor do BDI =>	7,64	MO com LS =>	31,57
				Valor com BDI => 45,88			
Composição	Código Banco	Descrição	Tipo	Und	Quant.	Valor Unit	Total
Composição	85303 SINAPI	OPERADOR DE PÁ CARREGADEIRA COM ENCARGOS COMPLEMENTARES	SEDI - SERVIÇOS DIVERSOS	H	1,0000000	44,94	44,94
Auxiliar	95364 SINAPI	CURSO DE CAPACITAÇÃO PARA OPERADOR DE PÁ CARREGADEIRA (ENCARGOS COMPLEMENTARES) - HORISTA	SEDI - SERVIÇOS DIVERSOS	H	1,0000000	0,33	0,33
Composição	84294 SINAPI	OPERADOR DE ESCAVADEIRA COM ENCARGOS COMPLEMENTARES	SEDI - SERVIÇOS DIVERSOS	H	1,0000000	38,14	38,14
Auxiliar	95368 SINAPI	CURSO DE CAPACITAÇÃO PARA OPERADOR DE ESCAVADEIRA (ENCARGOS COMPLEMENTARES) - HORISTA	SEDI - SERVIÇOS DIVERSOS	H	1,0000000	0,33	0,33
Insumo	0003730 SINAPI	ALIMENTAÇÃO - HORISTA (COLETADO CAIXA - ENCARGOS COMPLEMENTARES)	Outros	H	1,0000000	3,88	3,88
Insumo	0003731 SINAPI	TRANSPORTE - HORISTA (COLETADO CAIXA - ENCARGOS COMPLEMENTARES)	Serviços	H	1,0000000	0,75	0,75
Insumo	0003732 SINAPI	EXAMES - HORISTA (COLETADO CAIXA - ENCARGOS COMPLEMENTARES)	Outros	H	1,0000000	1,03	1,03
Insumo	0003733 SINAPI	SEGURO - HORISTA (COLETADO CAIXA - ENCARGOS COMPLEMENTARES)	Taxas	H	1,0000000	0,06	0,06
Insumo	00043484 SINAPI	FERRAMENTAS - FAMILIA OPERADOR ESCAVADEIRA - HORISTA (ENCARGOS COMPLEMENTARES - COLETADO CAIXA)	Equipamento	H	1,0000000	0,01	0,01
Insumo	00043486 SINAPI	EPI - FAMILIA OPERADOR ESCAVADEIRA - HORISTA (ENCARGOS COMPLEMENTARES - COLETADO CAIXA)	Equipamento	H	1,0000000	0,74	0,74
				MO sem LS =>	14,85	LS =>	17,09
				Valor do BDI =>	8,02	MO com LS =>	31,94
				Valor com BDI => 53,86			
Composição	Código Banco	Descrição	Tipo	Und	Quant.	Valor Unit	Total
Composição	85304 SINAPI	OPERADOR DE ROLO COMPACTADOR COM ENCARGOS COMPLEMENTARES	SEDI - SERVIÇOS DIVERSOS	H	1,0000000	38,04	38,04
Auxiliar	95366 SINAPI	CURSO DE CAPACITAÇÃO PARA OPERADOR DE ROLO COMPACTADOR (ENCARGOS COMPLEMENTARES) - HORISTA	SEDI - SERVIÇOS DIVERSOS	H	1,0000000	0,27	0,27
Insumo	00004238 SINAPI	OPERADOR DE ROLO COMPACTADOR	Mão de Obra	H	1,0000000	31,30	31,30
Insumo	0003730 SINAPI	ALIMENTAÇÃO - HORISTA (COLETADO CAIXA - ENCARGOS COMPLEMENTARES)	Outros	H	1,0000000	3,88	3,88
Insumo	0003731 SINAPI	TRANSPORTE - HORISTA (COLETADO CAIXA - ENCARGOS COMPLEMENTARES)	Serviços	H	1,0000000	0,75	0,75
Insumo	0003732 SINAPI	EXAMES - HORISTA (COLETADO CAIXA - ENCARGOS COMPLEMENTARES)	Outros	H	1,0000000	1,03	1,03
Insumo	0003733 SINAPI	SEGURO - HORISTA (COLETADO CAIXA - ENCARGOS COMPLEMENTARES)	Taxas	H	1,0000000	0,06	0,06
Insumo	00043484 SINAPI	FERRAMENTAS - FAMILIA OPERADOR ESCAVADEIRA - HORISTA (ENCARGOS COMPLEMENTARES - COLETADO CAIXA)	Equipamento	H	1,0000000	0,01	0,01
Insumo	00043486 SINAPI	EPI - FAMILIA OPERADOR ESCAVADEIRA - HORISTA (ENCARGOS COMPLEMENTARES - COLETADO CAIXA)	Equipamento	H	1,0000000	0,74	0,74
				MO sem LS =>	14,67	LS =>	16,90
				Valor do BDI =>	7,64	MO com LS =>	31,57
				Valor com BDI => 46,88			
Composição	Código Banco	Descrição	Tipo	Und	Quant.	Valor Unit	Total
Composição	96445 SINAPI	PAREDE DE MADEIRA COMPENSADA PARA CONSTRUÇÃO TEMPORÁRIA EM CHAPA SIMPLES, EXTERNA, COM ÁREA LÍQUIDA MAIOR OU IGUAL A 8 M² COM VÃO AF 05/2018	CANT - CANTEIRO DE OBRAS	m²	1,0000000	163,41	163,41
Auxiliar	86236 SINAPI	AJUDANTE DE CARPINTERO COM ENCARGOS COMPLEMENTARES	SEDI - SERVIÇOS DIVERSOS	H	0,3647000	21,76	7,93
Composição	86262 SINAPI	CARPINTEIRO DE FORMAS COM ENCARGOS COMPLEMENTARES	SEDI - SERVIÇOS DIVERSOS	H	1,0941000	29,84	32,42
Auxiliar	91982 SINAPI	SERRA CIRCULAR DE BANCADA COM MOTOR ELÉTRICO POTÊNCIA DE 5HP, COM COIFA PARA DISCO 10" - CHIP DIURNO, AF 08/2015	CHOR - CUSTOS HORÁRIOS DE MÁQUINAS E EQUIPAMENTOS	CHP	0,0119000	36,71	0,47
Composição	91983 SINAPI	SERRA CIRCULAR DE BANCADA COM MOTOR ELÉTRICO POTÊNCIA DE 5HP, COM COIFA PARA DISCO 10" - CHI DIURNO, AF 08/2015	CHOR - CUSTOS HORÁRIOS DE MÁQUINAS E EQUIPAMENTOS	CHI	0,0518000	38,24	1,98
Auxiliar	94974 SINAPI	CONCRETO MAGRO PARA LASTRO, TRAÇÃO 1 4,5:4,5 (EM MASSA SECA DE CIMENTO/ AREIA MÉDIA/ BRITA 1) - PREPARO MANUAL, AF 05/2021	FUES - FUNDAÇÕES E ESTRUTURAS	m²	0,0021100	432,96	0,90
Insumo	00003992 SINAPI	TABUA APARELHADA "2,5 X 30" CM, EM MACARANDUBA, ANGELIM OU EQUIVALENTE DA REGIÃO CAIBRO NÃO APARELHADO "8 X 8" CM, EM MACARANDUBA, ANGELIM OU EQUIVALENTE DA REGIÃO - BRUTA	Material	M	1,8033000	27,78	50,08
Insumo	00004433 SINAPI	TABUA APARELHADA "2,5 X 30" CM, EM MACARANDUBA, ANGELIM OU EQUIVALENTE DA REGIÃO CAIBRO NÃO APARELHADO "8 X 8" CM, EM MACARANDUBA, ANGELIM OU EQUIVALENTE DA REGIÃO - BRUTA	Material	M	1,8033000	23,41	42,21
Insumo	00005081 SINAPI	PREGO DE AÇO POLIDO COM CABECA 18 X 27 (2 1/2 X 10)	Material	KG	0,0628000	17,89	1,11
Insumo	00043681 SINAPI	CHAPA/PAINEL DE MADEIRA COMPENSADA RESINADA (MADEIRITE RESINADO ROSA) PARA FORMA DE CONCRETO DE 2200 X 1100 MM, E = 8 A 12 MM	Material	m²	1,0500380	25,05	26,30
				MO sem LS =>	14,77	LS =>	17,00
				Valor do BDI =>	32,82	MO com LS =>	31,77
				Valor com BDI => 195,23			
Composição	Código Banco	Descrição	Tipo	Und	Quant.	Valor Unit	Total
Composição	96441 SINAPI	PAREDE DE MADEIRA COMPENSADA PARA CONSTRUÇÃO TEMPORÁRIA EM CHAPA SIMPLES, EXTERNA, COM ÁREA LÍQUIDA MAIOR OU IGUAL A 6 M² SEM VÃO AF 05/2018	CANT - CANTEIRO DE OBRAS	m²	1,0000000	133,15	133,15
Auxiliar	86236 SINAPI	AJUDANTE DE CARPINTERO COM ENCARGOS COMPLEMENTARES	SEDI - SERVIÇOS DIVERSOS	H	0,2512000	21,76	5,48
Composição	86262 SINAPI	CARPINTEIRO DE FORMAS COM ENCARGOS COMPLEMENTARES	SEDI - SERVIÇOS DIVERSOS	H	0,7535000	29,84	22,33
Auxiliar	91982 SINAPI	SERRA CIRCULAR DE BANCADA COM MOTOR ELÉTRICO POTÊNCIA DE 5HP, COM COIFA PARA DISCO 10" - CHIP DIURNO, AF 08/2015	CHOR - CUSTOS HORÁRIOS DE MÁQUINAS E EQUIPAMENTOS	CHP	0,0082000	36,71	0,32
Composição	91983 SINAPI	SERRA CIRCULAR DE BANCADA COM MOTOR ELÉTRICO POTÊNCIA DE 5HP, COM COIFA PARA DISCO 10" - CHI DIURNO, AF 08/2015	CHOR - CUSTOS HORÁRIOS DE MÁQUINAS E EQUIPAMENTOS	CHI	0,0369000	38,24	1,37
Auxiliar	94974 SINAPI	CONCRETO MAGRO PARA LASTRO, TRAÇÃO 1 4,5:4,5 (EM MASSA SECA DE CIMENTO/ AREIA MÉDIA/ BRITA 1) - PREPARO MANUAL, AF 05/2021	FUES - FUNDAÇÕES E ESTRUTURAS	m²	0,0015000	432,96	0,64
Insumo	00003992 SINAPI	TABUA APARELHADA "2,5 X 30" CM, EM MACARANDUBA, ANGELIM OU EQUIVALENTE DA REGIÃO CAIBRO NÃO APARELHADO "8 X 8" CM, EM MACARANDUBA, ANGELIM OU EQUIVALENTE DA REGIÃO - BRUTA	Material	M	1,8623000	27,78	47,01
Insumo	00004433 SINAPI	TABUA APARELHADA "2,5 X 30" CM, EM MACARANDUBA, ANGELIM OU EQUIVALENTE DA REGIÃO CAIBRO NÃO APARELHADO "8 X 8" CM, EM MACARANDUBA, ANGELIM OU EQUIVALENTE DA REGIÃO - BRUTA	Material	M	1,2308000	23,41	28,61
Insumo	00005081 SINAPI	PREGO DE AÇO POLIDO COM CABECA 18 X 27 (2 1/2 X 10)	Material	KG	0,0517000	17,89	0,91
Insumo	00043681 SINAPI	CHAPA/PAINEL DE MADEIRA COMPENSADA RESINADA (MADEIRITE RESINADO ROSA) PARA FORMA DE CONCRETO DE 2200 X 1100 MM, E = 8 A 12 MM	Material	m²	1,0500380	25,05	26,30
				MO sem LS =>	10,17	LS =>	11,71
				Valor do BDI =>	28,74	MO com LS =>	21,88
				Valor com BDI => 59,88			
Composição	Código Banco	Descrição	Tipo	Und	Quant.	Valor Unit	Total
Composição	96442 SINAPI	PAREDE DE MADEIRA COMPENSADA PARA CONSTRUÇÃO TEMPORÁRIA EM CHAPA SIMPLES, EXTERNA, COM ÁREA LÍQUIDA MENOR QUE 8 M² SEM VÃO AF 05/2018	CANT - CANTEIRO DE OBRAS	m²	1,0000000	214,78	214,78
Auxiliar	86236 SINAPI	AJUDANTE DE CARPINTERO COM ENCARGOS COMPLEMENTARES	SEDI - SERVIÇOS DIVERSOS	H	0,8016000	21,76	13,09
Composição	86262 SINAPI	CARPINTEIRO DE FORMAS COM ENCARGOS COMPLEMENTARES	SEDI - SERVIÇOS DIVERSOS	H	1,8053000	29,84	53,50
Auxiliar	91982 SINAPI	SERRA CIRCULAR DE BANCADA COM MOTOR ELÉTRICO POTÊNCIA DE 5HP, COM COIFA PARA DISCO 10" - CHIP DIURNO, AF 08/2015	CHOR - CUSTOS HORÁRIOS DE MÁQUINAS E EQUIPAMENTOS	CHP	0,0170000	36,71	0,67
Composição	91983 SINAPI	SERRA CIRCULAR DE BANCADA COM MOTOR ELÉTRICO POTÊNCIA DE 5HP, COM COIFA PARA DISCO 10" - CHI DIURNO, AF 08/2015	CHOR - CUSTOS HORÁRIOS DE MÁQUINAS E EQUIPAMENTOS	CHI	0,0744000	38,24	2,84
Auxiliar	94974 SINAPI	CONCRETO MAGRO PARA LASTRO, TRAÇÃO 1 4,5:4,5 (EM MASSA SECA DE CIMENTO/ AREIA MÉDIA/ BRITA 1) - PREPARO MANUAL, AF 05/2021	FUES - FUNDAÇÕES E ESTRUTURAS	m²	0,0031000	432,96	1,34
Insumo	00003992 SINAPI	TABUA APARELHADA "2,5 X 30" CM, EM MACARANDUBA, ANGELIM OU EQUIVALENTE DA REGIÃO CAIBRO NÃO APARELHADO "8 X 8" CM, EM MACARANDUBA, ANGELIM OU EQUIVALENTE DA REGIÃO - BRUTA	Material	M	1,9904000	27,78	54,45
Insumo	00004433 SINAPI	TABUA APARELHADA "2,5 X 30" CM, EM MACARANDUBA, ANGELIM OU EQUIVALENTE DA REGIÃO CAIBRO NÃO APARELHADO "8 X 8" CM, EM MACARANDUBA, ANGELIM OU EQUIVALENTE DA REGIÃO - BRUTA	Material	M	2,6139000	23,41	61,19
Insumo	00005081 SINAPI	PREGO DE AÇO POLIDO COM CABECA 18 X 27 (2 1/2 X 10)	Material	KG	0,0789000	17,89	1,38
Insumo	00043681 SINAPI	CHAPA/PAINEL DE MADEIRA COMPENSADA RESINADA (MADEIRITE RESINADO ROSA) PARA FORMA DE CONCRETO DE 2200 X 1100 MM, E = 8 A 12 MM	Material	m²	1,0500380	25,05	26,30
				MO sem LS =>	24,15	LS =>	51,99
				Valor do BDI =>	43,14	MO com LS =>	257,50
				Valor com BDI => 257,50			
Composição	Código Banco	Descrição	Tipo	Und	Quant.	Valor Unit	Total
Composição	96442 SINAPI	PAREDE DE MADEIRA COMPENSADA PARA CONSTRUÇÃO TEMPORÁRIA EM CHAPA SIMPLES, EXTERNA, COM ÁREA LÍQUIDA MENOR QUE 8 M² SEM VÃO AF 05/2018	CANT - CANTEIRO DE OBRAS	m²	1,0000000	133,15	133,15
Auxiliar	86236 SINAPI	AJUDANTE DE CARPINTERO COM ENCARGOS COMPLEMENTARES	SEDI - SERVIÇOS DIVERSOS	H	0,2844000	21,76	6,18
Composição	86262 SINAPI	CARPINTEIRO DE FORMAS COM ENCARGOS COMPLEMENTARES	SEDI - SERVIÇOS DIVERSOS	H	0,8532000	29,84	25,28
Auxiliar	91982 SINAPI	SERRA CIRCULAR DE BANCADA COM MOTOR ELÉTRICO POTÊNCIA DE 5HP, COM COIFA PARA DISCO 10" - CHIP DIURNO, AF 08/2015	CHOR - CUSTOS HORÁRIOS DE MÁQUINAS E EQUIPAMENTOS	CHP	0,0076000	36,71	0,30
Composição	91983 SINAPI	SERRA CIRCULAR DE BANCADA COM MOTOR ELÉTRICO POTÊNCIA DE 5HP, COM COIFA PARA DISCO 10" - CHI DIURNO, AF 08/2015	CHOR - CUSTOS HORÁRIOS DE MÁQUINAS E EQUIPAMENTOS	CHI	0,0332000	38,24	1,26

TEKTON CONSTRUTORA LTDA.
 Orlando M. de Figueiredo Filho
 Resp. Técnico - CREA 4054-D

025

TEKTON CONSTRUTORA LTDA.
 Orlando M. de Figueiredo Neto
 Sócio administrador





Composição	88318 SINAPI	SERVENTE COM ENCARGOS COMPLEMENTARES	SEDI - SERVIÇOS DIVERSOS	H	22.8884000	20,57	470,81
Auxiliar	90586 SINAPI	VIBRADOR DE MERSÃO, DIÂMETRO DE PONTEIRA 45MM, MOTOR ELÉTRICO TRIFÁSICO POTÊNCIA DE 2 CV - CHP DIURNO, AF. 08/2015	CHOR - CUSTOS HORÁRIOS DE MÁQUINAS E EQUIPAMENTOS	CHP	4.7533000	1,22	5,79
Composição	90587 SINAPI	VIBRADOR DE MERSÃO, DIÂMETRO DE PONTEIRA 45MM, MOTOR ELÉTRICO TRIFÁSICO POTÊNCIA DE 2 CV - CHI DIURNO, AF. 08/2015	CHOR - CUSTOS HORÁRIOS DE MÁQUINAS E EQUIPAMENTOS	CHI	13.0715000	0,40	5,22
Auxiliar	91802 SINAPI	SERRA CIRCULAR DE BANCADA COM MOTOR ELÉTRICO POTÊNCIA DE 5HP, COM COIFA PARA DISCO 10" - CHP DIURNO, AF. 08/2015	CHOR - CUSTOS HORÁRIOS DE MÁQUINAS E EQUIPAMENTOS	CHP	0.3130000	39,71	12,42
Composição	91803 SINAPI	SERRA CIRCULAR DE BANCADA COM MOTOR ELÉTRICO POTÊNCIA DE 5HP, COM COIFA PARA DISCO 10" - CHI DIURNO, AF. 08/2015	CHOR - CUSTOS HORÁRIOS DE MÁQUINAS E EQUIPAMENTOS	CHI	0.4228000	38,24	16,18
Auxiliar	82787 SINAPI	ARMAÇÃO DE LAJE DE ESTRUTURA CONVENCIONAL DE CONCRETO ARMADO UTILIZANDO AÇO CA-80 DE 4,2 MM - MONTAGEM, AF. 08/2022	FUES - FUNDAÇÕES E ESTRUTURAS	KG	28.9386000	15,37	444,78
Composição	94872 SINAPI	CONCRETO FCK = 30MPa, TRAÇO 1:2:1,3,5 (EM MASSA SECA DE CIMENTO/ AREIA MÉDIA/ BRITA 1) - PREPARO MECÂNICO COM BETONEIRA 600 L, AF. 08/2021	FUES - FUNDAÇÕES E ESTRUTURAS	m³	1.2000000	508,56	607,90
Auxiliar	00001358 SINAPI	CHAPA/PAINEL DE MADEIRA COMPENSADA RESINADA (MADERITE RESINADO ROSA) PARA FORMA DE CONCRETO DE 2200 x 1100 MM, E = 17 MM	Material	m²	1.3112000	38,78	52,13
Insumo	00002892 SINAPI	DESOLDANTE PROTETOR PARA FORMAS DE MADEIRA, DE BASE OLEOSA EMULSIONADA EM ÁGUA	Material	L	0.0587000	5,86	0,33
Insumo	00004517 SINAPI	SARRAFO 2,5 X 7,8' CM EM PINUS, MISTA OU EQUIVALENTE DA REGIÃO - BRUTA	Material	m³	4.4770000	3,08	13,69
Insumo	00002047 SINAPI	PREGO DE AÇO POLIDO COM CABECA 15 X 15 (1 1/4 X 13)	Material	#3	0.2819000	18,92	5,21
					MO sem LS => 534,81	LS => 815,84	MO com LS => 1.150,85
					Valor de BDI => 491,56		Valor com BDI => 2.939,29

Composição	Código Banco	Descrição	Tipo	Und	Quant.	Valor Unit	Total
Composição	88310 SINAPI	PINTOR COM ENCARGOS COMPLEMENTARES	SEDI - SERVIÇOS DIVERSOS	H	1.0000000	31,10	31,10
Auxiliar	95372 SINAPI	CURSO DE CAPACITAÇÃO PARA PINTOR (ENCARGOS COMPLEMENTARES) - HORISTA	SEDI - SERVIÇOS DIVERSOS	H	1.0000000	0,34	0,34
Insumo	00004783 SINAPI	PINTOR (HORISTA)	Mão de Obra	H	1.0000000	22,00	22,00
Insumo	00037370 SINAPI	ALIMENTAÇÃO - HORISTA (COLETADO CAIXA - ENCARGOS COMPLEMENTARES)	Outros	H	1.0000000	3,88	3,88
Insumo	00037371 SINAPI	TRANSPORTE - HORISTA (COLETADO CAIXA - ENCARGOS COMPLEMENTARES)	Servicos	H	1.0000000	0,75	0,75
Insumo	00037372 SINAPI	EXAMES HORISTA (COLETADO CAIXA - ENCARGOS COMPLEMENTARES)	Outros	H	1.0000000	1,03	1,03
Insumo	00037373 SINAPI	SEGURO - HORISTA (COLETADO CAIXA - ENCARGOS COMPLEMENTARES)	Taxas	H	1.0000000	0,08	0,08
Insumo	00043496 SINAPI	FERRAMENTAS - FAMÍLIA PINTOR - HORISTA (ENCARGOS COMPLEMENTARES - COLETADO CAIXA)	Equipamento	H	1.0000000	1,52	1,52
Insumo	00043490 SINAPI	EPI - FAMÍLIA PINTOR - HORISTA (ENCARGOS COMPLEMENTARES - COLETADO CAIXA)	Equipamento	H	1.0000000	1,52	1,52
					MO sem LS => 10,38	LS => 11,96	MO com LS => 22,34
					Valor de BDI => 6,24		Valor com BDI => 37,34

Composição	Código Banco	Descrição	Tipo	Und	Quant.	Valor Unit	Total
Composição	88310 SINAPI	PINTURA LÁTEX ACRÍLICA PREMIUM, APLICAÇÃO MANUAL EM PAREDES, DUAS DEMÃOES, AF. 04/2023	PINT - PINTURAS	m²	1.0000000	11,57	11,57
Composição	88316 SINAPI	SERVENTE COM ENCARGOS COMPLEMENTARES	SEDI - SERVIÇOS DIVERSOS	H	0.1831000	31,10	5,07
Auxiliar	88316 SINAPI	SERVENTE COM ENCARGOS COMPLEMENTARES	SEDI - SERVIÇOS DIVERSOS	H	0.0544000	20,57	1,11
Insumo	00007358 SINAPI	TINTA LÁTEX ACRÍLICA PREMIUM, COR BRANCO FOSCO	Material	L	0.2285000	23,82	5,39
					MO sem LS => 2,02	LS => 2,33	MO com LS => 4,35
					Valor de BDI => 0,32		Valor com BDI => 13,89

Composição	Código Banco	Descrição	Tipo	Und	Quant.	Valor Unit	Total
Composição	88318 SINAPI	SERVENTE COM ENCARGOS COMPLEMENTARES	SEDI - SERVIÇOS DIVERSOS	H	0.0544000	20,57	1,11
Auxiliar	88318 SINAPI	SERVENTE COM ENCARGOS COMPLEMENTARES	SEDI - SERVIÇOS DIVERSOS	H	0.0544000	20,57	1,11
Insumo	00007358 SINAPI	TINTA LÁTEX ACRÍLICA PREMIUM, COR BRANCO FOSCO	Material	L	0.2285000	23,82	5,39
					MO sem LS => 2,02	LS => 2,33	MO com LS => 4,35
					Valor de BDI => 0,32		Valor com BDI => 13,89

Composição	Código Banco	Descrição	Tipo	Und	Quant.	Valor Unit	Total
Composição	88318 SINAPI	SERVENTE COM ENCARGOS COMPLEMENTARES	SEDI - SERVIÇOS DIVERSOS	H	0.0544000	20,57	1,11
Auxiliar	88318 SINAPI	SERVENTE COM ENCARGOS COMPLEMENTARES	SEDI - SERVIÇOS DIVERSOS	H	0.0544000	20,57	1,11
Insumo	00007358 SINAPI	TINTA LÁTEX ACRÍLICA PREMIUM, COR BRANCO FOSCO	Material	L	0.2285000	23,82	5,39
					MO sem LS => 2,02	LS => 2,33	MO com LS => 4,35
					Valor de BDI => 0,32		Valor com BDI => 13,89

Composição	Código Banco	Descrição	Tipo	Und	Quant.	Valor Unit	Total
Composição	88318 SINAPI	SERVENTE COM ENCARGOS COMPLEMENTARES	SEDI - SERVIÇOS DIVERSOS	H	0.0544000	20,57	1,11
Auxiliar	88318 SINAPI	SERVENTE COM ENCARGOS COMPLEMENTARES	SEDI - SERVIÇOS DIVERSOS	H	0.0544000	20,57	1,11
Insumo	00007358 SINAPI	TINTA LÁTEX ACRÍLICA PREMIUM, COR BRANCO FOSCO	Material	L	0.2285000	23,82	5,39
					MO sem LS => 2,02	LS => 2,33	MO com LS => 4,35
					Valor de BDI => 0,32		Valor com BDI => 13,89

Composição	Código Banco	Descrição	Tipo	Und	Quant.	Valor Unit	Total
Composição	88318 SINAPI	SERVENTE COM ENCARGOS COMPLEMENTARES	SEDI - SERVIÇOS DIVERSOS	H	0.0544000	20,57	1,11
Auxiliar	88318 SINAPI	SERVENTE COM ENCARGOS COMPLEMENTARES	SEDI - SERVIÇOS DIVERSOS	H	0.0544000	20,57	1,11
Insumo	00007358 SINAPI	TINTA LÁTEX ACRÍLICA PREMIUM, COR BRANCO FOSCO	Material	L	0.2285000	23,82	5,39
					MO sem LS => 2,02	LS => 2,33	MO com LS => 4,35
					Valor de BDI => 0,32		Valor com BDI => 13,89

Composição	Código Banco	Descrição	Tipo	Und	Quant.	Valor Unit	Total
Composição	88318 SINAPI	SERVENTE COM ENCARGOS COMPLEMENTARES	SEDI - SERVIÇOS DIVERSOS	H	0.0544000	20,57	1,11
Auxiliar	88318 SINAPI	SERVENTE COM ENCARGOS COMPLEMENTARES	SEDI - SERVIÇOS DIVERSOS	H	0.0544000	20,57	1,11
Insumo	00007358 SINAPI	TINTA LÁTEX ACRÍLICA PREMIUM, COR BRANCO FOSCO	Material	L	0.2285000	23,82	5,39
					MO sem LS => 2,02	LS => 2,33	MO com LS => 4,35
					Valor de BDI => 0,32		Valor com BDI => 13,89

Composição	Código Banco	Descrição	Tipo	Und	Quant.	Valor Unit	Total
Composição	88318 SINAPI	SERVENTE COM ENCARGOS COMPLEMENTARES	SEDI - SERVIÇOS DIVERSOS	H	0.0544000	20,57	1,11
Auxiliar	88318 SINAPI	SERVENTE COM ENCARGOS COMPLEMENTARES	SEDI - SERVIÇOS DIVERSOS	H	0.0544000	20,57	1,11
Insumo	00007358 SINAPI	TINTA LÁTEX ACRÍLICA PREMIUM, COR BRANCO FOSCO	Material	L	0.2285000	23,82	5,39
					MO sem LS => 2,02	LS => 2,33	MO com LS => 4,35
					Valor de BDI => 0,32		Valor com BDI => 13,89

Composição	Código Banco	Descrição	Tipo	Und	Quant.	Valor Unit	Total
Composição	88318 SINAPI	SERVENTE COM ENCARGOS COMPLEMENTARES	SEDI - SERVIÇOS DIVERSOS	H	0.0544000	20,57	1,11
Auxiliar	88318 SINAPI	SERVENTE COM ENCARGOS COMPLEMENTARES	SEDI - SERVIÇOS DIVERSOS	H	0.0544000	20,57	1,11
Insumo	00007358 SINAPI	TINTA LÁTEX ACRÍLICA PREMIUM, COR BRANCO FOSCO	Material	L	0.2285000	23,82	5,39
					MO sem LS => 2,02	LS => 2,33	MO com LS => 4,35
					Valor de BDI => 0,32		Valor com BDI => 13,89

TEKTON CONSTRUTORA LTDA.
Orlando M. de Figueiredo Filho
Resp. Técnico - CREA 4054-D

027

TEKTON CONSTRUTORA LTDA.
Orlando M. de Figueiredo Neto
Sócio administrador



Composição	Código Banco	Descrição	Tipo	Und	Quant.	Valor Unit	Total
Composição	101819 SINAPI	PREPARO DE FUNDO DE VALA COM LARGURA MENOR QUE 1,5 M, COM CAMADA DE BRITA, LANÇAMENTO MANUAL. AF 08/2020	MOVT - MOVIMENTO DE TERRA	m²	1,0000000	282,40	282,40
Composição	86309 SINAPI	PEDREIRO COM ENCARGOS COMPLEMENTARES	BEDI - SERVIÇOS DIVERSOS	H	2,4930000	30,02	74,86
Auxiliar	86316 SINAPI	SERVENTE COM ENCARGOS COMPLEMENTARES	BEDI - SERVIÇOS DIVERSOS	H	3,7407000	20,57	76,94
Composição	91533 SINAPI	COMPACTADOR DE SOLOS DE PERCUSSÃO (BOQUETE) COM MOTOR A GASOLINA 4 TEMPOS, POTÊNCIA 4 CV - CHI DIURNO. AF 08/2015	CHOR - CUSTOS HORÁRIOS DE MÁQUINAS E EQUIPAMENTOS	CHP	0,0718000	44,80	3,22
Auxiliar	91534 SINAPI	COMPACTADOR DE SOLOS DE PERCUSSÃO (BOQUETE) COM MOTOR A GASOLINA 4 TEMPOS, POTÊNCIA 4 CV - CHI DIURNO. AF 08/2015	CHOR - CUSTOS HORÁRIOS DE MÁQUINAS E EQUIPAMENTOS	CHI	0,0688000	38,83	2,58
Material	00004720 SINAPI	PEDRA BRITADA N. 0, OU PEDRISCO (4,8 A 9,5 MM) POSTO PEDREIRA/FORNECEDOR, SEM FRETE	Material	m³	1,1000000	113,48	124,80
			MO sem LS =>		51,00		106,73
			Valor de BDI =>		58,73		338,13
Composição	5942 SINAPI	PÁ CARREGADEIRA SOBRE RODAS, POTÊNCIA LÍQUIDA 128 HP, CAPACIDADE DA CAÇAMBA 1,7 A 2,8 M3 PESO OPERACIONAL 11632 KG - CHI DIURNO. AF 08/2014	CHOR - CUSTOS HORÁRIOS DE MÁQUINAS E EQUIPAMENTOS	Und	1,0000000	89,15	89,15
Composição	86301 SINAPI	OPERADOR DE PÁ CARREGADEIRA COM ENCARGOS COMPLEMENTARES	BEDI - SERVIÇOS DIVERSOS	H	1,0000000	44,94	44,94
Auxiliar	86126 SINAPI	PÁ CARREGADEIRA SOBRE RODAS, POTÊNCIA LÍQUIDA 128 HP, CAPACIDADE DA CAÇAMBA 1,7 A 2,8 M3 PESO OPERACIONAL 11632 KG - DEPRECIAÇÃO. AF 08/2014	CHOR - CUSTOS HORÁRIOS DE MÁQUINAS E EQUIPAMENTOS	H	1,0000000	38,93	38,93
Auxiliar	86129 SINAPI	PÁ CARREGADEIRA SOBRE RODAS, POTÊNCIA LÍQUIDA 128 HP, CAPACIDADE DA CAÇAMBA 1,7 A 2,8 M3 PESO OPERACIONAL 11632 KG - JUROS. AF 08/2014	CHOR - CUSTOS HORÁRIOS DE MÁQUINAS E EQUIPAMENTOS	H	1,0000000	5,28	5,28
			MO sem LS =>		14,85		31,84
			Valor de BDI =>		17,91		107,06
Composição	5640 SINAPI	PÁ CARREGADEIRA SOBRE RODAS, POTÊNCIA LÍQUIDA 128 HP, CAPACIDADE DA CAÇAMBA 1,7 A 2,8 M3 PESO OPERACIONAL 11632 KG - CHP DIURNO. AF 08/2014	CHOR - CUSTOS HORÁRIOS DE MÁQUINAS E EQUIPAMENTOS	Und	1,0000000	193,27	193,27
Composição	53657 SINAPI	PÁ CARREGADEIRA SOBRE RODAS, POTÊNCIA LÍQUIDA 128 HP, CAPACIDADE DA CAÇAMBA 1,7 A 2,8 M3 PESO OPERACIONAL 11632 KG - MANUTENÇÃO. AF 08/2014	CHOR - CUSTOS HORÁRIOS DE MÁQUINAS E EQUIPAMENTOS	H	1,0000000	89,52	89,52
Composição	53658 SINAPI	PÁ CARREGADEIRA SOBRE RODAS, POTÊNCIA LÍQUIDA 128 HP, CAPACIDADE DA CAÇAMBA 1,7 A 2,8 M3 PESO OPERACIONAL 11632 KG - MATERIAS NA OPERAÇÃO. AF 08/2014	CHOR - CUSTOS HORÁRIOS DE MÁQUINAS E EQUIPAMENTOS	H	1,0000000	34,80	34,80
Auxiliar	86301 SINAPI	OPERADOR DE PÁ CARREGADEIRA COM ENCARGOS COMPLEMENTARES	BEDI - SERVIÇOS DIVERSOS	H	1,0000000	44,94	44,94
Composição	86126 SINAPI	PÁ CARREGADEIRA SOBRE RODAS, POTÊNCIA LÍQUIDA 128 HP, CAPACIDADE DA CAÇAMBA 1,7 A 2,8 M3 PESO OPERACIONAL 11632 KG - DEPRECIAÇÃO. AF 08/2014	CHOR - CUSTOS HORÁRIOS DE MÁQUINAS E EQUIPAMENTOS	H	1,0000000	38,93	38,93
Composição	86129 SINAPI	PÁ CARREGADEIRA SOBRE RODAS, POTÊNCIA LÍQUIDA 128 HP, CAPACIDADE DA CAÇAMBA 1,7 A 2,8 M3 PESO OPERACIONAL 11632 KG - JUROS. AF 08/2014	CHOR - CUSTOS HORÁRIOS DE MÁQUINAS E EQUIPAMENTOS	H	1,0000000	5,28	5,28
			MO sem LS =>		14,85		31,84
			Valor de BDI =>		38,92		227,09
Composição	86126 SINAPI	PÁ CARREGADEIRA SOBRE RODAS, POTÊNCIA LÍQUIDA 128 HP, CAPACIDADE DA CAÇAMBA 1,7 A 2,8 M3 PESO OPERACIONAL 11632 KG - DEPRECIAÇÃO. AF 08/2014	CHOR - CUSTOS HORÁRIOS DE MÁQUINAS E EQUIPAMENTOS	Und	1,0000000	38,93	38,93
Material	00004262 SINAPI	PÁ CARREGADEIRA SOBRE RODAS, POTÊNCIA LÍQUIDA 128 HP, CAPACIDADE DA CAÇAMBA DE 1,7 A 2,8 M3 PESO OPERACIONAL MÁXIMO DE 11632 KG	Equipamento	UN	0,0000560	895 237,29	38,93
			MO sem LS =>		0,00		0,00
			Valor de BDI =>		7,92		46,75
Composição	86129 SINAPI	PÁ CARREGADEIRA SOBRE RODAS, POTÊNCIA LÍQUIDA 128 HP, CAPACIDADE DA CAÇAMBA 1,7 A 2,8 M3 PESO OPERACIONAL 11632 KG - JUROS. AF 08/2014	CHOR - CUSTOS HORÁRIOS DE MÁQUINAS E EQUIPAMENTOS	Und	1,0000000	5,28	5,28
Material	00004262 SINAPI	PÁ CARREGADEIRA SOBRE RODAS, POTÊNCIA LÍQUIDA 128 HP, CAPACIDADE DA CAÇAMBA DE 1,7 A 2,8 M3 PESO OPERACIONAL MÁXIMO DE 11632 KG	Equipamento	UN	0,0000078	895 237,29	5,28
			MO sem LS =>		0,00		0,00
			Valor de BDI =>		1,08		6,34
Composição	53657 SINAPI	PÁ CARREGADEIRA SOBRE RODAS, POTÊNCIA LÍQUIDA 128 HP, CAPACIDADE DA CAÇAMBA 1,7 A 2,8 M3 PESO OPERACIONAL 11632 KG - MANUTENÇÃO. AF 08/2014	CHOR - CUSTOS HORÁRIOS DE MÁQUINAS E EQUIPAMENTOS	Und	1,0000000	89,52	89,52
Material	00004262 SINAPI	PÁ CARREGADEIRA SOBRE RODAS, POTÊNCIA LÍQUIDA 128 HP, CAPACIDADE DA CAÇAMBA DE 1,7 A 2,8 M3 PESO OPERACIONAL MÁXIMO DE 11632 KG	Equipamento	UN	0,0001000	895 237,29	89,52
			MO sem LS =>		0,00		0,00
			Valor de BDI =>		13,96		83,48
Composição	53658 SINAPI	PÁ CARREGADEIRA SOBRE RODAS, POTÊNCIA LÍQUIDA 128 HP, CAPACIDADE DA CAÇAMBA 1,7 A 2,8 M3 PESO OPERACIONAL 11632 KG - MATERIAS NA OPERAÇÃO. AF 08/2014	CHOR - CUSTOS HORÁRIOS DE MÁQUINAS E EQUIPAMENTOS	Und	1,0000000	34,80	34,80
Material	00004221 SINAPI	ÓLEO DIESEL COMBUSTIVEL COMUM	Material	L	7,8400000	4,53	34,80
			MO sem LS =>		0,00		0,00
			Valor de BDI =>		8,95		41,55
Composição	1018175 SINAPI	QUADRO DE DISTRIBUIÇÃO DE ENERGIA EM CHAPA DE AÇO GALVANIZADO, DE EMBUTIR, COM BARRAMENTO TRIFÁSICO, PARA 12 DISJUNTORES DIN 100A - FORNECIMENTO E INSTALAÇÃO. AF 10/2020	INEL - INSTALAÇÃO ELÉTRICA/ELETRIFICAÇÃO E ILUMINAÇÃO EXTERNA	Und	1,0000000	377,20	377,20
Composição	87367 SINAPI	ARGAMASSA TRAÇO 1:1:8 (EM VOLUME DE CIMENTO, CAL E AREIA MÉDIA ÚMIDA) PARA EMBOCO/MASSA ÚNICA/ASSENTAMENTO DE ALVENARIA MANUAL. AF 08/2019	BEDI - SERVIÇOS DIVERSOS	m³	0,0117000	684,56	8,00
Composição	86247 SINAPI	AUXILIAR DE ELETRICISTA COM ENCARGOS COMPLEMENTARES	BEDI - SERVIÇOS DIVERSOS	H	0,4811000	22,25	10,70
Composição	86264 SINAPI	ELETRICISTA COM ENCARGOS COMPLEMENTARES	BEDI - SERVIÇOS DIVERSOS	H	0,4811000	30,36	14,82
Material	00013383 SINAPI	QUADRO DE DISTRIBUIÇÃO COM BARRAMENTO TRIFÁSICO, DE EMBUTIR, EM CHAPA DE AÇO GALVANIZADO, PARA 12 DISJUNTORES DIN 100 A	Material	UN	1,0000000	343,88	343,88
			MO sem LS =>		9,20		19,80
			Valor de BDI =>		75,77		427,97
Composição	1018176 SINAPI	QUADRO DE DISTRIBUIÇÃO DE ENERGIA EM PVC, DE EMBUTIR, SEM BARRAMENTO, PARA 8 DISJUNTORES - FORNECIMENTO E INSTALAÇÃO. AF 10/2020	INEL - INSTALAÇÃO ELÉTRICA/ELETRIFICAÇÃO E ILUMINAÇÃO EXTERNA	Und	1,0000000	69,37	69,37
Composição	87367 SINAPI	ARGAMASSA TRAÇO 1:1:8 (EM VOLUME DE CIMENTO, CAL E AREIA MÉDIA ÚMIDA) PARA EMBOCO/MASSA ÚNICA/ASSENTAMENTO DE ALVENARIA MANUAL. AF 08/2019	BEDI - SERVIÇOS DIVERSOS	m³	0,0044000	684,56	3,01
Composição	86247 SINAPI	AUXILIAR DE ELETRICISTA COM ENCARGOS COMPLEMENTARES	BEDI - SERVIÇOS DIVERSOS	H	0,3258000	22,25	7,25
Composição	86264 SINAPI	ELETRICISTA COM ENCARGOS COMPLEMENTARES	BEDI - SERVIÇOS DIVERSOS	H	0,3258000	30,39	9,90
Material	00030795 SINAPI	QUADRO DE DISTRIBUIÇÃO, SEM BARRAMENTO, EM PVC, DE EMBUTIR, PARA 8 DISJUNTORES NEMA OU 8 DISJUNTORES DIN	Material	UN	1,0000000	49,21	49,21
			MO sem LS =>		5,90		12,88
			Valor de BDI =>		13,92		63,30
Composição	86708 SINAPI	RALO SIFONADO, PVC, DN 100 X 40 MM, JUNTA SOLDÁVEL, FORNECIDO E INSTALADO EM RAMAL DE DESCARGA OU EM RAMAL DE ESGOTO SANITÁRIO. AF 08/2022	INHI - INSTALAÇÕES HIDROS SANITÁRIAS	Und	1,0000000	17,86	17,86
Composição	86248 SINAPI	AUXILIAR DE ENCANADOR OU BOMBEIRO HIDRÁULICO COM ENCARGOS COMPLEMENTARES	BEDI - SERVIÇOS DIVERSOS	H	0,1852000	21,36	3,52
Composição	86267 SINAPI	ENCANADOR OU BOMBEIRO HIDRÁULICO COM ENCARGOS COMPLEMENTARES	BEDI - SERVIÇOS DIVERSOS	H	0,1852000	29,34	4,84
Material	00000122 SINAPI	ADESIVO PLÁSTICO PARA PVC, FRASCO COM 1800 GR	Material	UN	0,0049000	58,06	0,28
Material	00011741 SINAPI	RALO SIFONADO CILÍNDRICO, PVC, 100 X 40 MM, COM GRELHA REDONDA BRANCA	Material	UN	1,0000000	8,85	8,85
Material	00020083 SINAPI	SOLUÇÃO PREPARADORA / LIMPADORA PARA PVC, FRASCO COM 1000 CM3	Material	UN	0,0075000	65,79	0,49
Material	00038383 SINAPI	LIXA D'ÁGUA EM FOLHA, GRAO 100	Material	UN	0,0380000	1,99	0,07
			MO sem LS =>		2,83		6,06
			Valor de BDI =>		3,58		21,44
Composição	86248 SINAPI	AUXILIAR DE ENCANADOR OU BOMBEIRO HIDRÁULICO COM ENCARGOS COMPLEMENTARES	BEDI - SERVIÇOS DIVERSOS	H	0,0700000	21,36	1,49
Composição	86267 SINAPI	ENCANADOR OU BOMBEIRO HIDRÁULICO COM ENCARGOS COMPLEMENTARES	BEDI - SERVIÇOS DIVERSOS	H	0,4480000	29,34	13,17
			MO sem LS =>		5,15		11,07
			Valor de BDI =>		2,84		17,90
Composição	86314 SINAPI	RASTELEIRO COM ENCARGOS COMPLEMENTARES	BEDI - SERVIÇOS DIVERSOS	Und	1,0000000	28,58	28,58
Composição	95378 SINAPI	CURBO DE CAPACITAÇÃO PARA RASTELEIRO (ENCARGOS COMPLEMENTARES) - HORISTA	BEDI - SERVIÇOS DIVERSOS	H	0,0000000	0,71	0,71
Material	00037370 SINAPI	ALIMENTAÇÃO - HORISTA (COLETADO CAIXA - ENCARGOS COMPLEMENTARES)	Outros	H	1,0000000	8,85	8,85
Material	00037371 SINAPI	TRANSPORTE - HORISTA (COLETADO CAIXA - ENCARGOS COMPLEMENTARES)	Serviços	H	1,0000000	0,75	0,75
Material	00037372 SINAPI	EXAMES - HORISTA (COLETADO CAIXA - ENCARGOS COMPLEMENTARES)	Outros	H	1,0000000	0,03	0,03
Material	00037373 SINAPI	BEGURO - HORISTA (COLETADO CAIXA - ENCARGOS COMPLEMENTARES)	Taxas	H	1,0000000	0,06	0,06
Material	00043464 SINAPI	FERRAMENTAS - FAMÍLIA OPERADOR ESCAVADEIRA - HORISTA (ENCARGOS COMPLEMENTARES - COLETADO CAIXA)	Equipamento	H	1,0000000	0,01	0,01
Material	00043466 SINAPI	EPI - FAMÍLIA OPERADOR ESCAVADEIRA - HORISTA (ENCARGOS COMPLEMENTARES - COLETADO CAIXA)	Equipamento	H	1,0000000	0,74	0,74
Material	00044502 SINAPI	RASTELEIRO HORISTA	Mão de Obra	H	1,0000000	22,00	22,00
			MO sem LS =>		10,28		22,11
			Valor de BDI =>		5,74		33,34
Composição	86351 SINAPI	REGISTRO DE PRESSÃO BRUTO, LATÃO, ROSCÁVEL, 3/4" FORNECIMENTO E INSTALAÇÃO. AF 08/2021	INHI - INSTALAÇÕES HIDROS SANITÁRIAS	Und	1,0000000	38,88	38,88

TEKTON CONSTRUTORA LTDA
Orlando M. de Figueiredo Filho
Resp Técnico - CREA 4054-D

TEKTON CONSTRUTORA LTDA.
Orlando M. de Figueiredo Neto
Sócio administrador

028

442



Composição	Código	Descrição	Tipo	Unid	Quant.	Valor Unit	Total
Auxiliar	88246	SINAPI AUXILIAR DE ENCAIXADOR OU BOMBEIRO HIDRÁULICO COM ENCARGOS COMPLEMENTARES	SEDI - SERVIÇOS DIVERSOS	H	0,1102000	21,38	2,35
Auxiliar	88267	SINAPI ENCAIXADOR OU BOMBEIRO HIDRÁULICO COM ENCARGOS COMPLEMENTARES	SEDI - SERVIÇOS DIVERSOS	H	0,1102000	29,34	3,23
Insumo	0003148	SINAPI FITA VEDA ROSCA EM ROLOS DE 18 MM X 50 M (L X C)	Material	UN	0,0108000	9,70	0,10
Insumo	00011753	SINAPI REGISTRO PRESSAO BRUTO EM LATAO FORJADO BITOLA 3/4" (REF 1400)	Material	UN	1,0000000	25,20	25,20
			MO sem LS =>		1,88		4,05
			Valor do BDI =>		8,20		37,08
Composição	Código	Descrição	Tipo	Unid	Quant.	Valor Unit	Total
Auxiliar	88204	SINAPI RETROESCAVADEIRA SOBRE RODAS COM CARREGADEIRA, TRACAO 4X4, POTENCIA LQ. 88 HP, CAÇAMBA CARREG. CAP. MIN. 1 M3, CAÇAMBA RETRO CAP. 0,26 M3, PESO OPERACIONAL MIN. 8.874 KG, PROFUNDIDADE ESCAVACAO MÁX. 4,37 M - CHI DIURNO AF. 08/2014	CHOR - CUSTOS HORÁRIOS DE MÁQUINAS E EQUIPAMENTOS	CHI	1,0000000	86,18	86,18
Auxiliar	88057	SINAPI RETROESCAVADEIRA SOBRE RODAS COM CARREGADEIRA, TRACAO 4X4, POTENCIA LQ. 88 HP, CAÇAMBA CARREG. CAP. MIN. 1 M3, CAÇAMBA RETRO CAP. 0,26 M3, PESO OPERACIONAL MIN. 8.874 KG, PROFUNDIDADE ESCAVACAO MÁX. 4,37 M - CHI DIURNO AF. 08/2014	SEDI - SERVIÇOS DIVERSOS	H	1,0000000	38,14	38,14
Auxiliar	88055	SINAPI RETROESCAVADEIRA SOBRE RODAS COM CARREGADEIRA, TRACAO 4X4, POTENCIA LQ. 88 HP, CAÇAMBA CARREG. CAP. MIN. 1 M3, CAÇAMBA RETRO CAP. 0,26 M3, PESO OPERACIONAL MIN. 8.874 KG, PROFUNDIDADE ESCAVACAO MÁX. 4,37 M - CHI DIURNO AF. 08/2014	CHOR - CUSTOS HORÁRIOS DE MÁQUINAS E EQUIPAMENTOS	H	1,0000000	24,68	24,68
Auxiliar	88055	SINAPI RETROESCAVADEIRA SOBRE RODAS COM CARREGADEIRA, TRACAO 4X4, POTENCIA LQ. 88 HP, CAÇAMBA CARREG. CAP. MIN. 1 M3, CAÇAMBA RETRO CAP. 0,26 M3, PESO OPERACIONAL MIN. 8.874 KG, PROFUNDIDADE ESCAVACAO MÁX. 4,37 M - CHI DIURNO AF. 08/2014	CHOR - CUSTOS HORÁRIOS DE MÁQUINAS E EQUIPAMENTOS	H	1,0000000	3,35	3,35
			MO sem LS =>		14,72		31,67
			Valor do BDI =>		13,70		79,47
Composição	Código	Descrição	Tipo	Unid	Quant.	Valor Unit	Total
Auxiliar	5678	SINAPI RETROESCAVADEIRA SOBRE RODAS COM CARREGADEIRA, TRACAO 4X4, POTENCIA LQ. 88 HP, CAÇAMBA CARREG. CAP. MIN. 1 M3, CAÇAMBA RETRO CAP. 0,26 M3, PESO OPERACIONAL MIN. 8.874 KG, PROFUNDIDADE ESCAVACAO MÁX. 4,37 M - CHI DIURNO AF. 08/2014	CHOR - CUSTOS HORÁRIOS DE MÁQUINAS E EQUIPAMENTOS	CHP	1,0000000	135,68	135,68
Auxiliar	53780	SINAPI RETROESCAVADEIRA SOBRE RODAS COM CARREGADEIRA, TRACAO 4X4, POTENCIA LQ. 88 HP, CAÇAMBA CARREG. CAP. MIN. 1 M3, CAÇAMBA RETRO CAP. 0,26 M3, PESO OPERACIONAL MIN. 8.874 KG, PROFUNDIDADE ESCAVACAO MÁX. 4,37 M - MATERIAIS NA OPERACAO AF. 08/2014	CHOR - CUSTOS HORÁRIOS DE MÁQUINAS E EQUIPAMENTOS	H	1,0000000	38,84	38,84
Auxiliar	5804	SINAPI RETROESCAVADEIRA SOBRE RODAS COM CARREGADEIRA, TRACAO 4X4, POTENCIA LQ. 88 HP, CAÇAMBA CARREG. CAP. MIN. 1 M3, CAÇAMBA RETRO CAP. 0,26 M3, PESO OPERACIONAL MIN. 8.874 KG, PROFUNDIDADE ESCAVACAO MÁX. 4,37 M - MANUTENCAO AF. 08/2014	CHOR - CUSTOS HORÁRIOS DE MÁQUINAS E EQUIPAMENTOS	H	1,0000000	30,86	30,86
Auxiliar	88284	SINAPI RETROESCAVADEIRA SOBRE RODAS COM CARREGADEIRA, TRACAO 4X4, POTENCIA LQ. 88 HP, CAÇAMBA CARREG. CAP. MIN. 1 M3, CAÇAMBA RETRO CAP. 0,26 M3, PESO OPERACIONAL MIN. 8.874 KG, PROFUNDIDADE ESCAVACAO MÁX. 4,37 M - MANUTENCAO AF. 08/2014	SEDI - SERVIÇOS DIVERSOS	H	1,0000000	38,14	38,14
Auxiliar	88057	SINAPI RETROESCAVADEIRA SOBRE RODAS COM CARREGADEIRA, TRACAO 4X4, POTENCIA LQ. 88 HP, CAÇAMBA CARREG. CAP. MIN. 1 M3, CAÇAMBA RETRO CAP. 0,26 M3, PESO OPERACIONAL MIN. 8.874 KG, PROFUNDIDADE ESCAVACAO MÁX. 4,37 M - DEPRECIACAO AF. 08/2014	CHOR - CUSTOS HORÁRIOS DE MÁQUINAS E EQUIPAMENTOS	H	1,0000000	24,68	24,68
Auxiliar	88055	SINAPI RETROESCAVADEIRA SOBRE RODAS COM CARREGADEIRA, TRACAO 4X4, POTENCIA LQ. 88 HP, CAÇAMBA CARREG. CAP. MIN. 1 M3, CAÇAMBA RETRO CAP. 0,26 M3, PESO OPERACIONAL MIN. 8.874 KG, PROFUNDIDADE ESCAVACAO MÁX. 4,37 M - JUROS AF. 08/2014	CHOR - CUSTOS HORÁRIOS DE MÁQUINAS E EQUIPAMENTOS	H	1,0000000	3,35	3,35
			MO sem LS =>		14,72		31,67
			Valor do BDI =>		27,80		162,83
Composição	Código	Descrição	Tipo	Unid	Quant.	Valor Unit	Total
Auxiliar	88057	SINAPI RETROESCAVADEIRA SOBRE RODAS COM CARREGADEIRA, TRACAO 4X4, POTENCIA LQ. 88 HP, CAÇAMBA CARREG. CAP. MIN. 1 M3, CAÇAMBA RETRO CAP. 0,26 M3, PESO OPERACIONAL MIN. 8.874 KG, PROFUNDIDADE ESCAVACAO MÁX. 4,37 M - DEPRECIACAO AF. 08/2014	CHOR - CUSTOS HORÁRIOS DE MÁQUINAS E EQUIPAMENTOS	H	1,0000000	24,68	24,68
Insumo	00038531	SINAPI RETROESCAVADEIRA SOBRE RODAS COM CARREGADEIRA, TRACAO 4 X 4, POTENCIA LIQUIDA 88 HP, PESO OPERACIONAL MINIMO DE 8874 KG, CAPACIDADE DA CARREGADEIRA DE 1,00 M3 E DA RETROESCAVADEIRA MINIMA DE 0,26 M3, PROFUNDIDADE DE ESCAVACAO MAXIMA DE 4,37 M	Equipamento	UN	0,0000680	440.959,58	24,89
			MO sem LS =>		0,00		0,00
			Valor do BDI =>		4,88		28,65
Composição	Código	Descrição	Tipo	Unid	Quant.	Valor Unit	Total
Auxiliar	88058	SINAPI RETROESCAVADEIRA SOBRE RODAS COM CARREGADEIRA, TRACAO 4X4, POTENCIA LQ. 88 HP, CAÇAMBA CARREG. CAP. MIN. 1 M3, CAÇAMBA RETRO CAP. 0,26 M3, PESO OPERACIONAL MIN. 8.874 KG, PROFUNDIDADE ESCAVACAO MÁX. 4,37 M - JUROS AF. 08/2014	CHOR - CUSTOS HORÁRIOS DE MÁQUINAS E EQUIPAMENTOS	H	1,0000000	3,35	3,35
Insumo	00038531	SINAPI RETROESCAVADEIRA SOBRE RODAS COM CARREGADEIRA, TRACAO 4 X 4, POTENCIA LIQUIDA 88 HP, PESO OPERACIONAL MINIMO DE 8874 KG, CAPACIDADE DA CARREGADEIRA DE 1,00 M3 E DA RETROESCAVADEIRA MINIMA DE 0,26 M3, PROFUNDIDADE DE ESCAVACAO MAXIMA DE 4,37 M	Equipamento	UN	0,0000078	440.959,58	3,35
			MO sem LS =>		0,00		0,00
			Valor do BDI =>		0,67		4,02
Composição	Código	Descrição	Tipo	Unid	Quant.	Valor Unit	Total
Auxiliar	5804	SINAPI RETROESCAVADEIRA SOBRE RODAS COM CARREGADEIRA, TRACAO 4X4, POTENCIA LQ. 88 HP, CAÇAMBA CARREG. CAP. MIN. 1 M3, CAÇAMBA RETRO CAP. 0,26 M3, PESO OPERACIONAL MIN. 8.874 KG, PROFUNDIDADE ESCAVACAO MÁX. 4,37 M - MANUTENCAO AF. 08/2014	CHOR - CUSTOS HORÁRIOS DE MÁQUINAS E EQUIPAMENTOS	H	1,0000000	30,86	30,86
Insumo	00038531	SINAPI RETROESCAVADEIRA SOBRE RODAS COM CARREGADEIRA, TRACAO 4 X 4, POTENCIA LIQUIDA 88 HP, PESO OPERACIONAL MINIMO DE 8874 KG, CAPACIDADE DA CARREGADEIRA DE 1,00 M3 E DA RETROESCAVADEIRA MINIMA DE 0,26 M3, PROFUNDIDADE DE ESCAVACAO MAXIMA DE 4,37 M	Equipamento	UN	0,0000700	440.959,58	30,86
			MO sem LS =>		0,00		0,00
			Valor do BDI =>		8,18		37,05
Composição	Código	Descrição	Tipo	Unid	Quant.	Valor Unit	Total
Auxiliar	53780	SINAPI RETROESCAVADEIRA SOBRE RODAS COM CARREGADEIRA, TRACAO 4X4, POTENCIA LQ. 88 HP, CAÇAMBA CARREG. CAP. MIN. 1 M3, CAÇAMBA RETRO CAP. 0,26 M3, PESO OPERACIONAL MIN. 8.874 KG, PROFUNDIDADE ESCAVACAO MÁX. 4,37 M - MATERIAIS NA OPERACAO AF. 08/2014	CHOR - CUSTOS HORÁRIOS DE MÁQUINAS E EQUIPAMENTOS	H	1,0000000	38,84	38,84
Insumo	00004221	SINAPI OLEO DIESEL COMBUSTIVEL COMUM	Material	L	8.5300000	4,53	38,64
			MO sem LS =>		0,00		0,00
			Valor do BDI =>		7,79		46,43
Composição	Código	Descrição	Tipo	Unid	Quant.	Valor Unit	Total
Auxiliar	87247	SINAPI REVESTIMENTO CERÁMICO PARA PISO COM PLACAS TIPO ESMALTADA EXTRA DE DIMENSÕES 35X35 CM APLICADA EM AMBIENTES DE ÁREA ENTRE 5 M2 E 10 M2 AF. 02/2023 PE AZULEJISTA OU LADRILHISTA COM ENCARGOS COMPLEMENTARES	PISO - PISOS	m²	1,0000000	54,18	54,18
Auxiliar	88256	SINAPI SERVENTE COM ENCARGOS COMPLEMENTARES	SEDI - SERVIÇOS DIVERSOS	H	0,4738000	29,88	14,16
Auxiliar	88316	SINAPI SERVENTE COM ENCARGOS COMPLEMENTARES	SEDI - SERVIÇOS DIVERSOS	H	0,1810000	20,57	3,31
Insumo	00001287	SINAPI PISO EM CERAMICA ESMALTADA EXTRA, PEI MAIOR OU IGUAL A 4, FORMATO MENOR OU IGUAL A 2025 CM2	Material	m²	1,0818000	28,84	28,49
Insumo	00001381	SINAPI ARGAMASSA COLANTE AC I PARA CERAMICAS	Material	KG	9.1325000	0,78	7,12
Insumo	00034357	SINAPI REJUNTE CIMENTICIO, QUALQUER COR	Material	KG	0,2410000	4,58	1,10
			MO sem LS =>		8,90		12,70
			Valor do BDI =>		10,88		65,96
Composição	Código	Descrição	Tipo	Unid	Quant.	Valor Unit	Total
Auxiliar	87248	SINAPI REVESTIMENTO CERÁMICO PARA PISO COM PLACAS TIPO ESMALTADA EXTRA DE DIMENSÕES 35X35 CM APLICADA EM AMBIENTES DE ÁREA MAIOR QUE 10 M2 AF. 02/2023 PE AZULEJISTA OU LADRILHISTA COM ENCARGOS COMPLEMENTARES	PISO - PISOS	m²	1,0000000	46,44	46,44
Auxiliar	88256	SINAPI SERVENTE COM ENCARGOS COMPLEMENTARES	SEDI - SERVIÇOS DIVERSOS	H	0,2411000	29,88	7,20
Auxiliar	88316	SINAPI SERVENTE COM ENCARGOS COMPLEMENTARES	SEDI - SERVIÇOS DIVERSOS	H	0,1290000	20,57	2,65
Insumo	00001287	SINAPI PISO EM CERAMICA ESMALTADA EXTRA, PEI MAIOR OU IGUAL A 4, FORMATO MENOR OU IGUAL A 2025 CM2	Material	m²	1,0571000	28,84	28,37
Insumo	00001381	SINAPI ARGAMASSA COLANTE AC I PARA CERAMICAS	Material	KG	8.1325000	0,78	7,12
Insumo	00034357	SINAPI REJUNTE CIMENTICIO, QUALQUER COR	Material	KG	0,2410000	4,58	1,10
			MO sem LS =>		3,29		7,08
			Valor do BDI =>		8,32		55,78
Composição	Código	Descrição	Tipo	Unid	Quant.	Valor Unit	Total
Auxiliar	87246	SINAPI REVESTIMENTO CERÁMICO PARA PISO COM PLACAS TIPO ESMALTADA EXTRA DE DIMENSÕES 35X35 CM APLICADA EM AMBIENTES DE ÁREA MENOR QUE 5 M2 AF. 02/2023 PE AZULEJISTA OU LADRILHISTA COM ENCARGOS COMPLEMENTARES	PISO - PISOS	m²	1,0000000	61,42	61,42
Auxiliar	88256	SINAPI SERVENTE COM ENCARGOS COMPLEMENTARES	SEDI - SERVIÇOS DIVERSOS	H	0,8797000	29,88	20,30
Auxiliar	88316	SINAPI SERVENTE COM ENCARGOS COMPLEMENTARES	SEDI - SERVIÇOS DIVERSOS	H	0,1893000	20,57	3,88
Insumo	00001287	SINAPI PISO EM CERAMICA ESMALTADA EXTRA, PEI MAIOR OU IGUAL A 4, FORMATO MENOR OU IGUAL A 2025 CM2	Material	m²	1,0810000	28,84	29,01
Insumo	00001381	SINAPI ARGAMASSA COLANTE AC I PARA CERAMICAS	Material	KG	9.1325000	0,78	7,12
Insumo	00034357	SINAPI REJUNTE CIMENTICIO, QUALQUER COR	Material	KG	0,2410000	4,58	1,10
			MO sem LS =>		9,46		17,87
			Valor do BDI =>		17,33		73,75
Composição	Código	Descrição	Tipo	Unid	Quant.	Valor Unit	Total
Auxiliar	88484	SINAPI ROLO COMPACTADOR DE PNEUS, ESTÁTICO, PRESSAO VARIÁVEL, POTENCIA 110 HP, PESO SEMCOM LASTRO 10.827 T, LARGURA DE ROLAGEM 2,30 M - CHI DIURNO AF. 08/2017	CHOR - CUSTOS HORÁRIOS DE MÁQUINAS E EQUIPAMENTOS	CHI	1,0000000	91,94	91,94
Auxiliar	88303	SINAPI OPERADOR DE ROLO COMPACTADOR COM ENCARGOS COMPLEMENTARES	SEDI - SERVIÇOS DIVERSOS	H	1,0000000	38,04	38,04
Auxiliar	88489	SINAPI ROLO COMPACTADOR DE PNEUS, ESTÁTICO, PRESSAO VARIÁVEL, POTENCIA 110 HP, PESO SEMCOM LASTRO 10.827 T, LARGURA DE ROLAGEM 2,30 M - JUROS AF. 08/2017	CHOR - CUSTOS HORÁRIOS DE MÁQUINAS E EQUIPAMENTOS	H	1,0000000	6,17	6,5
Auxiliar	88480	SINAPI ROLO COMPACTADOR DE PNEUS, ESTÁTICO, PRESSAO VARIÁVEL, POTENCIA 110 HP, PESO SEMCOM LASTRO 10.827 T, LARGURA DE ROLAGEM 2,30 M - DEPRECIACAO AF. 08/2017	CHOR - CUSTOS HORÁRIOS DE MÁQUINAS E EQUIPAMENTOS	H	1,0000000	47,03	47,5
			MO sem LS =>		14,67		31,57
			Valor do BDI =>		18,37		111,41
Composição	Código	Descrição	Tipo	Unid	Quant.	Valor Unit	Total
Auxiliar	88484	SINAPI ROLO COMPACTADOR DE PNEUS, ESTÁTICO, PRESSAO VARIÁVEL, POTENCIA 110 HP, PESO SEMCOM LASTRO 10.827 T, LARGURA DE ROLAGEM 2,30 M - CHI DIURNO AF. 08/2017	CHOR - CUSTOS HORÁRIOS DE MÁQUINAS E EQUIPAMENTOS	CHP	1,0000000	149,50	149,50
Auxiliar	88303	SINAPI OPERADOR DE ROLO COMPACTADOR COM ENCARGOS COMPLEMENTARES	SEDI - SERVIÇOS DIVERSOS	H	1,0000000	38,04	38,04

TEKTON CONSTRUTORA LTDA.
Orlando M. de Figueiredo Filho
Resp. Técnico - CREA 4054-D

029

TEKTON CONSTRUTORA LTDA.
Orlando M. de Figueiredo Neto
Sócio administrador



Composição Auxiliar	96457 SINAPI	ROLO COMPACTADOR DE PNEUS, ESTÁTICO, PRESSÃO VARIÁVEL, POTÊNCIA 110 HP, PESO SEM/COM LASTRO 10,827 T. LARGURA DE ROLAGEM 2,30 M - MATERIAS NA OPERAÇÃO, AF 08/2017	CHOR - CUSTOS HORÁRIOS DE MÁQUINAS E EQUIPAMENTOS	H	1,0000000	48,33	48,33						
Composição Auxiliar	96458 SINAPI	ROLO COMPACTADOR DE PNEUS, ESTÁTICO, PRESSÃO VARIÁVEL, POTÊNCIA 110 HP, PESO SEM/COM LASTRO 10,827 T. LARGURA DE ROLAGEM 2,30 M - MANUTENÇÃO, AF 08/2017	CHOR - CUSTOS HORÁRIOS DE MÁQUINAS E EQUIPAMENTOS	H	1,0000000	59,23	59,23						
Composição Auxiliar	96459 SINAPI	ROLO COMPACTADOR DE PNEUS, ESTÁTICO, PRESSÃO VARIÁVEL, POTÊNCIA 110 HP, PESO SEM/COM LASTRO 10,827 T. LARGURA DE ROLAGEM 2,30 M - JUROS, AF 08/2017	CHOR - CUSTOS HORÁRIOS DE MÁQUINAS E EQUIPAMENTOS	H	1,0000000	6,57	6,57						
Composição Auxiliar	96460 SINAPI	ROLO COMPACTADOR DE PNEUS, ESTÁTICO, PRESSÃO VARIÁVEL, POTÊNCIA 110 HP, PESO SEM/COM LASTRO 10,827 T. LARGURA DE ROLAGEM 2,30 M - DEPRECIÇÃO, AF 08/2017	CHOR - CUSTOS HORÁRIOS DE MÁQUINAS E EQUIPAMENTOS	H	1,0000000	47,33	47,33						
			MO sem LS =>		14,67	16,90	31,57						
			Valor de BDI =>		40,07		239,87						
Composição	Código Banco 96460 SINAPI	Descrição	ROLO COMPACTADOR DE PNEUS, ESTÁTICO, PRESSÃO VARIÁVEL, POTÊNCIA 110 HP, PESO SEM/COM LASTRO 10,827 T. LARGURA DE ROLAGEM 2,30 M - DEPRECIÇÃO, AF 08/2017	Tipo	CHOR - CUSTOS HORÁRIOS DE MÁQUINAS E EQUIPAMENTOS	Und	H	Quant.	1,0000000	Valor Unit	47,33	Total	47,33
Insumo	00014511 SINAPI	ROLO COMPACTADOR DE PNEUS, ESTÁTICO, PRESSÃO VARIÁVEL, POTÊNCIA 110 HP, PESO SEM/COM LASTRO 10,827 T. LARGURA DE ROLAGEM 2,30 M	Equipamento	UN	0,0000533	888 014,00					47,33		
			MO sem LS =>		0,00	0,00					0,00		
			Valor de BDI =>		9,50						58,83		
Composição	Código Banco 96458 SINAPI	Descrição	ROLO COMPACTADOR DE PNEUS, ESTÁTICO, PRESSÃO VARIÁVEL, POTÊNCIA 110 HP, PESO SEM/COM LASTRO 10,827 T. LARGURA DE ROLAGEM 2,30 M - MANUTENÇÃO, AF 08/2017	Tipo	CHOR - CUSTOS HORÁRIOS DE MÁQUINAS E EQUIPAMENTOS	Und	H	Quant.	1,0000000	Valor Unit	6,57	Total	6,57
Insumo	00014511 SINAPI	ROLO COMPACTADOR DE PNEUS, ESTÁTICO, PRESSÃO VARIÁVEL, POTÊNCIA 110 HP, PESO SEM/COM LASTRO 10,827 T. LARGURA DE ROLAGEM 2,30 M	Equipamento	UN	0,0000074	888 014,00					6,57		
			MO sem LS =>		0,00	0,00					0,00		
			Valor de BDI =>		1,31						7,88		
Composição	Código Banco 96458 SINAPI	Descrição	ROLO COMPACTADOR DE PNEUS, ESTÁTICO, PRESSÃO VARIÁVEL, POTÊNCIA 110 HP, PESO SEM/COM LASTRO 10,827 T. LARGURA DE ROLAGEM 2,30 M - MANUTENÇÃO, AF 08/2017	Tipo	CHOR - CUSTOS HORÁRIOS DE MÁQUINAS E EQUIPAMENTOS	Und	H	Quant.	1,0000000	Valor Unit	59,23	Total	59,23
Insumo	00014511 SINAPI	ROLO COMPACTADOR DE PNEUS, ESTÁTICO, PRESSÃO VARIÁVEL, POTÊNCIA 110 HP, PESO SEM/COM LASTRO 10,827 T. LARGURA DE ROLAGEM 2,30 M	Equipamento	UN	0,0000987	888 014,00					59,23		
			MO sem LS =>		0,00	0,00					0,00		
			Valor de BDI =>		11,88						71,12		
Composição	Código Banco 96457 SINAPI	Descrição	ROLO COMPACTADOR DE PNEUS, ESTÁTICO, PRESSÃO VARIÁVEL, POTÊNCIA 110 HP, PESO SEM/COM LASTRO 10,827 T. LARGURA DE ROLAGEM 2,30 M - MATERIAS NA OPERAÇÃO, AF 08/2017	Tipo	CHOR - CUSTOS HORÁRIOS DE MÁQUINAS E EQUIPAMENTOS	Und	H	Quant.	1,0000000	Valor Unit	48,33	Total	48,33
Insumo	00004221 SINAPI	OLEO DIESEL COMBUSTIVEL COMUM	Material	L	10,6700000	4,53					48,33		
			MO sem LS =>		0,00	0,00					0,00		
			Valor de BDI =>		9,70						58,03		
Composição	Código Banco 96532 SINAPI	Descrição	ROLO COMPACTADOR VIBRATORIO TANDEM, ACO LISO, POTENCIA 125 HP, PESO SEM/COM LASTRO 10,2011,85 T. LARGURA DE TRABALHO 1,73 M - MANUTENÇÃO, AF 11/2016	Tipo	CHOR - CUSTOS HORÁRIOS DE MÁQUINAS E EQUIPAMENTOS	Und	CHI	Quant.	1,0000000	Valor Unit	86,63	Total	86,63
Composição Auxiliar	86303 SINAPI	OPERADOR DE ROLO COMPACTADOR COM ENCARGOS COMPLEMENTARES	SEDI - SERVIÇOS DIVERSOS	H	1,0000000	38,04					38,04		
Composição Auxiliar	95827 SINAPI	ROLO COMPACTADOR VIBRATORIO TANDEM, ACO LISO, POTENCIA 125 HP, PESO SEM/COM LASTRO 10,2011,85 T. LARGURA DE TRABALHO 1,73 M - DEPRECIÇÃO, AF 11/2016	CHOR - CUSTOS HORÁRIOS DE MÁQUINAS E EQUIPAMENTOS	H	1,0000000	42,67					42,67		
Composição Auxiliar	95828 SINAPI	ROLO COMPACTADOR VIBRATORIO TANDEM, ACO LISO, POTENCIA 125 HP, PESO SEM/COM LASTRO 10,2011,85 T. LARGURA DE TRABALHO 1,73 M - JUROS, AF 11/2016	CHOR - CUSTOS HORÁRIOS DE MÁQUINAS E EQUIPAMENTOS	H	1,0000000	5,92					5,92		
Composição Auxiliar	95829 SINAPI	ROLO COMPACTADOR VIBRATORIO TANDEM, ACO LISO, POTENCIA 125 HP, PESO SEM/COM LASTRO 10,2011,85 T. LARGURA DE TRABALHO 1,73 M - MANUTENÇÃO, AF 11/2016	CHOR - CUSTOS HORÁRIOS DE MÁQUINAS E EQUIPAMENTOS	H	1,0000000	53,40					53,40		
Composição Auxiliar	95830 SINAPI	ROLO COMPACTADOR VIBRATORIO TANDEM, ACO LISO, POTENCIA 125 HP, PESO SEM/COM LASTRO 10,2011,85 T. LARGURA DE TRABALHO 1,73 M - MATERIAS NA OPERAÇÃO, AF 11/2016	CHOR - CUSTOS HORÁRIOS DE MÁQUINAS E EQUIPAMENTOS	H	1,0000000	67,58					67,58		
			MO sem LS =>		14,67	16,90					31,57		
			Valor de BDI =>		41,79						249,31		
Composição	Código Banco 95827 SINAPI	Descrição	ROLO COMPACTADOR VIBRATORIO TANDEM, ACO LISO, POTENCIA 125 HP, PESO SEM/COM LASTRO 10,2011,85 T. LARGURA DE TRABALHO 1,73 M - DEPRECIÇÃO, AF 11/2016	Tipo	CHOR - CUSTOS HORÁRIOS DE MÁQUINAS E EQUIPAMENTOS	Und	H	Quant.	1,0000000	Valor Unit	42,67	Total	42,67
Insumo	00014626 SINAPI	ROLO COMPACTADOR VIBRATORIO TANDEM, ACO LISO, POTENCIA 125 HP, PESO SEM/COM LASTRO 10,2011,85 T. LARGURA DE TRABALHO 1,73 M	Equipamento	UN	0,0000533	800 700,11					42,67		
			MO sem LS =>		0,00	0,00					0,00		
			Valor de BDI =>		8,57						51,24		
Composição	Código Banco 95828 SINAPI	Descrição	ROLO COMPACTADOR VIBRATORIO TANDEM, ACO LISO, POTENCIA 125 HP, PESO SEM/COM LASTRO 10,2011,85 T. LARGURA DE TRABALHO 1,73 M - JUROS, AF 11/2016	Tipo	CHOR - CUSTOS HORÁRIOS DE MÁQUINAS E EQUIPAMENTOS	Und	H	Quant.	1,0000000	Valor Unit	5,92	Total	5,92
Insumo	00014626 SINAPI	ROLO COMPACTADOR VIBRATORIO TANDEM, ACO LISO, POTENCIA 125 HP, PESO SEM/COM LASTRO 10,2011,85 T. LARGURA DE TRABALHO 1,73 M	Equipamento	UN	0,0000074	800 700,11					5,92		
			MO sem LS =>		0,00	0,00					0,00		
			Valor de BDI =>		1,18						7,10		
Composição	Código Banco 95829 SINAPI	Descrição	ROLO COMPACTADOR VIBRATORIO TANDEM, ACO LISO, POTENCIA 125 HP, PESO SEM/COM LASTRO 10,2011,85 T. LARGURA DE TRABALHO 1,73 M - MANUTENÇÃO, AF 11/2016	Tipo	CHOR - CUSTOS HORÁRIOS DE MÁQUINAS E EQUIPAMENTOS	Und	H	Quant.	1,0000000	Valor Unit	53,40	Total	53,40
Insumo	00014626 SINAPI	ROLO COMPACTADOR VIBRATORIO TANDEM, ACO LISO, POTENCIA 125 HP, PESO SEM/COM LASTRO 10,2011,85 T. LARGURA DE TRABALHO 1,73 M	Equipamento	UN	0,0000987	800 700,11					53,40		
			MO sem LS =>		0,00	0,00					0,00		
			Valor de BDI =>		10,72						64,12		
Composição	Código Banco 95830 SINAPI	Descrição	ROLO COMPACTADOR VIBRATORIO TANDEM, ACO LISO, POTENCIA 125 HP, PESO SEM/COM LASTRO 10,2011,85 T. LARGURA DE TRABALHO 1,73 M - MATERIAS NA OPERAÇÃO, AF 11/2016	Tipo	CHOR - CUSTOS HORÁRIOS DE MÁQUINAS E EQUIPAMENTOS	Und	H	Quant.	1,0000000	Valor Unit	67,58	Total	67,58
Insumo	00004221 SINAPI	OLEO DIESEL COMBUSTIVEL COMUM	Material	L	14,9200000	4,53					67,58		
			MO sem LS =>		0,00	0,00					0,00		
			Valor de BDI =>		13,57						81,15		
Composição	Código Banco 91893 SINAPI	Descrição	SERRA CIRCULAR DE BANCADA COM MOTOR ELÉTRICO POTÊNCIA DE 5HP, COM COIFA PARA DISCO 10" - CHI DIURNO, AF 08/2015	Tipo	CHOR - CUSTOS HORÁRIOS DE MÁQUINAS E EQUIPAMENTOS	Und	CHI	Quant.	1,0000000	Valor Unit	38,24	Total	38,24
Composição Auxiliar	86297 SINAPI	OPERADOR DE MÁQUINAS E EQUIPAMENTOS COM ENCARGOS COMPLEMENTARES	SEDI - SERVIÇOS DIVERSOS	H	1,0000000	38,14					38,14		
Composição Auxiliar	91888 SINAPI	SERRA CIRCULAR DE BANCADA COM MOTOR ELÉTRICO POTÊNCIA DE 5HP, COM COIFA PARA DISCO 10" - DEPRECIÇÃO, AF 08/2015	CHOR - CUSTOS HORÁRIOS DE MÁQUINAS E EQUIPAMENTOS	H	1,0000000	0,06					0,06		
Composição Auxiliar	91889 SINAPI	SERRA CIRCULAR DE BANCADA COM MOTOR ELÉTRICO POTÊNCIA DE 5HP, COM COIFA PARA DISCO 10" - JUROS, AF 08/2015	CHOR - CUSTOS HORÁRIOS DE MÁQUINAS E EQUIPAMENTOS	H	1,0000000	0,01					0,01		
Composição Auxiliar	91891 SINAPI	SERRA CIRCULAR DE BANCADA COM MOTOR ELÉTRICO POTÊNCIA DE 5HP, COM COIFA PARA DISCO 10" - MANUTENÇÃO, AF 08/2015	CHOR - CUSTOS HORÁRIOS DE MÁQUINAS E EQUIPAMENTOS	H	1,0000000	1,41					1,41		
Composição Auxiliar	91891 SINAPI	SERRA CIRCULAR DE BANCADA COM MOTOR ELÉTRICO POTÊNCIA DE 5HP, COM COIFA PARA DISCO 10" - MATERIAS NA OPERAÇÃO, AF 08/2015	CHOR - CUSTOS HORÁRIOS DE MÁQUINAS E EQUIPAMENTOS	H	1,0000000	14,72					14,72		
			MO sem LS =>		14,72	16,95					31,67		
			Valor de BDI =>		7,58						39,25		
Composição	Código Banco 91892 SINAPI	Descrição	SERRA CIRCULAR DE BANCADA COM MOTOR ELÉTRICO POTÊNCIA DE 5HP, COM COIFA PARA DISCO 10" - CHI DIURNO, AF 08/2015	Tipo	CHOR - CUSTOS HORÁRIOS DE MÁQUINAS E EQUIPAMENTOS	Und	CHI	Quant.	1,0000000	Valor Unit	39,71	Total	39,71
Composição Auxiliar	86297 SINAPI	OPERADOR DE MÁQUINAS E EQUIPAMENTOS COM ENCARGOS COMPLEMENTARES	SEDI - SERVIÇOS DIVERSOS	H	1,0000000	38,14					38,14		
Composição Auxiliar	91888 SINAPI	SERRA CIRCULAR DE BANCADA COM MOTOR ELÉTRICO POTÊNCIA DE 5HP, COM COIFA PARA DISCO 10" - DEPRECIÇÃO, AF 08/2015	CHOR - CUSTOS HORÁRIOS DE MÁQUINAS E EQUIPAMENTOS	H	1,0000000	0,06					0,06		
Composição Auxiliar	91889 SINAPI	SERRA CIRCULAR DE BANCADA COM MOTOR ELÉTRICO POTÊNCIA DE 5HP, COM COIFA PARA DISCO 10" - JUROS, AF 08/2015	CHOR - CUSTOS HORÁRIOS DE MÁQUINAS E EQUIPAMENTOS	H	1,0000000	0,06					0,06		
Composição Auxiliar	91891 SINAPI	SERRA CIRCULAR DE BANCADA COM MOTOR ELÉTRICO POTÊNCIA DE 5HP, COM COIFA PARA DISCO 10" - MANUTENÇÃO, AF 08/2015	CHOR - CUSTOS HORÁRIOS DE MÁQUINAS E EQUIPAMENTOS	H	1,0000000	1,41					1,41		
Composição Auxiliar	91891 SINAPI	SERRA CIRCULAR DE BANCADA COM MOTOR ELÉTRICO POTÊNCIA DE 5HP, COM COIFA PARA DISCO 10" - MATERIAS NA OPERAÇÃO, AF 08/2015	CHOR - CUSTOS HORÁRIOS DE MÁQUINAS E EQUIPAMENTOS	H	1,0000000	14,72					14,72		
			MO sem LS =>		14,72	16,95					31,67		
			Valor de BDI =>		7,97						39,64		
Composição	Código Banco 91888 SINAPI	Descrição	SERRA CIRCULAR DE BANCADA COM MOTOR ELÉTRICO POTÊNCIA DE 5HP, COM COIFA PARA DISCO 10" - DEPRECIÇÃO, AF 08/2015	Tipo	CHOR - CUSTOS HORÁRIOS DE MÁQUINAS E EQUIPAMENTOS	Und	H	Quant.	1,0000000	Valor Unit	0,06	Total	0,06
Insumo	00014618 SINAPI	SERRA CIRCULAR DE BANCADA COM MOTOR ELÉTRICO, POTENCIA DE 1800" W, PARA DISCO DE DIAMETRO DE 10" (250 MM)	Material	UN	0,0000720	1,351,18					0,06		
			MO sem LS =>		0,00	0,00					0,00		
			Valor de BDI =>		0,01						0,07		
Composição	Código Banco 91889 SINAPI	Descrição	SERRA CIRCULAR DE BANCADA COM MOTOR ELÉTRICO POTÊNCIA DE 5HP, COM COIFA PARA DISCO 10" - JUROS, AF 08/2015	Tipo	CHOR - CUSTOS HORÁRIOS DE MÁQUINAS E EQUIPAMENTOS	Und	H	Quant.	1,0000000	Valor Unit	0,01	Total	0,01
Insumo	00014618 SINAPI	SERRA CIRCULAR DE BANCADA COM MOTOR ELÉTRICO, POTENCIA DE 1800" W, PARA DISCO DE DIAMETRO DE 10" (250 MM)	Material	UN	0,0000100	351,18					0,01		
			MO sem LS =>		0,00	0,00					0,00		
			Valor de BDI =>		0,00						0,01		



Composição	Código Banco	Descrição	Tipo	Und	Quant.	Valor Unit	Total
Insumo	0014818 SINAPI	SERRA CIRCULAR DE BANCADA COM MOTOR ELÉTRICO POTÊNCIA DE 5HP, COM COIFA PARA DISCO 10" - MANUTENÇÃO. AF 08/2015	CHOR - CUSTOS HORÁRIOS DE MÁQUINAS E EQUIPAMENTOS	H	1,0000000	0,08	0,08
Insumo	0014818 SINAPI	SERRA CIRCULAR DE BANCADA COM MOTOR ELÉTRICO, POTENCIA DE 1800W, PARA DISCO DE DIAMETRO DE 10" (250 MM)	Material	UN	0,0002500	1.351,16	0,08
			MO sem LS =>		0,00		0,00
			Valor de BDI =>		0,01		0,07
Composição	91801 SINAPI	SERRA CIRCULAR DE BANCADA COM MOTOR ELÉTRICO POTÊNCIA DE 5HP, COM COIFA PARA DISCO 10" - MATERIAIS NA OPERAÇÃO. AF 08/2015	CHOR - CUSTOS HORÁRIOS DE MÁQUINAS E EQUIPAMENTOS	H	1,0000000	1,41	1,41
Insumo	0002705 SINAPI	ENERGIA ELÉTRICA ATE 2000 KWH INDUSTRIAL, SEM DEMANDA	Material	KWH	1,3800000	1,04	1,41
			MO sem LS =>		0,00		0,00
			Valor de BDI =>		0,28		1,69
Composição	88318 SINAPI	SERVENTE COM ENCARGOS COMPLEMENTARES	SEDI - SERVIÇOS DIVERSOS	H	1,0000000	20,57	20,57
Composição	95378 SINAPI	CURSO DE CAPACITAÇÃO PARA SERVENTE (ENCARGOS COMPLEMENTARES) - HORISTA	SEDI - SERVIÇOS DIVERSOS	H	1,0000000	0,28	0,28
Insumo	00008111 SINAPI	SERVENTE DE OBRAS	Mão de Obra	H	1,0000000	12,90	12,90
Insumo	00037370 SINAPI	ALIMENTAÇÃO - HORISTA (COLETADO CAIXA - ENCARGOS COMPLEMENTARES)	Outros	H	1,0000000	3,88	3,88
Insumo	00037371 SINAPI	TRANSPORTE - HORISTA (COLETADO CAIXA - ENCARGOS COMPLEMENTARES)	Serviços	H	1,0000000	0,75	0,75
Insumo	00037372 SINAPI	EXAMES - HORISTA (COLETADO CAIXA - ENCARGOS COMPLEMENTARES)	Outros	H	1,0000000	1,03	1,03
Insumo	00037373 SINAPI	SEGURO - HORISTA (COLETADO CAIXA - ENCARGOS COMPLEMENTARES)	Taxas	H	1,0000000	0,08	0,08
Insumo	00043467 SINAPI	FERRAMENTAS - FAMÍLIA SERVENTE - HORISTA (ENCARGOS COMPLEMENTARES - COLETADO CAIXA)	Equipamento	H	1,0000000	0,54	0,54
Insumo	00043491 SINAPI	EPI - FAMÍLIA SERVENTE - HORISTA (ENCARGOS COMPLEMENTARES - COLETADO CAIXA)	Equipamento	H	1,0000000	1,13	1,13
			MO sem LS =>		6,13		13,16
			Valor de BDI =>		4,13		24,70
Composição	88283 SINAPI	SIFÃO DO TIPO FLEXÍVEL EM PVC 1 X 1,12 - FORNECIMENTO E INSTALAÇÃO. AF 01/2020	INH - INSTALAÇÕES HIDROS SANITÁRIAS	UN	1,0000000	10,12	10,12
Composição	88287 SINAPI	ENCANADOR OU BOMBEIRO HIDRÁULICO COM ENCARGOS COMPLEMENTARES	SEDI - SERVIÇOS DIVERSOS	H	0,0845000	29,34	2,47
Composição	88318 SINAPI	SERVENTE COM ENCARGOS COMPLEMENTARES	SEDI - SERVIÇOS DIVERSOS	H	0,0286000	20,57	0,54
Insumo	00003146 SINAPI	FITA VEDA ROÇA EM ROLOS DE 18 MM X 10 M (L X C)	Material	UN	0,0352000	2,63	0,08
Insumo	0004845 SINAPI	SIFÃO / TUBO SIFONADO EXTENSIVEL/SANFONADO, UNIVERSAL/ SIMPLES, ENTRE 50 A 70" CM DE PLÁSTICO BRANCO	Material	UN	1,0000000	7,03	7,03
			MO sem LS =>		1,04		2,24
			Valor de BDI =>		2,03		12,31
Composição	91945 SINAPI	SUPOORTE PARAFUSADO COM PLACA DE ENCAIXE 4" X 2" ALTO (2,00 M DO PISO) PARA PONTO ELÉTRICO - FORNECIMENTO E INSTALAÇÃO. AF 03/2023	INH - INSTALAÇÃO ELÉTRICA/ELTRIFICACÃO E ILUMINAÇÃO	UN	1,0000000	12,88	12,88
Composição	88247 SINAPI	AUXILIAR DE ELETRICISTA COM ENCARGOS COMPLEMENTARES	SEDI - SERVIÇOS DIVERSOS	H	0,1870000	22,25	4,16
Composição	88264 SINAPI	ELETRICISTA COM ENCARGOS COMPLEMENTARES	SEDI - SERVIÇOS DIVERSOS	H	0,1870000	30,39	5,88
Insumo	00038084 SINAPI	ESPELHO / PLACA DE 3 POSTOS 4" X 2", PARA INSTALACAO DE TOMADAS E INTERRUPTORES	Material	UN	1,0000000	2,08	2,08
Insumo	00038089 SINAPI	SUPOORTE DE FIXACAO PARA ESPELHO / PLACA 4" X 2", PARA 3 MODULOS, PARA INSTALACAO DE TOMADAS E INTERRUPTORES (SOMENTE SUPOORTE)	Material	UN	1,0000000	1,07	1,07
			MO sem LS =>		3,28		7,02
			Valor de BDI =>		2,90		15,59
Composição	91946 SINAPI	SUPOORTE PARAFUSADO COM PLACA DE ENCAIXE 4" X 2" MÉDIO (1,30 M DO PISO) PARA PONTO ELÉTRICO - FORNECIMENTO E INSTALAÇÃO. AF 03/2023	INH - INSTALAÇÃO ELÉTRICA/ELTRIFICACÃO E ILUMINAÇÃO	UN	1,0000000	9,87	9,87
Composição	88247 SINAPI	AUXILIAR DE ELETRICISTA COM ENCARGOS COMPLEMENTARES	SEDI - SERVIÇOS DIVERSOS	H	0,1286000	22,25	2,84
Composição	88264 SINAPI	ELETRICISTA COM ENCARGOS COMPLEMENTARES	SEDI - SERVIÇOS DIVERSOS	H	0,1286000	30,39	3,88
Insumo	00038084 SINAPI	ESPELHO / PLACA DE 3 POSTOS 4" X 2", PARA INSTALACAO DE TOMADAS E INTERRUPTORES	Material	UN	1,0000000	2,08	2,08
Insumo	00038089 SINAPI	SUPOORTE DE FIXACAO PARA ESPELHO / PLACA 4" X 2", PARA 3 MODULOS, PARA INSTALACAO DE TOMADAS E INTERRUPTORES (SOMENTE SUPOORTE)	Material	UN	1,0000000	1,07	1,07
			MO sem LS =>		2,23		4,80
			Valor de BDI =>		1,98		11,85
Composição	88798 SINAPI	TE, PVC, SERIE NORMAL, ESGOTO PREDIAL, DN 100 X 100 MM, JUNTA ELÁSTICA, FORNECIDO E INSTALADO EM RAMAL DE DESCARGA OU RAMAL DE ESGOTO SANITÁRIO. AF 08/2022	INH - INSTALAÇÕES HIDROS SANITÁRIAS	UN	1,0000000	40,29	40,29
Composição	88248 SINAPI	AUXILIAR DE ENCANADOR OU BOMBEIRO HIDRÁULICO COM ENCARGOS COMPLEMENTARES	SEDI - SERVIÇOS DIVERSOS	H	0,2588000	21,26	5,48
Composição	88287 SINAPI	ENCANADOR OU BOMBEIRO HIDRÁULICO COM ENCARGOS COMPLEMENTARES	SEDI - SERVIÇOS DIVERSOS	H	0,2588000	29,34	7,53
Insumo	00000301 SINAPI	ANEL BORRACHA PARA TUBO ESGOTO PREDIAL, DN 100 MM (NBR 5688)	Material	UN	3,0000000	3,18	9,48
Insumo	00007081 SINAPI	TE SANITARIO, PVC, DN 100 X 100 MM, SERIE NORMAL, PARA ESGOTO PREDIAL	Material	UN	1,0000000	13,67	13,67
Insumo	00020078 SINAPI	PASTA LUBRIFICANTE PARA TUBOS E CONEXOES COM JUNTA ELASTICA, EMBALAGEM DE 400 GR (USO EM PVC, ACC, POLIETILENO E OUTROS)	Material	UN	0,1725000	23,98	4,13
			MO sem LS =>		4,39		9,45
			Valor de BDI =>		3,88		46,38
Composição	88798 SINAPI	TE, PVC, SERIE NORMAL, ESGOTO PREDIAL, DN 50 X 50 MM, JUNTA ELÁSTICA, FORNECIDO E INSTALADO EM RAMAL DE DESCARGA OU RAMAL DE ESGOTO SANITÁRIO. AF 08/2022	INH - INSTALAÇÕES HIDROS SANITÁRIAS	UN	1,0000000	22,86	22,86
Composição	88248 SINAPI	AUXILIAR DE ENCANADOR OU BOMBEIRO HIDRÁULICO COM ENCARGOS COMPLEMENTARES	SEDI - SERVIÇOS DIVERSOS	H	0,1832000	21,38	3,92
Composição	88287 SINAPI	ENCANADOR OU BOMBEIRO HIDRÁULICO COM ENCARGOS COMPLEMENTARES	SEDI - SERVIÇOS DIVERSOS	H	0,1832000	29,34	5,39
Insumo	00000298 SINAPI	ANEL BORRACHA PARA TUBO ESGOTO PREDIAL, DN 50 MM (NBR 5688)	Material	UN	3,0000000	1,78	5,34
Insumo	00007087 SINAPI	TE SANITARIO, PVC, DN 50 X 50 MM, SERIE NORMAL, PARA ESGOTO PREDIAL	Material	UN	1,0000000	6,42	6,42
Insumo	00020078 SINAPI	PASTA LUBRIFICANTE PARA TUBOS E CONEXOES COM JUNTA ELASTICA, EMBALAGEM DE 400 GR (USO EM PVC, ACC, POLIETILENO E OUTROS)	Material	UN	0,0750000	23,98	1,79
			MO sem LS =>		3,15		6,77
			Valor de BDI =>		4,58		27,45
Composição	88295 SINAPI	TE, PVC, SOLDÁVEL, DN 25MM, INSTALADO EM RAMAL OU SUB-RAMAL DE ÁGUA - FORNECIMENTO E INSTALAÇÃO. AF 08/2022	INH - INSTALAÇÕES HIDROS SANITÁRIAS	UN	1,0000000	12,85	12,85
Composição	88248 SINAPI	AUXILIAR DE ENCANADOR OU BOMBEIRO HIDRÁULICO COM ENCARGOS COMPLEMENTARES	SEDI - SERVIÇOS DIVERSOS	H	0,2028000	21,38	4,32
Composição	88287 SINAPI	ENCANADOR OU BOMBEIRO HIDRÁULICO COM ENCARGOS COMPLEMENTARES	SEDI - SERVIÇOS DIVERSOS	H	0,2028000	29,34	5,94
Insumo	00000122 SINAPI	ADESIVO PLÁSTICO PARA PVC, FRASCO COM 850 GR	Material	UN	0,0108000	58,08	0,61
Insumo	00007130 SINAPI	TE SOLDÁVEL, PVC, 90 GRAUS, 25 MM, PARA ÁGUA FRIA PREDIAL (NBR 5648)	Material	UN	1,0000000	1,10	1,10
Insumo	00020083 SINAPI	SOLUÇÃO PREPARADORA / LIMPADORA PARA PVC, FRASCO COM 1000 CM3	Material	UN	0,0120000	65,78	0,78
Insumo	00038383 SINAPI	LIXA D'ÁGUA EM FOLHA, GRAD 100	Material	UN	0,0507000	1,99	0,10
			MO sem LS =>		3,47		7,48
			Valor de BDI =>		2,58		15,43
Composição	88323 SINAPI	TELHADISTA COM ENCARGOS COMPLEMENTARES	SEDI - SERVIÇOS DIVERSOS	H	1,0000000	29,84	29,84
Composição	95385 SINAPI	CURSO DE CAPACITAÇÃO PARA TELHADISTA (ENCARGOS COMPLEMENTARES) - HORISTA	SEDI - SERVIÇOS DIVERSOS	H	1,0000000	0,28	0,28
Insumo	00012869 SINAPI	TELHADOR (HORISTA)	Mão de Obra	H	1,0000000	22,00	22,00
Insumo	00037370 SINAPI	ALIMENTAÇÃO - HORISTA (COLETADO CAIXA - ENCARGOS COMPLEMENTARES)	Outros	H	1,0000000	3,88	3,88
Insumo	00037371 SINAPI	TRANSPORTE - HORISTA (COLETADO CAIXA - ENCARGOS COMPLEMENTARES)	Serviços	H	1,0000000	0,75	0,75
Insumo	00037372 SINAPI	EXAMES - HORISTA (COLETADO CAIXA - ENCARGOS COMPLEMENTARES)	Outros	H	1,0000000	1,03	1,03
Insumo	00037373 SINAPI	SEGURO - HORISTA (COLETADO CAIXA - ENCARGOS COMPLEMENTARES)	Taxas	H	1,0000000	0,08	0,08
Insumo	00043459 SINAPI	FERRAMENTAS - FAMÍLIA CARPINTIEIRO DE FORMAS - HORISTA (ENCARGOS COMPLEMENTARES - COLETADO CAIXA)	Equipamento	H	1,0000000	0,44	0,44
Insumo	00043483 SINAPI	EPI - FAMÍLIA CARPINTIEIRO DE FORMAS - HORISTA (ENCARGOS COMPLEMENTARES - COLETADO CAIXA)	Equipamento	H	1,0000000	1,22	1,22
			MO sem LS =>		10,35		22,28
			Valor de BDI =>		5,95		35,59
Composição	94210 SINAPI	TELHAMENTO COM TELHA ONDULADA DE FIBROCEMENTO E = 6 MM, COM RECORRIMENTO LATERAL DE 1/4 DE ONDA PARA TELHADO COM INCLINAÇÃO MÁXIMA DE 10°, COM ATÉ 2 ÁGUAS, INCLUSIVE CIMENTO. AF 07/2018	COBE - COBERTURA	m²	1,0000000	49,46	49,46
Composição	88316 SINAPI	SERVENTE COM ENCARGOS COMPLEMENTARES	SEDI - SERVIÇOS DIVERSOS	H	0,1860000	20,57	3,41
Composição	88323 SINAPI	TELHADISTA COM ENCARGOS COMPLEMENTARES	SEDI - SERVIÇOS DIVERSOS	H	0,1288000	29,84	3,79
Composição	93281 SINAPI	GUINCHO ELÉTRICO DE COLUNA, CAPACIDADE 400 KG, COM MOTO FREIO, MOTOR TRIFÁSICO DE 1,25 CV - CHP DURNO AF 03/2018	CHOR - CUSTOS HORÁRIOS DE MÁQUINAS E EQUIPAMENTOS	CHP	0,0053000	39,83	0,2
Composição	93282 SINAPI	GUINCHO ELÉTRICO DE COLUNA, CAPACIDADE 400 KG, COM MOTO FREIO, MOTOR TRIFÁSICO DE 1,25 CV - CHI DURNO AF 03/2018	CHOR - CUSTOS HORÁRIOS DE MÁQUINAS E EQUIPAMENTOS	CHI	0,0073000	38,80	0,28
Composição	0001807 SINAPI	CONJUNTO ARRUELAS DE VEDACAO 5/16" PARA TELHA FIBROCEMENTO (UMA ARRUELA METALICA E UMA ARRUELA PVC - CONICAS)	Material	CJ	1,2800000	0,3	0,80
Insumo	00004302 SINAPI	PARAFUSO ZINCADO ROÇA SOBERBA, CABECA BEXTAVADA, 5/16" X 250 MM, PARA FIXACAO DE TELHA EM MADEIRA	Material	UN	1,2800000	3,2	4,56
Insumo	0007194 SINAPI	TELHA DE FIBROCEMENTO ONDULADA E = 6 MM, DE 2,4 X 1,194 (SEM AMANTO)	Material	m²	1,3570000	2,90	3,88
			MO sem LS =>		2,51		5,41
			Valor de BDI =>		3,23		9,33

TEKTON CONSTRUTORA LTDA.
Orlando M. de Figueiredo Filho
Resp. Técnico - CREA 4054-D

031

TEKTON CONSTRUTORA LTDA.
Orlando M. de Figueiredo Neto
Sócio administrado



Composição	Código Banco	Descrição	Tipo	Unid	Quant.	Valor Unit	Total
Composição	92000 SINAPI	TOMADA BAIXA DE EMBUTIR (1 MÓDULO), 2P+T 10 A, INCLUINDO SUPORTE E PLACA - FORNECIMENTO E INSTALAÇÃO. AF 03/2023	INEL - INSTALAÇÃO ELÉTRICA/ELETRIFICAÇÃO E ILUMINAÇÃO	UN	1,0000000	28,17	28,17
Composição Auxiliar	91946 SINAPI	SUPORTE PARAFUSADO COM PLACA DE ENCAIXE 4" X 2" MÉDIO (1,30 M DO PISO) PARA PONTO ELÉTRICO - FORNECIMENTO E INSTALAÇÃO. AF 03/2023	INEL - INSTALAÇÃO ELÉTRICA/ELETRIFICAÇÃO E ILUMINAÇÃO	UN	1,0000000	9,87	9,87
Composição Auxiliar	91988 SINAPI	TOMADA BAIXA DE EMBUTIR (1 MÓDULO), 2P+T 10 A, SEM SUPORTE E SEM PLACA - FORNECIMENTO E INSTALAÇÃO. AF 03/2023	INEL - INSTALAÇÃO ELÉTRICA/ELETRIFICAÇÃO E ILUMINAÇÃO	UN	1,0000000	18,30	18,30
					MO sem LS => 8,46	LS => 7,43	MO com LS => 13,66
					Valor do BDI => 5,85		Valor com BDI => 33,82
Composição	Código Banco 91906 SINAPI	Descrição TOMADA BAIXA DE EMBUTIR (1 MÓDULO), 2P+T 10 A, SEM SUPORTE E SEM PLACA - FORNECIMENTO E INSTALAÇÃO. AF 03/2023	Tipo INEL - INSTALAÇÃO ELÉTRICA/ELETRIFICAÇÃO E ILUMINAÇÃO	Unid UN	Quant. 1,0000000	Valor Unit 18,30	Total 18,30
Composição Auxiliar	85247 SINAPI	AUXILIAR DE ELETRICISTA COM ENCARGOS COMPLEMENTARES	SEDI - SERVIÇOS DIVERSOS	H	0,2420000	22,25	5,38
Composição Auxiliar	88264 SINAPI	ELETRICISTA COM ENCARGOS COMPLEMENTARES	SEDI - SERVIÇOS DIVERSOS	H	0,2420000	30,36	7,36
Composição Insumo	00038101 SINAPI	TOMADA 2P+T 10A, 250V (APENAS MÓDULO)	Material	UN	1,0000000	5,57	5,57
					MO sem LS => 4,22	LS => 4,87	MO com LS => 8,08
					Valor do BDI => 3,67		Valor com BDI => 21,97
Composição	Código Banco 92008 SINAPI	Descrição TOMADA BAIXA DE EMBUTIR (2 MÓDULOS), 2P+T 10 A, INCLUINDO SUPORTE E PLACA - FORNECIMENTO E INSTALAÇÃO. AF 03/2023	Tipo INEL - INSTALAÇÃO ELÉTRICA/ELETRIFICAÇÃO E ILUMINAÇÃO	Unid UN	Quant. 1,0000000	Valor Unit 43,18	Total 43,18
Composição Auxiliar	91946 SINAPI	SUPORTE PARAFUSADO COM PLACA DE ENCAIXE 4" X 2" MÉDIO (1,30 M DO PISO) PARA PONTO ELÉTRICO - FORNECIMENTO E INSTALAÇÃO. AF 03/2023	INEL - INSTALAÇÃO ELÉTRICA/ELETRIFICAÇÃO E ILUMINAÇÃO	UN	1,0000000	9,87	9,87
Composição Auxiliar	92008 SINAPI	TOMADA BAIXA DE EMBUTIR (2 MÓDULOS), 2P+T 10 A, SEM SUPORTE E SEM PLACA - FORNECIMENTO E INSTALAÇÃO. AF 03/2023	INEL - INSTALAÇÃO ELÉTRICA/ELETRIFICAÇÃO E ILUMINAÇÃO	UN	1,0000000	33,29	33,29
					MO sem LS => 9,58	LS => 11,03	MO com LS => 20,81
					Valor do BDI => 8,67		Valor com BDI => 51,83
Composição	Código Banco 92008 SINAPI	Descrição TOMADA BAIXA DE EMBUTIR (2 MÓDULOS), 2P+T 10 A, SEM SUPORTE E SEM PLACA - FORNECIMENTO E INSTALAÇÃO. AF 03/2023	Tipo INEL - INSTALAÇÃO ELÉTRICA/ELETRIFICAÇÃO E ILUMINAÇÃO	Unid UN	Quant. 1,0000000	Valor Unit 33,29	Total 33,29
Composição Auxiliar	88247 SINAPI	AUXILIAR DE ELETRICISTA COM ENCARGOS COMPLEMENTARES	SEDI - SERVIÇOS DIVERSOS	H	0,4210000	22,25	9,36
Composição Auxiliar	88264 SINAPI	ELETRICISTA COM ENCARGOS COMPLEMENTARES	SEDI - SERVIÇOS DIVERSOS	H	0,4210000	30,36	12,78
Composição Insumo	00038101 SINAPI	TOMADA 2P+T 10A, 250V (APENAS MÓDULO)	Material	UN	2,0000000	5,57	11,14
					MO sem LS => 7,35	LS => 8,46	MO com LS => 15,81
					Valor do BDI => 1,88		Valor com BDI => 39,87
Composição	Código Banco 88906 SINAPI	Descrição TORNEIRA CROMADA DE MESA, 1/2 OU 3/4, PARA LAVATÓRIO, PADRÃO POPULAR - FORNECIMENTO E INSTALAÇÃO. AF 01/2020	Tipo INHI - INSTALAÇÕES HIDROS SANITÁRIAS	Unid UN	Quant. 1,0000000	Valor Unit 66,88	Total 66,88
Composição Auxiliar	88267 SINAPI	ENCANADOR OU BOMBEIRO HIDRÁULICO COM ENCARGOS COMPLEMENTARES	SEDI - SERVIÇOS DIVERSOS	H	0,0860000	29,34	2,81
Composição Auxiliar	88316 SINAPI	SERVEENTE COM ENCARGOS COMPLEMENTARES	SEDI - SERVIÇOS DIVERSOS	H	0,0303000	20,57	0,62
Composição Insumo	00003146 SINAPI	FITA VEDA ROSCA EM ROLOS DE 18 MM X 10 M (L X C)	Material	UN	0,0210000	2,83	0,05
Composição Insumo	00013415 SINAPI	TORNEIRA METÁLICA CROMADA, PARA LAVATÓRIO, FIXA, METÁLICA CROMADA, PADRÃO POPULAR, 1/2" OU 3/4" (REF 1193)	Material	UN	1,0000000	63,40	63,40
					MO sem LS => 1,18	LS => 1,36	MO com LS => 2,54
					Valor do BDI => 13,43		Valor com BDI => 80,31
Composição	Código Banco 88906 SINAPI	Descrição TORNEIRA CROMADA LONGA, DE PAREDE, 1/2 OU 3/4, PARA PIA DE COZINHA, PADRÃO POPULAR - FORNECIMENTO E INSTALAÇÃO. AF 01/2020	Tipo INHI - INSTALAÇÕES HIDROS SANITÁRIAS	Unid UN	Quant. 1,0000000	Valor Unit 78,30	Total 78,30
Composição Auxiliar	88267 SINAPI	ENCANADOR OU BOMBEIRO HIDRÁULICO COM ENCARGOS COMPLEMENTARES	SEDI - SERVIÇOS DIVERSOS	H	0,1184000	29,34	3,41
Composição Auxiliar	88316 SINAPI	SERVEENTE COM ENCARGOS COMPLEMENTARES	SEDI - SERVIÇOS DIVERSOS	H	0,0367000	20,57	0,75
Composição Insumo	00003146 SINAPI	FITA VEDA ROSCA EM ROLOS DE 18 MM X 10 M (L X C)	Material	UN	0,0210000	2,83	0,05
Composição Insumo	00013415 SINAPI	TORNEIRA METÁLICA CROMADA, RETA, DE PAREDE, PARA COZINHA, SEM BICO, SEM AREJADOR, PADRÃO POPULAR, 1/2" OU 3/4" (REF 1158)	Material	UN	1,0000000	74,08	74,08
					MO sem LS => 1,43	LS => 1,85	MO com LS => 3,08
					Valor do BDI => 15,72		Valor com BDI => 94,03
Composição	Código Banco 92543 SINAPI	Descrição TRAMA DE MADEIRA COMPOSTA POR TERÇAS PARA TELHADOS DE ATÉ 2 ÁGUAS PARA TELHA ONDULADA DE FIBROCEMENTO, METÁLICA, PLÁSTICA OU TERMOACÚSTICA, INCLUSO TRANSPORT VERTICAL. AF 07/2018	Tipo COBE - COBERTURA	Unid m²	Quant. 1,0000000	Valor Unit 21,91	Total 21,91
Composição Auxiliar	88238 SINAPI	AJUDANTE DE CARPINTEIRO COM ENCARGOS COMPLEMENTARES	SEDI - SERVIÇOS DIVERSOS	H	0,0860000	21,76	1,41
Composição Auxiliar	88262 SINAPI	CARPINTEIRO DE FORMAS COM ENCARGOS COMPLEMENTARES	SEDI - SERVIÇOS DIVERSOS	H	0,1186000	29,64	3,49
Composição Auxiliar	92061 SINAPI	GUINCHO ELÉTRICO DE COLUNA, CAPACIDADE 400 KG, COM MOTO FREIO, MOTOR TRIFÁSICO DE 1,25 CV - CHP DIURNO AF 03/2018	CHOR - CUSTOS HORÁRIOS DE MÁQUINAS E EQUIPAMENTOS	CHP	0,0048000	39,83	0,18
Composição Auxiliar	93282 SINAPI	GUINCHO ELÉTRICO DE COLUNA, CAPACIDADE 400 KG, COM MOTO FREIO, MOTOR TRIFÁSICO DE 1,25 CV - CHI DIURNO AF 03/2018	CHOR - CUSTOS HORÁRIOS DE MÁQUINAS E EQUIPAMENTOS	CHI	0,0084000	38,86	0,24
Composição Insumo	00004425 SINAPI	YACA-NAO APARELHADA, 16 X 12" CM, EM MACARANDUBA, ANGELIM OU EQUIVALENTE DA REGIÃO - BRUTA	Material	M	0,8340000	25,32	18,05
Composição Insumo	00040588 SINAPI	FREGO DE AÇO POLIDO COM CABECA 22 X 48 (1/4 X 5)	Material	KG	0,0300000	18,12	0,54
					MO sem LS => 1,81	LS => 2,08	MO com LS => 3,86
					Valor do BDI => 4,40		Valor com BDI => 26,31
Composição	Código Banco 5853 SINAPI	Descrição TRATOR DE ESTEIRAS, POTÊNCIA 150 HP, PESO OPERACIONAL 16,7 T, COM RODA MOTRIZ ELEVADA E LÂMINA 3,18 M3 - CHI DIURNO AF 08/2014	Tipo CHOR - CUSTOS HORÁRIOS DE MÁQUINAS E EQUIPAMENTOS	Unid CHI	Quant. 1,0000000	Valor Unit 80,86	Total 80,86
Composição Auxiliar	88324 SINAPI	TRATORISTA COM ENCARGOS COMPLEMENTARES	SEDI - SERVIÇOS DIVERSOS	H	1,0000000	38,14	38,14
Composição Auxiliar	88009 SINAPI	TRATOR DE ESTEIRAS, POTÊNCIA 150 HP, PESO OPERACIONAL 16,7 T, COM RODA MOTRIZ ELEVADA E LÂMINA 3,18 M3 - DEPRECIACÃO AF 08/2014	CHOR - CUSTOS HORÁRIOS DE MÁQUINAS E EQUIPAMENTOS	H	1,0000000	34,97	34,97
Composição Auxiliar	88010 SINAPI	TRATOR DE ESTEIRAS, POTÊNCIA 150 HP, PESO OPERACIONAL 16,7 T, COM RODA MOTRIZ ELEVADA E LÂMINA 3,18 M3 - JUROS AF 08/2014	CHOR - CUSTOS HORÁRIOS DE MÁQUINAS E EQUIPAMENTOS	H	1,0000000	7,87	7,87
					MO sem LS => 14,72	LS => 18,85	MO com LS => 31,87
					Valor do BDI => 18,28		Valor com BDI => 87,24
Composição	Código Banco 5851 SINAPI	Descrição TRATOR DE ESTEIRAS, POTÊNCIA 150 HP, PESO OPERACIONAL 16,7 T, COM RODA MOTRIZ ELEVADA E LÂMINA 3,18 M3 - CHP DIURNO AF 08/2014	Tipo CHOR - CUSTOS HORÁRIOS DE MÁQUINAS E EQUIPAMENTOS	Unid CHP	Quant. 1,0000000	Valor Unit 214,48	Total 214,48
Composição Auxiliar	53810 SINAPI	TRATOR DE ESTEIRAS, POTÊNCIA 150 HP, PESO OPERACIONAL 16,7 T, COM RODA MOTRIZ ELEVADA E LÂMINA 3,18 M3 - MANUTENÇÃO AF 08/2014	CHOR - CUSTOS HORÁRIOS DE MÁQUINAS E EQUIPAMENTOS	H	1,0000000	82,53	82,53
Composição Auxiliar	5721 SINAPI	TRATOR DE ESTEIRAS, POTÊNCIA 150 HP, PESO OPERACIONAL 16,7 T, COM RODA MOTRIZ ELEVADA E LÂMINA 3,18 M3 - MATERIAIS NA OPERACÃO AF 08/2014	CHOR - CUSTOS HORÁRIOS DE MÁQUINAS E EQUIPAMENTOS	H	1,0000000	70,86	70,86
Composição Auxiliar	58324 SINAPI	TRATORISTA COM ENCARGOS COMPLEMENTARES	SEDI - SERVIÇOS DIVERSOS	H	1,0000000	38,14	38,14
Composição Auxiliar	88009 SINAPI	TRATOR DE ESTEIRAS, POTÊNCIA 150 HP, PESO OPERACIONAL 16,7 T, COM RODA MOTRIZ ELEVADA E LÂMINA 3,18 M3 - DEPRECIACÃO AF 08/2014	CHOR - CUSTOS HORÁRIOS DE MÁQUINAS E EQUIPAMENTOS	H	1,0000000	34,97	34,97
Composição Auxiliar	88010 SINAPI	TRATOR DE ESTEIRAS, POTÊNCIA 150 HP, PESO OPERACIONAL 16,7 T, COM RODA MOTRIZ ELEVADA E LÂMINA 3,18 M3 - JUROS AF 08/2014	CHOR - CUSTOS HORÁRIOS DE MÁQUINAS E EQUIPAMENTOS	H	1,0000000	7,87	7,87
					MO sem LS => 14,72	LS => 18,85	MO com LS => 31,87
					Valor do BDI => 43,09		Valor com BDI => 287,56
Composição	Código Banco 89006 SINAPI	Descrição TRATOR DE ESTEIRAS, POTÊNCIA 150 HP, PESO OPERACIONAL 16,7 T, COM RODA MOTRIZ ELEVADA E LÂMINA 3,18 M3 - DEPRECIACÃO AF 08/2014	Tipo CHOR - CUSTOS HORÁRIOS DE MÁQUINAS E EQUIPAMENTOS	Unid H	Quant. 1,0000000	Valor Unit 34,97	Total 34,97
Composição Insumo	00007824 SINAPI	TRATOR DE ESTEIRAS, POTENCIA DE 150 HP, PESO OPERACIONAL DE 16,7 T, COM RODA MOTRIZ ELEVADA E LÂMINA COM CONTATO DE 3,18M3	Equipamento	UN	0,00000311	1.124.715,26	34,97
					MO sem LS => 0,00	LS => 0,00	MO com LS => 0,00
					Valor do BDI => 7,02		Valor com BDI => 41,99
Composição	Código Banco 88010 SINAPI	Descrição TRATOR DE ESTEIRAS, POTÊNCIA 150 HP, PESO OPERACIONAL 16,7 T, COM RODA MOTRIZ ELEVADA E LÂMINA 3,18 M3 - JUROS AF 08/2014	Tipo CHOR - CUSTOS HORÁRIOS DE MÁQUINAS E EQUIPAMENTOS	Unid H	Quant. 1,0000000	Valor Unit 7,87	Total 7,87
Composição Insumo	00007824 SINAPI	TRATOR DE ESTEIRAS, POTENCIA DE 150 HP, PESO OPERACIONAL DE 16,7 T, COM RODA MOTRIZ ELEVADA E LÂMINA COM CONTATO DE 3,18M3	Equipamento	UN	0,00000070	1.124.715,26	7,87
					MO sem LS => 0,00	LS => 0,00	MO com LS => 0,00
					Valor do BDI => 1,53		Valor com BDI => 9,35
Composição	Código Banco 53810 SINAPI	Descrição TRATOR DE ESTEIRAS, POTÊNCIA 150 HP, PESO OPERACIONAL 16,7 T, COM RODA MOTRIZ ELEVADA E LÂMINA 3,18 M3 - MANUTENÇÃO AF 08/2014	Tipo CHOR - CUSTOS HORÁRIOS DE MÁQUINAS E EQUIPAMENTOS	Unid H	Quant. 1,0000000	Valor Unit 82,53	Total 82,53
Composição Insumo	00007824 SINAPI	TRATOR DE ESTEIRAS, POTENCIA DE 150 HP, PESO OPERACIONAL DE 16,7 T, COM RODA MOTRIZ ELEVADA E LÂMINA COM CONTATO DE 3,18M3	Equipamento	UN	0,00000070	1.124.715,26	82,53
					MO sem LS => 0,00	LS => 0,00	MO com LS => 0,00
					Valor do BDI => 12,56		Valor com BDI => 75,00
Composição	Código Banco 5721 SINAPI	Descrição TRATOR DE ESTEIRAS, POTÊNCIA 150 HP, PESO OPERACIONAL 16,7 T, COM RODA MOTRIZ ELEVADA E LÂMINA 3,18 M3 - MATERIAIS NA OPERACÃO AF 08/2014	Tipo CHOR - CUSTOS HORÁRIOS DE MÁQUINAS E EQUIPAMENTOS	Unid H	Quant. 1,0000000	Valor Unit 70,86	Total 70,86
Composição Insumo	00004221 SINAPI	OLEO DIESEL COMBUSTIVEL COMUM	Material	L	15,8700000	0,00	70,86
					MO sem LS => 0,00	LS => 0,00	MO com LS => 0,00
					Valor do BDI => 14,72		Valor com BDI => 85,23
Composição	Código Banco 98155 SINAPI	Descrição TRATOR DE PNEUS COM POTÊNCIA DE 88 CV, TRONCO 4M, COM VARSAOIRA MECÂNICA ACOPLADA - CHI DIURNO AF 02/2017	Tipo CHOR - CUSTOS HORÁRIOS DE MÁQUINAS E EQUIPAMENTOS	Unid CHI	Quant. 1,0000000	Valor Unit 9,89	Total 9,89

TEKTON CONSTRUTORA LTDA.
Orlando M. de Figueiredo Filho
Resp. Técnico - CREA 4054-D

032

TEKTON CONSTRUTORA LTDA.
Orlando M. de Figueiredo Neto
Sócio administrador



Composição	Código Banco	Descrição	Tipo	Und	Quant.	Valor Unit	Total
Auxiliar	88324 SINAPI	TRATORISTA COM ENCARGOS COMPLEMENTARES	SEDI - SERVIÇOS DIVERSOS	H	1,0000000	38,14	38,14
Composição	98053 SINAPI	TRATOR DE PNEUS COM POTÊNCIA DE 85 CV, TRACÇÃO 4X4, COM VASSOURA MECÂNICA ACOPLADA - DEPRECIACÃO, AF 03/2017	CHOR - CUSTOS HORÁRIOS DE MÁQUINAS E EQUIPAMENTOS	H	1,0000000	18,47	18,47
Auxiliar	98055 SINAPI	TRATOR DE PNEUS COM POTÊNCIA DE 85 CV, TRACÇÃO 4X4, COM VASSOURA MECÂNICA ACOPLADA - JUROS, AF 03/2017	CHOR - CUSTOS HORÁRIOS DE MÁQUINAS E EQUIPAMENTOS	H	1,0000000	2,28	2,28
			MO sem LS =>		14,72	18,85	31,67
			Valor do BDI =>		11,47		68,31
Composição	88324 SINAPI	TRATOR DE PNEUS COM POTÊNCIA DE 85 CV, TRACÇÃO 4X4, COM VASSOURA MECÂNICA ACOPLADA - CHP DIURNO, AF 03/2017	CHOR - CUSTOS HORÁRIOS DE MÁQUINAS E EQUIPAMENTOS	Und	1,0000000	125,90	125,90
Composição	98053 SINAPI	TRATORISTA COM ENCARGOS COMPLEMENTARES	SEDI - SERVIÇOS DIVERSOS	H	1,0000000	38,14	38,14
Composição	98053 SINAPI	TRATOR DE PNEUS COM POTÊNCIA DE 85 CV, TRACÇÃO 4X4, COM VASSOURA MECÂNICA ACOPLADA - DEPRECIACÃO, AF 03/2017	CHOR - CUSTOS HORÁRIOS DE MÁQUINAS E EQUIPAMENTOS	H	1,0000000	18,47	18,47
Auxiliar	98055 SINAPI	TRATOR DE PNEUS COM POTÊNCIA DE 85 CV, TRACÇÃO 4X4, COM VASSOURA MECÂNICA ACOPLADA - JUROS, AF 03/2017	CHOR - CUSTOS HORÁRIOS DE MÁQUINAS E EQUIPAMENTOS	H	1,0000000	2,28	2,28
Composição	98058 SINAPI	TRATOR DE PNEUS COM POTÊNCIA DE 85 CV, TRACÇÃO 4X4, COM VASSOURA MECÂNICA ACOPLADA - MANUTENÇÃO, AF 03/2017	CHOR - CUSTOS HORÁRIOS DE MÁQUINAS E EQUIPAMENTOS	H	1,0000000	18,01	18,01
Auxiliar	98057 SINAPI	TRATOR DE PNEUS COM POTÊNCIA DE 85 CV, TRACÇÃO 4X4, COM VASSOURA MECÂNICA ACOPLADA - MATERIAIS NA OPERACÃO, AF 03/2017	CHOR - CUSTOS HORÁRIOS DE MÁQUINAS E EQUIPAMENTOS	H	1,0000000	51,00	51,00
			MO sem LS =>		14,72	18,85	31,67
			Valor do BDI =>		11,47		151,19
Composição	88324 SINAPI	TRATOR DE PNEUS COM POTÊNCIA DE 85 CV, TRACÇÃO 4X4, COM VASSOURA MECÂNICA ACOPLADA - DEPRECIACÃO, AF 03/2017	CHOR - CUSTOS HORÁRIOS DE MÁQUINAS E EQUIPAMENTOS	Und	1,0000000	18,47	18,47
Insumo	00007840 SINAPI	TRATOR DE PNEUS COM POTENCIA DE 85 CV, TRACCAO 4 X 4, PESO COM LASTRO DE 4675 KG	Equipamento	UN	0,0000533	244 897,88	13,05
Insumo	00013726 SINAPI	VASSOURA MECANICA REBOCAVEL COM ESCOVA CILINDRICA LARGURA UTIL DE VARRIMENTO = 2,44M	Equipamento	UN	0,0000533	84 321,49	3,42
			MO sem LS =>		0,00	0,00	0,00
			Valor do BDI =>		3,30		19,77
Composição	88324 SINAPI	TRATOR DE PNEUS COM POTÊNCIA DE 85 CV, TRACÇÃO 4X4, COM VASSOURA MECÂNICA ACOPLADA - JUROS, AF 03/2017	CHOR - CUSTOS HORÁRIOS DE MÁQUINAS E EQUIPAMENTOS	Und	1,0000000	2,28	2,28
Insumo	00007840 SINAPI	TRATOR DE PNEUS COM POTENCIA DE 85 CV, TRACCAO 4 X 4, PESO COM LASTRO DE 4675 KG	Equipamento	UN	0,0000074	244 897,88	1,81
Insumo	00013726 SINAPI	VASSOURA MECANICA REBOCAVEL COM ESCOVA CILINDRICA LARGURA UTIL DE VARRIMENTO = 2,44M	Equipamento	UN	0,0000074	84 321,49	0,47
			MO sem LS =>		0,00	0,00	0,00
			Valor do BDI =>		0,45		2,73
Composição	88324 SINAPI	TRATOR DE PNEUS COM POTÊNCIA DE 85 CV, TRACÇÃO 4X4, COM VASSOURA MECÂNICA ACOPLADA - MANUTENÇÃO, AF 03/2017	CHOR - CUSTOS HORÁRIOS DE MÁQUINAS E EQUIPAMENTOS	Und	1,0000000	18,01	18,01
Insumo	00007840 SINAPI	TRATOR DE PNEUS COM POTENCIA DE 85 CV, TRACCAO 4 X 4, PESO COM LASTRO DE 4675 KG	Equipamento	UN	0,0000583	244 897,88	14,27
Insumo	00013726 SINAPI	VASSOURA MECANICA REBOCAVEL COM ESCOVA CILINDRICA LARGURA UTIL DE VARRIMENTO = 2,44M	Equipamento	UN	0,0000583	84 321,49	3,74
			MO sem LS =>		0,00	0,00	0,00
			Valor do BDI =>		3,81		21,82
Composição	88324 SINAPI	TRATOR DE PNEUS COM POTÊNCIA DE 85 CV, TRACÇÃO 4X4, COM VASSOURA MECÂNICA ACOPLADA - MATERIAS NA OPERACÃO, AF 03/2017	CHOR - CUSTOS HORÁRIOS DE MÁQUINAS E EQUIPAMENTOS	Und	1,0000000	51,00	51,00
Insumo	00004221 SINAPI	OLEO DIESEL COMBUSTIVEL COMUM	Material	L	11,2800000	4,53	51,00
			MO sem LS =>		0,00	0,00	0,00
			Valor do BDI =>		10,34		61,24
Composição	88324 SINAPI	TRATORISTA COM ENCARGOS COMPLEMENTARES	SEDI - SERVIÇOS DIVERSOS	H	1,0000000	38,14	38,14
Composição	88033 SINAPI	TRATOR DE PNEUS, POTÊNCIA 85 CV, TRACÇÃO 4X4, PESO COM LASTRO DE 4 675 KG - DEPRECIACÃO, AF 06/2014	CHOR - CUSTOS HORÁRIOS DE MÁQUINAS E EQUIPAMENTOS	H	1,0000000	13,05	13,05
Composição	88034 SINAPI	TRATOR DE PNEUS, POTÊNCIA 85 CV, TRACÇÃO 4X4, PESO COM LASTRO DE 4 675 KG - JUROS, AF 06/2014	CHOR - CUSTOS HORÁRIOS DE MÁQUINAS E EQUIPAMENTOS	H	1,0000000	1,81	1,81
			MO sem LS =>		14,72	18,85	31,67
			Valor do BDI =>		10,64		63,84
Composição	88035 SINAPI	TRATOR DE PNEUS, POTÊNCIA 85 CV, TRACÇÃO 4X4, PESO COM LASTRO DE 4 675 KG - CHP DIURNO AF 06/2014	CHOR - CUSTOS HORÁRIOS DE MÁQUINAS E EQUIPAMENTOS	Und	1,0000000	118,27	118,27
Composição	5714 SINAPI	TRATOR DE PNEUS, POTÊNCIA 85 CV, TRACÇÃO 4X4, PESO COM LASTRO DE 4 675 KG - MANUTENÇÃO, AF 06/2014	CHOR - CUSTOS HORÁRIOS DE MÁQUINAS E EQUIPAMENTOS	H	1,0000000	14,27	14,27
Composição	5715 SINAPI	TRATOR DE PNEUS, POTÊNCIA 85 CV, TRACÇÃO 4X4, PESO COM LASTRO DE 4 675 KG - MATERIAS NA OPERACÃO, AF 06/2014	CHOR - CUSTOS HORÁRIOS DE MÁQUINAS E EQUIPAMENTOS	H	1,0000000	51,00	51,00
Composição	88324 SINAPI	TRATORISTA COM ENCARGOS COMPLEMENTARES	SEDI - SERVIÇOS DIVERSOS	H	1,0000000	38,14	38,14
Composição	88033 SINAPI	TRATOR DE PNEUS, POTÊNCIA 85 CV, TRACÇÃO 4X4, PESO COM LASTRO DE 4 675 KG - DEPRECIACÃO, AF 06/2014	CHOR - CUSTOS HORÁRIOS DE MÁQUINAS E EQUIPAMENTOS	H	1,0000000	13,05	13,05
Composição	88034 SINAPI	TRATOR DE PNEUS, POTÊNCIA 85 CV, TRACÇÃO 4X4, PESO COM LASTRO DE 4 675 KG - JUROS, AF 06/2014	CHOR - CUSTOS HORÁRIOS DE MÁQUINAS E EQUIPAMENTOS	H	1,0000000	1,81	1,81
			MO sem LS =>		14,72	18,85	31,67
			Valor do BDI =>		23,78		147,03
Composição	88033 SINAPI	TRATOR DE PNEUS, POTÊNCIA 85 CV, TRACÇÃO 4X4, PESO COM LASTRO DE 4 675 KG - DEPRECIACÃO, AF 06/2014	CHOR - CUSTOS HORÁRIOS DE MÁQUINAS E EQUIPAMENTOS	Und	1,0000000	13,05	13,05
Insumo	00007840 SINAPI	TRATOR DE PNEUS COM POTENCIA DE 85 CV, TRACCAO 4 X 4, PESO COM LASTRO DE 4675 KG	Equipamento	UN	0,0000533	244 897,88	13,05
			MO sem LS =>		0,00	0,00	0,00
			Valor do BDI =>		2,62		15,67
Composição	88034 SINAPI	TRATOR DE PNEUS, POTÊNCIA 85 CV, TRACÇÃO 4X4, PESO COM LASTRO DE 4 675 KG - JUROS, AF 06/2014	CHOR - CUSTOS HORÁRIOS DE MÁQUINAS E EQUIPAMENTOS	Und	1,0000000	1,81	1,81
Insumo	00007840 SINAPI	TRATOR DE PNEUS COM POTENCIA DE 85 CV, TRACCAO 4 X 4, PESO COM LASTRO DE 4675 KG	Equipamento	UN	0,0000074	244 897,88	1,81
			MO sem LS =>		0,00	0,00	0,00
			Valor do BDI =>		0,36		2,17
Composição	5714 SINAPI	TRATOR DE PNEUS, POTÊNCIA 85 CV, TRACÇÃO 4X4, PESO COM LASTRO DE 4 675 KG - MANUTENÇÃO, AF 06/2014	CHOR - CUSTOS HORÁRIOS DE MÁQUINAS E EQUIPAMENTOS	Und	1,0000000	14,27	14,27
Insumo	00007840 SINAPI	TRATOR DE PNEUS COM POTENCIA DE 85 CV, TRACCAO 4 X 4, PESO COM LASTRO DE 4675 KG	Equipamento	UN	0,0000583	244 897,88	14,27
			MO sem LS =>		0,00	0,00	0,00
			Valor do BDI =>		2,88		17,15
Composição	5715 SINAPI	TRATOR DE PNEUS, POTÊNCIA 85 CV, TRACÇÃO 4X4, PESO COM LASTRO DE 4 675 KG - MATERIAS NA OPERACÃO, AF 06/2014	CHOR - CUSTOS HORÁRIOS DE MÁQUINAS E EQUIPAMENTOS	Und	1,0000000	51,00	51,00
Insumo	00004221 SINAPI	OLEO DIESEL COMBUSTIVEL COMUM	Material	L	11,2800000	4,53	51,00
			MO sem LS =>		0,00	0,00	0,00
			Valor do BDI =>		11,14		62,14
Composição	88324 SINAPI	TRATORISTA COM ENCARGOS COMPLEMENTARES	SEDI - SERVIÇOS DIVERSOS	Und	1,0000000	38,14	38,14
Composição	85386 SINAPI	CURSO DE CAPACITAÇÃO PARA TRATORISTA (ENCARGOS COMPLEMENTARES) - HORISTA	SEDI - SERVIÇOS DIVERSOS	H	1,0000000	0,37	0,37
Insumo	00004237 SINAPI	OPERADOR DE TRATOR - EXCLUSIVE AGROPECUARIA	Mão de Obra	H	1,0000000	31,30	31,30
Insumo	00003730 SINAPI	ALIMENTACAO - HORISTA (COLETADO CAIXA - ENCARGOS COMPLEMENTARES)	Outros	H	1,0000000	3,88	3,88
Insumo	00003731 SINAPI	TRANSPORTE - HORISTA (COLETADO CAIXA - ENCARGOS COMPLEMENTARES)	Serviços	H	1,0000000	0,75	0,75
Insumo	00003732 SINAPI	EXAMES - HORISTA (COLETADO CAIXA - ENCARGOS COMPLEMENTARES)	Outros	H	1,0000000	1,03	1,03
Insumo	00003733 SINAPI	SEGURO - HORISTA (COLETADO CAIXA - ENCARGOS COMPLEMENTARES)	Taxas	H	1,0000000	0,08	0,08
Insumo	00004364 SINAPI	FERRAMENTAS - FAMILIA OPERADOR ESCAVADEIRA - HORISTA (ENCARGOS COMPLEMENTARES - COLETADO CAIXA)	Equipamento	H	1,0000000	0,01	0,01
Insumo	00004368 SINAPI	EPI - FAMILIA OPERADOR ESCAVADEIRA - HORISTA (ENCARGOS COMPLEMENTARES - COLETADO CAIXA)	Equipamento	H	1,0000000	0,74	0,74
			MO sem LS =>		14,72	18,85	31,67
			Valor do BDI =>		7,68		45,80
Composição	88714 SINAPI	TUBO PVC, SERIE NORMAL, ESGOTO PREDIAL, DN 100 MM, FORNECIDO E INSTALADO EM RAMAL DE DESCARGA OU RAMAL DE ESGOTO SANITÁRIO, AF 08/2022	Tipo INH - INSTALAÇÕES HIDROS SANITÁRIAS	Und	1,0000000	36,98	36,98
Composição	88248 SINAPI	AUXILIAR DE ENCANADOR OU BOMBEIRO HIDRÁULICO COM ENCARGOS COMPLEMENTARES	SEDI - SERVIÇOS DIVERSOS	H	0,4444000	21,95	9,47
Composição	88267 SINAPI	ENCANADOR OU BOMBEIRO HIDRÁULICO COM ENCARGOS COMPLEMENTARES	SEDI - SERVIÇOS DIVERSOS	H	0,4444000	29,34	13,05
Auxiliar	00008636 SINAPI	TUBO PVC, SERIE NORMAL, DN 100 MM, PARA ESGOTO PREDIAL (NBR 5681)	Material	M	1,0549000	2,73	13,02
Insumo	00008683 SINAPI	LIXA D'AGUA EM FOLHA, GRAO 100	Material	UN	0,0247000	1,98	0,49
			MO sem LS =>		7,80	8,78	16,58
			Valor do BDI =>		7,37		43,30
Composição	88711 SINAPI	TUBO PVC, SERIE NORMAL, ESGOTO PREDIAL, DN 40 MM, FORNECIDO E INSTALADO EM RAMAL DE DESCARGA OU RAMAL DE ESGOTO SANITÁRIO, AF 08/2022	Tipo INH - INSTALAÇÕES HIDROS SANITÁRIAS	Und	1,0000000	20,77	20,77



Composição	Código Banco	Descrição	Tipo	Unid	Quant.	Valor Unit	Total
Auxiliar	88248 SINAPI	AUXILIAR DE ENCANADOR OU BOMBEIRO HIDRÁULICO COM ENCARGOS COMPLEMENTARES	SECI - SERVIÇOS DIVERSOS	H	0,2830000	21,36	6,25
Auxiliar	88267 SINAPI	ENCANADOR OU BOMBEIRO HIDRÁULICO COM ENCARGOS COMPLEMENTARES	SECI - SERVIÇOS DIVERSOS	H	0,2830000	29,34	8,59
Insumo	00008636 SINAPI	TUBO PVC SÉRIE NORMAL, DN 40 MM, PARA ESGOTO PREDIAL (NBR 3688)	Material	M	1,0546000	5,56	5,86
Insumo	00038383 SINAPI	LIXA D'ÁGUA EM FOLHA, GRÃO 100	Material	UN	0,0163000	10,75	0,03
					MO sem LS => 5,01		
					Valor do BDI => 4,18	MO com LS => 9,77	24,89
Composição	88248 SINAPI	AUXILIAR DE ENCANADOR OU BOMBEIRO HIDRÁULICO COM ENCARGOS COMPLEMENTARES	SECI - SERVIÇOS DIVERSOS	H	0,3182000	21,36	6,79
Auxiliar	88267 SINAPI	ENCANADOR OU BOMBEIRO HIDRÁULICO COM ENCARGOS COMPLEMENTARES	SECI - SERVIÇOS DIVERSOS	H	0,3182000	29,34	9,33
Insumo	00008636 SINAPI	TUBO PVC SÉRIE NORMAL, DN 50 MM, PARA ESGOTO PREDIAL (NBR 3688)	Material	M	1,0546000	9,19	9,69
Insumo	00038383 SINAPI	LIXA D'ÁGUA EM FOLHA, GRÃO 100	Material	UN	0,0177000	1,90	0,03
					MO sem LS => 5,45		
					Valor do BDI => 5,19	MO com LS => 6,27	11,72
						Valor com BDI =>	31,63
Composição	88248 SINAPI	AUXILIAR DE ENCANADOR OU BOMBEIRO HIDRÁULICO COM ENCARGOS COMPLEMENTARES	SECI - SERVIÇOS DIVERSOS	H	0,3800000	21,36	8,11
Auxiliar	88267 SINAPI	ENCANADOR OU BOMBEIRO HIDRÁULICO COM ENCARGOS COMPLEMENTARES	SECI - SERVIÇOS DIVERSOS	H	0,3800000	29,34	11,14
Insumo	00008636 SINAPI	TUBO PVC, SOLDÁVEL, DE 25 MM, ÁGUA FRIA (NBR-9646)	Material	M	1,0493000	3,78	3,98
Insumo	00038383 SINAPI	LIXA D'ÁGUA EM FOLHA, GRÃO 100	Material	UN	0,0888000	1,99	0,17
					MO sem LS => 6,50		
					Valor do BDI => 4,89	MO com LS => 7,49	13,96
						Valor com BDI =>	28,07
Composição	88248 SINAPI	AUXILIAR DE ENCANADOR OU BOMBEIRO HIDRÁULICO COM ENCARGOS COMPLEMENTARES	SECI - SERVIÇOS DIVERSOS	H	0,7791000	29,34	22,65
Auxiliar	88267 SINAPI	ENCANADOR OU BOMBEIRO HIDRÁULICO COM ENCARGOS COMPLEMENTARES	SECI - SERVIÇOS DIVERSOS	H	0,7791000	20,57	9,01
Insumo	00004384 SINAPI	PARAFUSO NIQUELADO COM ACABAMENTO CROMADO PARA FIXAR PEÇA SANITÁRIA, INCLUI PORCA CEGA, ARRUELA E BUCHA DE NYLON TAMANHO S-10	Material	UN	2,0000000	23,58	47,12
Insumo	00008138 SINAPI	ANEL DE VEDAÇÃO, PVC FLEXÍVEL, 100 MM, PARA SAÍDA DE BACIA / VASO SANITÁRIO	Material	UN	1,0000000	8,32	8,32
Insumo	00010422 SINAPI	BACIA SANITÁRIA (VASO) COM CAIXA ACOPLADA, SIFAO APARENTE, DE LOUCA BRANCA (SEM ASBENTH)	Material	UN	1,0000000	326,37	326,37
Insumo	00037329 SINAPI	REJUNTE EPOXI, QUALQUER COR	Material	KG	0,0881000	98,48	8,48
					MO sem LS => 10,79		
					Valor do BDI => 84,81	MO com LS => 12,43	23,22
						Valor com BDI =>	508,87
Composição	88015 SINAPI	VASSOURA MECÂNICA REBOCÁVEL COM ESCOVA CILÍNDRICA, LARGURA ÚTIL DE VARRIMENTO DE 2,44 M - CHI DIURNO, AF 08/2014	CHOR - CUSTOS HORÁRIOS DE MÁQUINAS E EQUIPAMENTOS	Und	1,0000000	4,08	4,08
Auxiliar	88016 SINAPI	VASSOURA MECÂNICA REBOCÁVEL COM ESCOVA CILÍNDRICA, LARGURA ÚTIL DE VARRIMENTO DE 2,44 M - DEPRECIACÃO, AF 08/2014	CHOR - CUSTOS HORÁRIOS DE MÁQUINAS E EQUIPAMENTOS	H	1,0000000	3,80	3,80
Auxiliar	88016 SINAPI	VASSOURA MECÂNICA REBOCÁVEL COM ESCOVA CILÍNDRICA, LARGURA ÚTIL DE VARRIMENTO DE 2,44 M - JUROS, AF 08/2014	CHOR - CUSTOS HORÁRIOS DE MÁQUINAS E EQUIPAMENTOS	H	1,0000000	0,48	0,48
					MO sem LS => 0,00		
					Valor do BDI => 0,81	MO com LS => 0,00	0,00
						Valor com BDI =>	4,89
Composição	53804 SINAPI	VASSOURA MECÂNICA REBOCÁVEL COM ESCOVA CILÍNDRICA, LARGURA ÚTIL DE VARRIMENTO DE 2,44 M - CHI DIURNO, AF 08/2014	CHOR - CUSTOS HORÁRIOS DE MÁQUINAS E EQUIPAMENTOS	Und	1,0000000	5,58	5,58
Auxiliar	88015 SINAPI	VASSOURA MECÂNICA REBOCÁVEL COM ESCOVA CILÍNDRICA, LARGURA ÚTIL DE VARRIMENTO DE 2,44 M - MANUTENÇÃO, AF 08/2014	CHOR - CUSTOS HORÁRIOS DE MÁQUINAS E EQUIPAMENTOS	H	1,0000000	4,50	4,50
Auxiliar	88015 SINAPI	VASSOURA MECÂNICA REBOCÁVEL COM ESCOVA CILÍNDRICA, LARGURA ÚTIL DE VARRIMENTO DE 2,44 M - DEPRECIACÃO, AF 08/2014	CHOR - CUSTOS HORÁRIOS DE MÁQUINAS E EQUIPAMENTOS	H	1,0000000	3,80	3,80
Auxiliar	88016 SINAPI	VASSOURA MECÂNICA REBOCÁVEL COM ESCOVA CILÍNDRICA, LARGURA ÚTIL DE VARRIMENTO DE 2,44 M - JUROS, AF 08/2014	CHOR - CUSTOS HORÁRIOS DE MÁQUINAS E EQUIPAMENTOS	H	1,0000000	0,48	0,48
					MO sem LS => 0,00		
					Valor do BDI => 1,72	MO com LS => 0,00	0,00
						Valor com BDI =>	10,30
Composição	88015 SINAPI	VASSOURA MECÂNICA REBOCÁVEL COM ESCOVA CILÍNDRICA, LARGURA ÚTIL DE VARRIMENTO DE 2,44 M - DEPRECIACÃO, AF 08/2014	CHOR - CUSTOS HORÁRIOS DE MÁQUINAS E EQUIPAMENTOS	H	1,0000000	3,80	3,80
Insumo	00013726 SINAPI	VASSOURA MECÂNICA REBOCÁVEL COM ESCOVA CILÍNDRICA LARGURA ÚTIL DE VARRIMENTO = 2,44M	Equipamento	UN	0,0000580	84.321,49	3,80
					MO sem LS => 0,00		
					Valor do BDI => 0,72	MO com LS => 0,00	0,00
						Valor com BDI =>	4,32
Composição	88016 SINAPI	VASSOURA MECÂNICA REBOCÁVEL COM ESCOVA CILÍNDRICA, LARGURA ÚTIL DE VARRIMENTO DE 2,44 M - JUROS, AF 08/2014	CHOR - CUSTOS HORÁRIOS DE MÁQUINAS E EQUIPAMENTOS	H	1,0000000	0,48	0,48
Insumo	00013726 SINAPI	VASSOURA MECÂNICA REBOCÁVEL COM ESCOVA CILÍNDRICA LARGURA ÚTIL DE VARRIMENTO = 2,44M	Equipamento	UN	0,0000076	84.321,49	0,48
					MO sem LS => 0,00		
					Valor do BDI => 0,09	MO com LS => 0,00	0,00
						Valor com BDI =>	0,57
Composição	90587 SINAPI	VIBRADOR DE IMERSÃO, DIÂMETRO DE PONTEIRA 45MM, MOTOR ELÉTRICO TRIFÁSICO POTÊNCIA DE 2 CV - CHI DIURNO, AF 08/2015	CHOR - CUSTOS HORÁRIOS DE MÁQUINAS E EQUIPAMENTOS	Und	1,0000000	0,40	0,40
Auxiliar	90583 SINAPI	VIBRADOR DE IMERSÃO, DIÂMETRO DE PONTEIRA 45MM, MOTOR ELÉTRICO TRIFÁSICO POTÊNCIA DE 2 CV - DEPRECIACÃO, AF 08/2015	CHOR - CUSTOS HORÁRIOS DE MÁQUINAS E EQUIPAMENTOS	H	1,0000000	0,36	0,36
Auxiliar	90583 SINAPI	VIBRADOR DE IMERSÃO, DIÂMETRO DE PONTEIRA 45MM, MOTOR ELÉTRICO TRIFÁSICO POTÊNCIA DE 2 CV - JUROS, AF 08/2015	CHOR - CUSTOS HORÁRIOS DE MÁQUINAS E EQUIPAMENTOS	H	1,0000000	0,04	0,04
					MO sem LS => 0,00		
					Valor do BDI => 0,08	MO com LS => 0,00	0,00
						Valor com BDI =>	0,48
Composição	90588 SINAPI	VIBRADOR DE IMERSÃO, DIÂMETRO DE PONTEIRA 45MM, MOTOR ELÉTRICO TRIFÁSICO POTÊNCIA DE 2 CV - CHP DIURNO, AF 08/2015	CHOR - CUSTOS HORÁRIOS DE MÁQUINAS E EQUIPAMENTOS	Und	1,0000000	1,22	1,22
Auxiliar	90582 SINAPI	VIBRADOR DE IMERSÃO, DIÂMETRO DE PONTEIRA 45MM, MOTOR ELÉTRICO TRIFÁSICO POTÊNCIA DE 2 CV - DEPRECIACÃO, AF 08/2015	CHOR - CUSTOS HORÁRIOS DE MÁQUINAS E EQUIPAMENTOS	H	1,0000000	0,36	0,36
Auxiliar	90583 SINAPI	VIBRADOR DE IMERSÃO, DIÂMETRO DE PONTEIRA 45MM, MOTOR ELÉTRICO TRIFÁSICO POTÊNCIA DE 2 CV - JUROS, AF 08/2015	CHOR - CUSTOS HORÁRIOS DE MÁQUINAS E EQUIPAMENTOS	H	1,0000000	0,04	0,04
Auxiliar	90584 SINAPI	VIBRADOR DE IMERSÃO, DIÂMETRO DE PONTEIRA 45MM, MOTOR ELÉTRICO TRIFÁSICO POTÊNCIA DE 2 CV - MANUTENÇÃO, AF 08/2015	CHOR - CUSTOS HORÁRIOS DE MÁQUINAS E EQUIPAMENTOS	H	1,0000000	0,28	0,28
Auxiliar	90585 SINAPI	VIBRADOR DE IMERSÃO, DIÂMETRO DE PONTEIRA 45MM, MOTOR ELÉTRICO TRIFÁSICO POTÊNCIA DE 2 CV - MATERIAIS NA OPERACÃO, AF 08/2015	CHOR - CUSTOS HORÁRIOS DE MÁQUINAS E EQUIPAMENTOS	H	1,0000000	0,54	0,54
					MO sem LS => 0,00		
					Valor do BDI => 0,21	MO com LS => 0,00	0,00
						Valor com BDI =>	1,46
Composição	90582 SINAPI	VIBRADOR DE IMERSÃO, DIÂMETRO DE PONTEIRA 45MM, MOTOR ELÉTRICO TRIFÁSICO POTÊNCIA DE 2 CV - DEPRECIACÃO, AF 08/2015	CHOR - CUSTOS HORÁRIOS DE MÁQUINAS E EQUIPAMENTOS	H	1,0000000	0,36	0,36
Insumo	00013886 SINAPI	VIBRADOR DE IMERSÃO, DIÂMETRO DA PONTEIRA DE 45 MM, COM MOTOR ELÉTRICO TRIFÁSICO DE 2 HP (2 CV)	Equipamento	UN	0,0001280	2.847,86	0,36
					MO sem LS => 0,00		
					Valor do BDI => 0,27	MO com LS => 0,00	0,00
						Valor com BDI =>	0,43
Composição	90583 SINAPI	VIBRADOR DE IMERSÃO, DIÂMETRO DE PONTEIRA 45MM, MOTOR ELÉTRICO TRIFÁSICO POTÊNCIA DE 2 CV - JUROS, AF 08/2015	CHOR - CUSTOS HORÁRIOS DE MÁQUINAS E EQUIPAMENTOS	H	1,0000000	0,04	0,04
Insumo	00013886 SINAPI	VIBRADOR DE IMERSÃO, DIÂMETRO DA PONTEIRA DE 45 MM, COM MOTOR ELÉTRICO TRIFÁSICO DE 2 HP (2 CV)	Equipamento	UN	2,0001151	2.847,86	0,04
					MO sem LS => 0,00		
					Valor do BDI => 0,00	MO com LS => 0,00	0,00
						Valor com BDI =>	0,04
Composição	90584 SINAPI	VIBRADOR DE IMERSÃO, DIÂMETRO DE PONTEIRA 45MM, MOTOR ELÉTRICO TRIFÁSICO POTÊNCIA DE 2 CV - MANUTENÇÃO, AF 08/2015	CHOR - CUSTOS HORÁRIOS DE MÁQUINAS E EQUIPAMENTOS	H	1,0000000	0,28	0,28
Insumo	00013886 SINAPI	VIBRADOR DE IMERSÃO, DIÂMETRO DA PONTEIRA DE 45 MM, COM MOTOR ELÉTRICO TRIFÁSICO DE 2 HP (2 CV)	Equipamento	UN	0,0001030	2.847,86	0,28
					MO sem LS => 0,00		
					Valor do BDI => 0,00	MO com LS => 0,00	0,00
						Valor com BDI =>	0,33
Composição	90585 SINAPI	VIBRADOR DE IMERSÃO, DIÂMETRO DE PONTEIRA 45MM, MOTOR ELÉTRICO TRIFÁSICO POTÊNCIA DE 2 CV - MATERIAIS NA OPERACÃO, AF 08/2015	CHOR - CUSTOS HORÁRIOS DE MÁQUINAS E EQUIPAMENTOS	H	1,0000000	0,54	0,54
Insumo	00002736 SINAPI	ENERGIA ELÉTRICA ATÉ 2000 KVAH INDUSTRIAL, SEM DEMANDA	Material	KWH	8,9200000	1,00	0,54

TEKTON CONSTRUTORA LTDA

Orlando M. de Figueiredo Filho
Resp. Técnico - CREA 4054-D

034

TEKTON CONSTRUTORA LTDA.
Orlando M. de Figueiredo Neto
Sócio administrador



JP

		MO sem LS =>	0,00	LS =>	0,00	MO com LS =>	0,00
		Valor do BDI =>	0,10			Valor com BDI =>	0,64
Composição	Código Banco 5837 SINAPI	Descrição VIBROCABADORA DE ASFALTO SOBRE ESTEIRAS, LARGURA DE PAVIMENTAÇÃO 1,80 M A 5,30 M, POTÊNCIA 105 HP CAPACIDADE 450 T/H - CHI DIURNO AF 11/2014	Tipo CHOR - CUSTOS HORÁRIOS DE MÁQUINAS E EQUIPAMENTOS	Und CHI	Quant. 1,00000000	Valor Unit 136,35	Total 136,35
Composição Auxiliar	88302 SINAPI	OPERADOR DE PAVIMENTADORA COM ENCARGOS COMPLEMENTARES	SEDI - SERVIÇOS DIVERSOS	H	1,00000000	38,04	38,04
Composição Auxiliar	89240 SINAPI	VIBROCABADORA DE ASFALTO SOBRE ESTEIRAS, LARGURA DE PAVIMENTAÇÃO 1,80 M A 5,30 M, POTÊNCIA 105 HP CAPACIDADE 450 T/H - JURÓS AF 11/2014	CHOR - CUSTOS HORÁRIOS DE MÁQUINAS E EQUIPAMENTOS	H	1,00000000	85,01	85,01
Composição Auxiliar	89241 SINAPI	VIBROCABADORA DE ASFALTO SOBRE ESTEIRAS, LARGURA DE PAVIMENTAÇÃO 1,80 M A 5,30 M, POTÊNCIA 105 HP CAPACIDADE 450 T/H - JURÓS AF 11/2014	CHOR - CUSTOS HORÁRIOS DE MÁQUINAS E EQUIPAMENTOS	H	1,00000000	15,30	15,30
		MO sem LS =>	14,87	LS =>	18,80	MO com LS =>	31,57
		Valor do BDI =>	27,79			Valor com BDI =>	189,14
Composição	Código Banco 5835 SINAPI	Descrição VIBROCABADORA DE ASFALTO SOBRE ESTEIRAS, LARGURA DE PAVIMENTAÇÃO 1,80 M A 5,30 M, POTÊNCIA 105 HP CAPACIDADE 450 T/H - CHP DIURNO AF 11/2014	Tipo CHOR - CUSTOS HORÁRIOS DE MÁQUINAS E EQUIPAMENTOS	Und CHP	Quant. 1,00000000	Valor Unit 342,41	Total 342,41
Composição Auxiliar	5710 SINAPI	POTÊNCIA 105 HP CAPACIDADE 450 T/H - MANUTENÇÃO AF 11/2014	EQUIPAMENTOS	H	1,00000000	136,86	136,86
Composição Auxiliar	5711 SINAPI	POTÊNCIA 105 HP CAPACIDADE 450 T/H - MANUTENÇÃO AF 11/2014	EQUIPAMENTOS	H	1,00000000	67,40	67,40
Composição Auxiliar	88302 SINAPI	OPERADOR DE PAVIMENTADORA COM ENCARGOS COMPLEMENTARES	SEDI - SERVIÇOS DIVERSOS	H	1,00000000	38,04	38,04
Composição Auxiliar	89240 SINAPI	VIBROCABADORA DE ASFALTO SOBRE ESTEIRAS, LARGURA DE PAVIMENTAÇÃO 1,80 M A 5,30 M, POTÊNCIA 105 HP CAPACIDADE 450 T/H - DEPRECIACAO AF 11/2014	CHOR - CUSTOS HORÁRIOS DE MÁQUINAS E EQUIPAMENTOS	H	1,00000000	85,01	85,01
Composição Auxiliar	89241 SINAPI	VIBROCABADORA DE ASFALTO SOBRE ESTEIRAS, LARGURA DE PAVIMENTAÇÃO 1,80 M A 5,30 M, POTÊNCIA 105 HP CAPACIDADE 450 T/H - JURÓS AF 11/2014	CHOR - CUSTOS HORÁRIOS DE MÁQUINAS E EQUIPAMENTOS	H	1,00000000	15,30	15,30
		MO sem LS =>	14,87	LS =>	18,80	MO com LS =>	31,57
		Valor do BDI =>	27,79			Valor com BDI =>	411,20
Composição	Código Banco 89240 SINAPI	Descrição VIBROCABADORA DE ASFALTO SOBRE ESTEIRAS, LARGURA DE PAVIMENTAÇÃO 1,80 M A 5,30 M, POTÊNCIA 105 HP CAPACIDADE 450 T/H - DEPRECIACAO AF 11/2014	Tipo CHOR - CUSTOS HORÁRIOS DE MÁQUINAS E EQUIPAMENTOS	Und H	Quant. 1,00000000	Valor Unit 85,01	Total 85,01
Insumo	00010488 SINAPI	VIBROCABADORA DE ASFALTO SOBRE ESTEIRAS, LARG PAVIMENT 1,80 A 5,3 M, POT 78 KW/105 HP, CAP. 450 T/H	Equipamento	UN	0,00004000	2.125.442,45	85,01
		MO sem LS =>	0,00	LS =>	0,00	MO com LS =>	0,00
		Valor do BDI =>	17,07			Valor com BDI =>	102,08
Composição	Código Banco 89241 SINAPI	Descrição VIBROCABADORA DE ASFALTO SOBRE ESTEIRAS, LARGURA DE PAVIMENTAÇÃO 1,80 M A 5,30 M, POTÊNCIA 105 HP CAPACIDADE 450 T/H - JURÓS AF 11/2014	Tipo CHOR - CUSTOS HORÁRIOS DE MÁQUINAS E EQUIPAMENTOS	Und H	Quant. 1,00000000	Valor Unit 15,30	Total 15,30
Insumo	00010488 SINAPI	VIBROCABADORA DE ASFALTO SOBRE ESTEIRAS, LARG PAVIMENT 1,80 A 5,3 M, POT 78 KW/105 HP, CAP. 450 T/H	Equipamento	UN	0,00000720	2.125.442,45	15,30
		MO sem LS =>	0,00	LS =>	0,00	MO com LS =>	0,00
		Valor do BDI =>	3,07			Valor com BDI =>	18,37
Composição	Código Banco 5710 SINAPI	Descrição VIBROCABADORA DE ASFALTO SOBRE ESTEIRAS, LARGURA DE PAVIMENTAÇÃO 1,80 M A 5,30 M, POTÊNCIA 105 HP CAPACIDADE 450 T/H - MANUTENÇÃO AF 11/2014	Tipo CHOR - CUSTOS HORÁRIOS DE MÁQUINAS E EQUIPAMENTOS	Und H	Quant. 1,00000000	Valor Unit 136,86	Total 136,86
Insumo	00010488 SINAPI	VIBROCABADORA DE ASFALTO SOBRE ESTEIRAS, LARG PAVIMENT 1,80 A 5,3 M, POT 78 KW/105 HP, CAP. 450 T/H	Equipamento	UN	0,00008430	2.125.442,45	136,86
		MO sem LS =>	0,00	LS =>	0,00	MO com LS =>	0,00
		Valor do BDI =>	27,45			Valor com BDI =>	164,11
Composição	Código Banco 5711 SINAPI	Descrição VIBROCABADORA DE ASFALTO SOBRE ESTEIRAS, LARGURA DE PAVIMENTAÇÃO 1,80 M A 5,30 M, POTÊNCIA 105 HP CAPACIDADE 450 T/H - MATERIAIS NA OPERACAO AF 11/2014	Tipo CHOR - CUSTOS HORÁRIOS DE MÁQUINAS E EQUIPAMENTOS	Und H	Quant. 1,00000000	Valor Unit 67,40	Total 67,40
Insumo	00004221 SINAPI	OLEO DIESEL COMBUSTIVEL COMUM	Material	L	14,88000000	4,53	67,40
		MO sem LS =>	0,00	LS =>	0,00	MO com LS =>	0,00
		Valor do BDI =>	13,54			Valor com BDI =>	80,94
Composição	Código Banco 88279 SINAPI	Descrição VÁLVULA EM PLÁSTICO 1 PARA PIA, TANQUE OU LAVATÓRIO, COM OU SEM LADRÃO - FORNECIMENTO E INSTALACAO AF 01/2020	Tipo INHI - INSTALAÇÕES HIDROS SANITÁRIAS	Und UN	Quant. 1,00000000	Valor Unit 8,62	Total 8,62
Composição Auxiliar	88267 SINAPI	ENCANADOR OU BOMBEIRO HIDRÁULICO COM ENCARGOS COMPLEMENTARES	SEDI - SERVIÇOS DIVERSOS	H	0,12330000	29,34	3,81
Composição Auxiliar	88316 SINAPI	SERVENTE COM ENCARGOS COMPLEMENTARES	SEDI - SERVIÇOS DIVERSOS	H	0,03880000	20,57	0,79
Composição Auxiliar	00003146 SINAPI	FITA VEDA ROSCA EM ROLOS DE 18 MM X 10 M (L X C)	Material	UN	0,03320000	2,83	0,06
Composição Auxiliar	00008153 SINAPI	VALVULA EM PLASTICO BRANCO PARA TANQUE OU LAVATORIO 1", SEM UNHO E SEM LADRAO	Material	UN	1,00000000	4,14	4,14
		MO sem LS =>	1,52	LS =>	1,75	MO com LS =>	3,27
		Valor do BDI =>	1,73			Valor com BDI =>	10,35
Composição	Código Banco 88860 SINAPI	Descrição VÁLVULA EM PLÁSTICO CROMADO TIPO AMERICANA 3 1/2 X 1 1/2 SEM ADAPTADOR PARA PIA - FORNECIMENTO E INSTALACAO AF 01/2020	Tipo INHI - INSTALAÇÕES HIDROS SANITÁRIAS	Und UN	Quant. 1,00000000	Valor Unit 21,43	Total 21,43
Composição Auxiliar	88267 SINAPI	ENCANADOR OU BOMBEIRO HIDRÁULICO COM ENCARGOS COMPLEMENTARES	SEDI - SERVIÇOS DIVERSOS	H	0,12330000	29,34	3,81
Composição Auxiliar	88316 SINAPI	SERVENTE COM ENCARGOS COMPLEMENTARES	SEDI - SERVIÇOS DIVERSOS	H	0,03880000	20,57	0,79
Composição Auxiliar	00003146 SINAPI	FITA VEDA ROSCA EM ROLOS DE 18 MM X 10 M (L X C)	Material	UN	0,04800000	2,83	0,12
Composição Auxiliar	00008153 SINAPI	VALVULA EM PLASTICO CROMADO TIPO AMERICANA PARA PIA DE COZINHA 3,1/2" X 1,1/2", SEM ADAPTADOR	Material	UN	1,00000000	16,91	16,91
		MO sem LS =>	1,52	LS =>	1,75	MO com LS =>	3,27
		Valor do BDI =>	4,30			Valor com BDI =>	25,73

Tipo de Licitação CONCORRÊNCIA PÚBLICA
Abertura de Licitação 18/09/2023 09:00
Número do Processo Licitatório 004/2023

Total sem BDI 13.607.407,61
Total do BDI 2.729.984,28
Total Geral 16.336.472,90

TEKTON CONSTRUTORA LTDA.
Orlando M. de Figueiredo Filho
Resp. Técnico - CREA 4054-D

TEKTON CONSTRUTORA LTDA.
Orlando M. de Figueiredo Neto
Sócio administrador

035

UPB





Handwritten mark

COMPOSIÇÃO DE BDI

Handwritten mark

Handwritten mark



TEKTON
CONSTRUTORA LTDA.
DESDE 2003

Handwritten mark



PREFEITURA MUNICIPAL DE SERRINHA
COMISSÃO PERMANENTE DE LICITAÇÃO
Edital: CONCORRÊNCIA PÚBLICA 004/2023

OBJETO: Execução de serviços de implantação de pavimentos asfálticos no município de Serrinha- Bahia.

Data:18/09/2023



COMPOSIÇÃO DE B.D.I

ITEM	DESCRIÇÃO	Lim. 1º Quartil	Lim. 2º Quartil	Lim. 3º Quartil	ADOTADO
1	ADMINISTRAÇÃO CENTRAL (AC)	3,80%	4,01%	4,67%	3,80%
2	SEGURO E GARANTIA (S,G)	0,32%	0,40%	0,74%	0,32%
3	RISCO (R)	0,50%	0,56%	0,97%	0,50%
4	DESPESAS FINANCEIRAS (DF)	1,02%	1,11%	1,21%	1,02%
5	LUCRO (L)	6,64%	7,30%	8,69%	6,64%
6	TRIBUTOS (I)				6,15%
6,1	Pis	0,65%	0,65%	0,65%	0,65%
6,2	Cofins	3,00%	3,00%	3,00%	3,00%
6,3	ISS	0,00%	2,50%	5,00%	2,50%
6,4	Contribuição sobre receita bruta - Sem Desoneração	0,00%	4,50%	4,50%	0,00%
	BDI				20,09%

$$BDI = \frac{(1 + AC + S + R + G)(1 + DF)(1 + L) - 1}{(1 - I)}$$

onde:

AC: taxa de administração central;

S: taxa de seguros;

G: taxa de garantias;

R: taxa de riscos;

DF: taxa de despesas financeiras;

L: taxa de lucro/remuneração;

I: taxa de incidência de impostos (PIS, COFINS, ISS, CPRB).

Declaro para os devidos fins que, conforme legislação tributária municipal, a base de cálculo para Construção de Praças Urbanas, Rodovias, Ferrovias e Recapeamento e Pavimentação de vias urbanas, é de 50%, com a respectiva alíquota de 5,00%.

Declaro para os devidos fins que o regime de Contribuição Previdenciária sobre a Receita Bruta adotado para elaboração do orçamento foi sem Desoneração, e que esta é a alternativa mais adequada para a Administração

Conforme legislação tributária municipal, definir estimativa de percentual da base de cálculo para o ISS:	50,00%
Sobre a base de cálculo, definir a respectiva alíquota do ISS (entre 2% e 5%):	5,00%
Construção de Praças Urbanas, Rodovias, Ferrovias e Recapeamento e Pavimentação de Vias urbanas	Sem desoneração

TEKTON CONSTRUTORA LTDA


Orlando Marques de Figueiredo Neto
 Sócio-Diretor

TEKTON CONSTRUTORA LTDA.
 Orlando M. de Figueiredo Filho

036

M





Handwritten mark

COMPOSIÇÃO DE ENCARGOS SOCIAIS

4/8



TEKTON
CONSTRUTORA LTDA.
DESDE 2003

Handwritten mark



PREFEITURA MUNICIPAL DE SERRINHA
 EDITAL DE CONCORRÊNCIA PÚBLICA N 004/2023



Objeto: Execução de serviços de implantação de pavimentos asfálticos no município de Serrinha- Bahia.

Salvador-BA, 18 de setembro de 2023.

Composição Analítica dos Encargos Sociais

SEM DESONERAÇÃO

A	GRUPO A	HORISTA %	MENSALISTA %
A1	INSS	20,00%	20,00%
A2	SESI	1,50%	1,50%
A3	SENAI	1,00%	1,00%
A4	INCRA	0,20%	0,20%
A5	SEBRAE	0,60%	0,60%
A6	SALARIO EDUCAÇÃO	2,50%	2,50%
A7	Seguro Acidente de Trabalho	3,00%	3,00%
A8	FGTS	8,00%	8,00%
A9	SECONCI	0,00%	0,00%
AT	Sub-Total do Grupo A (Soma) %	36,80%	36,80%
B GRUPO B			
B1	Repouso Semanal Remunerado	17,97%	
B2	Feriados	3,97%	
B3	Auxilio Enfermidade	0,87%	0,66%
B4	13º Salário	11,02%	8,33%
B5	Licença Paternidade	0,07%	0,05%
B6	Faltas Justificadas	0,73%	0,56%
B7	Dias de Chuva	2,05%	
B8	Auxilio acidente de trabalho	0,11%	0,08%
B9	Férias gozadas	11,21%	8,47%
B10	Salário Maternidade	0,04%	0,03%
BT	Sub-Total do Grupo B (soma) %	48,04%	18,18%
C GRUPO C			
C1	Aviso Prévio Indenizado	5,47%	4,13%
C2	Aviso Prévio trabalhado	0,13%	0,10%
C3	Férias indenizadas	2,95%	2,23%
C4	Depósito rescisão sem justa causa	3,13%	2,37%
C5	Indenização adicional	0,46%	0,35%
CT	Sub-Total do Grupo C (soma) %	12,14%	9,18%
D GRUPO D			
D1	Reincidências de grupo A sobre o grupo B	17,68%	6,69%
D2	Reincidências de grupo A sobre aviso prévio trabalhado e reincidência do FGTS sobre aviso prévio indenizado	0,49%	0,37%
DT	Sub-Total do Grupo D (soma) %	18,17%	7,06%
TC	Total de Encargos Sociais Calculados AT+BT+CT+DT	115,15%	71,22%

037
 TEKTON
 CONSTRUTORA LTDA





[Handwritten mark]

DADOS PARA ASSINATURA

[Handwritten mark]

[Handwritten mark]



TEKTON
CONSTRUTORA LTDA.
DESDE 2003

[Handwritten mark]



DADOS PARA ASSINATURA DO CONTRATO

À PREFEITURA MUNICIPAL DE SERRINHA
REF.: CONCORRÊNCIA PÚBLICA N 004/2023

Objeto: Execução de serviços de implantação de pavimentos asfálticos no município de Serrinha- Bahia

TEKTON CONSTRUTORA LTDA, CNPJ 05.958.198/0001-34, situada na Rua Boa Vista de Brotas, nº 106, 1º andar e sala 01, Engenho Velho de Brotas, CEP 40.240-340, Salvador-Bahia, sub assinada pelo seu representante legal, vem, pela presente, apresentar os DADOS DO REPRESENTANTE LEGAL DA EMPRESA para a concorrência em óbice.

SÓCIO

- a) Orlando Marques de Figueiredo Neto;
- b) Administrador;
- c) Endereço Completo: Alameda da Graviola, nº40, Apartamento 401, Ed. Piet Mondrian, Caminho das Árvores, Salvador – Bahia;
- d) CEP: 41.820-475;
- e) CPF: 905.841.045-53;
- f) RG: 06580440-60 SSP/BA;
- g) Fone/Fax: (71) 3561-3750;
- h) E-mail: omfntekton@gmail.com.

DADOS BANCÁRIOS

Banco: CEF
Agência: 0672
Conta Corrente: CC 5630-7 OP 003

Salvador, 18 de setembro de 2023



TEKTON CONSTRUTORA LTDA
CNPJ : 05.958.198/0001-34
Orlando Marques de Figueiredo Neto
Sócio-Administrador
Telefax / Email: 71 3561-3750 / omfntekton@gmail.com



038
TEKTON
CONSTRUTORA LTDA

TEKTON CONSTRUTORA LTDA

Rua Boa Vista de Brotas, no 106, 1º andar E sala 01 - Bairro Engenho Velho de Brotas
CEP 40.240-340, Salvador/Bahia
Telefone: (071) 99917-2611 E-mail: omfntekton@gmail.com





[Handwritten mark]



DECLARAÇÕES

[Handwritten mark]

[Handwritten signature]



TEKTON
CONSTRUTORA LTDA.
DESDE 2003

[Handwritten mark]



À PREFEITURA MUNICIPAL DE SERRINHA
REF.: CONCORRÊNCIA PÚBLICA N 004/2023

Objeto: Execução de serviços de implantação de pavimentos asfálticos no município de Serrinha- Bahia

DECLARAÇÃO DE ELABORAÇÃO INDEPENDENTE DE PROPOSTA

ORLANDO MARQUES DE FIGUEIREDO NETO, RG 0658044060 SSP/BA, CPF 905.841.045-53, como representante devidamente constituído da empresa **TEKTON CONSTRUTORA LTDA**, CNPJ 05.958.198/0001-34, situada na Rua Boa Vista de Brotas, número 106, 1º andar E Sala 01, Engenho Velho de Brotas, Salvador-Bahia, CEP 40.240.340 doravante denominada TEKTON, declara, sob as penas da lei, em especial o art. 299 do Código Penal Brasileiro, que:

- A proposta apresentada para participar da Concorrência Pública 004/2023 foi elaborada de maneira independente pela empresa TEKTON, e o conteúdo da proposta não foi, no todo ou em parte, direta ou indiretamente, informado, discutido ou recebido de qualquer outro participante potencial ou de fato da Concorrência Pública 004/2023, por qualquer meio ou por qualquer pessoa;
- A intenção de apresentar a proposta elaborada para participar da licitação da Concorrência Pública 004/2023 não foi informada, discutida ou recebida de qualquer outro participante potencial ou de fato da Concorrência Pública 004/2023 por qualquer meio ou por qualquer pessoa;
- Que não tentou, por qualquer meio ou por qualquer pessoa, influir na decisão de qualquer outro participante potencial ou de fato da Concorrência Pública 004/2023 quanto a participar ou não da referida licitação;
- Que o conteúdo da proposta apresentada para participar da Concorrência Pública 004/2023 não será, no todo ou em parte, direta ou indiretamente, comunicado ou discutido com qualquer outro participante potencial ou de fato da Concorrência Pública 004/2023 antes da adjudicação do objeto da referida licitação;
- Que o conteúdo da proposta apresentada para participar da Concorrência Pública 004/2023 não foi, no todo ou em parte, direta ou indiretamente, informado, discutido ou recebido de qualquer integrante da PREFEITURA MUNICIPAL DE SERRINHA antes da abertura oficial das propostas;
- Que está plenamente ciente do teor e da extensão desta declaração e que detém plenos poderes e informações para firmá-la.

Salvador, 18 de setembro de 2023




TEKTON CONSTRUTORA LTDA
CNPJ : 05.958.198/0001-34
Orlando Marques de Figueiredo Neto
Sócio-Administrador

Telefax / Email: 71 3561-3750 / omfntekton@gmail.com

TEKTON CONSTRUTORA LTDA

Rua Boa Vista de Brotas, no 106, 1º andar E sala 01 - Bairro Engenho Velho de Brotas
CEP 40.240-340, Salvador/Bahia
Telefone: (071) 99917-2611 E-mail: omfntekton@gmail.com







P

ARQUIVOS GRAVADOS EM CD

42

A



TEKTON
CONSTRUTORA LTDA.
DESDE 2003

M





Handwritten mark

TERMO DE ENCERRAMENTO

Handwritten mark

Handwritten signature



TEKTON
CONSTRUTORA LTDA.
DESDE 2003

Handwritten mark

ENCLOSURE


À PREFEITURA MUNICIPAL DE SERRINHA
REF.: CONCORRÊNCIA PÚBLICA N 004/2023

Objeto: Execução de serviços de implantação de pavimentos asfálticos no município de Serrinha- Bahia

TERMO DE ENCERRAMENTO

TEKTON CONSTRUTORA LTDA, CNPJ 05.958.198/0001-34, situada na Rua Boa Vista de Brotas, nº 106, 1º andar e sala 01, Engenho Velho de Brotas, CEP 40.240.340, Salvador-Bahia, sub assinada pelo seu representante legal, vem, pela presente, informar que a presente PROPOSTA DE PREÇOS, contém 041 (quarenta e um) documentos, incluindo este, numerados cronologicamente de 001 (um) a 041 (quarenta e um)

Salvador, 18 de setembro de 2023



TEKTON CONSTRUTORA LTDA

CNPJ : 05.958.198/0001-34

Orlando Marques de Figueiredo Neto

Sócio-Administrador

Telefax / Email: 71 3561-3750 / omfntekton@gmail.com



041
TEKTON
CONSTRUTORA LTDA

TEKTON CONSTRUTORA LTDA

Rua Boa Vista de Brotas, no 106, 1º andar E sala 01 - Bairro Engenho Velho de Brotas
CEP 40.240-340, Salvador/Bahia

Telefone: (071) 99917-2611 E-mail: omfntekton@gmail.com

M

