



ECKO CONSTRUTORA LTDA

CNPJ 19.846.470/0001-07 I.M. 005121-001-16
Rua Alexandre Carneiro Figueredo, N° 75, Sala 06, Centro
Rio Branco do Lamego - BA - CEP 44.640-000
Telefone: (75) 9.8123-1973 E-mail: contato@ecko.com.br

ÍNDICE - PROPOSTA DE PREÇOS
CONCORRÊNCIA PRESENCIAL Nº 003/2024
PROCESSO ADMINISTRATIVO Nº 5995/2023

OBJETO: Contratação de empresa para Pavimentação em CBUQ em logradouros dos bairros: Bairro da Santa, Bairro dos Treze, Bairro da Vaquejada e Bairro da Adelba, do município de Serrinha Ba, conforme proposta SICONV Nº 032157/2022, OPERAÇÃO 1086397/2022.

ITEM	DOCUMENTO	PÁGINA
1	Termo de Abertura	2
2	Carta Proposta de Preços	3
3	Planilha Orçamentária	4 à 10
4	Cronograma Físico-Financeiro	11 e 12
5	Composição dos Preços Unitários	13 à 103
6	Composição dos BDIs	104 e 105
7	Composição dos Encargos Sociais	106
8	Dados para a Assinatura do Contrato	107
9	Declaração de Elaboração Independente de Proposta	108 e 109
10	Declaração de que a proposta econômica compreende a integralidade dos custos	110
11	Termo de Encerramento	111



ECKO CONSTRUTORA LTDA

CNPJ: 19.846.470/0001-07 I. M.: 003.121/001-16
Rua Alexandre Carneiro Figueredo, nº 75, Sala 06
Centro - Riachão do Jacuípe/BA - CEP:44.640-000

TERMO DE ABERTURA – PROPOSTA DE PREÇOS CONCORRÊNCIA PRESENCIAL Nº 003/2024 PROCESSO ADMINISTRATIVO Nº 5995/2023


OBJETO: Contratação de empresa para Pavimentação em CBUQ em logradouros dos bairros: Bairro da Santa, Bairro dos Treze, Bairro da Vaquejada e Bairro da Adelba, do município de Serrinha Ba, conforme proposta SICONV Nº 032157/2022, OPERAÇÃO 1086397/2022.

À
Prefeitura Municipal de Serrinha/Bahia
A/C: Anderley da Silva Souza
Presidente

Prezado Presidente,

Contém neste livro, 111 (cento e onze) páginas numeradas de forma eletrônica e servirá para apresentação da proposta de preços da empresa **ECKO CONSTRUTORA LTDA**, inscrita no CNPJ sob nº 19.846.470/0001-07, para a licitação em referência.

Serrinha, 28 de maio de 2024.



ECKO CONSTRUTORA LTDA
CNPJ: 19.846.470/0001-07 I. M.: 003.121/001-16
JACQUELINE DE OLIVEIRA LIMA
SÓCIA ADMINISTRADORA
RG Nº 08.666.915-02 SSP/BA CPF Nº 814.761.245-15

(75) 99263-0491 / 99896-7828

calculo@ckonstrutora.com2016@hotmail.com



1

ECKO CONSTRUTORA LTDA

CNPJ: 19.846.470/0001-07 I. M.: 003.121/001-16

Rua Alexandre Carneiro Figueredo, nº 75, Sala 06, Centro - Riachão do Jacuípe/BA - CEP:44.640-000
(75) 99263-0491 / 99896-7828

construtora@eckoconstrutora.com.br

CARTA PROPOSTA DE PREÇOS

À PREFEITURA MUNICIPAL DE SERRINHA/BAHIA A/C: Anderley da Silva Souza Presidente	CONCORRÊNCIA PRESENCIAL Nº 003/2024 PROCESSO ADMINISTRATIVO Nº 5995/2023
---	---

Pela presente, submetemos à apreciação de Vossa Senhoria, nossa proposta relativa a licitação em epígrafe, assumindo inteira responsabilidade por quaisquer erros ou omissões que venham a ser verificados na preparação da mesma e declaramos ainda, que temos pleno conhecimento das condições em que se realizarão as obras e serviços e concordamos com a totalidade das instruções e critérios de qualificação definidos no edital em referência.

OBJETO DA LICITAÇÃO: Contratação de empresa para Pavimentação em CBUQ em logradouros dos bairros: Bairro da Santa, Bairro dos Treze, Bairro da Vaquejada e Bairro da Adelba, do município de Serrinha/Ba, conforme proposta SICONV Nº 032157/2022, OPERAÇÃO 1086397/2022.

PRAZO DE VALIDADE DA PROPOSTA: 60 (sessenta) dias a partir da data limite estabelecida para o recebimento das propostas.

PRAZO DE EXECUÇÃO: Será conforme o edital.

DATA DA LICITAÇÃO: 28 de maio de 2024.

RAZÃO SOCIAL DA LICITANTE: ECKO CONSTRUTORA LTDA

NÚMERO DO CNPJ: 19.846.470/0001-07 **INSC. MUNICIPAL:** 003.121/001-16

PESSOA PARA CONTATO: Jacqueline de Oliveira Lima

RG: 08.666.915-02 SSP/BA **CPF:** 814.761.245-15


TELEFONE: (75) 9 8123-1973 - **Email:** eckoconstrutora@gmail.com / eckoconstrutora2016@hotmail.com



VALOR GLOBAL: R\$ 2.858.616,51 (DOIS MILHÕES E OITOCENTOS E CINQUENTA E OITO MIL E SEISCENTOS E DEZESSEIS REAIS E CINQUENTA E UM CENTAVOS).

O nosso preço total, acima descrito, foi elaborado de acordo com as prescrições do Edital, conforme anexos: Planilha Orçamentária, Composição dos Preços Unitários, Cronograma Físico-Financeiro, Composição do BDI e Composição dos Encargos Sociais.

Declaramos, expressamente que:

- Declaramos expressamente que o preço global proposto compreende todas as despesas concernentes à execução das obras e/ou serviços projetados e especificados, com o fornecimento dos materiais e mão-de-obra, encargos sociais, ferramental, equipamentos, benefícios e despesas indiretas, assistência técnica, licenças inerentes a especialidade, tributos e tudo o mais necessário à perfeita e cabal execução das obras, inclusive à integralidade dos custos para atendimento dos direitos trabalhistas assegurados na Constituição Federal, nas leis trabalhistas, nas normas infralegais, nas convenções coletivas de trabalho e nos termos de ajustamento de conduta vigentes na data de entrega das propostas;
- Nossa proposta é firme e precisa, sem alternativas de preço ou qualquer outra condição que induza o julgamento a ter mais de um resultado;
- Os índices de produtividade adotados nas composições de preços são baseados em controle e acompanhamento de serviços executados por equipes específicas e qualificadas para execução destes, conforme treinamentos, experiências e históricos feitos por esta empresa nas obras em execução e em obras executadas. Com isso, assumimos o total compromisso de realizar todos os serviços descritos, sempre de acordo com os padrões e normas adotados pela Prefeitura Municipal de Serrinha/BA.


ECKO CONSTRUTORA LTDA
CNPJ: 19.846.470/0001-07 I. M.: 003.121/001-16
JACQUELINE DE OLIVEIRA LIMA
SÓCIA ADMINISTRADORA
RG Nº 08.666.915-02 SSP/BA CPF Nº 814.761.245-15



ECKO CONSTRUTORA LTDA

CNPJ: 19.846.470/0001-07 I. M.: 003.121/001-16

Rua Alexandre Carneiro Figueredo, nº 75, Sala 06, Centro - Riachão do Jacuípe/BA - CEP: 44.640-000
(75) 99263-0491 / 99896-7828

03/05/2024 21:35:33

CONCORRÊNCIA PRESENCIAL Nº 003/2024 - PROCESSO ADMINISTRATIVO Nº 5985/2023

PREFEITURA MUNICIPAL DE SERRINHA/BAHIA	DATA: 28/05/2024
OBJETO DA LICITAÇÃO: Contratação de empresa para Pavimentação em CBUQ em logradouros dos bairros: Bairro da Santa, Bairro dos Treze, Bairro da Vaquejada e Bairro da Adelba, do município de Serrinha/Ba, conforme proposta SICOMV Nº 032157/2022, OPERAÇÃO 1086397/2022.	BDI 1: 21,35% / BDI 2: 14,33%
	E. SOCIAIS: H = 116,64% / M = 71,67%

PLANILHA ORÇAMENTÁRIA - PAVIMENTAÇÃO ASFÁLTICA

ITEM	CÓDIGO	BANCO	DESCRIÇÃO DOS SERVIÇOS	U. F.	QTDE.	CUSTO UNIT.	BDI	VALOR UNIT. C/ BDI	VALOR TOTAL	PESO (%)
1.0			PAVIMENTAÇÃO ASFÁLTICA - BAIRRO SANTA						R\$ 755.481,96	26,428%
1.1			SERVIÇOS PRELIMINARES						R\$ 42.299,88	1,480%
1.1.1	SINAPI-I	4813	PLACA DE OBRA (PARA CONSTRUÇÃO CIVIL) EM CHAPA GALVANIZADA "N. 22", ADESIVADA, DE 2,4 X 1,2" M (SEM POSTES PARA FIXAÇÃO)	M2	2,25	R\$ 215,99	R\$ 46,11	R\$ 262,10	R\$ 589,73	0,021%
1.1.2	SINAPI	93210	EXECUÇÃO DE REFETÓRIO EM CANTEIRO DE OBRA EM CHAPA DE MADEIRA COMPENSADA, NÃO INCLUSO MOBILIÁRIO E EQUIPAMENTOS. AF_02/2016	M2	15,00	R\$ 477,02	R\$ 101,84	R\$ 578,86	R\$ 8.682,90	0,304%
1.1.3	SINAPI	93207	EXECUÇÃO DE ESCRITÓRIO EM CANTEIRO DE OBRA EM CHAPA DE MADEIRA COMPENSADA, NÃO INCLUSO MOBILIÁRIO E EQUIPAMENTOS. AF_02/2016	M2	10,00	R\$ 868,95	R\$ 185,52	R\$ 1.054,47	R\$ 10.544,70	0,369%
1.1.4	SINAPI	93212	EXECUÇÃO DE SANITÁRIO E VESTIÁRIO EM CANTEIRO DE OBRA EM CHAPA DE MADEIRA COMPENSADA, NÃO INCLUSO MOBILIÁRIO. AF_02/2016	M2	10,00	R\$ 799,74	R\$ 170,74	R\$ 970,48	R\$ 9.704,80	0,339%
1.1.5	SINAPI	93208	EXECUÇÃO DE ALMOXARIFADO EM CANTEIRO DE OBRA EM CHAPA DE MADEIRA COMPENSADA, INCLUSO PRATELEIRAS. AF_02/2016	M2	15,00	R\$ 701,98	R\$ 149,87	R\$ 851,85	R\$ 12.777,75	0,447%
1.2			TERRAPLANAGEM						R\$ 30.311,11	1,060%
1.2.1	SINAPI	101277	ESCAVAÇÃO VERTICAL A CÉU ABERTO, EM OBRAS DE INFRAESTRUTURA, INCLUINDO CARGA, DESCARGA E TRANSPORTE, EM SOLO DE 1ª CATEGORIA COM ESCAVADEIRA HIDRÁULICA (CAÇAMBA: 1,2 M³ / 155HP), FROTA DE 12 CAMINHÕES BASCULANTES DE 10 M³, DMT DE 6 KM E VELOCIDADE MÉDIA 22KM/H. AF_05/2020	M3	798,22	R\$ 23,32	R\$ 4,98	R\$ 28,30	R\$ 22.589,63	0,790%
1.2.2	SINAPI	99064	LOCAÇÃO DE PAVIMENTAÇÃO. AF_10/2018	M	703,72	R\$ 0,56	R\$ 0,12	R\$ 0,68	R\$ 478,53	0,017%
1.2.3	SINAPI	100574	ESPALHAMENTO DE MATERIAL COM TRATOR DE ESTEIRAS. AF_11/2019	M3	798,22	R\$ 1,33	R\$ 0,28	R\$ 1,61	R\$ 1.285,13	0,045%
1.2.4	SINAPI	100577	REGULARIZAÇÃO E COMPACTAÇÃO DE SUBLITO DE SOLO PREDOMINANTEMENTE ARENOSO. AF_11/2019	M2	4.413,20	R\$ 1,11	R\$ 0,24	R\$ 1,35	R\$ 5.957,82	0,208%
1.3			PAVIMENTAÇÃO ASFÁLTICA						R\$ 533.887,58	18,676%
1.3.1	SINAPI	100966	TRANSPORTE COM CAMINHÃO TANQUE DE TRANSPORTE DE MATERIAL ASFÁLTICO DE 30000 L, EM VIA URBANA EM REVESTIMENTO PRIMÁRIO (UNIDADE: TXKM). AF_07/2020	TXKM	112,55	R\$ 1,31	R\$ 0,19	R\$ 1,50	R\$ 168,83	0,006%
1.3.2	SINAPI	100986	CARGA DE MISTURA ASFÁLTICA EM CAMINHÃO BASCULANTE 10 M³ (UNIDADE: M3). AF_07/2020	M3	279,36	R\$ 7,47	R\$ 1,59	R\$ 9,06	R\$ 2.531,00	0,089%
1.3.3	SINAPI	105875	TRANSPORTE COM CAMINHÃO BASCULANTE DE 10 M³, EM VIA URBANA PAVIMENTADA, DMT ATÉ 30 KM (UNIDADE: M3XKM). AF_07/2020	M3XKM	2.626,05	R\$ 2,04	R\$ 0,29	R\$ 2,33	R\$ 6.118,70	0,214%



ECKO CONSTRUTORA LTDA

CNPJ: 19.846.470/0001-07 I. M.: 003.121/001-16

Rua Alexandre Carneiro Figueredo, nº 75, Sala 06, Centro - Riachão do Jacuípe/BA - CEP: 44.640-000
(75) 99263-0491 / 99896-7828

02/06/2022 2:16:10

1.3.4.	ORSE	2592	IMPRIMAÇÃO - EXECUÇÃO COM FORNIMENTO DE MATERIAL	M2	3.990,97	R\$	8,85	R\$	1,89	R\$	10,74	R\$	42.863,02	1,499%
1.3.5.	SINAPI	95996	EXECUÇÃO DE PAVIMENTO COM APLICAÇÃO DE CONCRETO ASFALTICO, CAMADA DE BINDER - EXCLUSIVE CARGA E TRANSPORTE. AF_11/2019	M3	119,72	R\$	948,48	R\$	202,50	R\$	1.150,98	R\$	137.795,33	4,820%
1.3.6.	ORSE	2593	EXECUÇÃO DE PINTURA ASFALTICA DE LIGAÇÃO, INCLUSIVE FORNIMENTO DE LIGANTE, EXCLUSIVE TRANSPORTE	M2	3.990,97	R\$	1,36	R\$	0,29	R\$	1,65	R\$	6.585,10	0,230%
1.3.7.	SINAPI	95995	EXECUÇÃO DE PAVIMENTO COM APLICAÇÃO DE CONCRETO ASFALTICO, CAMADA DE ROLAMENTO - EXCLUSIVE CARGA E TRANSPORTE. AF_11/2019	M3	159,64	R\$	1.094,91	R\$	233,76	R\$	1.328,67	R\$	212.108,88	7,420%
1.3.8.	SINAPI	94287	EXECUÇÃO DE SARIETA DE CONCRETO USINADO, MOLDADA IN LOCO EM TRECHO RETO, 30 CM BASE X 10 CM ALTURA. AF_06/2016	M	1.407,44	R\$	36,88	R\$	7,87	R\$	44,75	R\$	62.982,94	2,203%
1.3.9.	SINAPI	94273	ASSENTAMENTO DE GUIA (MEIO-FIO) EM TRECHO RETO, CONFECCIONADA EM CONCRETO PRÉ-FABRICADO, DIMENSÕES 100X15X13X30 CM (COMPRIMENTO X BASE INFERIOR X BASE SUPERIOR X ALTURA), PARA VIAS URBANAS (USO VIÁRIO). AF_06/2016	M	1.372,43	R\$	37,67	R\$	8,04	R\$	45,71	R\$	62.733,78	2,195%
1.4.			ACESSIBILIDADE						TOTAL SUB-ITEM:			R\$	131.792,08	4,610%
1.4.1.	SINAPI	94319	ATERRO MANUAL DE VALAS COM SOLO ARGILO-ARENOSO E COMPACTAÇÃO MECANIZADA. AF_05/2016	M3	373,65	R\$	80,74	R\$	17,24	R\$	97,98	R\$	36.610,23	1,281%
1.4.2.	SINAPI	93589	TRANSPORTE COM CAMINHÃO BASCULANTE DE 10 M³, EM VIA URBANA EM REVESTIMENTO PRIMÁRIO (UNIDADE: M3XKM). AF_07/2020	M3XKM	3.587,03	R\$	2,22	R\$	0,32	R\$	2,54	R\$	9.111,06	0,319%
1.4.3.	SINAPI	94990	EXECUÇÃO DE PASSEIO (CALÇADA) OU PISO DE CONCRETO COM CONCRETO MOLDADO IN LOCO, FEITO EM OBRA, ACABAMENTO CONVENCIONAL, NÃO ARMADO. AF_08/2022	M3	93,42	R\$	650,74	R\$	138,93	R\$	789,67	R\$	73.770,97	2,581%
1.4.4.	SINAPI	101094	PISO PODOTÁTIL DE ALERTA OU DIRECIONAL, DE BORRACHA, ASSENTADO SOBRE ARGAMASSA. AF_05/2020	M	78,00	R\$	129,95	R\$	27,74	R\$	157,69	R\$	12.299,82	0,430%
1.5.			SINALIZAÇÃO VIÁRIA						TOTAL SUB-ITEM:			R\$	8.144,23	0,285%
1.5.1.	SINAPI	102512	PINTURA DE EIXO VIÁRIO SOBRE ASFALTO COM TINTA RETORREFLETIVA A BASE DE RESINA ACRÍLICA COM MICROESFERAS DE VIDRO, APLICAÇÃO MECÂNICA COM DEMARCADORA AUTOPROPELIDA. AF_05/2021	M	703,72	R\$	5,15	R\$	1,10	R\$	6,25	R\$	4.398,25	0,154%
1.5.2.	ORSE	4249	CONFECCÃO, MONTAGEM E INSTALAÇÃO DE PLACA DE SINALIZAÇÃO EM CHAPA DE AÇO GALVANIZADO N°18 (60X50CM), COM 02 DEMÃOS DE FUNDO ANTI-CORROSIVO (SUPER GALVITE OU SIMILAR) 02 DEMÃOS DE ESMALTE E MENSAGEM EM PELÍCULA REFLETIVA, AUTO-ADESIVA	UN	22,00	R\$	95,56	R\$	20,40	R\$	115,96	R\$	2.551,12	0,089%
1.5.3.	SINAPI-I	13521	PLACA DE AÇO ESMALTADA PARA IDENTIFICAÇÃO DE RUA, *45 CM X 20* CM	UN	8,00	R\$	72,62	R\$	15,50	R\$	88,12	R\$	704,96	0,025%
1.5.4.	SINAPI-I	13244	(CONE DE SINALIZAÇÃO EM PVC RIGIDO COM FAIXA REFLETIVA, H = 70 / 76 CM	UN	16,00	R\$	25,23	R\$	5,39	R\$	30,62	R\$	489,92	0,017%
1.6.			SERVIÇOS COMPLEMENTARES						TOTAL SUB-ITEM:			R\$	9.047,06	0,316%
1.6.1.	SINAPI	99814	LIMPEZA DE SUPERFÍCIE COM JATO DE ALTA PRESSÃO. AF_04/2019	M2	4.413,20	R\$	1,69	R\$	0,36	R\$	2,05	R\$	9.047,06	0,316%
2.0.			PAVIMENTAÇÃO ASFALTICA - BAIRRO TREZE						TOTAL ITEM:			R\$	823.090,69	28,793%
2.1.			TERRAPLANAGEM						TOTAL SUB-ITEM:			R\$	37.296,83	1,305%



ECKO CONSTRUTORA LTDA

CNPJ: 19.846.470/0001-07 I. M.: 003.121/001-16

Rua Alexandre Carneiro Figueredo, nº 75, Sala 06, Centro - Riachão do Jacuípe/BA - CEP: 44.640-000
(75) 99263-0491 / 99896-7828

08/08/2022 10:12:51

2.1.1.	SINAPI	101277	ESCAVAÇÃO VERTICAL A CÉU ABERTO, EM OBRAS DE INFRAESTRUTURA, INCLUINDO CARGA, DESCARGA E TRANSPORTE, EM SOLO DE 1ª CATEGORIA COM ESCAVADEIRA HIDRÁULICA (CAÇAMBA: 1,2 M³ / 155HP), FROTA DE 12 CAMINHÕES BASCULANTES DE 10 M³, DMT DE 6 KM E VELOCIDADE MÉDIA 22KM/H. AF_05/2020	M3	1.001,88	R\$	23,32	R\$	4,98	R\$	28,30	R\$	28.353,20								0,992%	
2.1.2.	SINAPI	99064	LOCAÇÃO DE PAVIMENTAÇÃO. AF_10/2018	M	834,92	R\$	0,56	R\$	0,12	R\$	0,68	R\$	567,75								0,020%	
2.1.3.	SINAPI	100574	ESPALHAMENTO DE MATERIAL COM TRATOR DE ESTEIRAS. AF_11/2019	M3	1.001,88	R\$	1,33	R\$	0,28	R\$	1,61	R\$	1.613,03								0,056%	
2.1.4.	SINAPI	100577	REGULARIZAÇÃO E COMPACTAÇÃO DE SUBLEITO DE SOLO PREDOMINANTEMENTE ARENOSO. AF_11/2019	M2	5.009,52	R\$	1,11	R\$	0,24	R\$	1,35	R\$	6.762,85								0,237%	
					PAVIMENTAÇÃO ASFÁLTICA															TOTAL SUB-ITEM:		
2.2.																					21,383%	
2.2.1.	SINAPI	100966	TRANSPORTE COM CAMINHÃO TANQUE DE TRANSPORTE DE MATERIAL ASFÁLTICO DE 30000 L, EM VIA URBANA EM REVESTIMENTO PRIMÁRIO (UNIDADE: TXKM). AF_07/2020	TXKM	110,90	R\$	1,31	R\$	0,19	R\$	1,50	R\$	166,35								0,008%	
2.2.2.	SINAPI	100986	CARGA DE MISTURA ASFÁLTICA EM CAMINHÃO BASCULANTE 10 M³ (UNIDADE: M3). AF_07/2020	M3	315,60	R\$	7,47	R\$	1,59	R\$	9,06	R\$	2.859,34								0,100%	
2.2.3.	SINAPI	95875	TRANSPORTE COM CAMINHÃO BASCULANTE DE 10 M³, EM VIA URBANA PAVIMENTADA, DMT ATÉ 30 KM (UNIDADE: M3XKM). AF_07/2020	M3XKM	2.587,92	R\$	2,04	R\$	0,29	R\$	2,33	R\$	6.029,85								0,211%	
2.2.4.	ORSE	2592	IMPRIMAÇÃO - EXECUÇÃO COM FORNECIMENTO DE MATERIAL	M2	4.508,57	R\$	8,85	R\$	1,89	R\$	10,74	R\$	48.422,04								1,694%	
2.2.5.	SINAPI	95996	EXECUÇÃO DE PAVIMENTO COM APLICAÇÃO DE CONCRETO ASFÁLTICO, CAMADA DE BINDER - EXCLUSIVE CARGA E TRANSPORTE. AF_11/2019	M3	135,26	R\$	948,48	R\$	202,50	R\$	1.150,98	R\$	155.681,55								5,446%	
2.2.6.	ORSE	2593	EXECUÇÃO DE PINTURA ASFÁLTICA DE LIGAÇÃO, INCLUSIVE FORNECIMENTO DE LIGANTE, EXCLUSIVE TRANSPORTE	M2	4.508,57	R\$	1,36	R\$	0,29	R\$	1,65	R\$	7.439,14								0,260%	
2.2.7.	SINAPI	95995	EXECUÇÃO DE PAVIMENTO COM APLICAÇÃO DE CONCRETO ASFÁLTICO, CAMADA DE ROLAMENTO - EXCLUSIVE CARGA E TRANSPORTE. AF_11/2019	M3	180,34	R\$	1.094,91	R\$	233,76	R\$	1.328,67	R\$	239.612,35								8,382%	
2.2.8.	SINAPI	94287	EXECUÇÃO DE SARIETA DE CONCRETO USINADO, MOLDADA IN LOCO EM TRECHO RETO, 30 CM BASE X 10 CM ALTURA. AF_06/2016	M	1.669,84	R\$	36,88	R\$	7,87	R\$	44,75	R\$	74.725,34								2,614%	
2.2.9.	SINAPI	94273	ASSENTAMENTO DE GUIA (MEIO-FIO) EM TRECHO RETO, CONFECCIONADA EM CONCRETO PRÉ-FABRICADO, DIMENSÕES 100X15X13X30 CM (COMPRIMENTO X BASE INFERIOR X BASE SUPERIOR X ALTURA), PARA VIAS URBANAS (USO VIÁRIO). AF_06/2016	M	1.669,84	R\$	37,67	R\$	8,04	R\$	45,71	R\$	76.328,39								2,670%	
					ACESSIBILIDADE															TOTAL SUB-ITEM:		
2.3.																					5,457%	
2.3.1.	SINAPI	94319	ATERRO MANUAL DE VALAS COM SOLO ARGILLO-ARENOSO E COMPACTAÇÃO MECANIZADA. AF_05/2016	M3	455,57	R\$	80,74	R\$	17,24	R\$	97,98	R\$	44.636,75								1,561%	
2.3.2.	SINAPI	93589	TRANSPORTE COM CAMINHÃO BASCULANTE DE 10 M³, EM VIA URBANA EM REVESTIMENTO PRIMÁRIO (UNIDADE: M3XKM). AF_07/2020	M3XKM	4.555,70	R\$	2,22	R\$	0,32	R\$	2,54	R\$	11.571,48								0,405%	
2.3.3.	SINAPI	94990	EXECUÇÃO DE PASSEIO (CALÇADA) OU PISO DE CONCRETO COM CONCRETO MOLDADO IN LOCO, FEITO EM OBRA, ACABAMENTO CONVENCIONAL, NÃO ARMADO. AF_08/2022	M3	113,90	R\$	650,74	R\$	138,93	R\$	789,67	R\$	89.943,41								3,146%	



ECKO CONSTRUTORA LTDA

CNPJ: 19.846.470/0001-07 I. M.: 003.121/001-16
Rua Alexandre Carneiro Figueredo, nº 75, Sala 06, Centro - Riachão do Jacuípe/BA - CEP:44.640-000
(75) 99263-0491 / 99896-7828

05 12 16 18 19 20 21 22 23 24 25 26 27 28 29 30 31 32 33 34 35 36 37 38 39 40 41 42 43 44 45 46 47 48 49 50 51 52 53 54 55 56 57 58 59 60 61 62 63 64 65 66 67 68 69 70 71 72 73 74 75 76 77 78 79 80 81 82 83 84 85 86 87 88 89 90 91 92 93 94 95 96 97 98 99 00

2.3.4.	SINAPI	101094	PISO PODOTÁTIL DE ALERTA OU DIRECIONAL, DE BORRACHA, ASSENTADO SOBRE ARGAMASSA. AF_05/2020	M	62,40	R\$	129,95	R\$	27,74	R\$	157,69	R\$	9.839,86	0,344%
2.4.	SINALIZAÇÃO VIÁRIA													
2.4.1.	SINAPI	102512	PINTURA DE EIXO VIÁRIO SOBRE ASFALTO COM TINTA RETRORREFLETIVA A BASE DE RESINA ACRÍLICA COM MICROESFERAS DE VIDRO, APLICAÇÃO MECÂNICA COM DEMARCADORA AUTOPROPELIDA. AF_05/2021	M	834,92	R\$	5,15	R\$	1,10	R\$	6,25	R\$	5.218,25	0,183%
2.4.2.	ORSE	4249	CONFEÇÃO, MONTAGEM E INSTALAÇÃO DE PLACA DE SINALIZAÇÃO EM CHAPA DE AÇO GALVANIZADO N°18 (60X50CM), COM 02 DEMÃOS DE FUNDO ANTI-CORROSIVO (SUPER GALVITE OU SIMILAR) 02 DEMÃOS DE ESMALTE E MENSAGEM EM PELÍCULA REFLETIVA, AUTO-ADESIVA	UN	16,00	R\$	95,56	R\$	20,40	R\$	115,96	R\$	1.855,36	0,065%
2.4.3.	SINAPI-H	13521	PLACA DE AÇO ESMALTADA PARA IDENTIFICAÇÃO DE RUA, *45 CM X 20* CM	UN	8,00	R\$	72,62	R\$	15,50	R\$	88,12	R\$	704,96	0,025%
2.4.4.	SINAPI-H	13244	CONE DE SINALIZAÇÃO EM PVC RÍGIDO, COM FAIXA REFLETIVA, H = 70 / 76 CM	UN	16,00	R\$	25,23	R\$	5,39	R\$	30,62	R\$	489,92	0,017%
2.5.	SERVIÇOS COMPLEMENTARES													
2.5.1.	SINAPI	99814	LIMPEZA DE SUPERFÍCIE COM JATO DE ALTA PRESSÃO. AF_04/2019	M2	5.009,52	R\$	1,69	R\$	0,36	R\$	2,05	R\$	10.269,52	0,359%
3.0	PAVIMENTAÇÃO ASFÁLTICA - BAIRRO VAQUEJADA													
3.1.	TERRAPLANAGEM													
3.1.1.	SINAPI	101277	ESCAVAÇÃO VERTICAL A CÉU ABERTO, EM OBRAS DE INFRAESTRUTURA, INCLUINDO CARGA, DESCARGA E TRANSPORTE, EM SOLO DE 1ª CATEGORIA COM ESCAVADEIRA HIDRÁULICA (CAÇAMBA: 1,2 M³ / 155HP), FROTA DE 12 CAMINHÕES BASCULANTES DE 10 M³, DMT DE 6 KM E VELOCIDADE MÉDIA 22KM/H. AF_05/2020	M3	1.262,57	R\$	23,32	R\$	4,98	R\$	28,30	R\$	35.730,73	1,250%
3.1.2.	SINAPI	99064	LOCAÇÃO DE PAVIMENTAÇÃO. AF_10/2018	M	1.031,24	R\$	0,56	R\$	0,12	R\$	0,68	R\$	701,24	0,025%
3.1.3.	SINAPI	100574	ESPALHAMENTO DE MATERIAL COM TRATOR DE ESTEIRAS. AF_11/2019	M3	1.262,57	R\$	1,33	R\$	0,28	R\$	1,61	R\$	2.032,74	0,071%
3.1.4.	SINAPI	100577	REGULARIZAÇÃO E COMPACTAÇÃO DE SUBLEITO DE SOLO PREDOMINANTEMENTE ARENOSO. AF_11/2019	M2	6.312,92	R\$	1,11	R\$	0,24	R\$	1,35	R\$	8.522,44	0,298%
3.2.	PAVIMENTAÇÃO ASFÁLTICA													
3.2.1.	SINAPI	100966	TRANSPORTE COM CAMINHÃO TANQUE DE TRANSPORTE DE MATERIAL ASFÁLTICO DE 30000 L, EM VIA URBANA EM REVESTIMENTO PRIMÁRIO (UNIDADE: TXKM). AF_07/2020	TXKM	175,79	R\$	1,31	R\$	0,19	R\$	1,50	R\$	263,69	0,009%
3.2.2.	SINAPI	100986	CARGA DE MISTURA ASFÁLTICA EM CAMINHÃO BASCULANTE 10 M³ (UNIDADE: M3). AF_07/2020	M3	398,59	R\$	7,47	R\$	1,59	R\$	9,06	R\$	3.611,23	0,126%
3.2.3.	SINAPI	95875	TRANSPORTE COM CAMINHÃO BASCULANTE DE 10 M³, EM VIA URBANA PAVIMENTADA, DMT ATÉ 30 KM (UNIDADE: M3XKM). AF_07/2020	M3XKM	4.101,53	R\$	2,04	R\$	0,29	R\$	2,33	R\$	9.556,56	0,334%
3.2.4.	ORSE	2592	IMPRIMAÇÃO - EXECUÇÃO COM FORNECIMENTO DE MATERIAL	M2	5.694,19	R\$	8,85	R\$	1,89	R\$	10,74	R\$	61.155,60	2,139%
3.2.5.	SINAPI	95996	EXECUÇÃO DE PAVIMENTO COM APLICAÇÃO DE CONCRETO ASFÁLTICO, CAMADA DE BINDER - EXCLUSIVE CARGA E TRANSPORTE. AF_11/2019	M3	170,83	R\$	948,48	R\$	202,50	R\$	1.150,98	R\$	196.621,91	6,878%
3.2.6.	ORSE	2593	EXECUÇÃO DE PINTURA ASFÁLTICA DE LIGAÇÃO, INCLUSIVE FORNECIMENTO DE LIGANTE, EXCLUSIVE TRANSPORTE	M2	5.694,19	R\$	1,36	R\$	0,29	R\$	1,65	R\$	9.395,41	0,329%



ECKO CONSTRUTORA LTDA

CNPJ: 19.846.470/0001-07 I. M.: 003.121/001-16

Rua Alexandre Carneiro Figueredo, nº 75, Sala 06, Centro - Riachão do Jacuípe/BA - CEP:44.640-000

(75) 99263-0491 / 99896-7828

08 12 6 10 10 10

Item	SINAPI	Quantidade	Valor Unitário (R\$)	Valor Total (R\$)	Medida	Descrição	Valor Unitário (R\$)	Valor Total (R\$)	Porcentagem (%)
3.2.7.	SINAPI	95995	1.094,91	1.094,91	M3	EXECUÇÃO DE PAVIMENTO COM APLICAÇÃO DE CONCRETO ASFÁLTICO, CAMADA DE ROLAMENTO - EXCLUSIVE CARGA E TRANSPORTE. AF_11/2019	227,77	227,77	10,587%
3.2.8.	SINAPI	94287	36,88	36,88	M	EXECUÇÃO DE SARIETA DE CONCRETO USINADO, MOLDADA IN LOCO EM TRECHO RETO, 30 CM BASE X 10 CM ALTURA. AF_06/2016	2.034,46	2.034,46	3,185%
3.2.9.	SINAPI	94273	37,67	37,67	M	ASSENTAMENTO DE GUIA (MEIO-PIO) EM TRECHO RETO, CONFECIONADA EM CONCRETO PRÉ-FABRICADO, DIMENSÕES 100X15X13X30 CM (COMPRIMENTO X BASE INFERIOR X BASE SUPERIOR X ALTURA), PARA VIAS URBANAS (USO VIÁRIO). AF_06/2016	1.985,47	1.985,47	3,175%
3.3.						ACESSIBILIDADE			
3.3.1.	SINAPI	94319	80,74	80,74	M3	ATERRO MANUAL DE VALAS COM SOLO ARGILO-ARENOSO E COMPACTAÇÃO MECANIZADA. AF_05/2016	424,67	424,67	1,456%
3.3.2.	SINAPI	93589	2,22	2,22	M3XK M	TRANSPORTE COM CAMINHÃO BASCULANTE DE 10 M³, EM VIA URBANA EM REVESTIMENTO PRIMÁRIO (UNIDADE: M3XKM). AF_07/2020	4.204,23	4.204,23	0,374%
3.3.3.	SINAPI	94990	650,74	650,74	M3	EXECUÇÃO DE PASSEIO (CALÇADA) OU PISO DE CONCRETO COM CONCRETO MOLDADO IN LOCO, FEITO EM OBRA, ACABAMENTO CONVENCIONAL, NÃO ARMADO. AF_08/2022	106,17	106,17	2,933%
3.3.4.	SINAPI	101094	129,95	129,95	M	PISO PODOTÁTIL DE ALERTA OU DIRECIONAL, DE BORRACHA, ASSENTADO SOBRE ARGAMASSA. AF_05/2020	124,80	124,80	0,688%
3.4.						SINALIZAÇÃO VIÁRIA			
3.4.1.	SINAPI	102512	5,15	5,15	M	PINTURA DE EIXO VIÁRIO SOBRE ASFALTO COM TINTA RETORREFLETIVA A BASE DE RESINA ACRÍLICA COM MICROESFERAS DE VIDRO, APLICAÇÃO MECÂNICA COM DEMARCADORA AUTOPROPELIDA. AF_05/2021	1.031,24	1.031,24	0,225%
3.4.2.	ORSE	4249	95,56	95,56	UN	CONFECÇÃO, MONTAGEM E INSTALAÇÃO DE PLACA DE SINALIZAÇÃO EM CHAPA DE AÇO GALVANIZADO N°18 (60X50CM), COM 02 DEMÃOS DE FUNDO ANTI-CORROSIVO (SUPER GALVITE OU SIMILAR) 02 DEMÃOS DE ESMALTE E MENSAGEM EM PELÍCULA REFLETIVA, AUTO-ADESIVA	16,00	16,00	0,065%
3.4.3.	SINAPI-I	13521	72,62	72,62	UN	PLACA DE AÇO ESMALTADA PARA IDENTIFICAÇÃO DE RUA, *45 CM X 20* CM	10,00	10,00	0,031%
3.4.4.	SINAPI-I	13244	25,23	25,23	UN	CONE DE SINALIZAÇÃO EM PVC RÍGIDO COM FAIXA REFLETIVA, H = 70 / 76 CM	24,00	24,00	0,026%
3.5.						SERVIÇOS COMPLEMENTARES			
3.5.1.	SINAPI	99814	1,69	1,69	M2	LIMPEZA DE SUPERFÍCIE COM JATO DE ALTA PRESSÃO. AF_04/2019	6.312,92	6.312,92	0,453%
4.0.						PAVIMENTAÇÃO ASFÁLTICA - ADELBA			
4.1.						TERRAPLANAGEM			
4.1.1.	SINAPI	101277	23,32	23,32	M3	ESCAVAÇÃO VERTICAL A CÉU ABERTO, EM OBRAS DE INFRAESTRUTURA, INCLUINDO CARGA, DESCARGA E TRANSPORTE, EM SOLO DE 1ª CATEGORIA COM ESCAVADEIRA HIDRÁULICA (CAÇAMBA: 1,2 M³ / 155HP), FROTA DE 12 CAMINHÕES BASCULANTES DE 10 M³, DMT DE 6 KM E VELOCIDADE MÉDIA 22KM/H. AF_05/2020	348,70	348,70	0,345%
4.1.2.	SINAPI	99064	0,56	0,56	M	LOCAÇÃO DE PAVIMENTAÇÃO. AF_10/2018	293,43	293,43	0,007%
4.1.3.	SINAPI	100574	1,33	1,33	M3	ESPALHAMENTO DE MATERIAL COM TRATOR DE ESTEIRAS. AF_11/2019	348,70	348,70	0,020%
TOTAL SUB-ITEM:									
TOTAL ITEM:									
TOTAL SUB-ITEM:									
TOTAL ITEM:									
TOTAL SUB-ITEM:									
TOTAL ITEM:									



ECKO CONSTRUTORA LTDA

CNPJ: 19.846.470/0001-07 I. M.: 003.121/001-16

Rua Alexandre Carneiro Figueredo, nº 75, Sala 06, Centro - Riachão do Jacuípe/BA - CEP: 44.640-000
(75) 99263-0491 / 99896-7828

REGISTRO DE IMÓVEIS

4.1.4.	SINAPI	100577	REGULARIZAÇÃO E COMPACTAÇÃO DE SUBLEITO DE SOLO PREDOMINANTEMENTE ARENOSO. AF_11/2019	M2	1.743,55	R\$	1,11	R\$	0,24	R\$	1,35	R\$	2.353,79	0,082%
4.2.			PAVIMENTAÇÃO ASFÁLTICA											
4.2.1.	SINAPI	100966	TRANSPORTE COM CAMINHÃO TANQUE DE TRANSPORTE DE MATERIAL ASFÁLTICO DE 30000 L, EM VIA URBANA EM: REVESTIMENTO PRIMÁRIO (UNIDADE: TXKM). AF_07/2020	TXKM	41,99	R\$	1,31	R\$	0,19	R\$	1,50	R\$	62,99	0,002%
4.2.2.	SINAPI	100986	CARGA DE MISTURA ASFÁLTICA EM CAMINHÃO BASCULANTE 10 M³ (UNIDADE: M3). AF_07/2020	M3	111,22	R\$	7,47	R\$	1,59	R\$	9,06	R\$	1.007,65	0,035%
4.2.3.	SINAPI	95875	TRANSPORTE COM CAMINHÃO BASCULANTE DE 10 M³, EM VIA URBANA PAVIMENTADA, DMT ATÉ 30 KM (UNIDADE: M3XKM). AF_07/2020	M3XKM	979,87	R\$	2,04	R\$	0,29	R\$	2,33	R\$	2.283,10	0,080%
4.2.4.	ORSE	2592	IMPRIMAÇÃO - EXECUÇÃO COM FORNECIMENTO DE MATERIAL	M	1.588,89	R\$	8,85	R\$	1,89	R\$	10,74	R\$	17.064,68	0,597%
4.2.5.	SINAPI	95996	EXECUÇÃO DE PAVIMENTO COM APLICAÇÃO DE CONCRETO ASFÁLTICO, CAMADA DE BINDER - EXCLUSIVE CARGA E TRANSPORTE. AF_11/2019	M3	47,66	R\$	948,48	R\$	202,50	R\$	1.150,98	R\$	54.855,71	1,919%
4.2.6.	ORSE	2593	EXECUÇÃO DE PINTURA ASFÁLTICA DE LIGAÇÃO, INCLUSIVE FORNECIMENTO DE LIGANTE, EXCLUSIVE TRANSPORTE	M2	1.588,89	R\$	1,36	R\$	0,29	R\$	1,65	R\$	2.621,67	0,092%
4.2.7.	SINAPI	95995	EXECUÇÃO DE PAVIMENTO COM APLICAÇÃO DE CONCRETO ASFÁLTICO, CAMADA DE ROLAMENTO - EXCLUSIVE CARGA E TRANSPORTE. AF_11/2019	M3	63,56	R\$	1.094,91	R\$	233,76	R\$	1.328,67	R\$	84.450,27	2,954%
4.2.8.	SINAPI	94287	EXECUÇÃO DE SARIETA DE CONCRETO USINADO, MOLDADA IN LOCO EM TRECHO RETO, 30 CM BASE X 10 CM ALTURA. AF_06/2016	M	586,86	R\$	36,88	R\$	7,87	R\$	44,75	R\$	26.261,99	0,919%
4.2.9.	SINAPI	94273	ASSENTAMENTO DE GUIA (MEIO-FIO) EM TRECHO RETO, CONFECCIONADA EM CONCRETO PRÉ-FABRICADO, DIMENSÕES 100X15X13X30 CM (COMPRIMENTO X BASE INFERIOR X BASE SUPERIOR X ALTURA), PARA VIAS URBANAS (USO VIÁRIO). AF_06/2016	M	586,86	R\$	37,67	R\$	8,04	R\$	45,71	R\$	26.825,37	0,938%
4.3.			ACESSIBILIDADE											
4.3.1.	SINAPI	94319	ATERRO MANUAL DE VALAS COM SOLO ARGILO-ARENOSO E COMPACTAÇÃO MECANIZADA. AF_05/2016	M3	143,67	R\$	80,74	R\$	17,24	R\$	97,98	R\$	14.076,79	0,492%
4.3.2.	SINAPI	93589	TRANSPORTE COM CAMINHÃO BASCULANTE DE 10 M³, EM VIA URBANA EM REVESTIMENTO PRIMÁRIO (UNIDADE: M3XKM). AF_07/2020	M3XKM	1.565,99	R\$	2,22	R\$	0,32	R\$	2,54	R\$	3.977,61	0,139%
4.3.3.	SINAPI	94990	EXECUÇÃO DE PASSEIO (CALÇADA) OU PISO DE CONCRETO COM CONCRETO MOLDADO IN LOCO, FEITO EM OBRA, ACABAMENTO CONVENCIONAL, NÃO ARMADO. AF_08/2022	M3	32,85	R\$	650,74	R\$	138,93	R\$	789,67	R\$	25.940,66	0,907%
4.3.4.	SINAPI	101094	PISO PODOTÁTIL DE ALERTA OU DIRECIONAL, DE BORRACHA, ASSENTADO SOBRE ARGAMASSA. AF_05/2020	M	59,40	R\$	129,95	R\$	27,74	R\$	157,69	R\$	9.366,79	0,328%
4.4.			SINALIZAÇÃO VIÁRIA											
4.4.1.	SINAPI	102512	PINTURA DE EIXO VIÁRIO SOBRE ASFALTO COM TINTA RETORREFLETIVA A BASE DE RESINA ACRÍLICA COM MICROESFERAS DE VIDRO, APLICAÇÃO MECÂNICA COM DEMARCADORA AUTOPROPELIDA. AF_05/2021	M	293,43	R\$	5,15	R\$	1,10	R\$	6,25	R\$	1.833,94	0,064%



ECKO CONSTRUTORA LTDA

CNPJ: 19.846.470/0001-07 I. M.: 003.121/001-16
Rua Alexandre Carneiro Figueredo, nº 75, Sala 06, Centro - Riachão do Jacuípe/BA - CEP: 44.640-000
(75) 99263-0491 / 99896-7828

RECIBO Nº 126

4.4.2.	ORSE	4249	CONFEÇÃO, MONTAGEM E INSTALAÇÃO DE PLACA DE SINALIZAÇÃO EM CHAPA DE AÇO GALVANIZADO N°18 (60X50CM), COM 02 DEMÃOS DE FUNDO ANTI-CORROSIVO (SUPER GALVITE OU SIMILAR) 02 DEMÃOS DE ESMALTE E MENSAGEM EM PELÍCULA REFLETIVA, AUTO-ADESIVA	UN	11,00	R\$	95,56	R\$	20,40	R\$	115,96	R\$	1.275,56	0,045%
4.4.3.	SINAPI-I	13521	PLACA DE AÇO ESMALTADA PARA IDENTIFICAÇÃO DE RUA, *45 CM X 20* CM	UN	6,00	R\$	72,62	R\$	15,50	R\$	88,12	R\$	528,72	0,018%
4.4.4.	SINAPI-I	13244	CONE DE SINALIZAÇÃO EM PVC RIGIDO COM FAIXA REFLETIVA, H = 70/76 CM	UN	12,00	R\$	25,23	R\$	5,39	R\$	30,62	R\$	367,44	0,013%
4.5.			SERVIÇOS COMPLEMENTARES						TOTAL SUB-ITEM:		R\$	R\$	3.574,28	0,125%
4.5.1.	SINAPI	99814	LIMPEZA DE SUPERFÍCIE COM JATO DE ALTA PRESSÃO. AF. 04/2019	M2	1.743,55	R\$	1,69	R\$	0,36	R\$	2,05	R\$	3.574,28	0,125%
TOTAL GLOBAL - COM IPI													R\$ 2.858.616,51	100,000%
DOIS MILHÕES E OITOCENTOS E CINQUENTA E OITO MIL E SEISCENTOS E DEZESSEIS REAIS E CINQUENTA E UM CENTAVOS														

Jacqueline de Oliveira Lima

ECKO CONSTRUTORA LTDA
CNPJ: 19.846.470/0001-07 I. M.: 003.121/001-16
JACQUELINE DE OLIVEIRA LIMA
SÓCIA ADMINISTRADORA
RG Nº 08.666.915-02 SSP/BA CPF Nº 814.761.245-15

ECKO CONSTRUTORA LTDA
CNPJ: 19.846.470/0001-07 I. M.: 003.121/001-16
MARCELO VICENTE DA SILVA
ENGENHEIRO CIVIL E DE SEGURANÇA DO TRABALHO / RESPONSÁVEL TÉCNICO
CREA/BA/Nº 43.505/D CPF Nº 792.127.195-20

[Handwritten scribble]

[Handwritten signature]

[Handwritten signature]

[Handwritten signature]



ECKO CONSTRUTORA LTDA

CNPJ: 19.846.470/0001-07 I. M.: 003.121/001-16

Rua Alexandre Carneiro Figueredo, nº 75, Sala 06, Centro - Riachão do Jacuípe/BA - CEP: 44.640-000
(75) 99263-0491 / 99896-7828

CONCORRÊNCIA PRESENCIAL Nº 003/2024 - PROCESSO ADMINISTRATIVO Nº 5995/2023

CONCORRÊNCIA PRESENCIAL Nº 003/2024 - PROCESSO ADMINISTRATIVO Nº 5995/2023

PREFEITURA MUNICIPAL DE SERRINHA/BAHIA	DATA: 28/05/2024
OBJETO DA LICITAÇÃO: Contratação de empresa para Pavimentação em CBUQ em logradouros dos bairros: Bairro da Santa, Bairro dos Treze, Bairro da Vaquejada e Bairro da Adelba, do município de Serrinha/Ba, conforme proposta SICOMV Nº 032157/2022, OPERAÇÃO 1086397/2022.	BDI 1: 21,35% / BDI 2: 14,33%
	E. SOCIAIS: H = 116,64% / M = 71,67%

CRONOGRAMA FISICO FINANCEIRO

ITEM	DESCRIÇÃO SERVIÇOS	VALOR (R\$)	VERBA	PARCELAS							
				01	02	03	04	05	06	07	
1.0	PAVIMENTAÇÃO ASFÁLTICA - BAIRRO SANTA	R\$ 755.481,96	PARCELA (%) VALOR (R\$)	47,72% R\$ 360.513,54	52,28% R\$ 394.968,42	0,00% R\$ -	0,00% R\$ -	0,00% R\$ -	0,00% R\$ -	0,00% R\$ -	0,00% R\$ -
1.1.	SERVIÇOS PRELIMINARES	R\$ 42.299,88	PARCELA (%) VALOR (R\$)	100,00% R\$ 42.299,88	0,00% R\$ -	0,00% R\$ -	0,00% R\$ -	0,00% R\$ -	0,00% R\$ -	0,00% R\$ -	0,00% R\$ -
1.2.	TERRAPLANAGEM	R\$ 30.311,11	PARCELA (%) VALOR (R\$)	44,55% R\$ 13.503,60	55,45% R\$ 16.807,51	0,00% R\$ -	0,00% R\$ -	0,00% R\$ -	0,00% R\$ -	0,00% R\$ -	0,00% R\$ -
1.3.	PAVIMENTAÇÃO ASFÁLTICA	R\$ 533.887,58	PARCELA (%) VALOR (R\$)	44,53% R\$ 237.740,14	55,47% R\$ 296.147,44	0,00% R\$ -	0,00% R\$ -	0,00% R\$ -	0,00% R\$ -	0,00% R\$ -	0,00% R\$ -
1.4.	ACESSIBILIDADE	R\$ 131.793,08	PARCELA (%) VALOR (R\$)	44,93% R\$ 59.214,18	55,07% R\$ 72.577,90	0,00% R\$ -	0,00% R\$ -	0,00% R\$ -	0,00% R\$ -	0,00% R\$ -	0,00% R\$ -
1.5.	SINALIZAÇÃO VIÁRIA	R\$ 8.144,25	PARCELA (%) VALOR (R\$)	45,73% R\$ 3.724,37	54,27% R\$ 4.419,88	0,00% R\$ -	0,00% R\$ -	0,00% R\$ -	0,00% R\$ -	0,00% R\$ -	0,00% R\$ -
1.6.	SERVIÇOS COMPLEMENTARES	R\$ 9.047,06	PARCELA (%) VALOR (R\$)	44,56% R\$ 4.031,37	55,44% R\$ 5.015,69	0,00% R\$ -	0,00% R\$ -	0,00% R\$ -	0,00% R\$ -	0,00% R\$ -	0,00% R\$ -
2.0	PAVIMENTAÇÃO ASFÁLTICA - BAIRRO TREZE	R\$ 823.090,69	PARCELA (%) VALOR (R\$)	0,00% R\$ -	0,00% R\$ -	49,84% R\$ 410.233,36	50,16% R\$ 412.857,33	0,00% R\$ -	0,00% R\$ -	0,00% R\$ -	0,00% R\$ -
2.1.	TERRAPLANAGEM	R\$ 37.296,83	PARCELA (%) VALOR (R\$)	0,00% R\$ -	0,00% R\$ -	49,84% R\$ 18.588,74	50,16% R\$ 18.708,09	0,00% R\$ -	0,00% R\$ -	0,00% R\$ -	0,00% R\$ -
2.2.	PAVIMENTAÇÃO ASFÁLTICA	R\$ 611.264,35	PARCELA (%) VALOR (R\$)	0,00% R\$ -	0,00% R\$ -	49,84% R\$ 304.654,15	50,16% R\$ 306.610,20	0,00% R\$ -	0,00% R\$ -	0,00% R\$ -	0,00% R\$ -
2.3.	ACESSIBILIDADE	R\$ 155.991,50	PARCELA (%) VALOR (R\$)	0,00% R\$ -	0,00% R\$ -	49,84% R\$ 77.746,16	50,16% R\$ 78.245,34	0,00% R\$ -	0,00% R\$ -	0,00% R\$ -	0,00% R\$ -
2.4.	SINALIZAÇÃO VIÁRIA	R\$ 8.268,49	PARCELA (%) VALOR (R\$)	0,00% R\$ -	0,00% R\$ -	49,90% R\$ 4.125,98	50,10% R\$ 4.142,51	0,00% R\$ -	0,00% R\$ -	0,00% R\$ -	0,00% R\$ -
2.5.	SERVIÇOS COMPLEMENTARES	R\$ 10.269,52	PARCELA (%) VALOR (R\$)	0,00% R\$ -	0,00% R\$ -	49,84% R\$ 5.118,33	50,16% R\$ 5.151,19	0,00% R\$ -	0,00% R\$ -	0,00% R\$ -	0,00% R\$ -
3.0	PAVIMENTAÇÃO ASFÁLTICA - BAIRRO VAQUEJADA	R\$ 990.685,70	PARCELA (%) VALOR (R\$)	0,00% R\$ -	0,00% R\$ -	0,00% R\$ -	0,00% R\$ -	41,77% R\$ 413.783,93	46,62% R\$ 461.859,27	11,61% R\$ 115.042,60	0,00% R\$ -
3.1.	TERRAPLANAGEM	R\$ 46.987,15	PARCELA (%) VALOR (R\$)	0,00% R\$ -	0,00% R\$ -	0,00% R\$ -	0,00% R\$ -	42,67% R\$ 20.049,42	57,33% R\$ 26.937,73	0,00% R\$ -	0,00% R\$ -
3.2.	PAVIMENTAÇÃO ASFÁLTICA	R\$ 765.033,49	PARCELA (%) VALOR (R\$)	0,00% R\$ -	0,00% R\$ -	0,00% R\$ -	0,00% R\$ -	43,15% R\$ 330.111,95	56,85% R\$ 434.921,54	0,00% R\$ -	0,00% R\$ -



ECKO CONSTRUTORA LTDA

CNPJ: 19.846.470/0001-07 I. M.: 003.121/001-16
 Rua Alexandre Carneiro Figueredo, nº 75, Sala 06, Centro - Riachão do Jacuípe/BA - CEP:44.640-000
 (75) 99263-0491 / 99896-7828

CONTRATO Nº 16/2011

3.3.	ACESSIBILIDADE	R\$ 155.806,88	PARCELA (%) VALOR (R\$)	R\$ -	0,00%	R\$ -	0,00%	R\$ -	0,00%	R\$ -	33,90%	R\$ 52.818,53	0,00%	R\$ -	66,10%
3.4.	SINALIZAÇÃO VIÁRIA	R\$ 9.916,69	PARCELA (%) VALOR (R\$)	R\$ -	0,00%	R\$ -	0,00%	R\$ -	0,00%	R\$ -	53,34%	R\$ 5.289,56	0,00%	R\$ -	46,66%
3.5.	SERVIÇOS COMPLEMENTARES	R\$ 12.941,49	PARCELA (%) VALOR (R\$)	R\$ -	0,00%	R\$ -	0,00%	R\$ -	0,00%	R\$ -	42,61%	R\$ 5.514,37	0,00%	R\$ -	57,39%
4.0	PAVIMENTAÇÃO ASFÁLTICA - ADELBA	R\$ 289.358,16	PARCELA (%) VALOR (R\$)	R\$ -	0,00%	R\$ -	0,00%	R\$ -	0,00%	R\$ -	0,00%	R\$ -	0,00%	R\$ -	100,00%
4.1.	TERRAPLANAGEM	R\$ 12.982,94	PARCELA (%) VALOR (R\$)	R\$ -	0,00%	R\$ -	0,00%	R\$ -	0,00%	R\$ -	0,00%	R\$ -	0,00%	R\$ -	100,00%
4.2.	PAVIMENTAÇÃO ASFÁLTICA	R\$ 215.433,43	PARCELA (%) VALOR (R\$)	R\$ -	0,00%	R\$ -	0,00%	R\$ -	0,00%	R\$ -	0,00%	R\$ -	0,00%	R\$ -	100,00%
4.3.	ACESSIBILIDADE	R\$ 53.361,85	PARCELA (%) VALOR (R\$)	R\$ -	0,00%	R\$ -	0,00%	R\$ -	0,00%	R\$ -	0,00%	R\$ -	0,00%	R\$ -	100,00%
4.4.	SINALIZAÇÃO VIÁRIA	R\$ 4.005,66	PARCELA (%) VALOR (R\$)	R\$ -	0,00%	R\$ -	0,00%	R\$ -	0,00%	R\$ -	0,00%	R\$ -	0,00%	R\$ -	100,00%
4.5.	SERVIÇOS COMPLEMENTARES	R\$ 3.574,28	PARCELA (%) VALOR (R\$)	R\$ -	0,00%	R\$ -	0,00%	R\$ -	0,00%	R\$ -	0,00%	R\$ -	0,00%	R\$ -	100,00%
VALORES TOTAIS		R\$ 2.858.616,51													
PERCENTUAL POR MÊS															
VALOR ACUMULADO															
PERCENTUAL ACUMULADO															

ECKO CONSTRUTORA LTDA
 CNPJ: 19.846.470/0001-07 I. M.: 003.121/001-16
 MARCELO VICENTE DA SILVA
 ENGENHEIRO CIVIL E DE SEGURANÇA DO TRABALHO / RESPONSÁVEL TÉCNICO
 CREA/BA/Nº 43.505/D CPF Nº 792.127.195-20

ECKO CONSTRUTORA LTDA
 CNPJ: 19.846.470/0001-07 I. M.: 003.121/001-16
 JACQUELINE DE OLIVEIRA LIMA
 SÓCIA ADMINISTRADORA
 RG Nº 08.666.915-02 SSP/BA CPF Nº 814.761.245-15

Jacqueline de Oliveira Lima



ECKO CONSTRUTORA LTDA

CNPJ: 19.846.470/0001-07 I. M.: 003.121/001-16

Rua Alexandre Carneiro Figueredo, nº 75, Sala 06, Centro - Riachão do Jacuípe/BA - CEP:44.640-000

(75) 99263-0491 / 99896-7828

Contato: (75) 99263-0491 / 99896-7828

CONCORRÊNCIA PRESENCIAL Nº 003/2024 - PROCESSO ADMINISTRATIVO Nº 5995/2023

PREFEITURA MUNICIPAL DE SERRINHA/BAHIA	DATA: 28/05/2024
OBJETO DA LICITAÇÃO: Contratação de empresa para Pavimentação em CBUQ em logradouros dos bairros: Bairro da Santa, Bairro dos Treze, Bairro da Vaquejada e Bairro da Adelba, do município de Serrinha/Ba, conforme proposta SICONS Nº 032157/2022. OPERAÇÃO 1086397/2022.	BDI 1: 21,35% / BDI 2: 14,33%
	E. SOCIAIS: H = 116,64% / M = 71,67%

COMPOSIÇÃO DOS PREÇOS UNITÁRIOS

TIPO	CÓDIGO	BANCO	DESCRIÇÃO	U. F.	QTDE	VLR UNIT.	VLR TOTAL
COMPOSIÇÃO	4813	SINAPI	PLACA DE OBRA (PARA CONSTRUÇÃO CIVIL) EM CHAPA GALVANIZADA *N. 22*, ADESIVADA, DE *2,4 X 1,2* M (SEM POSTES PARA FIXAÇÃO)			TOTAL COM BDI	R\$ 262,10
INSUMO	4813	SINAPI	PLACA DE OBRA (PARA CONSTRUÇÃO CIVIL) EM CHAPA GALVANIZADA *N. 22*, ADESIVADA, DE *2,4 X 1,2* M (SEM POSTES PARA FIXAÇÃO)	M2	1,00000	R\$ 215,99	R\$ 215,99
(A) CUSTO MÃO DE OBRA	R\$	-	(B) CUSTO MATERIAL	R\$	215,99	(C) CUSTO EQUIPAMENTOS	R\$ -
(D) CUSTO SERVIÇOS	R\$	-	CUSTO SEM BDI (A + B + C + D)	R\$	215,99	BDI (21,35%)	R\$ 46,11
TIPO	CÓDIGO	BANCO	DESCRIÇÃO	U. F.	QTDE	VLR UNIT.	VLR TOTAL
COMPOSIÇÃO	93210	SINAPI	EXECUÇÃO DE REFEITÓRIO EM CAITEIRO DE OBRA EM CHAPA DE MADEIRA COMPENSADA, NÃO INCLUSO MOBILIÁRIO E EQUIPAMENTOS.			TOTAL COM BDI	R\$ 578,86
COMPOSIÇÃO AUXILIAR	101165	SINAPI	ALVENARIA DE EMBASAMENTO COM BLOCO ESTRUTURAL DE CONCRETO, DE 14X19X29CM E ARGAMASSA DE ASSENTAMENTO COM PREPARO EM BETONEIRA. AF_05/2020	M²	0,04000	R\$ 734,84	R\$ 29,39
COMPOSIÇÃO AUXILIAR	101876	SINAPI	QUADRO DE DISTRIBUIÇÃO DE ENERGIA EM PVC, DE EMBUTIR, SEM BARRAMENTO, PARA 6 DISJUNTORES - FORNECIMENTO E INSTALAÇÃO. AF_10/2020	UN	0,02680	R\$ 65,82	R\$ 1,76
COMPOSIÇÃO AUXILIAR	101891	SINAPI	DISJUNTOR MONOPOLAR TIPO NEMA, CORRENTE NOMINAL DE 35 ATÉ 50A - FORNECIMENTO E INSTALAÇÃO. AF_10/2020	UN	0,10740	R\$ 24,05	R\$ 2,58
COMPOSIÇÃO AUXILIAR	86934	SINAPI	BANCADA DE MÁRMORE SINTÉTICO 120 X 60CM, COM CUBA INTEGRADA, INCLUSO SIFÃO TIPO FLEXÍVEL EM PVC, VÁLVULA EM PLÁSTICO CROMADO TIPO AMERICANA E TORNEIRA CROMADA LONGA, DE PAREDE, PADRÃO POPULAR - FORNECIMENTO E INSTALAÇÃO. AF_01/2020	UN	0,02680	R\$ 360,46	R\$ 9,66
COMPOSIÇÃO AUXILIAR	86943	SINAPI	LAVATÓRIO LOUÇA BRANCA SUSPENSO, 29,5 X 39CM OU EQUIVALENTE, PADRÃO POPULAR, INCLUSO SIFÃO FLEXÍVEL EM PVC, VÁLVULA E ENGATE FLEXÍVEL 30CM EM PLÁSTICO E TORNEIRA CROMADA DE MESA, PADRÃO POPULAR - FORNECIMENTO E INSTALAÇÃO. AF_01/2020	UN	0,02680	R\$ 219,91	R\$ 5,89
MÃO DE OBRA	88262	SINAPI	CARPINTEIRO DE FORMAS COM ENCARGOS COMPLEMENTARES	H	1,11550	R\$ 27,79	R\$ 30,99
COMPOSIÇÃO AUXILIAR	88489	SINAPI	APLICAÇÃO MANUAL DE PINTURA COM TINTA LÁTEX ACRÍLICA EM PAREDES, DUAS DEMÃO. AF_06/2014	M²	1,42930	R\$ 9,03	R\$ 12,90
COMPOSIÇÃO AUXILIAR	89711	SINAPI	TUBO PVC, SERIE NORMAL, ESGOTO PREDIAL, DN 40 MM, FORNECIDO E INSTALADO EM RAMAL DE DESCARGA OU RAMAL DE ESGOTO SANITÁRIO. AF_08/2022	M	0,08860	R\$ 15,13	R\$ 1,34
COMPOSIÇÃO AUXILIAR	89714	SINAPI	TUBO PVC, SERIE NORMAL, ESGOTO PREDIAL, DN 100 MM, FORNECIDO E INSTALADO EM RAMAL DE DESCARGA OU RAMAL DE ESGOTO SANITÁRIO. AF_08/2022	M	0,14230	R\$ 31,95	R\$ 4,54
COMPOSIÇÃO AUXILIAR	89724	SINAPI	JOELHO 90 GRAUS, PVC, SERIE NORMAL, ESGOTO PREDIAL, DN 40 MM, JUNTA SOLDÁVEL, FORNECIDO E INSTALADO EM RAMAL DE DESCARGA OU RAMAL DE ESGOTO SANITÁRIO. AF_08/2022	UN	0,05370	R\$ 8,91	R\$ 0,47
COMPOSIÇÃO AUXILIAR	89957	SINAPI	PONTO DE CONSUMO TERMINAL DE ÁGUA FRIA (SUBRAMAL) COM TUBULAÇÃO DE PVC, DN 25 MM, INSTALADO EM RAMAL DE ÁGUA, INCLUSOS RASGO E CHUMBAMENTO EM ALVENARIA. AF_12/2014	UN	0,05370	R\$ 128,78	R\$ 6,91
COMPOSIÇÃO AUXILIAR	90822	SINAPI	PORTA DE MADEIRA PARA PINTURA, SEMI-OCIA (LEVE OU MÉDIA), 80X210CM, ESPESSURA DE 3,5CM, INCLUSO DOBRADIÇAS - FORNECIMENTO E INSTALAÇÃO. AF_12/2019	UN	0,02680	R\$ 315,93	R\$ 8,46



Documento assinado no Assinador Registro de Imóveis. Para validar o documento e suas assinaturas acesse <https://assinador.registrodeimoveis.org.br/validar/C:HFH8-K8GE5-KFAQ3-HUWVZ>.



ECKO CONSTRUTORA LTDA

CNPJ: 19.846.470/0001-07 I. M.: 003.121/001-16

Rua Alexandre Carneiro Figueredo, nº 75, Sala 06, Centro - Riachão do Jacuipe/BA - CEP:44.640-000

(75) 99263-0491 / 99896-7828

Contato: (75) 99263-0491

COMPOSIÇÃO AUXILIAR	91170	SINAPI	FIXAÇÃO DE TUBOS HORIZONTAIS DE PVC, CPVC OU COBRE DIÂMETROS MENORES OU IGUAIS A 40 MM OU ELETROCALHAS ATÉ 150MM DE LARGURA, COM ABRAÇADEIRA METÁLICA RÍGIDA TIPO D 1/2", FIXADA EM PERFILADO EM LAJE. AF_05/2015	M	0,32210	R\$	9,95	R\$	3,20
COMPOSIÇÃO AUXILIAR	91173	SINAPI	FIXAÇÃO DE TUBOS VERTICAIS DE PPR DIÂMETROS MENORES OU IGUAIS A 40 MM COM ABRAÇADEIRA METÁLICA RÍGIDA TIPO D 1/2", FIXADA EM PERFILADO EM ALVENARIA. AF_05/2015	M	0,53690	R\$	3,71	R\$	1,99
COMPOSIÇÃO AUXILIAR	91862	SINAPI	ELETRODUTO RÍGIDO ROSCÁVEL, PVC, DN 20 MM (1/2"), PARA CIRCUITOS TERMINAIS, INSTALADO EM FORRO - FORNECIMENTO E INSTALAÇÃO. AF_03/2023	M	0,32210	R\$	8,42	R\$	2,71
COMPOSIÇÃO AUXILIAR	91870	SINAPI	ELETRODUTO RÍGIDO ROSCÁVEL, PVC, DN 20 MM (1/2"), PARA CIRCUITOS TERMINAIS, INSTALADO EM PAREDE - FORNECIMENTO E INSTALAÇÃO. AF_03/2023	M	0,53690	R\$	11,34	R\$	6,08
COMPOSIÇÃO AUXILIAR	91911	SINAPI	CURVA 90 GRAUS PARA ELETRODUTO, PVC, ROSCÁVEL, DN 20 MM (1/2"), PARA CIRCUITOS TERMINAIS, INSTALADA EM PAREDE - FORNECIMENTO E INSTALAÇÃO. AF_03/2023	UN	0,10740	R\$	15,82	R\$	1,69
COMPOSIÇÃO AUXILIAR	91924	SINAPI	CABO DE COBRE FLEXÍVEL ISOLADO, 1,5 MM², ANTI-CHAMA 450/750 V, PARA CIRCUITOS TERMINAIS - FORNECIMENTO E INSTALAÇÃO. AF_03/2023	M	0,85910	R\$	2,47	R\$	2,12
COMPOSIÇÃO AUXILIAR	91926	SINAPI	CABO DE COBRE FLEXÍVEL ISOLADO, 2,5 MM², ANTI-CHAMA 450/750 V, PARA CIRCUITOS TERMINAIS - FORNECIMENTO E INSTALAÇÃO. AF_03/2023	M	2,55030	R\$	3,51	R\$	8,95
COMPOSIÇÃO AUXILIAR	91937	SINAPI	CAIXA OCTOGONAL 3" X 3", PVC, INSTALADA EM LAJE - FORNECIMENTO E INSTALAÇÃO. AF_03/2023	UN	0,16110	R\$	14,50	R\$	2,33
COMPOSIÇÃO AUXILIAR	92000	SINAPI	TOMADA BAIXA DE EMBUTIR (1 MÓDULO), 2P+T 10 A, INCLUINDO SUPORTE E PLACA - FORNECIMENTO E INSTALAÇÃO. AF_03/2023	UN	0,02680	R\$	26,54	R\$	0,71
COMPOSIÇÃO AUXILIAR	92008	SINAPI	TOMADA BAIXA DE EMBUTIR (2 MÓDULOS), 2P+T 10 A, INCLUINDO SUPORTE E PLACA - FORNECIMENTO E INSTALAÇÃO. AF_03/2023	UN	0,13420	R\$	40,62	R\$	5,45
COMPOSIÇÃO AUXILIAR	92023	SINAPI	INTERRUPTOR SIMPLES (1 MÓDULO) COM 1 TOMADA DE EMBUTIR 2P+T 10 A, INCLUINDO SUPORTE E PLACA - FORNECIMENTO E INSTALAÇÃO. AF_03/2023	UN	0,02680	R\$	43,27	R\$	1,15
COMPOSIÇÃO AUXILIAR	92543	SINAPI	TRAMA DE MADEIRA COMPOSTA POR TERÇAS PARA TELHADOS DE ATÉ 2 ÁGUAS PARA TELHA ONDULADA DE FIBROCIMENTO, METÁLICA, PLÁSTICA OU TERMOACÚSTICA, INCLUSO TRANSPORTE VERTICAL. AF_07/2019	M²	1,45100	R\$	20,99	R\$	30,45
COMPOSIÇÃO AUXILIAR	93358	SINAPI	ESCAVAÇÃO MANUAL DE VALA COM PROFUNDIDADE MENOR OU IGUAL A 1,30 M. AF_02/2021	M³	0,03900	R\$	82,79	R\$	3,22
COMPOSIÇÃO AUXILIAR	94210	SINAPI	TELHAMENTO COM TELHA ONDULADA DE FIBROCIMENTO E = 6 MM, COM RECOBRIMENTO LATERAL DE 1/4 DE ONDA PARA TELhado COM INCLINAÇÃO MÁXIMA DE 10°, COM ATÉ 2 ÁGUAS, INCLUSO IÇAMENTO. AF_07/2019	M²	1,45100	R\$	42,16	R\$	61,17
COMPOSIÇÃO AUXILIAR	95240	SINAPI	LASTRO DE CONCRETO MAGRO, APLICADO EM PISOS, LAJES SOBRE SOLO OU RADIERS, ESPESSURA DE 3 CM. AF_07/2016	M²	0,00900	R\$	18,09	R\$	0,16
COMPOSIÇÃO AUXILIAR	95241	SINAPI	LASTRO DE CONCRETO MAGRO, APLICADO EM PISOS, LAJES SOBRE SOLO OU RADIERS, ESPESSURA DE 5 CM. AF_07/2016	M²	1,45100	R\$	34,70	R\$	50,34
COMPOSIÇÃO AUXILIAR	95805	SINAPI	CONDUTELE DE PVC, TIPO B, PARA ELETRODUTO DE PVC SOLDÁVEL DN 25 MM (3/4"), APARENTE - FORNECIMENTO E INSTALAÇÃO. AF_10/2022	UN	0,18790	R\$	20,21	R\$	3,79
COMPOSIÇÃO AUXILIAR	95811	SINAPI	CONDUTELE DE PVC, TIPO LB, PARA ELETRODUTO DE PVC SOLDÁVEL DN 25 MM (3/4"), APARENTE - FORNECIMENTO E INSTALAÇÃO. AF_10/2022	UN	0,02680	R\$	16,51	R\$	0,44
COMPOSIÇÃO AUXILIAR	96995	SINAPI	REATOR MANUAL APLICADO COM SOQUETE. AF_10/2017	M³	0,01000	R\$	50,20	R\$	0,50
COMPOSIÇÃO AUXILIAR	97586	SINAPI	LUMINÁRIA TIPO CALHA, DE SOBREPOR, COM 2 LÂMPADAS TUBULARES FLUORESCENTES DE 36 W, COM REATOR DE PARTIDA RÁPIDA - FORNECIMENTO E INSTALAÇÃO. AF_02/2020	UN	0,16110	R\$	136,39	R\$	21,97
COMPOSIÇÃO AUXILIAR	97906	SINAPI	CAIXA ENTERRADA HIDRÁULICA RETANGULAR, EM ALVENARIA COM BLOCOS DE CONCRETO, DIMENSÕES INTERNAS: 0,6X0,6X0,6 M PARA REDE DE ESGOTO. AF_12/2020	UN	0,02680	R\$	408,88	R\$	10,95



ECKO CONSTRUTORA LTDA

CNPJ: 19.846.470/0001-07 I. M.: 003.121/001-16

Rua Alexandre Carneiro Figueredo, nº 75, Sala 06, Centro - Riachão do Jacuipe/BA - CEP:44.640-000

(75) 99263-0491 / 99896-7828

ckon@br.com

COMPOSIÇÃO AUXILIAR	SINAPI	DESCRIÇÃO	UN	R\$	QI	R\$	U.F.	QI	R\$	U.F.	R\$
COMPOSIÇÃO AUXILIAR	SINAPI	CAIXA DE GORDURA SIMPLES, CIRCULAR, EM CONCRETO PRÉ-MOLDADO, DIÂMETRO INTERNO = 0,4 M, ALTURA INTERNA = 0,4 M. AF_12/2020	UN	0,02680	R\$	153,63	UN	0,02680	R\$	153,63	4,11
COMPOSIÇÃO AUXILIAR	SINAPI	PAREDE DE MADEIRA COMPENSADA PARA CONSTRUÇÃO TEMPORÁRIA EM CHAPA SIMPLES, EXTERNA, COM ÁREA LÍQUIDA MAIOR OU IGUAL A 6 M², SEM VÃO. AF_05/2018	M²	0,14490	R\$	81,75	M²	0,14490	R\$	81,75	11,84
COMPOSIÇÃO AUXILIAR	SINAPI	PAREDE DE MADEIRA COMPENSADA PARA CONSTRUÇÃO TEMPORÁRIA EM CHAPA SIMPLES, EXTERNA, COM ÁREA LÍQUIDA MENOR QUE 6 M², SEM VÃO. AF_05/2018	M²	0,16680	R\$	128,17	M²	0,16680	R\$	128,17	21,37
COMPOSIÇÃO AUXILIAR	SINAPI	PAREDE DE MADEIRA COMPENSADA PARA CONSTRUÇÃO TEMPORÁRIA EM CHAPA SIMPLES, EXTERNA, COM ÁREA LÍQUIDA MAIOR OU IGUAL A 6 M², COM VÃO. AF_05/2018	M²	0,22640	R\$	97,61	M²	0,22640	R\$	97,61	22,09
COMPOSIÇÃO AUXILIAR	SINAPI	PAREDE DE MADEIRA COMPENSADA PARA CONSTRUÇÃO TEMPORÁRIA EM CHAPA SIMPLES, EXTERNA, COM ÁREA LÍQUIDA MENOR QUE 6 M², COM VÃO. AF_05/2018	M²	0,17650	R\$	126,94	M²	0,17650	R\$	126,94	22,40
INSUMO	SINAPI	FECHADURA ESPELHO PARA PORTA EXTERNA, EM AÇO INOX (MAQUINA, TESTA E CONTRA-TESTA) E EM ZAMAC (MACANETA, LINGUETA E TRINCOS) COM ACABAMENTO CROMADO, MAQUINA DE 40 MM, INCLUINDO CHAVE TIPO CILINDRO	CJ	0,02680	R\$	63,62	CJ	0,02680	R\$	63,62	1,70
INSUMO	SINAPI	EXTINTOR DE INCENDIO PORTATIL COM CARGA DE AGUA PRESSURIZADA DE 10 L, CLASSE A	UN	0,02680	R\$	178,37	UN	0,02680	R\$	178,37	4,78
INSUMO	SINAPI	EXTINTOR DE INCENDIO PORTATIL COM CARGA DE PO QUIMICO SECO (PQS) DE 4 KG, CLASSE BC	UN	0,02680	R\$	172,49	UN	0,02680	R\$	172,49	4,62
INSUMO	SINAPI	FORRO DE PVC LISO, BRANCO, REGUA DE 10 CM, ESPESSURA DE 8 MM A 10 MM (COM COLOCACAO / SEM ESTRUTURA METALICA)	M²	1,00000	R\$	46,75	M²	1,00000	R\$	46,75	46,75
INSUMO	SINAPI	TELA PLASTICA TECIDA LISTRADA BRANCA E LARANJA, TIPO GUARDA CORPO, EM POLIETILENO MONOFILADO, ROLO 1,20 X 50 M (L X C)	M	1,27820	R\$	2,43	M	1,27820	R\$	2,43	3,10
(A) CUSTO MÃO DE OBRA	R\$	(B) CUSTO MATERIAL	R\$	60,95	(C) CUSTO EQUIPAMENTOS	R\$			R\$		
(D) CUSTO SERVIÇOS	R\$	CUSTO SEM BDI (A + B + C + D)	R\$	477,02	BDI (21,35%)	R\$			R\$		101,84
TIPO	CÓDIGO	BANCO	DESCRIÇÃO	U.F.	QI	R\$	U.F.	QI	R\$	U.F.	R\$
COMPOSIÇÃO	93207	SINAPI	EXECUÇÃO DE ESCRITÓRIO EM CANTEIRO DE OBRA EM CHAPA DE MADEIRA COMPENSADA, NÃO INCLUSIVE MOBILIÁRIO E EQUIPAMENTOS.	UN	0,01930	R\$	UN	0,01930	R\$	UN	1.054,47
COMPOSIÇÃO AUXILIAR	100556	SINAPI	CAIXA DE PASSAGEM PARA TELEFONE 15X15X10CM (SOBREPOR), FORNECIMENTO E INSTALAÇÃO. AF_11/2019	UN	0,01930	R\$	UN	0,01930	R\$	UN	0,68
COMPOSIÇÃO AUXILIAR	100665	SINAPI	JANELA DE MADEIRA - CEDRINHO/ANGELIM OU EQUIVALENTE DA REGIÃO - DE ABRIR COM 4 FOLHAS (2 VENEZIANAS E 2 GUILHOTINAS PARA VIDRO), COM BATENTE, ALIZAR E FERRAGENS. EXCLUSIVE VIDROS, ACABAMENTO E CONTRAMARCO. FORNECIMENTO E INSTALAÇÃO. AF_12/2019	M²	0,09640	R\$	M²	0,09640	R\$	M²	84,61
COMPOSIÇÃO AUXILIAR	101165	SINAPI	ALVENARIA DE EMBASAMENTO COM BLOCO ESTRUTURAL DE CONCRETO, DE 14X19X29CM E ARGAMASSA DE ASSENTAMENTO COM PREPARO EM BETONEIRA. AF_05/2020	M³	0,02390	R\$	M³	0,02390	R\$	M³	17,56
COMPOSIÇÃO AUXILIAR	101875	SINAPI	QUADRO DE DISTRIBUIÇÃO DE ENERGIA EM CHAPA DE AÇO GALVANIZADO, DE EMBUTIR, COM BARRAMENTO TRIFÁSICO, PARA 12 DISJUNTORES DIN 100A - FORNECIMENTO E INSTALAÇÃO. AF_10/2020	UN	0,01930	R\$	UN	0,01930	R\$	UN	6,14
COMPOSIÇÃO AUXILIAR	101891	SINAPI	DISJUNTOR MONOPOLAR TIPO NEMA, CORRENTE NOMINAL DE 35 ATÉ 50A - FORNECIMENTO E INSTALAÇÃO. AF_10/2020	UN	0,17340	R\$	UN	0,17340	R\$	UN	4,17
COMPOSIÇÃO AUXILIAR	103328	SINAPI	ALVENARIA DE VEDAÇÃO DE BLOCOS CERÂMICOS FURADOS NA HORIZONTAL DE 9X19X19 CM (ESPESSURA 9 CM) E ARGAMASSA DE ASSENTAMENTO COM PREPARO EM BETONEIRA. AF_12/2021	M²	0,10230	R\$	M²	0,10230	R\$	M²	8,71
COMPOSIÇÃO AUXILIAR	86888	SINAPI	VASO SANITÁRIO SIFONADO COM CAIXA ACOPLADA LOUCA BRANCA - FORNECIMENTO E INSTALAÇÃO. AF_01/2020	UN	0,03850	R\$	UN	0,03850	R\$	UN	22,90
COMPOSIÇÃO AUXILIAR	86934	SINAPI	BANCADA DE MÁRMORE SINTÉTICO 120 X 60CM, COM CUBA INTEGRADA, INCLUSIVE SIFÃO TIPO FLEXÍVEL EM PVC, VÁLVULA EM PLÁSTICO CROMADO TIPO AMERICANA E TORNEIRA CROMADA LONGA, DE PAREDE, PADRÃO POPULAR - FORNECIMENTO E INSTALAÇÃO. AF_01/2020	UN	0,01930	R\$	UN	0,01930	R\$	UN	6,95



ECKO CONSTRUTORA LTDA

CNPJ: 19.846.470/0001-07 I. M.: 003.121/001-16

Rua Alexandre Carneiro Figueredo, nº 75, Sala 06, Centro - Riachão do Jacuibe/BA - CEP:44.640-000
(75) 99263-0491 / 99896-7828

RECIBO DE OBRAS

COMPOSIÇÃO AUXILIAR	86943	SINAPI	LAVATÓRIO LOUÇA BRANCA SUSPENSO, 29,5 X 39CM OU EQUIVALENTE, PADRÃO POPULAR, INCLUSO SIFÃO FLEXÍVEL EM PVC, VÁLVULA E ENGATE FLEXÍVEL 30CM EM PLÁSTICO E TORNEIRA CROMADA DE MESA, PADRÃO POPULAR - FORNECIMENTO E INSTALAÇÃO. AF_01/2020	UN	0,03850	R\$	219,91	R\$	8,46
COMPOSIÇÃO AUXILIAR	87548	SINAPI	MASSA ÚNICA, PARA RECEBIMENTO DE PINTURA, EM ARGAMASSA TRAÇO 1:2:8, PREPARO MANUAL, APLICADA MANUALMENTE EM FACES INTERNAS DE PAREDES, ESPESSURA DE 10MM, COM EXECUÇÃO DE TALISCAS. AF_06/2014	M²	0,03850	R\$	28,01	R\$	1,07
COMPOSIÇÃO AUXILIAR	87885	SINAPI	CHAPISCO APLICADO NO TETO OU EM ALVENARIA E ESTRUTURA, COM ROLO PARA TEXTURA ACRÍLICA. ARGAMASSA INDUSTRIALIZADA COM PREPARO EM MISTURADOR 300 KG. AF_10/2022	M²	0,20470	R\$	8,69	R\$	1,77
COMPOSIÇÃO AUXILIAR	88489	SINAPI	APLICAÇÃO MANUAL DE PINTURA COM TINTA LÁTEX ACRÍLICA EM PAREDES, DUAS DEMÃOS. AF_06/2014	M²	4,49760	R\$	9,03	R\$	40,61
COMPOSIÇÃO AUXILIAR	89171	SINAPI	(COMPOSIÇÃO REPRESENTATIVA) DO SERVIÇO DE REVESTIMENTO CERÂMICO PARA PISO COM PLACAS TIPO ESMALTADA EXTRA DE DIMENSÕES 35X35 CM, PARA EDIFICAÇÃO HABITACIONAL UNIFAMILIAR (CASA) E EDIFICAÇÃO PÚBLICA PADRÃO. AF_11/2014	M²	0,08060	R\$	45,78	R\$	3,68
COMPOSIÇÃO AUXILIAR	89173	SINAPI	(COMPOSIÇÃO REPRESENTATIVA) DO SERVIÇO DE EMBOÇO/MASSA ÚNICA, APLICADO MANUALMENTE, TRAÇO 1:2:8, EM BETONEIRA DE 40L, PAREDES INTERNAS, COM EXECUÇÃO DE TALISCAS, EDIFICAÇÃO HABITACIONAL UNIFAMILIAR (CASAS) E EDIFICAÇÃO PÚBLICA PADRÃO. AF_12/2014	M²	0,20470	R\$	37,34	R\$	7,64
COMPOSIÇÃO AUXILIAR	89482	SINAPI	CAIXA SIFONADA, PVC, DN 100 X 100 X 50 MM; FORNECIDA E INSTALADA EM RAMAIS DE ENCAMINHAMENTO DE ÁGUA PLUVIAL. AF_06/2022	UN	0,03850	R\$	30,74	R\$	1,18
COMPOSIÇÃO AUXILIAR	89711	SINAPI	TUBO PVC, SERIE NORMAL, ESGOTO PREDIAL, DN 40 MM, FORNECIDO E INSTALADO EM RAMAL DE DESCARGA OU RAMAL DE ESGOTO SANITÁRIO. AF_08/2022	M	0,13880	R\$	15,13	R\$	2,10
COMPOSIÇÃO AUXILIAR	89712	SINAPI	TUBO PVC, SERIE NORMAL, ESGOTO PREDIAL, DN 50 MM, FORNECIDO E INSTALADO EM RAMAL DE DESCARGA OU RAMAL DE ESGOTO SANITÁRIO. AF_08/2022	M	0,12550	R\$	22,93	R\$	2,87
COMPOSIÇÃO AUXILIAR	89714	SINAPI	TUBO PVC, SERIE NORMAL, ESGOTO PREDIAL, DN 100 MM, FORNECIDO E INSTALADO EM RAMAL DE DESCARGA OU RAMAL DE ESGOTO SANITÁRIO. AF_08/2022	M	0,14720	R\$	31,95	R\$	4,70
COMPOSIÇÃO AUXILIAR	89724	SINAPI	JOELHO 90 GRAUS, PVC, SERIE NORMAL, ESGOTO PREDIAL, DN 40 MM, JUNTA SOLDÁVEL, FORNECIDO E INSTALADO EM RAMAL DE DESCARGA OU RAMAL DE ESGOTO SANITÁRIO. AF_08/2022	UN	0,07710	R\$	8,91	R\$	0,68
COMPOSIÇÃO AUXILIAR	89726	SINAPI	JOELHO 45 GRAUS, PVC, SERIE NORMAL, ESGOTO PREDIAL, DN 40 MM, JUNTA SOLDÁVEL, FORNECIDO E INSTALADO EM RAMAL DE DESCARGA OU RAMAL DE ESGOTO SANITÁRIO. AF_08/2022	JUN	0,05780	R\$	9,06	R\$	0,52
COMPOSIÇÃO AUXILIAR	89731	SINAPI	JOELHO 90 GRAUS, PVC, SERIE NORMAL, ESGOTO PREDIAL, DN 50 MM, JUNTA ELÁSTICA, FORNECIDO E INSTALADO EM RAMAL DE DESCARGA OU RAMAL DE ESGOTO SANITÁRIO. AF_08/2022	UN	0,01950	R\$	12,79	R\$	0,24
COMPOSIÇÃO AUXILIAR	89748	SINAPI	CURVA CURTA 90 GRAUS, PVC, SERIE NORMAL, ESGOTO PREDIAL, DN 100 MM, JUNTA ELÁSTICA, FORNECIDO E INSTALADO EM RAMAL DE DESCARGA OU RAMAL DE ESGOTO SANITÁRIO. AF_08/2022	UN	0,05780	R\$	32,59	R\$	1,88
COMPOSIÇÃO AUXILIAR	89784	SINAPI	TE, PVC, SERIE NORMAL, ESGOTO PREDIAL, DN 50 X 50 MM, JUNTA ELÁSTICA, FORNECIDO E INSTALADO EM RAMAL DE DESCARGA OU RAMAL DE ESGOTO SANITÁRIO. AF_08/2022	UN	0,05780	R\$	20,02	R\$	1,15
COMPOSIÇÃO AUXILIAR	89796	SINAPI	TE, PVC, SERIE NORMAL, ESGOTO PREDIAL, DN 100 X 100 MM, JUNTA ELÁSTICA, FORNECIDO E INSTALADO EM RAMAL DE DESCARGA OU RAMAL DE ESGOTO SANITÁRIO. AF_08/2022	UN	0,03850	R\$	34,75	R\$	1,33
COMPOSIÇÃO AUXILIAR	89957	SINAPI	PONTO DE CONSUMO TERMINAL DE ÁGUA FRIA (SUBRAMAL) COM TUBULAÇÃO DE PVC, DN 25 MM; INSTALADO EM RAMAL DE ÁGUA, INCLUSOS RASGO E CHUMBAMENTO EM ALVENARIA. AF_12/2014	UN	0,09640	R\$	128,78	R\$	12,41
COMPOSIÇÃO AUXILIAR	90443	SINAPI	RASGO EM ALVENARIA PARA RAMAIS/ DISTRIBUIÇÃO COM DIÂMETROS MENORES OU IGUAIS A 40 MM. AF_05/2015	M	0,10020	R\$	7,80	R\$	0,78
COMPOSIÇÃO AUXILIAR	90466	SINAPI	CHUMBAMENTO LINEAR EM ALVENARIA PARA RAMAIS/DISTRIBUIÇÃO COM DIÂMETROS MENORES OU IGUAIS A 40 MM. AF_05/2015	M	0,10020	R\$	14,81	R\$	1,48



ECKO CONSTRUTORA LTDA

CNPJ: 19.846.470/0001-07 I. M.: 003.121/001-16

Rua Alexandre Carneiro Figueredo, nº 75, Sala 06, Centro - Riachão do Jacupe/BA - CEP:44.640-000

(75) 99263-0491 / 99896-7828

INSCRIÇÃO ESTADUAL: 00000000000000000000

90820	SINAPI	PORTA DE MADEIRA PARA PINTURA, SEMI-OCA (LEVE OU MÉDIA), 60X210CM, ESPESURA DE 3,5CM, INCLUSO DOBRADIÇAS - FORNECIMENTO E INSTALAÇÃO. AF_12/2019	UN	0,03850	R\$	292,48	R\$	11,26
90822	SINAPI	PORTA DE MADEIRA PARA PINTURA, SEMI-OCA (LEVE OU MÉDIA), 80X210CM, ESPESURA DE 3,5CM, INCLUSO DOBRADIÇAS - FORNECIMENTO E INSTALAÇÃO. AF_12/2019	UN	0,05780	R\$	315,93	R\$	18,26
91170	SINAPI	FIXAÇÃO DE TUBOS HORIZONTAIS DE PVC, CPVC OU COBRE DIÂMETROS MENORES OU IGUAIS A 40 MM OU ELETROCALHAS ATÉ 150MM DE LARGURA, COM ABRAÇADEIRA METÁLICA RÍGIDA TIPO D 1/2", FIXADA EM PERFILADO EM LAJE. AF_05/2015	M	0,53000	R\$	9,95	R\$	5,27
91173	SINAPI	FIXAÇÃO DE TUBOS VERTICAIS DE PPR DIÂMETROS MENORES OU IGUAIS A 40 MM COM ABRAÇADEIRA METÁLICA RÍGIDA TIPO D 1/2", FIXADA EM PERFILADO EM ALVENARIA. AF_05/2015	M	1,73440	R\$	3,71	R\$	6,43
91341	SINAPI	PORTA EM ALUMÍNIO DE ABRIR TIPO VENEZIANA COM GUARNIÇÃO, FIXAÇÃO COM PARAFUSOS - FORNECIMENTO E INSTALAÇÃO. AF_12/2019	M²	0,03240	R\$	359,51	R\$	11,64
91862	SINAPI	ELETRODUTO RÍGIDO ROSCÁVEL, PVC, DN 20 MM (1/2"), PARA CIRCUITOS TERMINAIS, INSTALADO EM FORRO - FORNECIMENTO E INSTALAÇÃO. AF_03/2023	M	0,53000	R\$	8,42	R\$	4,46
91870	SINAPI	ELETRODUTO RÍGIDO ROSCÁVEL, PVC, DN 20 MM (1/2"), PARA CIRCUITOS TERMINAIS, INSTALADO EM PAREDE - FORNECIMENTO E INSTALAÇÃO. AF_03/2023	M	1,73440	R\$	11,34	R\$	19,66
91911	SINAPI	CURVA 90 GRAUS PARA ELETRODUTO, PVC, ROSCÁVEL, DN 20 MM (1/2"), PARA CIRCUITOS TERMINAIS, INSTALADA EM PAREDE - FORNECIMENTO E INSTALAÇÃO. AF_03/2023	UN	0,19270	R\$	15,82	R\$	3,04
91924	SINAPI	CABO DE COBRE FLEXÍVEL ISOLADO, 1,5 MM², ANTI-CHAMA 450/750 V, PARA CIRCUITOS TERMINAIS - FORNECIMENTO E INSTALAÇÃO. AF_03/2023	M	1,41650	R\$	2,47	R\$	3,49
91926	SINAPI	CABO DE COBRE FLEXÍVEL ISOLADO, 2,5 MM², ANTI-CHAMA 450/750 V, PARA CIRCUITOS TERMINAIS - FORNECIMENTO E INSTALAÇÃO. AF_03/2023	M	3,46890	R\$	3,51	R\$	12,17
91928	SINAPI	CABO DE COBRE FLEXÍVEL ISOLADO, 4 MM², ANTI-CHAMA 450/750 V, PARA CIRCUITOS TERMINAIS - FORNECIMENTO E INSTALAÇÃO. AF_03/2023	M	2,02350	R\$	5,37	R\$	10,86
91937	SINAPI	CAIXA OCTOGONAL 3" X 3", PVC, INSTALADA EM LAJE - FORNECIMENTO E INSTALAÇÃO. AF_03/2023	UN	0,17340	R\$	14,50	R\$	2,51
91945	SINAPI	SUPORTE PARAFUSADO COM PLACA DE ENCAIXE 4" X 2" ALTO (2,00 M DO PISO) PARA PONTO ELÉTRICO - FORNECIMENTO E INSTALAÇÃO. AF_03/2023	UN	0,05780	R\$	12,28	R\$	0,70
92000	SINAPI	TOMADA BAIXA DE EMBUTIR (1 MÓDULO), 2P+T 10 A, INCLUINDO SUPORTE E PLACA - FORNECIMENTO E INSTALAÇÃO. AF_03/2023	UN	0,07710	R\$	26,54	R\$	2,04
92008	SINAPI	TOMADA BAIXA DE EMBUTIR (2 MÓDULOS), 2P+T 10 A, INCLUINDO SUPORTE E PLACA - FORNECIMENTO E INSTALAÇÃO. AF_03/2023	UN	0,15420	R\$	40,62	R\$	6,26
92023	SINAPI	INTERRUPTOR SIMPLIS (1 MÓDULO) COM 1 TOMADA DE EMBUTIR 2P+T 10 A, INCLUINDO SUPORTE E PLACA - FORNECIMENTO E INSTALAÇÃO. AF_03/2023	UN	0,13490	R\$	43,27	R\$	5,83
92543	SINAPI	TRAMA DE MADEIRA COMPOSTA POR TERÇAS PARA TELHADOS DE ATÉ 2 ÁGUAS PARA TELHA ONDULADA DE FIBROCIMENTO, METÁLICA, PLÁSTICA OU TERMOACÚSTICA, INCLUSO TRANSPORTE VERTICAL. AF_07/2019	M²	1,36210	R\$	20,99	R\$	28,59
92981	SINAPI	CABO DE COBRE FLEXÍVEL ISOLADO, 16 MM², ANTI-CHAMA 450/750 V, PARA DISTRIBUIÇÃO - FORNECIMENTO E INSTALAÇÃO. AF_12/2015	M	0,19270	R\$	11,63	R\$	2,24
93358	SINAPI	ESCAVAÇÃO MANUAL DE VALA COM PROFUNDIDADE MENOR OU IGUAL A 1,30 M. AF_02/2021	M³	0,02330	R\$	82,79	R\$	1,92
94210	SINAPI	TELHAMENTO COM TELHA ONDULADA DE FIBROCIMENTO E = 6 MM, COM RECOBRIMENTO LATERAL DE 1/4 DE ONDA PARA TELHADO COM INCLINAÇÃO MÁXIMA DE 10°, COM ATÉ 2 ÁGUAS, INCLUSO IÇAMENTO. AF_07/2019	M²	1,36210	R\$	42,16	R\$	57,42

Documento assinado no Assinador Registro de Imóveis. Para validar o documento e suas assinaturas acesse <https://assinador.registrodeimoveis.org.br/validar/CHF18-K8GE5-KFAQ3-HUWVZ>



ECKO CONSTRUTORA LTDA

CNPJ: 19.846.470/0001-07 I. M.: 003.121/001-16

Rua Alexandre Carneiro Figueredo, nº 75, Sala 06, Centro - Riachão do Jacuípe/BA - CEP:44.640-000
(75) 99263-0491 / 99896-7828

RG 00000000000000000000

COMPOSIÇÃO AUXILIAR	94559	SINAPI	JANELA DE AÇO TIPO BASCULANTE PARA VIDROS, COM BATENTE, FERRAGENS E PINTURA ANTICORROSIVA. EXCLUSIVE VIDROS, ACABAMENTO, ALIZAR E CONTRAMARCO. FORNECIMENTO E INSTALAÇÃO. AF_12/2019	M²	0,02890	R\$	625,60	R\$	18,07
COMPOSIÇÃO AUXILIAR	95240	SINAPI	LASTRO DE CONCRETO MAGRO, APLICADO EM PISOS, LAJES SOBRE SOLO OU RADIEIS, ESPESSURA DE 3 CM. AF_07/2016	M²	0,00540	R\$	18,09	R\$	0,09
COMPOSIÇÃO AUXILIAR	95241	SINAPI	LASTRO DE CONCRETO MAGRO, APLICADO EM PISOS, LAJES SOBRE SOLO OU RADIEIS, ESPESSURA DE 5 CM. AF_07/2016	M²	1,35590	R\$	34,70	R\$	47,04
COMPOSIÇÃO AUXILIAR	95805	SINAPI	CONDULETE DE PVC, TIPO B, PARA ELETRODUTO DE PVC SOLDÁVEL DN 25 MM (3/4"), APARENTE - FORNECIMENTO E INSTALAÇÃO. AF_10/2022	UN	0,28910	R\$	20,21	R\$	5,84
COMPOSIÇÃO AUXILIAR	95811	SINAPI	CONDULETE DE PVC, TIPO LB, PARA ELETRODUTO DE PVC SOLDÁVEL DN 25 MM (3/4"), APARENTE - FORNECIMENTO E INSTALAÇÃO. AF_10/2022	UN	0,13490	R\$	16,51	R\$	2,22
COMPOSIÇÃO AUXILIAR	96985	SINAPI	HASTE DE ATERRAMENTO 5/8 PARA SPDA - FORNECIMENTO E INSTALAÇÃO. AF_12/2017	UN	0,03850	R\$	81,63	R\$	3,14
COMPOSIÇÃO AUXILIAR	96995	SINAPI	REATOR MANUAL APILOADO COM SOQUETE. AF_10/2017	M³	0,00600	R\$	50,20	R\$	0,30
COMPOSIÇÃO AUXILIAR	97586	SINAPI	LUMINÁRIA TIPO CALHA, DE SOBREPOR, COM 2 LÂMPADAS TUBULARES FLORESCENTES DE 36 W, COM REATOR DE PARTIDA RÁPIDA - FORNECIMENTO E INSTALAÇÃO. AF_02/2020	UN	0,11560	R\$	136,39	R\$	15,76
COMPOSIÇÃO AUXILIAR	97593	SINAPI	LUMINÁRIA TIPO SPOT, DE SOBREPOR, COM 1 LÂMPADA FLORESCENTE DE 15 W, SEM REATOR - FORNECIMENTO E INSTALAÇÃO. AF_02/2020	UN	0,07710	R\$	119,86	R\$	9,24
COMPOSIÇÃO AUXILIAR	97611	SINAPI	LÂMPADA COMPACTA FLORESCENTE DE 15 W, BASE E27 - FORNECIMENTO E INSTALAÇÃO. AF_02/2020	UN	0,03850	R\$	16,07	R\$	0,61
COMPOSIÇÃO AUXILIAR	97612	SINAPI	LÂMPADA COMPACTA FLORESCENTE DE 20 W, BASE E27 - FORNECIMENTO E INSTALAÇÃO. AF_02/2020	UN	0,03850	R\$	17,20	R\$	0,66
COMPOSIÇÃO AUXILIAR	97886	SINAPI	CAIXA ENTERRADA ELÉTRICA RETANGULAR, EM ALVENARIA COM TUILOS CERÂMICOS MACIÇOS, FUNDO COM BRITA, DIMENSÕES INTERNAS: 0,3X0,3X0,3 M. AF_12/2020	UN	0,03850	R\$	154,93	R\$	5,96
COMPOSIÇÃO AUXILIAR	97906	SINAPI	CAIXA ENTERRADA HIDRÁULICA RETANGULAR, EM ALVENARIA COM BLOCOS DE CONCRETO, DIMENSÕES INTERNAS: 0,6X0,6X0,6 M PARA REDE DE ESGOTO. AF_12/2020	UN	0,01930	R\$	408,88	R\$	7,89
COMPOSIÇÃO AUXILIAR	98283	SINAPI	CABO TELEFÔNICO CCI-50 4 PARES, SEM BLINDAGEM, INSTALADO EM DISTRIBUIÇÃO DE EDIFICAÇÃO RESIDENCIAL - FORNECIMENTO E INSTALAÇÃO. AF_11/2019	M	0,61670	R\$	8,98	R\$	5,53
COMPOSIÇÃO AUXILIAR	98441	SINAPI	PAREDE DE MADEIRA COMPENSADA PARA CONSTRUÇÃO TEMPORÁRIA EM CHAPA SIMPLES, EXTERNA, COM ÁREA LÍQUIDA MAIOR OU IGUAL A 6 M², SEM VÃO. AF_05/2018	M²	0,29790	R\$	81,75	R\$	24,35
COMPOSIÇÃO AUXILIAR	98442	SINAPI	PAREDE DE MADEIRA COMPENSADA PARA CONSTRUÇÃO TEMPORÁRIA EM CHAPA SIMPLES, EXTERNA, COM ÁREA LÍQUIDA MENOR QUE 6 M², SEM VÃO. AF_05/2018	M²	0,34290	R\$	128,17	R\$	43,94
COMPOSIÇÃO AUXILIAR	98443	SINAPI	PAREDE DE MADEIRA COMPENSADA PARA CONSTRUÇÃO TEMPORÁRIA EM CHAPA SIMPLES, INTERNA, COM ÁREA LÍQUIDA MAIOR OU IGUAL A 6 M², SEM VÃO. AF_05/2018	M²	0,15810	R\$	61,94	R\$	9,79
COMPOSIÇÃO AUXILIAR	98444	SINAPI	PAREDE DE MADEIRA COMPENSADA PARA CONSTRUÇÃO TEMPORÁRIA EM CHAPA SIMPLES, INTERNA, COM ÁREA LÍQUIDA MENOR QUE 6 M², SEM VÃO. AF_05/2018	M²	0,18200	R\$	108,74	R\$	19,79
COMPOSIÇÃO AUXILIAR	98445	SINAPI	PAREDE DE MADEIRA COMPENSADA PARA CONSTRUÇÃO TEMPORÁRIA EM CHAPA SIMPLES, EXTERNA, COM ÁREA LÍQUIDA MAIOR OU IGUAL A 6 M², COM VÃO. AF_05/2018	M²	0,46540	R\$	97,61	R\$	45,42
COMPOSIÇÃO AUXILIAR	98446	SINAPI	PAREDE DE MADEIRA COMPENSADA PARA CONSTRUÇÃO TEMPORÁRIA EM CHAPA SIMPLES, EXTERNA, COM ÁREA LÍQUIDA MENOR QUE 6 M², COM VÃO. AF_05/2018	M²	0,36290	R\$	126,94	R\$	46,06
COMPOSIÇÃO AUXILIAR	98447	SINAPI	PAREDE DE MADEIRA COMPENSADA PARA CONSTRUÇÃO TEMPORÁRIA EM CHAPA SIMPLES, INTERNA, COM ÁREA LÍQUIDA MAIOR OU IGUAL A 6 M², COM VÃO. AF_05/2018	M²	0,24700	R\$	74,57	R\$	18,41
COMPOSIÇÃO AUXILIAR	98448	SINAPI	PAREDE DE MADEIRA COMPENSADA PARA CONSTRUÇÃO TEMPORÁRIA EM CHAPA SIMPLES, INTERNA, COM ÁREA LÍQUIDA MENOR QUE 6 M², COM VÃO. AF_05/2018	M²	0,19260	R\$	98,12	R\$	18,89



ECKO CONSTRUTORA LTDA

CNPJ: 19.846.470/0001-07 I. M.: 003.121/001-16

Rua Alexandre Carneiro Figueredo, nº 75, Sala 06, Centro - Riachão do Jacuípe/BA - CEP: 44.640-000
(75) 99263-0491 / 99896-7828

ck o n s t r u t o r a l t d a

INSUMO	3080	SINAPI	FECHADURA ESPELHO PARA PORTA EXTERNA, EM ACO INOX (MAQUINA, TESTA E CONTRA-TESTA) E EM ZAMAC (MACANETA, LINGUETA E TRINCOS) COM ACABAMENTO CROMADO, MAQUINA DE 40 MM, INCLUINDO CHAVE TIPO CILINDRO	CJ	0,05780	R\$	63,62	R\$	3,67
INSUMO	3097	SINAPI	FECHADURA ROSETA REDONDA PARA PORTA DE BANHEIRO, EM ACO INOX (MAQUINA, TESTA E CONTRA-TESTA) E EM ZAMAC (MACANETA, LINGUETA E TRINCOS) COM ACABAMENTO CROMADO, MAQUINA DE 40 MM, INCLUINDO CHAVE TIPO TRANQUETA	CJ	0,03850	R\$	71,23	R\$	2,74
INSUMO	10886	SINAPI	EXTINTOR DE INCENDIO PORTATIL COM CARGA DE AGUA PRESSURIZADA DE 10 L. CLASSE A	UN	0,01930	R\$	178,37	R\$	3,44
INSUMO	10891	SINAPI	EXTINTOR DE INCENDIO PORTATIL COM CARGA DE PO QUIMICO SECO (POS) DE 4 KG. CLASSE BC	UN	0,01930	R\$	172,49	R\$	3,32
INSUMO	11587	SINAPI	FORRO DE PVC LISO, BRANCO, REGUA DE 10 CM, ESPESSURA DE 8 MM A 10 MM (COM COLOCACAO / SEM ESTRUTURA METALICA)	M²	0,99380	R\$	46,75	R\$	46,46
(A) CUSTO MÃO DE OBRA	R\$	-	(B) CUSTO MATERIAL	R\$	59,63	R\$	-	R\$	-
(D) CUSTO SERVIÇOS	R\$	809,32	CUSTO SEM BDI (A + B + C + D)	R\$	868,95	R\$	(C) CUSTO EQUIPAMENTOS	R\$	185,52
TIPO	CÓDIGO	BANCO	DESCRIÇÃO	U. F.	QTDE	VLR UNIT.	TOTAL COM BDI	VLR TOTAL	
COMPOSIÇÃO AUXILIAR	93212	SINAPI	EXECUÇÃO DE SANITÁRIO E VESTIÁRIO EM CANTEIRO DE OBRA EM CHAPA DE MADEIRA COMPENSADA, NÃO INCLUSIVE COMPENSADA, AF_02/2016	UN	0,06960	R\$	86,91	R\$	6,04
COMPOSIÇÃO AUXILIAR	100860	SINAPI	CHUVEIRO ELÉTRICO COMUM CORPO PLÁSTICO, TIPO DUCHA - FORNECIMENTO E INSTALAÇÃO. AF_01/2020	M³	0,02860	R\$	734,84	R\$	21,01
COMPOSIÇÃO AUXILIAR	101165	SINAPI	ALVENARIA DE EMBASAMENTO COM BLOCO ESTRUTURAL DE CONCRETO, DE 14X19X29CM E ARGAMASSA DE ASSENTAMENTO COM PREPARO EM BETONEIRA. AF_05/2020	UN	0,01740	R\$	65,82	R\$	1,14
COMPOSIÇÃO AUXILIAR	101876	SINAPI	QUADRO DE DISTRIBUIÇÃO DE ENERGIA EM PVC, DE EMBUTIR, SEM BARRAMENTO, PARA 6 DISJUNTORES - FORNECIMENTO E INSTALAÇÃO. AF_10/2020	UN	0,10440	R\$	24,05	R\$	2,51
COMPOSIÇÃO AUXILIAR	101891	SINAPI	DISJUNTOR MONOPOLAR TIPO NEMA, CORRENTE NOMINAL DE 35 ATÉ 50A - FORNECIMENTO E INSTALAÇÃO. AF_10/2020	M²	0,46750	R\$	85,17	R\$	39,81
COMPOSIÇÃO AUXILIAR	103328	SINAPI	ALVENARIA DE VEDAÇÃO DE BLOCOS CERÂMICOS FURADOS NA HORIZONTAL DE 9X19X19 CM (ESPESSURA 9 CM) E ARGAMASSA DE ASSENTAMENTO COM PREPARO EM BETONEIRA. AF_12/2021	UN	0,05220	R\$	594,86	R\$	31,05
COMPOSIÇÃO AUXILIAR	86888	SINAPI	VASO SANITÁRIO SIFONADO COM CAIXA ACOPLADA LOUÇA BRANCA - FORNECIMENTO E INSTALAÇÃO. AF_01/2020	UN	0,05220	R\$	219,91	R\$	11,47
COMPOSIÇÃO AUXILIAR	86943	SINAPI	LAVATÓRIO LOUÇA BRANCA SUSPENSO, 29,5 X 39CM OU EQUIVALENTE, PADRÃO POPULAR, INCLUSIVE SIFÃO FLEXÍVEL EM PVC, VALVULA E ENGATE FLEXÍVEL 30CM EM PLÁSTICO E TORNEIRA CROMADA DE MESA, PADRÃO POPULAR - FORNECIMENTO E INSTALAÇÃO. AF_01/2020	M²	0,18940	R\$	28,01	R\$	5,30
COMPOSIÇÃO AUXILIAR	87548	SINAPI	MASSA ÚNICA, PARA RECEBIMENTO DE PINTURA, EM ARGAMASSA TRACO 1:2:8, PREPARO MANUAL, APLICADA MANUALMENTE EM FACES INTERNAS DE PAREDES, ESPESSURA DE 10MM, COM EXECUÇÃO DE TALISCAS. AF_06/2014	M²	0,16810	R\$	56,64	R\$	9,52
COMPOSIÇÃO AUXILIAR	87777	SINAPI	EMBOÇO OU MASSA ÚNICA EM ARGAMASSA TRACO 1:2:8, PREPARO MANUAL, APLICADA MANUALMENTE EM PANOS DE FACHADA COM PRESENÇA DE VÃOS, ESPESSURA DE 25 MM. AF_08/2022	M²	0,76790	R\$	8,69	R\$	6,67
COMPOSIÇÃO AUXILIAR	87885	SINAPI	CHAPISCO APLICADO NO TETO OU EM ALVENARIA E ESTRUTURA, COM ROLO PARA TEXTURA ACRÍLICA. ARGAMASSA INDUSTRIALIZADA COM PREPARO EM MISTURADOR 300 KG. AF_10/2022	M²	0,16810	R\$	11,06	R\$	1,85
COMPOSIÇÃO AUXILIAR	87903	SINAPI	CHAPISCO APLICADO EM ALVENARIA (COM PRESENÇA DE VÃOS) E ESTRUTURAS DE CONCRETO DE FACHADA, COM ROLO PARA TEXTURA ACRÍLICA. ARGAMASSA INDUSTRIALIZADA COM PREPARO EM MISTURADOR 300 KG. AF_10/2022	M²	2,44420	R\$	9,03	R\$	22,07
COMPOSIÇÃO AUXILIAR	88489	SINAPI	APLICAÇÃO MANUAL DE PINTURA COM TINTA LÁTEX ACRÍLICA EM PAREDES, DUAS DEMÃOS. AF_06/2014						



ECKO CONSTRUTORA LTDA

CNPJ: 19.846.470/0001-07 I. M.: 003.121/001-16

Rua Alexandre Carneiro Figueredo, nº 75, Sala 06, Centro - Riachão do Jacuipe/BA - CEP:44.640-000

(75) 99263-0491 / 99896-7828

C O U 40 01 41 0

COMPOSIÇÃO AUXILIAR	89171	SINAPI	(COMPOSIÇÃO REPRESENTATIVA) DO SERVIÇO DE REVESTIMENTO CERÂMICO PARA PISO COM PLACAS TIPO ESMALTADA EXTRA DE DIMENSÕES 35X35 CM, PARA EDIFICAÇÃO HABITACIONAL UNIFAMILIAR (CASA) E EDIFICAÇÃO PÚBLICA PADRÃO. AF_11/2014	M²	0,46280	R\$	45,78	R\$	21,18
COMPOSIÇÃO AUXILIAR	89173	SINAPI	(COMPOSIÇÃO REPRESENTATIVA) DO SERVIÇO DE EMBOCO/MASSA ÚNICA, APLICADO MANUALMENTE, TRAÇO 1:2,8, EM BETONEIRA DE 400L, PAREDES INTERNAS, COM EXECUÇÃO DE TALISCAS, EDIFICAÇÃO HABITACIONAL UNIFAMILIAR (CASAS) E EDIFICAÇÃO PÚBLICA PADRÃO. AF_12/2014	M²	0,76790	R\$	37,34	R\$	28,67
COMPOSIÇÃO AUXILIAR	89709	SINAPI	RALO SIFONADO, PVC, DN 100 X 40 MM, JUNTA SOLDÁVEL, FORNECIDO E INSTALADO EM RAMAL DE DESCARGA OU EM RAMAL DE ESGOTO SANITÁRIO. AF_08/2022	UN	0,06960	R\$	16,83	R\$	1,17
COMPOSIÇÃO AUXILIAR	89711	SINAPI	TUBO PVC, SERIE NORMAL, ESGOTO PREDIAL, DN 40 MM, FORNECIDO E INSTALADO EM RAMAL DE DESCARGA OU RAMAL DE ESGOTO SANITÁRIO. AF_08/2022	M	0,16310	R\$	15,13	R\$	2,46
COMPOSIÇÃO AUXILIAR	89712	SINAPI	TUBO PVC, SERIE NORMAL, ESGOTO PREDIAL, DN 50 MM, FORNECIDO E INSTALADO EM RAMAL DE DESCARGA OU RAMAL DE ESGOTO SANITÁRIO. AF_08/2022	M	0,22350	R\$	22,93	R\$	5,12
COMPOSIÇÃO AUXILIAR	89714	SINAPI	TUBO PVC, SERIE NORMAL, ESGOTO PREDIAL, DN 100 MM, FORNECIDO E INSTALADO EM RAMAL DE DESCARGA OU RAMAL DE ESGOTO SANITÁRIO. AF_08/2022	M	0,04700	R\$	31,95	R\$	1,50
COMPOSIÇÃO AUXILIAR	89724	SINAPI	JOELHO 90 GRAUS, PVC, SERIE NORMAL, ESGOTO PREDIAL, DN 40 MM, JUNTA SOLDÁVEL, FORNECIDO E INSTALADO EM RAMAL DE DESCARGA OU RAMAL DE ESGOTO SANITÁRIO. AF_08/2022	UN	0,17400	R\$	8,91	R\$	1,55
COMPOSIÇÃO AUXILIAR	89731	SINAPI	JOELHO 90 GRAUS, PVC, SERIE NORMAL, ESGOTO PREDIAL, DN 50 MM, JUNTA ELÁSTICA, FORNECIDO E INSTALADO EM RAMAL DE DESCARGA OU RAMAL DE ESGOTO SANITÁRIO. AF_08/2022	UN	0,01740	R\$	12,79	R\$	0,22
COMPOSIÇÃO AUXILIAR	89748	SINAPI	CURVA CURTA 90 GRAUS, PVC, SERIE NORMAL, ESGOTO PREDIAL, DN 100 MM, JUNTA ELÁSTICA, FORNECIDO E INSTALADO EM RAMAL DE DESCARGA OU RAMAL DE ESGOTO SANITÁRIO. AF_08/2022	UN	0,05220	R\$	32,59	R\$	1,70
COMPOSIÇÃO AUXILIAR	89784	SINAPI	TE, PVC, SERIE NORMAL, ESGOTO PREDIAL, DN 50 X 50 MM, JUNTA ELÁSTICA, FORNECIDO E INSTALADO EM RAMAL DE DESCARGA OU RAMAL DE ESGOTO SANITÁRIO. AF_08/2022	UN	0,01740	R\$	20,02	R\$	0,34
COMPOSIÇÃO AUXILIAR	89957	SINAPI	PONTO DE CONSUMO TERMINAL DE ÁGUA FRIA (SUBRAMAL) COM TUBULAÇÃO DE PVC, DN 25 MM, INSTALADO EM RAMAL DE ÁGUA, INCLUSIVE RASGO E CHUMBAMENTO EM ALVENARIA. AF_12/2014	UN	0,17400	R\$	128,78	R\$	22,40
COMPOSIÇÃO AUXILIAR	89970	SINAPI	KIT DE REGISTRO DE PRESSÃO BRUTO DE LATÃO 1/2", INCLUSIVE CONEXÕES, ROSCÁVEL, INSTALADO EM RAMAL DE ÁGUA FRIA - FORNECIMENTO E INSTALAÇÃO. AF_12/2014	UN	0,06960	R\$	41,32	R\$	2,87
COMPOSIÇÃO AUXILIAR	90443	SINAPI	RASGO EM ALVENARIA PARA RAMAIS/ DISTRIBUIÇÃO COM DIÂMETROS MENORES OU IGUAIS A 40 MM. AF_05/2015	M	0,07220	R\$	7,80	R\$	0,56
COMPOSIÇÃO AUXILIAR	90466	SINAPI	CHUMBAMENTO LINEAR EM ALVENARIA PARA RAMAIS/DISTRIBUIÇÃO COM DIÂMETROS MENORES OU IGUAIS A 40 MM. AF_05/2015	M	0,07220	R\$	14,81	R\$	1,06
COMPOSIÇÃO AUXILIAR	90822	SINAPI	PORTA DE MADEIRA PARA PINTURA, SEMI-OCA (LEVE OU MÉDIA), 80X210CM, ESPESURA DE 3,5CM, INCLUSIVE DOBRADIÇAS - FORNECIMENTO E INSTALAÇÃO. AF_12/2019	UN	0,03480	R\$	315,93	R\$	10,99
COMPOSIÇÃO AUXILIAR	91170	SINAPI	FIXAÇÃO DE TUBOS HORIZONTAIS DE PVC, CPVC OU COBRE DIÂMETROS MENORES OU IGUAIS A 40 MM OU ELETROCALHAS ATÉ 150MM DE LARGURA, COM ABRAÇADEIRA METÁLICA RÍGIDA TIPO D 1/2", FIXADA EM PERFILADO EM LAJE. AF_05/2015	M	0,46120	R\$	9,95	R\$	4,58
COMPOSIÇÃO AUXILIAR	91173	SINAPI	FIXAÇÃO DE TUBOS VERTICAIS DE PPR DIÂMETROS MENORES OU IGUAIS A 40 MM COM ABRAÇADEIRA METÁLICA RÍGIDA TIPO D 1/2", FIXADA EM PERFILADO EM ALVENARIA. AF_05/2015	M	0,18270	R\$	3,71	R\$	0,67
COMPOSIÇÃO AUXILIAR	91305	SINAPI	FECHADURA DE EMBUTIR PARA PORTA DE BANHEIRO, COMPLETA, ACABAMENTO PADRÃO POPULAR, INCLUSIVE EXECUÇÃO DE FURO - FORNECIMENTO E INSTALAÇÃO. AF_12/2019	UN	0,05220	R\$	99,93	R\$	5,21
COMPOSIÇÃO AUXILIAR	91862	SINAPI	ELETRODUTO RÍGIDO ROSCÁVEL, PVC, DN 20 MM (1/2"). PARA CIRCUITOS TERMINAIS, INSTALADO EM FORRO - FORNECIMENTO E INSTALAÇÃO. AF_03/2023	M	0,33070	R\$	8,42	R\$	2,78
COMPOSIÇÃO AUXILIAR	91863	SINAPI	ELETRODUTO RÍGIDO ROSCÁVEL, PVC, DN 25 MM (3/4"). PARA CIRCUITOS TERMINAIS, INSTALADO EM FORRO - FORNECIMENTO E INSTALAÇÃO. AF_03/2023	M	0,13050	R\$	9,88	R\$	1,28



ECKO CONSTRUTORA LTDA

CNPJ: 19.846.470/0001-07 I. M.: 003.121/001-16

Rua Alexandre Carneiro Figueredo, nº 75, Sala 06, Centro - Riachão do Jacuípe/BA - CEP:44.640-000

(75) 99263-0491 / 99896-7828

1 9 4 0 6 0 2 1 1 1 0

COMPOSIÇÃO AUXILIAR	91870	SINAPI	ELETRODUTO RÍGIDO ROSCÁVEL, PVC, DN 20 MM (1/2"), PARA CIRCUITOS TERMINAIS, INSTALADO EM PAREDE - FORNECIMENTO E INSTALAÇÃO. AF_03/2023	M	0,15660	R\$	11,34	R\$	1,77
COMPOSIÇÃO AUXILIAR	91871	SINAPI	ELETRODUTO RÍGIDO ROSCÁVEL, PVC, DN 25 MM (3/4"), PARA CIRCUITOS TERMINAIS, INSTALADO EM PAREDE - FORNECIMENTO E INSTALAÇÃO. AF_03/2023	M	0,02610	R\$	12,82	R\$	0,33
COMPOSIÇÃO AUXILIAR	91875	SINAPI	LUVA PARA ELETRODUTO, PVC, ROSCÁVEL, DN 25 MM (3/4"), PARA CIRCUITOS TERMINAIS, INSTALADA EM FORRO FORNECIMENTO E INSTALAÇÃO. AF_03/2023	UN	0,03480	R\$	7,83	R\$	0,27
COMPOSIÇÃO AUXILIAR	91882	SINAPI	LUVA PARA ELETRODUTO, PVC, ROSCÁVEL, DN 20 MM (1/2"), PARA CIRCUITOS TERMINAIS, INSTALADA EM PAREDE - FORNECIMENTO E INSTALAÇÃO. AF_03/2023	UN	0,03480	R\$	9,74	R\$	0,33
COMPOSIÇÃO AUXILIAR	91890	SINAPI	CURVA 90 GRAUS PARA ELETRODUTO, PVC, ROSCÁVEL, DN 25 MM (3/4"), PARA CIRCUITOS TERMINAIS, INSTALADA EM FORRO - FORNECIMENTO E INSTALAÇÃO. AF_03/2023	UN	0,01740	R\$	12,52	R\$	0,21
COMPOSIÇÃO AUXILIAR	91911	SINAPI	CURVA 90 GRAUS PARA ELETRODUTO, PVC, ROSCÁVEL, DN 20 MM (1/2"), PARA CIRCUITOS TERMINAIS, INSTALADA EM PAREDE - FORNECIMENTO E INSTALAÇÃO. AF_03/2023	UN	0,06960	R\$	15,82	R\$	1,10
COMPOSIÇÃO AUXILIAR	91924	SINAPI	CABO DE COBRE FLEXÍVEL ISOLADO, 1,5 MM ² , ANTI-CHAMA 450/750 V, PARA CIRCUITOS TERMINAIS - FORNECIMENTO E INSTALAÇÃO. AF_03/2023	M	1,25300	R\$	2,47	R\$	3,09
COMPOSIÇÃO AUXILIAR	91926	SINAPI	CABO DE COBRE FLEXÍVEL ISOLADO, 2,5 MM ² , ANTI-CHAMA 450/750 V, PARA CIRCUITOS TERMINAIS - FORNECIMENTO E INSTALAÇÃO. AF_03/2023	M	0,46990	R\$	3,51	R\$	1,64
COMPOSIÇÃO AUXILIAR	91928	SINAPI	CABO DE COBRE FLEXÍVEL ISOLADO, 4 MM ² , ANTI-CHAMA 450/750 V, PARA CIRCUITOS TERMINAIS - FORNECIMENTO E INSTALAÇÃO. AF_03/2023	M	1,04420	R\$	5,37	R\$	5,60
COMPOSIÇÃO AUXILIAR	91987	SINAPI	CAIXA OCTOGONAL 3" X 3", PVC, INSTALADA EM LAJE - FORNECIMENTO E INSTALAÇÃO. AF_03/2023	UN	0,13920	R\$	14,50	R\$	2,01
COMPOSIÇÃO AUXILIAR	91959	SINAPI	INTERRUPTOR SIMPLES (2 MÓDULOS), 10A/250V, INCLUINDO SUPORTE E PLACA - FORNECIMENTO E INSTALAÇÃO. AF_03/2023	UN	0,01740	R\$	38,41	R\$	0,66
COMPOSIÇÃO AUXILIAR	91967	SINAPI	INTERRUPTOR SIMPLES (3 MÓDULOS), 10A/250V, INCLUINDO SUPORTE E PLACA - FORNECIMENTO E INSTALAÇÃO. AF_03/2023	UN	0,01740	R\$	51,42	R\$	0,89
COMPOSIÇÃO AUXILIAR	92000	SINAPI	TOMADA BAIXA DE EMBUTIR (1 MÓDULO), 2P+T 10 A, INCLUINDO SUPORTE E PLACA - FORNECIMENTO E INSTALAÇÃO. AF_03/2023	UN	0,03480	R\$	26,54	R\$	0,92
COMPOSIÇÃO AUXILIAR	92543	SINAPI	TRAMA DE MADEIRA COMPOSTA POR TERÇAS PARA TELHADOS DE ATÉ 2 ÁGUAS PARA TELHA ONDULADA DE FIBROCIMENTO, METÁLICA, PLÁSTICA OU TERMOACÚSTICA, INCLUSO TRANSPORTE VERTICAL. AF_07/2019	M ²	1,35660	R\$	20,99	R\$	28,47
COMPOSIÇÃO AUXILIAR	92981	SINAPI	CABO DE COBRE FLEXÍVEL ISOLADO, 16 MM ² , ANTI-CHAMA 450/750 V, PARA DISTRIBUIÇÃO - FORNECIMENTO E INSTALAÇÃO. AF_12/2015	M	0,26110	R\$	11,63	R\$	3,03
COMPOSIÇÃO AUXILIAR	93358	SINAPI	ESCAVAÇÃO MANUAL DE VALA COM PROFUNDIDADE MENOR OU IGUAL A 1,30 M. AF_02/2021	M ³	0,02790	R\$	82,79	R\$	2,30
COMPOSIÇÃO AUXILIAR	94210	SINAPI	TELHAMENTO COM TELHA ONDULADA DE FIBROCIMENTO E = 6 MM, COM RECUBRIMENTO LATERAL DE 1/4 DE ONDA PARA TELhado COM INCLINAÇÃO MÁXIMA DE 10°, COM ATÉ 2 ÁGUAS, INCLUSO IÇAMENTO. AF_07/2019	M ²	1,35660	R\$	42,16	R\$	57,19
COMPOSIÇÃO AUXILIAR	94559	SINAPI	JANELA DE AÇO TIPO BASCULANTE PARA VIDROS, COM BATENTE, FERRAGENS E PINTURA ANTICORROSIVA. EXCLUSIVE VIDROS, ACABAMENTO, ALIZAR E CONTRAMARCO. FORNECIMENTO E INSTALAÇÃO. AF_12/2019	M ²	0,09050	R\$	625,60	R\$	56,61
COMPOSIÇÃO AUXILIAR	95240	SINAPI	LASTRO DE CONCRETO MAGRO, APLICADO EM PISOS, LAJES SOBRE SOLO OU RADIER, ESPESSURA DE 3 CM. AF_07/2016	M ²	0,00640	R\$	18,09	R\$	0,11
COMPOSIÇÃO AUXILIAR	95241	SINAPI	LASTRO DE CONCRETO MAGRO, APLICADO EM PISOS, LAJES SOBRE SOLO OU RADIER, ESPESSURA DE 5 CM. AF_07/2016	M ²	1,33280	R\$	34,70	R\$	46,24
COMPOSIÇÃO AUXILIAR	95606	SINAPI	CONDULETE DE PVC, TIPO B, PARA ELETRODUTO DE PVC SOLDÁVEL DN 25 MM (3/4"), APARENTE - FORNECIMENTO E INSTALAÇÃO. AF_10/2022	UN	0,01740	R\$	20,21	R\$	0,35



ECKO CONSTRUTORA LTDA

CNPJ: 19.846.470/0001-07 I. M.: 003.121/001-16

Rua Alexandre Carneiro Figueredo, nº 75, Sala 06, Centro - Riachão do Jacuipé/BA - CEP:44.640-000

(75) 99263-0491 / 99896-7828

C. O. B. S. 16. 10. 11. 11

COMPOSIÇÃO AUXILIAR	SINAPI	CONDULETE DE PVC, TIPO LB, PARA ELETRODUTO DE PVC SOLDÁVEL DN 25 MM (3/4"), APARENTE - FORNECIMENTO E INSTALAÇÃO. AF. 10/2022	UN	0,05220	R\$	16,51	R\$	0,86
COMPOSIÇÃO AUXILIAR	SINAPI	HASTE DE ATERRAMENTO 5/8 PARA SPDA - FORNECIMENTO E INSTALAÇÃO. AF. 12/2017	UN	0,05220	R\$	81,63	R\$	4,26
COMPOSIÇÃO AUXILIAR	SINAPI	REATOR MANUAL APLIADO COM SOQUETE. AF. 10/2017	M²	0,00720	R\$	50,20	R\$	0,36
COMPOSIÇÃO AUXILIAR	SINAPI	LUMINÁRIA TIPO CALHA, DE SOBREPOR, COM 2 LÂMPADAS TUBULARES FLUORESCENTES DE 36 W, COM REATOR DE PARTIDA RÁPIDA - FORNECIMENTO E INSTALAÇÃO. AF. 02/2020	UN	0,13920	R\$	136,39	R\$	18,98
COMPOSIÇÃO AUXILIAR	SINAPI	CAIXA ENTERRADA ELÉTRICA RETANGULAR, EM ALVENARIA COM TIOLOS CERÂMICOS MACIÇOS, FUNDO COM BRITA, DIMENSÕES INTERNAS: 0,3X0,3X0,3 M. AF. 12/2020	UN	0,05220	R\$	154,93	R\$	8,08
COMPOSIÇÃO AUXILIAR	SINAPI	CAIXA ENTERRADA HIDRÁULICA RETANGULAR, EM ALVENARIA COM BLOCOS DE CONCRETO, DIMENSÕES INTERNAS: 0,6X0,6X0,6 M PARA REDE DE ESGOTO. AF. 12/2020	UN	0,03480	R\$	408,88	R\$	14,22
COMPOSIÇÃO AUXILIAR	SINAPI	PAREDE DE MADEIRA COMPENSADA PARA CONSTRUÇÃO TEMPORÁRIA EM CHAPA SIMPLES, EXTERNA, COM ÁREA LÍQUIDA MAIOR OU IGUAL A 6 M², SEM VÃO. AF. 05/2018	M²	0,26120	R\$	81,75	R\$	21,35
COMPOSIÇÃO AUXILIAR	SINAPI	PAREDE DE MADEIRA COMPENSADA PARA CONSTRUÇÃO TEMPORÁRIA EM CHAPA SIMPLES, EXTERNA, COM ÁREA LÍQUIDA MENOR QUE 6 M², SEM VÃO. AF. 05/2018	M²	0,30070	R\$	128,17	R\$	38,54
COMPOSIÇÃO AUXILIAR	SINAPI	PAREDE DE MADEIRA COMPENSADA PARA CONSTRUÇÃO TEMPORÁRIA EM CHAPA SIMPLES, INTERNA, COM ÁREA LÍQUIDA MAIOR OU IGUAL A 6 M², SEM VÃO. AF. 05/2018	M²	0,08300	R\$	61,94	R\$	5,14
COMPOSIÇÃO AUXILIAR	SINAPI	PAREDE DE MADEIRA COMPENSADA PARA CONSTRUÇÃO TEMPORÁRIA EM CHAPA SIMPLES, INTERNA, COM ÁREA LÍQUIDA MENOR QUE 6 M², SEM VÃO. AF. 05/2018	M²	0,09560	R\$	108,74	R\$	10,39
COMPOSIÇÃO AUXILIAR	SINAPI	PAREDE DE MADEIRA COMPENSADA PARA CONSTRUÇÃO TEMPORÁRIA EM CHAPA SIMPLES, EXTERNA, COM ÁREA LÍQUIDA MAIOR OU IGUAL A 6 M², COM VÃO. AF. 05/2018	M²	0,40810	R\$	97,61	R\$	39,83
COMPOSIÇÃO AUXILIAR	SINAPI	PAREDE DE MADEIRA COMPENSADA PARA CONSTRUÇÃO TEMPORÁRIA EM CHAPA SIMPLES, EXTERNA, COM ÁREA LÍQUIDA MENOR QUE 6 M², COM VÃO. AF. 05/2018	M²	0,31820	R\$	126,94	R\$	40,39
COMPOSIÇÃO AUXILIAR	SINAPI	PAREDE DE MADEIRA COMPENSADA PARA CONSTRUÇÃO TEMPORÁRIA EM CHAPA SIMPLES, INTERNA, COM ÁREA LÍQUIDA MAIOR OU IGUAL A 6 M², COM VÃO. AF. 05/2018	M²	0,12970	R\$	74,57	R\$	9,67
COMPOSIÇÃO AUXILIAR	SINAPI	PAREDE DE MADEIRA COMPENSADA PARA CONSTRUÇÃO TEMPORÁRIA EM CHAPA SIMPLES, INTERNA, COM ÁREA LÍQUIDA MENOR QUE 6 M², COM VÃO. AF. 05/2018	M²	0,10110	R\$	98,12	R\$	9,91
COMPOSIÇÃO AUXILIAR	SINAPI	PISO CIMENTADO, TRAÇO 1:3 (CIMENTO E AREIA), ACABAMENTO LISO, ESPESSURA 2,0 CM, PREPARO MECÂNICO DA ARGAMASSA. AF. 09/2020	M²	0,51340	R\$	36,30	R\$	18,63
INSUMO	SINAPI	FECHADURA ESPELHO PARA PORTA EXTERNA, EM AÇO INOX (MAQUINA, TESTA E CONTRA-TESTA) E EM ZAMAC (MACANETA, LINGUETA E TRINCOS) COM ACABAMENTO CROMADO, MAQUINA DE 40 MM, INCLUINDO CHAVE TIPO CILINDRO	CJ	0,03480	R\$	63,62	R\$	2,21
INSUMO	SINAPI	JUNÇÃO SIMPLES DE REDUÇÃO, PVC, DN 100 X 50 MM, SERIE NORMAL PARA ESGOTO PREDIAL	UN	0,01740	R\$	12,42	R\$	0,21
INSUMO	SINAPI	JUNÇÃO SIMPLES, PVC, 45 GRAUS, DN 100 X 100 MM, SERIE NORMAL PARA ESGOTO PREDIAL	UN	0,03480	R\$	15,95	R\$	0,55
INSUMO	SINAPI	FORRO DE PVC LISO, BRANCO, REGUA DE 10 CM, ESPESSURA DE 8 MM A 10 MM (COM COLOCACAO / SEM ESTRUTURA METALICA)	M²	0,97620	R\$	46,75	R\$	45,63
INSUMO	SINAPI	MICTORIO COLETIVO AÇO INOX (AISI 304), E = 0,8 MM, DE *100 X 40 X 30* CM (C X A X P)	UN	0,01740	R\$	508,85	R\$	8,85
INSUMO	SINAPI	CAIXA SIFONADA, PVC, 150 X 150 X 50 MM, COM GREIHA QUADRADA, BRANCA (NBR 5688)	UN	0,03480	R\$	30,27	R\$	1,05
INSUMO	SINAPI	VALVULA DE DESCARGA EM METAL CROMADO PARA MICTORIO COM ACIONAMENTO POR PRESSAO E FECHAMENTO AUTOMATICO	UN	0,01740	R\$	247,69	R\$	4,30
INSUMO	SINAPI	PORTA DE MADEIRA, FOLHA LEVE (NBR 15930), DE 600 X 2100 MM, E = 35 MM, NUCLEO COLMEIA, CAPA LISA EM HDF, ACABAMENTO MELAMINICO EM PADRAO MADEIRA	UN	0,04476	R\$	189,11	R\$	8,46
(A) CUSTO MÃO DE OBRA	R\$		R\$	71,26	(C) CUSTO EQUIPAMENTOS	R\$		
(D) OBRAS E SERVIÇOS	R\$		R\$	799,74	BDI (21,35%)	R\$		170,74

Registro de Imóveis

Documento assinado no Assinador Registro de Imóveis. Para validar o documento e suas assinaturas acesse <https://assinador.registrodeimoveis.org.br/validar/CHFH8-K8GE5-KFAQ3-HUWVZ>



ECKO CONSTRUTORA LTDA

CNPJ: 19.846.470/0001-07 I. M.: 003.121/001-16

Rua Alexandre Carneiro Figueredo, nº 75, Sala 06, Centro - Riachão do Jacupe/BA - CEP:44.640-000

(75) 99263-0491 / 99896-7828

ck@ecko.com.br

TIPO	CÓDIGO	BANCO	DESCRIÇÃO	U. F.	QTDE	VLR UNIT.	VLR TOTAL
COMPOSIÇÃO AUXILIAR	93208	SINAPI	EXECUÇÃO DE ALMOXARIFADO EM CANTEIRO DE OBRA EM CHAPA DE MADEIRA COMPENSADA, INCLUSIVE PRATELEIRAS. AF_02/2016				R\$ 851,85
COMPOSIÇÃO AUXILIAR	101165	SINAPI	ALVENARIA DE EMBASAMENTO COM BLOCO ESTRUTURAL DE CONCRETO, DE 14X19X29CM E ARGAMASSA DE ASSENTAMENTO COM PREPARO EM BETONEIRA. AF_05/2020	M²	0,02690	R\$ 734,84	R\$ 19,76
COMPOSIÇÃO AUXILIAR	101876	SINAPI	QUADRO DE DISTRIBUIÇÃO DE ENERGIA EM PVC, DE EMBUTIR, SEM BARRAMENTO, PARA 6 DISJUNTORES - FORNECIMENTO E INSTALAÇÃO. AF_10/2020	UN	0,02520	R\$ 65,82	R\$ 1,65
COMPOSIÇÃO AUXILIAR	101891	SINAPI	DISJUNTOR MONOPOLAR TIPO NEMA, CORRENTE NOMINAL DE 35 ATÉ 50A - FORNECIMENTO E INSTALAÇÃO. AF_10/2020	UN	0,05040	R\$ 24,05	R\$ 1,21
MÃO DE OBRA	88262	SINAPI	CARPINTEIRO DE FORMAS COM ENCARGOS COMPLEMENTARES	H	0,97940	R\$ 27,79	R\$ 27,21
COMPOSIÇÃO AUXILIAR	88489	SINAPI	APLICAÇÃO MANUAL DE PINTURA COM TINTA LÁTEX ACRÍLICA EM PAREDES, DUAS DEMÃOS. AF_06/2014	M²	3,74570	R\$ 9,03	R\$ 33,82
COMPOSIÇÃO AUXILIAR	911170	SINAPI	FIXAÇÃO DE TUBOS HORIZONTAIS DE PVC, CPVC OU COBRE DIÂMETROS MENORES OU IGUAIS A 40 MM OU ELETROCALHAS ATÉ 150MM DE LARGURA, COM ABRAÇADEIRA METÁLICA RÍGIDA TIPO D 1/2", FIXADA EM PERFILADO EM LAJE. AF_05/2015	M	0,25180	R\$ 9,95	R\$ 2,50
COMPOSIÇÃO AUXILIAR	911173	SINAPI	FIXAÇÃO DE TUBOS VERTICAIS DE PPR DIÂMETROS MENORES OU IGUAIS A 40 MM COM ABRAÇADEIRA METÁLICA RÍGIDA TIPO D 1/2", FIXADA EM PERFILADO EM ALVENARIA. AF_05/2015	M	0,22660	R\$ 3,71	R\$ 0,84
COMPOSIÇÃO AUXILIAR	91341	SINAPI	PORTA EM ALUMÍNIO DE ABRIR TIPO VENEZIANA COM GUARNIÇÃO, FIXAÇÃO COM PARAFUSOS - FORNECIMENTO E INSTALAÇÃO. AF_12/2019	M²	0,06340	R\$ 359,51	R\$ 22,79
COMPOSIÇÃO AUXILIAR	91862	SINAPI	ELETRODUTO RÍGIDO ROSCÁVEL, PVC, DN 20 MM (1/2"), PARA CIRCUITOS TERMINAIS, INSTALADO EM FORRO - FORNECIMENTO E INSTALAÇÃO. AF_03/2023	M	0,25180	R\$ 8,42	R\$ 2,12
COMPOSIÇÃO AUXILIAR	91870	SINAPI	ELETRODUTO RÍGIDO ROSCÁVEL, PVC, DN 20 MM (1/2"), PARA CIRCUITOS TERMINAIS, INSTALADO EM PAREDE - FORNECIMENTO E INSTALAÇÃO. AF_03/2023	M	0,22660	R\$ 11,34	R\$ 2,56
COMPOSIÇÃO AUXILIAR	91911	SINAPI	CURVA 90 GRAUS PARA ELETRODUTO, PVC, ROSCÁVEL, DN 20 MM (1/2"), PARA CIRCUITOS TERMINAIS, INSTALADA EM PAREDE - FORNECIMENTO E INSTALAÇÃO. AF_03/2023	UN	0,07550	R\$ 15,82	R\$ 1,19
COMPOSIÇÃO AUXILIAR	91924	SINAPI	CABO DE COBRE FLEXÍVEL ISOLADO, 1,5 MM², ANTI-CHAMA 450/750 V, PARA CIRCUITOS TERMINAIS - FORNECIMENTO E INSTALAÇÃO. AF_03/2023	M	0,62190	R\$ 2,47	R\$ 1,53
COMPOSIÇÃO AUXILIAR	91926	SINAPI	CABO DE COBRE FLEXÍVEL ISOLADO, 2,5 MM², ANTI-CHAMA 450/750 V, PARA CIRCUITOS TERMINAIS - FORNECIMENTO E INSTALAÇÃO. AF_03/2023	M	0,67980	R\$ 3,51	R\$ 2,38
COMPOSIÇÃO AUXILIAR	91937	SINAPI	CAIXA OCTOGONAL 3" X 3", PVC, INSTALADA EM LAJE - FORNECIMENTO E INSTALAÇÃO. AF_03/2023	UN	0,12590	R\$ 14,50	R\$ 1,82
COMPOSIÇÃO AUXILIAR	92000	SINAPI	TOMADA BAIXA DE EMBUTIR (1 MÓDULO), 2P+T 10 A, INCLUINDO SUPORTE E PLACA - FORNECIMENTO E INSTALAÇÃO. AF_03/2023	UN	0,05040	R\$ 26,54	R\$ 1,33
COMPOSIÇÃO AUXILIAR	92025	SINAPI	INTERRUPTOR SIMPLES (1 MÓDULO) COM 2 TOMADAS DE EMBUTIR 2P+T 10 A, INCLUINDO SUPORTE E PLACA - FORNECIMENTO E INSTALAÇÃO. AF_03/2023	UN	0,02520	R\$ 61,18	R\$ 1,54
COMPOSIÇÃO AUXILIAR	92543	SINAPI	TRAMA DE MADEIRA COMPOSTA POR TERÇAS PARA TELHADOS DE ATÉ 2 ÁGUAS PARA TELHA ONDULADA DE FIBROCIMENTO, METÁLICA, PLÁSTICA OU TERMOACÚSTICA, INCLUSIVE TRANSPORTE VERTICAL. AF_07/2019	M²	1,43960	R\$ 20,99	R\$ 30,21
COMPOSIÇÃO AUXILIAR	93358	SINAPI	ESCAVAÇÃO MANUAL DE VALA COM PROFUNDIDADE MENOR OU IGUAL A 1,30 M. AF_02/2021	M³	0,02620	R\$ 82,79	R\$ 2,16
COMPOSIÇÃO AUXILIAR	94210	SINAPI	TELHAMENTO COM TELHA ONDULADA DE FIBROCIMENTO E = 6 MM, COM RECORBIMENTO LATERAL DE 1 1/4 DE ONDA PARA TELhado COM INCLINAÇÃO MÁXIMA DE 10°, COM ATÉ 2 ÁGUAS, INCLUSIVE IÇAMENTO. AF_07/2019	M²	1,43960	R\$ 42,16	R\$ 60,69





ECKO CONSTRUTORA LTDA

CNPJ: 19.846.470/0001-07 I.M.: 003.121/001-16

Rua Alexandre Carneiro Figueredo, nº 75, Sala 06, Centro - Riachão do Jacuípe/BA - CEP: 44.640-000

(75) 99263-0491 / 99896-7828

REGISTRO DE IMÓVEIS

COMPOSIÇÃO AUXILIAR	94559	SINAPI	JANELA DE AÇO TIPO BASCULANTE PARA VIDROS, COM BATENTE, FERRAGENS E PINTURA ANTICORROSIVA. EXCLUSIVE VIDROS, ACABAMENTO, ALIZAR E CONTRAMARCO. FORNECIMENTO E INSTALAÇÃO. AF_12/2019	M²	0,07550	R\$	625,60	R\$	47,23
COMPOSIÇÃO AUXILIAR	95240	SINAPI	LASTRO DE CONCRETO MAGRO, APLICADO EM PISOS, LAJES SOBRE SOLO OU RADIERS, ESPESSURA DE 3 CM. AF_07/2016	M²	0,00600	R\$	18,09	R\$	0,10
COMPOSIÇÃO AUXILIAR	95241	SINAPI	LASTRO DE CONCRETO MAGRO, APLICADO EM PISOS, LAJES SOBRE SOLO OU RADIERS, ESPESSURA DE 5 CM. AF_07/2016	M²	1,43960	R\$	34,70	R\$	49,95
COMPOSIÇÃO AUXILIAR	95805	SINAPI	CONDUTELE DE PVC, TIPO B, PARA ELETRODUTO DE PVC SOLDÁVEL DN 25 MM (3/4"), APARENTE - FORNECIMENTO E INSTALAÇÃO. AF_10/2022	UN	0,05040	R\$	20,21	R\$	1,01
COMPOSIÇÃO AUXILIAR	95811	SINAPI	CONDUTELE DE PVC, TIPO LB, PARA ELETRODUTO DE PVC SOLDÁVEL DN 25 MM (3/4"), APARENTE - FORNECIMENTO E INSTALAÇÃO. AF_10/2022	UN	0,02520	R\$	16,51	R\$	0,41
COMPOSIÇÃO AUXILIAR	96995	SINAPI	REATOR MANUAL APLICADO COM SOQUETE. AF_10/2017	M³	0,00670	R\$	50,20	R\$	0,33
COMPOSIÇÃO AUXILIAR	97586	SINAPI	LUMINÁRIA TIPO CALHA, DE SOBREPOR, COM 2 LÂMPADAS TUBULARES FLUORESCENTES DE 36 W, COM REATOR DE PARTIDA RÁPIDA - FORNECIMENTO E INSTALAÇÃO. AF_02/2020	UN	0,10070	R\$	136,39	R\$	13,73
COMPOSIÇÃO AUXILIAR	97593	SINAPI	LUMINÁRIA TIPO SPOT, DE SOBREPOR, COM 1 LÂMPADA FLUORESCENTE DE 15 W, SEM REATOR - FORNECIMENTO E INSTALAÇÃO. AF_02/2020	UN	0,02520	R\$	119,86	R\$	3,02
COMPOSIÇÃO AUXILIAR	97611	SINAPI	LÂMPADA COMPACTA FLUORESCENTE DE 15 W, BASE E27 - FORNECIMENTO E INSTALAÇÃO. AF_02/2020	UN	0,02520	R\$	16,07	R\$	0,40
COMPOSIÇÃO AUXILIAR	98441	SINAPI	PAREDE DE MADEIRA COMPENSADA PARA CONSTRUÇÃO TEMPORÁRIA EM CHAPA SIMPLES, EXTERNA, COM ÁREA LÍQUIDA MAIOR OU IGUAL A 6 M², SEM VÃO. AF_05/2018	M²	0,35170	R\$	81,75	R\$	28,75
COMPOSIÇÃO AUXILIAR	98442	SINAPI	PAREDE DE MADEIRA COMPENSADA PARA CONSTRUÇÃO TEMPORÁRIA EM CHAPA SIMPLES, EXTERNA, COM ÁREA LÍQUIDA MENOR QUE 6 M², SEM VÃO. AF_05/2018	M²	0,40480	R\$	128,17	R\$	51,88
COMPOSIÇÃO AUXILIAR	98443	SINAPI	PAREDE DE MADEIRA COMPENSADA PARA CONSTRUÇÃO TEMPORÁRIA EM CHAPA SIMPLES, INTERNA, COM ÁREA LÍQUIDA MAIOR OU IGUAL A 6 M², SEM VÃO. AF_05/2018	M²	0,02810	R\$	61,94	R\$	1,74
COMPOSIÇÃO AUXILIAR	98444	SINAPI	PAREDE DE MADEIRA COMPENSADA PARA CONSTRUÇÃO TEMPORÁRIA EM CHAPA SIMPLES, INTERNA, COM ÁREA LÍQUIDA MENOR QUE 6 M², SEM VÃO. AF_05/2018	M²	0,03230	R\$	108,74	R\$	3,51
COMPOSIÇÃO AUXILIAR	98445	SINAPI	PAREDE DE MADEIRA COMPENSADA PARA CONSTRUÇÃO TEMPORÁRIA EM CHAPA SIMPLES, EXTERNA, COM ÁREA LÍQUIDA MAIOR OU IGUAL A 6 M², COM VÃO. AF_05/2018	M²	0,54950	R\$	97,61	R\$	53,63
COMPOSIÇÃO AUXILIAR	98446	SINAPI	PAREDE DE MADEIRA COMPENSADA PARA CONSTRUÇÃO TEMPORÁRIA EM CHAPA SIMPLES, EXTERNA, COM ÁREA LÍQUIDA MENOR QUE 6 M², COM VÃO. AF_05/2018	M²	0,42840	R\$	126,94	R\$	54,38
COMPOSIÇÃO AUXILIAR	98447	SINAPI	PAREDE DE MADEIRA COMPENSADA PARA CONSTRUÇÃO TEMPORÁRIA EM CHAPA SIMPLES, INTERNA, COM ÁREA LÍQUIDA MAIOR OU IGUAL A 6 M², COM VÃO. AF_05/2018	M²	0,04390	R\$	74,57	R\$	3,27
COMPOSIÇÃO AUXILIAR	98448	SINAPI	PAREDE DE MADEIRA COMPENSADA PARA CONSTRUÇÃO TEMPORÁRIA EM CHAPA SIMPLES, INTERNA, COM ÁREA LÍQUIDA MENOR QUE 6 M², COM VÃO. AF_05/2018	M²	0,03420	R\$	98,12	R\$	3,35
INSUMO	4513	SINAPI	CAIBRO 5 X 5 CM EM PINUS, MISTA OU EQUIVALENTE DA REGIÃO - BRUTA	M	3,48440	R\$	5,67	R\$	19,75
INSUMO	6193	SINAPI	TABUA NAO APARELHADA *2,5 X 20* CM, EM MACARANDUBA, ANGELIM OU EQUIVALENTE DA REGIÃO - BRUTA	M	3,91740	R\$	23,56	R\$	92,29
INSUMO	10886	SINAPI	EXTINTOR DE INCENDIO PORTATIL COM CARGA DE AGUA PRESSURIZADA DE 10 L, CLASSE A	UN	0,02520	R\$	178,37	R\$	4,49
INSUMO	10891	SINAPI	EXTINTOR DE INCENDIO PORTATIL COM CARGA DE FO QUIMICO SECO (PQS) DE 4 KG, CLASSE BC	UN	0,02520	R\$	172,49	R\$	4,34
INSUMO	11455	SINAPI	FERROLHO COM FECHO / TRINCO REDONDO, EM AÇO GALVANIZADO / ZINCADO, DE SOBREPOR, COM COMPRIMENTO DE 8" E ESPESSURA MINIMA DA CHAPA DE 1,50 MM	UN	0,02520	R\$	14,33	R\$	0,36
INSUMO	11587	SINAPI	FORRO DE PVC LISO, BRANCO, REGUA DE 10 CM, ESPESSURA DE 8 MM A 10 MM (COM COLOCACAO / SEM ESTRUTURA METALICA)	M²	1,00000	R\$	46,75	R\$	46,75



Documento assinado no Assinador Registro de Imóveis. Para validar o documento e suas assinaturas acesse <https://assinador.registrodeimoveis.org.br/validade/CHF8-K8GE5-KFAQ3-HUWVZ>.



ECKO CONSTRUTORA LTDA

CNPJ: 19.846.470/0001-07 I. M.: 003.121/001-16
Rua Alexandre Carneiro Figueredo, nº 75, Sala 06, Centro - Riachão do Jacuipe/BA - CEP: 44.640-000
(75) 99263-0491 / 99896-7828

contato@ecko.com.br

(A) CUSTO MÃO DE OBRA		R\$	27,21	(B) CUSTO MATERIAL		R\$	167,98	(C) CUSTO EQUIPAMENTOS		R\$	-
(D) CUSTO SERVIÇOS		R\$	506,79	CUSTO SEM BDI (A + B + C + D)		R\$	701,98	BDI (21,35%)		R\$	149,87
TIPO	CÓDIGO	BANCO	U. F.	QTD	DESCRIÇÃO	U. F.	QTD	VLR UNIT.	TOTAL COM BDI	VLR TOTAL	
COMPOSIÇÃO	101277	SINAPI	H	0,01070	ESCAVAÇÃO VERTICAL A CÉU ABERTO, EM OBRAS DE INFRAESTRUTURA, INCLUINDO CARGA, DESCARGA E TRANSPORTE, EM SOLO DE 1ª				20,93	28,30	
MÃO DE OBRA	88316	SINAPI	HP - CHP DIURNO. AF_06/2014		SERVENTE COM ENCARGOS COMPLEMENTARES					0,22	
EQUIPAMENTO	88907	SINAPI	HP - CHP DIURNO. AF_06/2014		ESCAVADEIRA HIDRÁULICA SOBRE ESTEIRAS, CAÇAMBA 1,20 M3, PESO OPERACIONAL 21 T, POTÊNCIA BRUTA 155				221,53	1,90	
EQUIPAMENTO	88908	SINAPI	HP - CHI DIURNO. AF_06/2014		ESCAVADEIRA HIDRÁULICA SOBRE ESTEIRAS, CAÇAMBA 1,20 M3, PESO OPERACIONAL 21 T, POTÊNCIA BRUTA 155				92,57	0,20	
EQUIPAMENTO	91386	SINAPI			CAMINHÃO BASCULANTE 10 M3, TRUCADO CABINE SIMPLES, PESO BRUTO TOTAL 23.000 KG, CARGA ÚTIL MÁXIMA				197,53	19,39	
EQUIPAMENTO	91387	SINAPI			15.935 KG, DISTÂNCIA ENTRE EIXOS 4,80 M, POTÊNCIA 230 CV INCLUSIVE CAÇAMBA METÁLICA - CHP DIURNO.						
					AF_06/2014						
					CAMINHÃO BASCULANTE 10 M3, TRUCADO CABINE SIMPLES, PESO BRUTO TOTAL 23.000 KG, CARGA ÚTIL MÁXIMA						
					15.935 KG, DISTÂNCIA ENTRE EIXOS 4,80 M, POTÊNCIA 230 CV INCLUSIVE CAÇAMBA METÁLICA - CHI DIURNO.						
					AF_06/2014						
(A) CUSTO MÃO DE OBRA	R\$	0,22			(B) CUSTO MATERIAL	R\$	-		(C) CUSTO EQUIPAMENTOS	R\$	23,10
(D) CUSTO SERVIÇOS	R\$	-			CUSTO SEM BDI (A + B + C + D)	R\$	23,32		BDI (21,35%)	R\$	4,98
TIPO	CÓDIGO	BANCO	U. F.	QTD	DESCRIÇÃO	U. F.	QTD	VLR UNIT.	TOTAL COM BDI	VLR TOTAL	
COMPOSIÇÃO	99064	SINAPI	UN	0,05000	LOCAÇÃO DE PAVIMENTAÇÃO. AF_10/2018				11,29	0,68	
COMPOSIÇÃO AUXILIAR	99058	SINAPI			LOCAÇÃO DE PONTO PARA REFERÊNCIA TOPOGRÁFICA. AF_10/2018					0,56	
(A) CUSTO MÃO DE OBRA	R\$	-			(B) CUSTO MATERIAL	R\$	-		(C) CUSTO EQUIPAMENTOS	R\$	-
(D) CUSTO SERVIÇOS	R\$	0,56			CUSTO SEM BDI (A + B + C + D)	R\$	0,56		BDI (21,35%)	R\$	0,12
TIPO	CÓDIGO	BANCO	U. F.	QTD	DESCRIÇÃO	U. F.	QTD	VLR UNIT.	TOTAL COM BDI	VLR TOTAL	
COMPOSIÇÃO	100574	SINAPI			ESPALHAMENTO DE MATERIAL COM TRATOR DE ESTEIRAS. AF_11/2019					1,61	
EQUIPAMENTO	5851	SINAPI	CHP	0,00300	TRATOR DE ESTEIRAS, POTÊNCIA 150 HP, PESO OPERACIONAL 16,7 T, COM RODA MOTRIZ ELEVADA E LÂMINA 3,18				220,47	0,66	
EQUIPAMENTO	5853	SINAPI	CHI	0,00600	M3 - CHP DIURNO. AF_06/2014				83,01	0,49	
MÃO DE OBRA	88316	SINAPI	H	0,00900	TRATOR DE ESTEIRAS, POTÊNCIA 150 HP, PESO OPERACIONAL 16,7 T, COM RODA MOTRIZ ELEVADA E LÂMINA 3,18				20,93	0,18	
(A) CUSTO MÃO DE OBRA	R\$	0,18			(B) CUSTO MATERIAL	R\$	-		(C) CUSTO EQUIPAMENTOS	R\$	1,15
(D) CUSTO SERVIÇOS	R\$	-			CUSTO SEM BDI (A + B + C + D)	R\$	1,33		BDI (21,35%)	R\$	0,28
TIPO	CÓDIGO	BANCO	U. F.	QTD	DESCRIÇÃO	U. F.	QTD	VLR UNIT.	TOTAL COM BDI	VLR TOTAL	
COMPOSIÇÃO	100577	SINAPI			REGULARIZAÇÃO E COMPACTAÇÃO DE SUBLEITO DE SOLO PREDOMINANTEMENTE ARENOSO. AF_11/2019					1,35	
EQUIPAMENTO	5901	SINAPI	CHP	0,00100	CAMINHÃO PIPA 10.000 L TRUCADO, PESO BRUTO TOTAL 23.000 KG, CARGA ÚTIL MÁXIMA 15.935 KG, DISTÂNCIA				243,26	0,24	
EQUIPAMENTO	5903	SINAPI	CHI	0,00200	ENTRE EIXOS 4,8 M, POTÊNCIA 230 CV, INCLUSIVE TANQUE DE AÇO PARA TRANSPORTE DE ÁGUA - CHP DIURNO.						
					AF_06/2014						
					CAMINHÃO PIPA 10.000 L TRUCADO, PESO BRUTO TOTAL 23.000 KG, CARGA ÚTIL MÁXIMA 15.935 KG, DISTÂNCIA						
					ENTRE EIXOS 4,8 M, POTÊNCIA 230 CV, INCLUSIVE TANQUE DE AÇO PARA TRANSPORTE DE ÁGUA - CHI DIURNO.						
					AF_06/2014						



ECKO CONSTRUTORA LTDA

CNPJ: 19.846.470/0001-07 I. M.: 003.121/001-16

Rua Alexandre Carneiro Figueredo, nº 75, Sala 06, Centro - Riachão do Jacuípe/BA - CEP: 44.640-000

(75) 99263-0491 / 99896-7828

ckon@i20.com.br

EQUIPAMENTO	5932	SINAPI	MOTONIVELADORA POTÊNCIA BÁSICA LÍQUIDA (PRIMEIRA MARCHA) 125 HP, PESO BRUTO 13032 KG, LARGURA DA LÂMINA DE 3,7 M - CHP DIURNO. AF_06/2014	CHP	0,00010	R\$	243,81	R\$	0,02
EQUIPAMENTO	5934	SINAPI	MOTONIVELADORA POTÊNCIA BÁSICA LÍQUIDA (PRIMEIRA MARCHA) 125 HP, PESO BRUTO 13032 KG, LARGURA DA LÂMINA DE 3,7 M - CHI DIURNO. AF_06/2014	CHI	0,000300	R\$	106,57	R\$	0,31
MÃO DE OBRA	88316	SINAPI	SERVENTE COM ENCARGOS COMPLEMENTARES	H	0,000300	R\$	20,93	R\$	0,06
EQUIPAMENTO	96463	SINAPI	ROLO COMPACTADOR DE PNEUS, ESTÁTICO, PRESSÃO VARIÁVEL, POTÊNCIA 110 HP, PESO SEM/COM LASTRO 10,8/27 T, LARGURA DE ROLAGEM 2,30 M - CHP DIURNO. AF_06/2017	CHP	0,00100	R\$	204,54	R\$	0,20
EQUIPAMENTO	96464	SINAPI	ROLO COMPACTADOR DE PNEUS, ESTÁTICO, PRESSÃO VARIÁVEL, POTÊNCIA 110 HP, PESO SEM/COM LASTRO 10,8/27 T, LARGURA DE ROLAGEM 2,30 M - CHI DIURNO. AF_06/2017	CHI	0,00200	R\$	93,91	R\$	0,18
(A) CUSTO MÃO DE OBRA	R\$	0,06	(B) CUSTO MATERIAL	R\$	-		(C) CUSTO EQUIPAMENTOS	R\$	1,05
(D) CUSTO SERVIÇOS	R\$	-	CUSTO SEM BDI (A + B + C + D)	R\$	1,11		BDI (21,35%)	R\$	0,24
TIPO	CÓDIGO	BANCO	DESCRIÇÃO	U. F.	QTDE		VLR UNIT.		VLR TOTAL
COMPOSIÇÃO	100966	SINAPI	TRANSPORTE COM CAMINHÃO TANQUE DE TRANSPORTE DE MATERIAL ASFALTICO DE 30000 L, EM VIA URBANA EM REVESTIMENTO PRIMÁRIO				TOTAL COM BDI		R\$
EQUIPAMENTO	91645	SINAPI	CAMINHÃO DE TRANSPORTE DE MATERIAL ASFALTICO 30.000 L, COM CAVALO MECÂNICO DE CAPACIDADE MÁXIMA DE TRACÇÃO COMBINADO DE 66.000 KG, POTÊNCIA 360 CV, INCLUSIVE TANQUE DE ASFALTO COM SERPENTINA - CHP DIURNO. AF_08/2015	CHP	0,00300	R\$	403,11	R\$	1,20
EQUIPAMENTO	91646	SINAPI	CAMINHÃO DE TRANSPORTE DE MATERIAL ASFALTICO 30.000 L, COM CAVALO MECÂNICO DE CAPACIDADE MÁXIMA DE TRACÇÃO COMBINADO DE 66.000 KG, POTÊNCIA 360 CV, INCLUSIVE TANQUE DE ASFALTO COM SERPENTINA - CHI DIURNO. AF_08/2015	CHI	0,00130	R\$	89,71	R\$	0,11
(A) CUSTO MÃO DE OBRA	R\$	-	(B) CUSTO MATERIAL	R\$	-		(C) CUSTO EQUIPAMENTOS	R\$	1,31
(D) CUSTO SERVIÇOS	R\$	-	CUSTO SEM BDI (A + B + C + D)	R\$	1,31		BDI (14,33%)	R\$	0,19
TIPO	CÓDIGO	BANCO	DESCRIÇÃO	U. F.	QTDE		VLR UNIT.		VLR TOTAL
COMPOSIÇÃO	100986	SINAPI	CARGA DE MISTURA ASFALTICA EM CAMINHÃO BASCULANTE 10 M³ (UNIDADE: M3). AF_07/2020				TOTAL COM BDI		R\$
EQUIPAMENTO	91386	SINAPI	CAMINHÃO BASCULANTE 10 M3, TRUCADO CABINE SIMPLES, PESO BRUTO TOTAL 23.000 KG, CARGA ÚTIL MÁXIMA 15.935 KG, DISTÂNCIA ENTRE EIXOS 4,80 M, POTÊNCIA 230 CV INCLUSIVE CAÇAMBA METÁLICA - CHP DIURNO. AF_06/2014	CHP	0,03260	R\$	197,53	R\$	6,43
EQUIPAMENTO	91387	SINAPI	CAMINHÃO BASCULANTE 10 M3, TRUCADO CABINE SIMPLES, PESO BRUTO TOTAL 23.000 KG, CARGA ÚTIL MÁXIMA 15.935 KG, DISTÂNCIA ENTRE EIXOS 4,80 M, POTÊNCIA 230 CV INCLUSIVE CAÇAMBA METÁLICA - CHI DIURNO. AF_06/2014	CHI	0,01990	R\$	52,69	R\$	1,04
(A) CUSTO MÃO DE OBRA	R\$	-	(B) CUSTO MATERIAL	R\$	-		(C) CUSTO EQUIPAMENTOS	R\$	7,47
(D) CUSTO SERVIÇOS	R\$	-	CUSTO SEM BDI (A + B + C + D)	R\$	7,47		BDI (21,35%)	R\$	1,59
TIPO	CÓDIGO	BANCO	DESCRIÇÃO	U. F.	QTDE		VLR UNIT.		VLR TOTAL
COMPOSIÇÃO	95875	SINAPI	TRANSPORTE COM CAMINHÃO BASCULANTE DE 10 M³, EM VIA URBANA PAVIMENTADA, DMT ATÉ 30 KM (UNIDADE: M3XKM). AF_07/2020				TOTAL COM BDI		R\$
EQUIPAMENTO	91386	SINAPI	CAMINHÃO BASCULANTE 10 M3, TRUCADO CABINE SIMPLES, PESO BRUTO TOTAL 23.000 KG, CARGA ÚTIL MÁXIMA 15.935 KG, DISTÂNCIA ENTRE EIXOS 4,80 M, POTÊNCIA 230 CV INCLUSIVE CAÇAMBA METÁLICA - CHP DIURNO. AF_06/2014	CHP	0,00930	R\$	197,53	R\$	1,83
EQUIPAMENTO	91387	SINAPI	CAMINHÃO BASCULANTE 10 M3, TRUCADO CABINE SIMPLES, PESO BRUTO TOTAL 23.000 KG, CARGA ÚTIL MÁXIMA 15.935 KG, DISTÂNCIA ENTRE EIXOS 4,80 M, POTÊNCIA 230 CV INCLUSIVE CAÇAMBA METÁLICA - CHI DIURNO. AF_06/2014	CHI	0,00405	R\$	52,69	R\$	0,21
(A) CUSTO MÃO DE OBRA	R\$	-	(B) CUSTO MATERIAL	R\$	-		(C) CUSTO EQUIPAMENTOS	R\$	2,04
(D) CUSTO SERVIÇOS	R\$	-	CUSTO SEM BDI (A + B + C + D)	R\$	2,04		BDI (14,33%)	R\$	0,29



ECKO CONSTRUTORA LTDA

CNPJ: 19.846.470/0001-07 I. M.: 003.121/001-16
 Rua Alexandre Carneiro Figueredo, nº 75, Sala 06, Centro - Riachão do Jacuipê/BA - CEP:44.640-000
 (75) 99263-0491 / 99896-7828

contato@ecko.com.br

TIPO	CÓDIGO	BANCO	DESCRIÇÃO	U. F.	QTDE	VLR UNIT.	VLR TOTAL
COMPOSIÇÃO	2592	ORSE	IMPRIMAÇÃO - EXECUÇÃO COM FORNECIMENTO DE MATERIAL				
MÃO DE OBRA	90776	SINAPI	ENCARREGADO GERAL COM ENCARGOS COMPLEMENTARES	H	0,00089	R\$ 32,52	R\$ 0,02
MÃO DE OBRA	88316	SINAPI	SERVENTE COM ENCARGOS COMPLEMENTARES	H	0,00267	R\$ 20,93	R\$ 0,05
INSUMO	227	ORSE	ASFALTO DILUÍDO DE PETRÓLEO - ADP - CM-30 (DENSIDADE = 0,85 KG/L) T	T	0,00120	R\$ 7.212,23	R\$ 8,65
EQUIPAMENTO	2453	ORSE	CAMINHÃO ESPARG. ASF. 6000 L H	UN	0,00089	R\$ 58,77	R\$ 0,05
EQUIPAMENTO	2496	ORSE	TANQUE ESTACIONÁRIO 30.000 L (PRE-AQUECEDOR TAA-SERPENTINA OU EQUIVALENTE) H	H	0,00089	R\$ 15,02	R\$ 0,01
EQUIPAMENTO	2499	ORSE	TRATOR AGRÍCOLA PNEU (MASSEY FERGUSON - MF 292/4 - 105,0 HP) H	UN	0,00089	R\$ 72,08	R\$ 0,06
EQUIPAMENTO	2507	ORSE	VASSOURA MECÂNICA CMV: VM 7 REBOCÁVEL OU EQUIVALENTE H	UN	0,00089	R\$ 12,21	R\$ 0,01
(A) CUSTO MÃO DE OBRA	R\$	0,07	(B) CUSTO MATERIAL	R\$	8,65	(C) CUSTO EQUIPAMENTOS	R\$ 0,13
(D) CUSTO SERVIÇOS	R\$	-	CUSTO SEM BDI (A + B + C + D)	R\$	8,85	BDI (21,35%)	R\$ 1,89

TIPO	CÓDIGO	BANCO	DESCRIÇÃO	U. F.	QTDE	VLR UNIT.	VLR TOTAL
COMPOSIÇÃO	95986	SINAPI	EXECUÇÃO DE PAVIMENTO COM APLICAÇÃO DE CONCRETO ASFÁLTICO, CAMADA DE BINDER - EXCLUSIVE CARGA E TRANSPORTE. AF_11/2019				
EQUIPAMENTO	5835	SINAPI	VIBROACABADORA DE ASFALTO SOBRE ESTEIRAS. LARGURA DE PAVIMENTAÇÃO 1,90 M A 5,30 M, POTÊNCIA 105 HP CAPACIDADE 450 T/H - CHP DIURNO. AF_11/2014	CHP	0,03310	R\$ 302,19	R\$ 10,00
EQUIPAMENTO	5837	SINAPI	VIBROACABADORA DE ASFALTO SOBRE ESTEIRAS. LARGURA DE PAVIMENTAÇÃO 1,90 M A 5,30 M, POTÊNCIA 105 HP CAPACIDADE 450 T/H - CHI DIURNO. AF_11/2014	CHI	0,06780	R\$ 123,62	R\$ 8,38
MÃO DE OBRA	88314	SINAPI	RASTELEIRO COM ENCARGOS COMPLEMENTARES	H	0,80720	R\$ 26,64	R\$ 21,50
EQUIPAMENTO	91386	SINAPI	CAMINHÃO BASCULANTE 10 M3, TRUCADO CABINE SIMPLES, PESO BRUTO TOTAL 23.000 KG, CARGA ÚTIL MÁXIMA 15.935 KG, DISTÂNCIA ENTRE EIXOS 4,80 M, POTÊNCIA 230 CV INCLUSIVE CAÇAMBA METÁLICA - CHP DIURNO. AF_06/2014	CHP	0,03310	R\$ 197,53	R\$ 6,53
EQUIPAMENTO	95631	SINAPI	ROLO COMPACTADOR VIBRATORIO TANDEM, ACO LISO, POTÊNCIA 125 HP, PESO SEM/COM LASTRO 10,20/11,65 T, LARGURA DE TRABALHO 1,73 M - CHP DIURNO. AF_11/2016	CHP	0,05750	R\$ 213,99	R\$ 12,30
EQUIPAMENTO	95632	SINAPI	ROLO COMPACTADOR VIBRATORIO TANDEM, ACO LISO, POTÊNCIA 125 HP, PESO SEM/COM LASTRO 10,20/11,65 T, LARGURA DE TRABALHO 1,73 M - CHI DIURNO. AF_11/2016	CHI	0,04340	R\$ 88,12	R\$ 3,82
EQUIPAMENTO	96155	SINAPI	TRATOR DE PNEUS COM POTÊNCIA DE 85 CV, TRACÇÃO 4X4, COM VASSOURA MECÂNICA ACOPLADA - CHI DIURNO. AF_02/2017	CHI	0,06680	R\$ 53,37	R\$ 3,56
EQUIPAMENTO	96157	SINAPI	TRATOR DE PNEUS COM POTÊNCIA DE 85 CV, TRACÇÃO 4X4, COM VASSOURA MECÂNICA ACOPLADA - CHP DIURNO. AF_03/2017	CHP	0,03410	R\$ 125,16	R\$ 4,26
EQUIPAMENTO	96463	SINAPI	ROLO COMPACTADOR DE PNEUS, ESTÁTICO, PRESSAO VARIÁVEL, POTENCIA 110 HP, PESO SEM/COM LASTRO 10,8/27 T, LARGURA DE ROLAGEM 2,30 M - CHP DIURNO. AF_06/2017	CHP	0,02990	R\$ 204,54	R\$ 6,11
EQUIPAMENTO	96464	SINAPI	ROLO COMPACTADOR DE PNEUS, ESTÁTICO, PRESSAO VARIÁVEL, POTENCIA 110 HP, PESO SEM/COM LASTRO 10,8/27 T, LARGURA DE ROLAGEM 2,30 M - CHI DIURNO. AF_06/2017	CHI	0,07100	R\$ 93,91	R\$ 6,66
INSUMO	41965	SINAPI	CONCRETO BETUMINOSO USINADO A QUENTE (CBUQ) PARA PAVIMENTAÇÃO ASFÁLTICA, PADRAO DNIT, PARA BINDER, COM CAP 50/770 - AQUISIÇÃO POSTO USINA	T	2,55481	R\$ 338,72	R\$ 865,36
(A) CUSTO MÃO DE OBRA	R\$	21,50	(B) CUSTO MATERIAL	R\$	865,36	(C) CUSTO EQUIPAMENTOS	R\$ 61,62
(D) CUSTO SERVIÇOS	R\$	-	CUSTO SEM BDI (A + B + C + D)	R\$	948,48	BDI (21,35%)	R\$ 202,50

TIPO	CÓDIGO	BANCO	DESCRIÇÃO	U. F.	QTDE	VLR UNIT.	VLR TOTAL
COMPOSIÇÃO	2593	ORSE	EXECUÇÃO DE PINTURA ASFÁLTICA DE LIGAÇÃO, INCLUSIVE FORNECIMENTO DE LIGANTE, EXCLUSIVE TRANSPORTE				
MÃO DE OBRA	90776	SINAPI	ENCARREGADO GERAL COM ENCARGOS COMPLEMENTARES	H	0,00100	R\$ 32,52	R\$ 0,03
MÃO DE OBRA	88316	SINAPI	SERVENTE COM ENCARGOS COMPLEMENTARES	H	0,00180	R\$ 20,93	R\$ 0,03

Registro de Imóveis - Documento assinado no Assinador Registro de Imóveis. Para validar o documento e suas assinaturas acesse <https://assinador.registrodeimoveis.org.br/validar/CHF18-K8GE5-KFA03-HUWVZ>



ECKO CONSTRUTORA LTDA

CNPJ: 19.846.470/0001-07 I. M.: 003.121/001-16

Rua Alexandre Carneiro Figueredo, nº 75, Sala 06, Centro - Riachão do Jacuípe/BA - CEP: 44.640-000

(75) 99263-0491 / 99896-7828

Contato: (75) 99263-0491 / 99896-7828

INSUMO	895	ORSE	EMULSÃO ASFÁLTICA RR-1C EMULSÃO ASFÁLTICA RR-1C - DENSIDADE = 1,4KG/L T	T	0,00040	R\$	2.914,12	R\$	1,16
EQUIPAMENTO	2453	ORSE	CAMINHAO ESPARG. ASF. 6000 L H	UN	0,00100	R\$	58,77	R\$	0,05
EQUIPAMENTO	2496	ORSE	TANQUE ESTACIONÁRIO 30.000 L (PRE-AQUECEDOR TAA-SERPENTINA OU EQUIVALENTE) H	H	0,00100	R\$	15,02	R\$	0,01
EQUIPAMENTO	2499	ORSE	TRATOR AGRÍCOLA PNEU (MASSEY FERGUSON - MF 292/A - 105,0 HP) H	UN	0,00100	R\$	72,08	R\$	0,07
EQUIPAMENTO	2507	ORSE	VASSOURA MECÂNICA CMV: VM 7 REBOCÁVEL OU EQUIVALENTE H	UN	0,00100	R\$	12,21	R\$	0,01
(A) CUSTO MÃO DE OBRA	R\$	0,06	(B) CUSTO MATERIAL	R\$	1,16	(C) CUSTO EQUIPAMENTOS	R\$	0,14	
(D) CUSTO SERVIÇOS	R\$	-	CUSTO SEM BDI (A + B + C + D)	R\$	1,36	BDI (21,35%)	R\$	0,29	
TIPO	CÓDIGO	BANCO	DESCRIÇÃO	U. F.	QTDE	VLR UNIT.	TOTAL COM BDI	VLR TOTAL	
COMPOSIÇÃO	95995	SINAPI	EXECUÇÃO DE PAVIMENTO COM APLICAÇÃO DE CONCRETO ASFÁLTICO, CAMADA DE ROLAMENTO - EXCLUSIVE CARGA E TRANSPORTE.				R\$	1.328,67	
EQUIPAMENTO	5835	SINAPI	VIBROACABADORA DE ASFALTO SOBRE ESTEIRAS; LARGURA DE PAVIMENTAÇÃO 1,90 M A 5,30 M, POTÊNCIA 105 HP CAPACIDADE 450 T/H - CHP DIURNO. AF_11/2014	CHP	0,04640	R\$	302,19	R\$	14,02
EQUIPAMENTO	5837	SINAPI	VIBROACABADORA DE ASFALTO SOBRE ESTEIRAS, LARGURA DE PAVIMENTAÇÃO 1,90 M A 5,30 M, POTÊNCIA 105 HP CAPACIDADE 450 T/H - CHI DIURNO. AF_11/2014	CHI	0,09490	R\$	123,62	R\$	11,73
MÃO DE OBRA	88314	SINAPI	RASTELEIRO COM ENCARGOS COMPLEMENTARES	H	1,13010	R\$	26,64	R\$	30,10
EQUIPAMENTO	91386	SINAPI	CAMINHÃO BASCULANTE 10 M3, TRUCADO CABINE SIMPLES; PESO BRUTO TOTAL 23.000 KG, CARGA ÚTIL MÁXIMA 15.935 KG, DISTÂNCIA ENTRE EIXOS 4,80 M, POTÊNCIA 230 CV INCLUSIVE CAÇAMBA METÁLICA - CHP DIURNO. AF_06/2014	CHP	0,04640	R\$	197,53	R\$	9,16
EQUIPAMENTO	95631	SINAPI	ROLO COMPACTADOR VIBRATORIO TANDEM, ACO LISO, POTENCIA 125 HP, PESO SEM/COM LASTRO 10,20/11,65 T, LARGURA DE TRABALHO 1,73 M - CHP DIURNO. AF_11/2016	CHP	0,08050	R\$	213,99	R\$	17,22
EQUIPAMENTO	95632	SINAPI	ROLO COMPACTADOR VIBRATORIO TANDEM, ACO LISO, POTENCIA 125 HP, PESO SEM/COM LASTRO 10,20/11,65 T, LARGURA DE TRABALHO 1,73 M - CHI DIURNO. AF_11/2016	CHI	0,06070	R\$	88,12	R\$	5,34
EQUIPAMENTO	96155	SINAPI	TRATOR DE PNEUS COM POTÊNCIA DE 85 CV, TRACÇÃO 4X4, COM VASSOURA MECÂNICA ACOPLADA - CHI DIURNO. AF_02/2017	CHI	0,10710	R\$	53,37	R\$	5,71
EQUIPAMENTO	96157	SINAPI	TRATOR DE PNEUS COM POTÊNCIA DE 85 CV, TRACÇÃO 4X4, COM VASSOURA MECÂNICA ACOPLADA - CHP DIURNO. AF_03/2017	CHP	0,03410	R\$	125,16	R\$	4,26
EQUIPAMENTO	96463	SINAPI	ROLO COMPACTADOR DE PNEUS, ESTÁTICO, PRESSÃO VARIÁVEL, POTENCIA 110 HP, PESO SEM/COM LASTRO 10,8/27 T, LARGURA DE ROLAGEM 2,30 M - CHP DIURNO. AF_06/2017	CHP	0,04190	R\$	204,54	R\$	8,57
EQUIPAMENTO	96464	SINAPI	ROLO COMPACTADOR DE PNEUS, ESTÁTICO, PRESSÃO VARIÁVEL, POTENCIA 110 HP, PESO SEM/COM LASTRO 10,8/27 T, LARGURA DE ROLAGEM 2,30 M - CHI DIURNO. AF_06/2017	CHI	0,09900	R\$	93,91	R\$	9,29
INSUMO	1518	SINAPI	CONCRETO BETUMINOSO USINADO A QUENTE (CBUQ) PARA PAVIMENTAÇÃO ASFÁLTICA, PADRÃO DNIT, FAIXA C, COM CAP 50/70 - AQUISIÇÃO POSTO USINA	T	2,55480	R\$	383,40	R\$	979,51
(A) CUSTO MÃO DE OBRA	R\$	30,10	(B) CUSTO MATERIAL	R\$	979,51	(C) CUSTO EQUIPAMENTOS	R\$	85,30	
(D) CUSTO SERVIÇOS	R\$	-	CUSTO SEM BDI (A + B + C + D)	R\$	1.094,91	BDI (21,35%)	R\$	233,76	
TIPO	CÓDIGO	BANCO	DESCRIÇÃO	U. F.	QTDE	VLR UNIT.	TOTAL COM BDI	VLR TOTAL	
COMPOSIÇÃO	94287	SINAPI	EXECUÇÃO DE SARIETA DE CONCRETO USINADO, MOLDADA IN LOCO EM TRECHO RETO, 30 CM BASE X 10 CM ALTURA. AF_06/2016				R\$	44,75	
MÃO DE OBRA	88309	SINAPI	PEDREIRO COM ENCARGOS COMPLEMENTARES	H	0,23260	R\$	28,14	R\$	6,54
MÃO DE OBRA	88316	SINAPI	SERVENTE COM ENCARGOS COMPLEMENTARES	H	0,23260	R\$	20,93	R\$	4,86
INSUMO	370	SINAPI	ÁREA MEDIA - POSTO JAZIDA/FORNECEDOR (RETIRADO NA JAZIDA, SEM TRANSPORTE)	M²	0,00990	R\$	94,89	R\$	0,93
INSUMO	4517	SINAPI	SARRAFO *2,5 X 7,5* CM EM PINUS, MISTA OU EQUIVALENTE DA REGIAO - BRUTA	M	0,20000	R\$	2,82	R\$	0,56
INSUMO	6212	SINAPI	TABUA *2,5 X 30 CM EM PINUS, MISTA OU EQUIVALENTE DA REGIAO - BRUTA	M	0,08330	R\$	13,38	R\$	1,11



ECKO CONSTRUTORA LTDA

CNPJ: 19.846.470/0001-07 I. M.: 003.121/001-16

Rua Alexandre Carneiro Figueredo, nº 75, Sala 06, Centro - Riachão do Jacuipe/BA - CEP: 44.640-000

(75) 99263-0491 / 99896-7828

ck n ut 2 @ r r

INSUMO	34492	SINAPI	CONCRETO USINADO BOMBEAVEL, CLASSE DE RESISTENCIA C20, COM BRITA O E 1, SLUMP = 100 +/- 20 MM, EXCLUÍ SERVIÇO DE BOMBAMENTO (NBR 8953)	M³	0,03760	R\$	608,54	R\$	22,88
(A) CUSTO MÃO DE OBRA	R\$	11,40	(B) CUSTO MATERIAL	R\$	25,48	(C) CUSTO EQUIPAMENTOS	R\$	-	-
(D) CUSTO SERVIÇOS	R\$	-	CUSTO SEM BDI (A + B + C + D)	R\$	36,88	BDI (21,35%)	R\$	7,87	7,87
TIPO	CÓDIGO	BANCO	DESCRIÇÃO	U. F.	QTDE	VLR UNIT.	VLR TOTAL		
COMPOSIÇÃO	94273	SINAPI	ASSENTAMENTO DE GUIA (MEIO-FIO) EM TRECHO RETO, CONFECCIONADA EM CONCRETO PRÉ-FABRICADO, DIMENSÕES 100X15X13X30 CM	H	0,22960	R\$	28,14	R\$	6,46
MÃO DE OBRA	88309	SINAPI	PEDREIRO COM ENCARGOS COMPLEMENTARES	H	0,22960	R\$	20,93	R\$	4,80
MÃO DE OBRA	88316	SINAPI	SERVENTE COM ENCARGOS COMPLEMENTARES	H	0,22960	R\$	604,48	R\$	1,08
COMPOSIÇÃO AUXILIAR	88629	SINAPI	ARGAMASSA TRAÇO 1:3 (EM VOLUME DE CIMENTO E AREIA MÉDIA ÚMIDA), PREPARO MANUAL, AF_08/2019	M³	0,00180	R\$	94,89	R\$	0,62
INSUMO	370	SINAPI	AREIA MÉDIA - POSTO JAZIDA/FORNECEDOR (RETIRADO NA JAZIDA, SEM TRANSPORTE)	M	1,00500	R\$	24,59	R\$	24,71
INSUMO	4059	SINAPI	MEIO-FIO OU GUIA DE CONCRETO, PRÉ-MOLDADO, COMP 1 M, *30 X 12/15* CM (H X L1/L2)	M	25,33	(C) CUSTO EQUIPAMENTOS	R\$	-	-
(A) CUSTO MÃO DE OBRA	R\$	11,26	(B) CUSTO MATERIAL	R\$	37,67	BDI (21,35%)	R\$	8,04	8,04
(D) CUSTO SERVIÇOS	R\$	1,08	CUSTO SEM BDI (A + B + C + D)	R\$					
TIPO	CÓDIGO	BANCO	DESCRIÇÃO	U. F.	QTDE	VLR UNIT.	VLR TOTAL		
COMPOSIÇÃO	94319	SINAPI	ATERRO MANUAL DE VALAS COM SOLO ARGILO-ARENOSO E COMPACTAÇÃO MECANIZADA, AF_05/2016	CHP	0,00540	R\$	243,26	R\$	1,31
EQUIPAMENTO	5901	SINAPI	CAMINHÃO PIPA 10.000 L TRUCADO, PESO BRUTO TOTAL 23.000 KG, CARGA ÚTIL MÁXIMA 15.935 KG, DISTÂNCIA ENTRE EIXOS 4,8 M, POTÊNCIA 230 CV, INCLUSIVE TANQUE DE AÇO PARA TRANSPORTE DE ÁGUA - CHP DIURNO, AF_06/2014	CHI	0,00060	R\$	54,61	R\$	0,03
EQUIPAMENTO	5903	SINAPI	CAMINHÃO PIPA 10.000 L TRUCADO, PESO BRUTO TOTAL 23.000 KG, CARGA ÚTIL MÁXIMA 15.935 KG, DISTÂNCIA ENTRE EIXOS 4,8 M, POTÊNCIA 230 CV, INCLUSIVE TANQUE DE AÇO PARA TRANSPORTE DE ÁGUA - CHI DIURNO, AF_06/2014	H	0,78660	R\$	20,93	R\$	16,46
MÃO DE OBRA	88316	SINAPI	SERVENTE COM ENCARGOS COMPLEMENTARES	CHP	0,19620	R\$	41,15	R\$	8,07
EQUIPAMENTO	91533	SINAPI	COMPACTADOR DE SOLOS DE PERCUSSÃO (SOQUETE) COM MOTOR A GASOLINA 4 TEMPOS, POTÊNCIA 4 CV - CHP DIURNO, AF_08/2015	M³	1,38890	R\$	39,51	R\$	54,87
INSUMO	6079	SINAPI	ARGILA, ARGILA VERMELHA OU ARGILA ARENOSA (RETIRADA NA JAZIDA, SEM TRANSPORTE)	R\$	80,74	(C) CUSTO EQUIPAMENTOS	R\$	9,41	9,41
(A) CUSTO MÃO DE OBRA	R\$	16,46	(B) CUSTO MATERIAL	R\$		BDI (21,35%)	R\$	17,24	17,24
(D) CUSTO SERVIÇOS	R\$	-	CUSTO SEM BDI (A + B + C + D)	R\$					
TIPO	CÓDIGO	BANCO	DESCRIÇÃO	U. F.	QTDE	VLR UNIT.	VLR TOTAL		
COMPOSIÇÃO	93589	SINAPI	TRANSPORTE COM CAMINHÃO BASCULANTE DE 10 M³, EM VIA URBANA EM REVESTIMENTO PRIMÁRIO (UNIDADE: M³/KM), AF_07/2020	CHP	0,01010	R\$	197,53	R\$	1,99
EQUIPAMENTO	91386	SINAPI	CAMINHÃO BASCULANTE 10 M3, TRUCADO CABINE SIMPLES, PESO BRUTO TOTAL 23.000 KG, CARGA ÚTIL MÁXIMA 15.935 KG, DISTÂNCIA ENTRE EIXOS 4,80 M, POTÊNCIA 230 CV INCLUSIVE CAÇAMBA METÁLICA - CHP DIURNO, AF_06/2014	CHI	0,00440	R\$	52,69	R\$	0,23
EQUIPAMENTO	91387	SINAPI	CAMINHÃO BASCULANTE 10 M3, TRUCADO CABINE SIMPLES, PESO BRUTO TOTAL 23.000 KG, CARGA ÚTIL MÁXIMA 15.935 KG, DISTÂNCIA ENTRE EIXOS 4,80 M, POTÊNCIA 230 CV INCLUSIVE CAÇAMBA METÁLICA - CHI DIURNO, AF_06/2014	R\$	2,22	(C) CUSTO EQUIPAMENTOS	R\$	2,22	2,22
(A) CUSTO MÃO DE OBRA	R\$	-	(B) CUSTO MATERIAL	R\$	2,22	BDI (14,33%)	R\$	0,32	0,32
(D) CUSTO SERVIÇOS	R\$	-	CUSTO SEM BDI (A + B + C + D)	R\$					
TIPO	CÓDIGO	BANCO	DESCRIÇÃO	U. F.	QTDE	VLR UNIT.	VLR TOTAL		
COMPOSIÇÃO	94990	SINAPI	EXECUÇÃO DE PASSEIO (CALÇADA) OU PISO DE CONCRETO COM CONCRETO MOLDADO IN LOCO, FEITO EM OBRA, ACABAMENTO CONVENCIONAL.						
COMPOSIÇÃO	94990	SINAPI	EXECUÇÃO DE PASSEIO (CALÇADA) OU PISO DE CONCRETO COM CONCRETO MOLDADO IN LOCO, FEITO EM OBRA, ACABAMENTO CONVENCIONAL.						



ECKO CONSTRUTORA LTDA

CNPJ: 19.846.470/0001-07 I. M.: 003.121/001-16

Rua Alexandre Carneiro Figueredo, nº 75, Sala 06, Centro - Riachão do Jacuipe/BA - CEP: 44.640-000

(75) 99263-0491 / 99896-7828

ck n st 21 @ 11 5

MÃO DE OBRA	88262	SINAPI	CARPINTEIRO DE FORMAS COM ENCARGOS COMPLEMENTARES	H	1,62680	R\$	27,79	R\$	45,20
MÃO DE OBRA	88309	SINAPI	PEDREIRO COM ENCARGOS COMPLEMENTARES	H	1,41490	R\$	28,14	R\$	39,81
MÃO DE OBRA	88316	SINAPI	SERVENTE COM ENCARGOS COMPLEMENTARES	H	3,04170	R\$	20,93	R\$	63,66
COMPOSIÇÃO AUXILIAR	94964	SINAPI	CONCRETO FCK = 20MPA, TRAÇO 1:2,7:3 (EM MASSA SECA DE CIMENTO/ AREIA MÉDIA/ BRITA 1) - PREPARO MECÂNICO COM BETONEIRA 400 L. AF_05/2021	M³	1,23150	R\$	387,73	R\$	477,48
INSUMO	2692	SINAPI	DESMOLDANTE PROTETOR PARA FORMAS DE MADEIRA, DE BASE OLEOSA EMULSIONADA EM AGUA	L	0,02130	R\$	5,48	R\$	0,11
INSUMO	4509	SINAPI	SARRAFO *2,5 X 10* CM EM PINUS, MISTA OU EQUIVALENTE DA REGIAO - BRUTA	M	3,12500	R\$	4,09	R\$	12,78
INSUMO	4517	SINAPI	SARRAFO *2,5 X 7,5* CM EM PINUS, MISTA OU EQUIVALENTE DA REGIAO - BRUTA	M	2,50000	R\$	2,82	R\$	7,05
INSUMO	5068	SINAPI	PREGO DE AÇO POLIDO COM CABECA 17 X 21 (2 X 11)	KG	0,29940	R\$	15,55	R\$	4,65
(A) CUSTO MÃO DE OBRA	R\$	148,67	(B) CUSTO MATERIAL	R\$	24,59				
(D) CUSTO SERVIÇOS	R\$	477,48	CUSTO SEM BDI (A + B + C + D)	R\$	650,74				
			BDI (21,35%)					R\$	138,93

TIPO	CÓDIGO	BANCO	DESCRIÇÃO	U. F.	QTDE	VLR UNIT.	VLR TOTAL		
COMPOSIÇÃO	101094	SINAPI	PISO PODOTÁTIL DE ALERTA OU DIRECIONAL, DE BORRACHA, ASSENTADO SOBRE ARGAMASSA. AF_05/2020						
MÃO DE OBRA	88309	SINAPI	PEDREIRO COM ENCARGOS COMPLEMENTARES	H	0,43700	R\$	28,14	R\$	12,29
MÃO DE OBRA	88316	SINAPI	SERVENTE COM ENCARGOS COMPLEMENTARES	H	0,21800	R\$	20,93	R\$	4,56
INSUMO	1379	SINAPI	CIMENTO PORTLAND COMPOSTO CP II-32	KG	0,24000	R\$	0,67	R\$	0,16
INSUMO	37395	SINAPI	ARGAMASSA COLANTE TIPO AC.III	KG	1,21500	R\$	2,22	R\$	2,69
INSUMO	38186	SINAPI	PISO TÁTIL DE ALERTA OU DIRECIONAL, DE BORRACHA, COLORIDO, 25 X 25 CM, E = 12 MM, PARA ARGAMASSA	M²	0,25000	R\$	441,02	R\$	110,25
(A) CUSTO MÃO DE OBRA	R\$	16,85	(B) CUSTO MATERIAL	R\$	113,10				
(D) CUSTO SERVIÇOS	R\$	-	CUSTO SEM BDI (A + B + C + D)	R\$	129,95				
			BDI (21,35%)					R\$	27,74

TIPO	CÓDIGO	BANCO	DESCRIÇÃO	U. F.	QTDE	VLR UNIT.	VLR TOTAL		
COMPOSIÇÃO	102512	SINAPI	PINTURA DE EIXO VIÁRIO SOBRE ASFALTO COM TINTA RETORREFLETIVA A BASE DE RESINA ACRILICA COM MICROESFERAS DE VIDRO.						
MÃO DE OBRA	88310	SINAPI	PINTOR COM ENCARGOS COMPLEMENTARES	H	0,03400	R\$	29,64	R\$	1,00
MÃO DE OBRA	88316	SINAPI	SERVENTE COM ENCARGOS COMPLEMENTARES	H	0,01400	R\$	20,93	R\$	0,29
EQUIPAMENTO	95133	SINAPI	MÁQUINA DEMARCADORA DE FAIXA DE TRÁFEGO À FRIO, AUTOPROPULIDA, POTÊNCIA 38 HP - CHP DIURNO. AF_07/2016	CHP	0,00030	R\$	148,96	R\$	0,04
EQUIPAMENTO	96159	SINAPI	MÁQUINA DEMARCADORA DE FAIXA DE TRÁFEGO À FRIO, AUTOPROPULIDA, POTÊNCIA 38 HP - CHI DIURNO. AF_07/2016	CHI	0,03340	R\$	81,93	R\$	2,73
INSUMO	5318	SINAPI	DILUENTE AGUARRAS	L	0,00200	R\$	16,99	R\$	0,03
INSUMO	7343	SINAPI	TINTA ACRILICA A BASE DE SOLVENTE, PARA SINALIZACAO HORIZONTAL VIARIA (NBR 11862)	L	0,04300	R\$	12,33	R\$	0,53
INSUMO	44477	SINAPI	MICROESFERAS DE VIDRO PARA SINALIZACAO HORIZONTAL VIARIA, TIPO II-A (DROP-ON) - NBR 16184	KG	0,02500	R\$	15,14	R\$	0,37
INSUMO	44478	SINAPI	MICROESFERAS DE VIDRO PARA SINALIZACAO HORIZONTAL VIARIA, TIPO I-B (PREMIX) - NBR 16184	KG	0,01100	R\$	15,14	R\$	0,16
(A) CUSTO MÃO DE OBRA	R\$	1,29	(B) CUSTO MATERIAL	R\$	1,09				
(D) CUSTO SERVIÇOS	R\$	-	CUSTO SEM BDI (A + B + C + D)	R\$	5,15				
			BDI (21,35%)					R\$	1,10

TIPO	CÓDIGO	BANCO	DESCRIÇÃO	U. F.	QTDE	VLR UNIT.	VLR TOTAL		
COMPOSIÇÃO	4249	ORSE	CONFECÇÃO, MONTAGEM E INSTALAÇÃO DE PLACA DE SINALIZAÇÃO EM CHAPA DE AÇO GALVANIZADO N° 18 (60X50CM), COM 02 DEMÃOS DE						
INSUMO	3324	ORSE	CONFECÇÃO, MONTAGEM E INSTALAÇÃO DE PLACA DE SINALIZAÇÃO EM CHAPA DE AÇO GALVANIZADO N° 18 (60X50 CM), COM 02 DEMÃOS DE FUNDO ANTI-CORROSIVO (SUPER GALVITE), 02 DEMÃOS DE ESMALTE E MENSAGEM EM PELÍCULA REFLETIVA, AUTO-ADESIVA UN	UN	1,00000	R\$	95,56	R\$	95,56
(A) CUSTO MÃO DE OBRA	R\$	-	(B) CUSTO MATERIAL	R\$	95,56				
			BDI (21,35%)					R\$	-



ECKO CONSTRUTORA LTDA

CNPJ: 19.846.470/0001-07 I. M.: 003.121/001-16

Rua Alexandre Carneiro Figueredo, nº 75, Sala 06, Centro - Riachão do Jacuipe/BA - CEP:44.640-000

(75) 99263-0491 / 99896-7828

INSCRIÇÃO ESTADUAL Nº 15.117.117-0

(D) CUSTO SERVIÇOS	R\$	-	CUSTO SEM BDI (A + B + C + D)	R\$	95,56	BDI (21,35%)	R\$	20,40
TIPO	CÓDIGO	BANCO	DESCRIÇÃO	U. F.	QTDE	VLR UNIT.	VLR TOTAL	
COMPOSIÇÃO	13521	SINAPI	PLACA DE ACO ESMALTADA PARA IDENTIFICACAO DE RUA, *45 CM X 20* CM			TOTAL COM BDI	88,12	
INSUMO	13521	SINAPI	PLACA DE ACO ESMALTADA PARA IDENTIFICACAO DE RUA, *45 CM X 20* CM	UN	1,00000	R\$ 72,62	72,62	
(A) CUSTO MÃO DE OBRA	R\$	-	(B) CUSTO MATERIAL	R\$	72,62	(C) CUSTO EQUIPAMENTOS	R\$ -	
(D) CUSTO SERVIÇOS	R\$	-	CUSTO SEM BDI (A + B + C + D)	R\$	72,62	BDI (21,35%)	R\$ 15,50	
TIPO	CÓDIGO	BANCO	DESCRIÇÃO	U. F.	QTDE	VLR UNIT.	VLR TOTAL	
COMPOSIÇÃO	13244	SINAPI	CONE DE SINALIZACAO EM PVC RIGIDO COM FAIXA REFLETIVA, H = 70 / 76 CM			TOTAL COM BDI	30,62	
INSUMO	13244	SINAPI	CONE DE SINALIZACAO EM PVC RIGIDO COM FAIXA REFLETIVA, H = 70 / 76 CM	UN	1,00000	R\$ 25,23	25,23	
(A) CUSTO MÃO DE OBRA	R\$	-	(B) CUSTO MATERIAL	R\$	25,23	(C) CUSTO EQUIPAMENTOS	R\$ -	
(D) CUSTO SERVIÇOS	R\$	-	CUSTO SEM BDI (A + B + C + D)	R\$	25,23	BDI (21,35%)	R\$ 5,39	
TIPO	CÓDIGO	BANCO	DESCRIÇÃO	U. F.	QTDE	VLR UNIT.	VLR TOTAL	
COMPOSIÇÃO	99814	SINAPI	LIMPEZA DE SUPERFÍCIE COM JATO DE ALTA PRESSÃO. AF_04/2019			TOTAL COM BDI	2,05	
MÃO DE OBRA	88316	SINAPI	SERVENTE COM ENCARGOS COMPLEMENTARES	H	0,08000	R\$ 20,93	1,67	
EQUIPAMENTO	99833	SINAPI	LAVADORA DE ALTA PRESSÃO (LAVA-JATO) PARA AGUA FRIA, PRESSAO DE OPERACAO ENTRE 1400 E 1900 LIB/POL2, VAZAO MAXIMA ENTRE 400 E 700 L/H - CHP DIURNO. AF_04/2019	CHP	0,01500	R\$ 1,96	0,02	
(A) CUSTO MÃO DE OBRA	R\$	1,67	(B) CUSTO MATERIAL	R\$	-	(C) CUSTO EQUIPAMENTOS	R\$ 0,02	
(D) CUSTO SERVIÇOS	R\$	-	CUSTO SEM BDI (A + B + C + D)	R\$	1,69	BDI (21,35%)	R\$ 0,36	
TIPO	CÓDIGO	BANCO	DESCRIÇÃO	U. F.	QTDE	VLR UNIT.	VLR TOTAL	
COMPOSIÇÃO	89173	SINAPI	(COMPOSIÇÃO REPRESENTATIVA) DO SERVIÇO DE EMBOÇO/MASSA ÚNICA, APLICADO MANUALMENTE, TRAÇO 1:2:8, EM BETONEIRA DE 400L,			TOTAL COM BDI	45,31	
COMPOSIÇÃO AUXILIAR	87527	SINAPI	EMBOÇO, PARA RECEBIMENTO DE CERÂMICA, EM ARGAMASSA TRAÇO 1:2:8, PREPARO MECÂNICO COM BETONEIRA 400L, APLICADO MANUALMENTE EM FACES INTERNAS DE PAREDES, PARA AMBIENTE COM ÁREA MENOR QUE 5M2, ESPESSURA DE 20MM, COM EXECUÇÃO DE TALISCAS. AF_06/2014	M²	0,11210	R\$ 40,26	4,51	
COMPOSIÇÃO AUXILIAR	87529	SINAPI	MASSA ÚNICA, PARA RECEBIMENTO DE PINTURA, EM ARGAMASSA TRAÇO 1:2:8, PREPARO MECÂNICO COM BETONEIRA 400L, APLICADA MANUALMENTE EM FACES INTERNAS DE PAREDES, ESPESSURA DE 20MM, COM EXECUÇÃO DE TALISCAS. AF_06/2014	M²	0,73390	R\$ 37,21	27,30	
COMPOSIÇÃO AUXILIAR	87531	SINAPI	EMBOÇO, PARA RECEBIMENTO DE CERÂMICA, EM ARGAMASSA TRAÇO 1:2:8, PREPARO MECÂNICO COM BETONEIRA 400L, APLICADO MANUALMENTE EM FACES INTERNAS DE PAREDES, PARA AMBIENTE COM ÁREA ENTRE 5M2 E 10M2, ESPESSURA DE 20MM, COM EXECUÇÃO DE TALISCAS. AF_06/2014	M²	0,15400	R\$ 35,96	5,53	
(A) CUSTO MÃO DE OBRA	R\$	-	(B) CUSTO MATERIAL	R\$	-	(C) CUSTO EQUIPAMENTOS	R\$ -	
(D) CUSTO SERVIÇOS	R\$	37,34	CUSTO SEM BDI (A + B + C + D)	R\$	37,34	BDI (21,35%)	R\$ 7,97	
TIPO	CÓDIGO	BANCO	DESCRIÇÃO	U. F.	QTDE	VLR UNIT.	VLR TOTAL	
COMPOSIÇÃO	89171	SINAPI	(COMPOSIÇÃO REPRESENTATIVA) DO SERVIÇO DE REVESTIMENTO CERÂMICO PARA PISO COM PLACAS TIPO ESMALTADA EXTRA DE DIMENSÕES			TOTAL COM BDI	55,55	
COMPOSIÇÃO AUXILIAR	87246	SINAPI	REVESTIMENTO CERÂMICO PARA PISO COM PLACAS TIPO ESMALTADA EXTRA DE DIMENSÕES 35X35 CM APLICADA EM AMBIENTES DE ÁREA MENOR QUE 5 M2. AF_02/2023_PE	M²	0,05480	R\$ 56,70	3,10	
COMPOSIÇÃO AUXILIAR	87247	SINAPI	REVESTIMENTO CERÂMICO PARA PISO COM PLACAS TIPO ESMALTADA EXTRA DE DIMENSÕES 35X35 CM APLICADA EM AMBIENTES DE ÁREA ENTRE 5 M2 E 10 M2. AF_02/2023_PE	M²	0,33650	R\$ 49,86	16,77	
COMPOSIÇÃO AUXILIAR	87248	SINAPI	REVESTIMENTO CERÂMICO PARA PISO COM PLACAS TIPO ESMALTADA EXTRA DE DIMENSÕES 35X35 CM APLICADA EM AMBIENTES DE ÁREA MAIOR QUE 10 M2. AF_02/2023_PE	M²	0,60870	R\$ 42,58	25,91	
(A) CUSTO MÃO DE OBRA	R\$	-	(B) CUSTO MATERIAL	R\$	-	(C) CUSTO EQUIPAMENTOS	R\$ -	

ECKO CONSTRUTORA LTDA

CNPJ: 19.846.470/0001-07 I. M.: 003.121/001-16

Rua Alexandre Carneiro Figueredo, nº 75, Sala 06, Centro - Riachão do Jacuipe/BA - CEP:44.640-000
(75) 99263-0491 / 99896-7828



(D) CUSTO SERVIÇOS		R\$	45,78	CUSTO SEM BDI (A + B + C + D)		R\$	45,78	BDI (21,35%)	R\$	9,77
TIPO	CÓDIGO	BANCO	U. F.	Q.TDE	DESCRIÇÃO	U. F.	Q.TDE	VLR UNIT. TOTAL COM BDI	VLR TOTAL	
COMPOSIÇÃO	89383	SINAPI			ADAPTADOR CURTO COM BOLSA E ROSCA PARA REGISTRO, PVC, SOLDÁVEL, DN 25MM X 3/4, INSTALADO EM RAMAL OU SUB-RAMAL DE AGUA - AUXILIAR DE ENCANADOR OU BOMBEIRO HIDRÁULICO COM ENCARGOS COMPLEMENTARES	H	0,09440	R\$ 20,97	R\$ 7,20	
MÃO DE OBRA	88248	SINAPI			AUXILIAR DE ENCANADOR OU BOMBEIRO HIDRÁULICO COM ENCARGOS COMPLEMENTARES	H	0,09440	R\$ 27,38	R\$ 1,97	
MÃO DE OBRA	88267	SINAPI			ENCANADOR OU BOMBEIRO HIDRÁULICO COM ENCARGOS COMPLEMENTARES	UN	1,00000	R\$ 0,63	R\$ 2,58	
INSUMO	65	SINAPI			ADAPTADOR PVC SOLDÁVEL CURTO COM BOLSA E ROSCA, 25 MM X 3/4", PARA AGUA FRIA	UN	0,00590	R\$ 51,36	R\$ 0,63	
INSUMO	122	SINAPI			ADESIVO PLÁSTICO PARA PVC, FRASCO COM *850* GR	UN	0,00700	R\$ 58,20	R\$ 0,30	
INSUMO	20083	SINAPI			SOLUÇÃO PREPARADORA / LIMPADORA PARA PVC, FRASCO COM 1000 CM3	UN	0,03150	R\$ 1,83	R\$ 0,40	
INSUMO	38383	SINAPI			LIXA D'ÁGUA EM FOLHA, GRAO 100	UN			R\$ 0,05	
(A) CUSTO MÃO DE OBRA	R\$	4,55			(B) CUSTO MATERIAL	R\$	1,38	(C) CUSTO EQUIPAMENTOS	R\$	-
(D) CUSTO SERVIÇOS	R\$	-			CUSTO SEM BDI (A + B + C + D)	R\$	5,93	BDI (21,35%)	R\$	1,27

(D) CUSTO SERVIÇOS		R\$	12,76	CUSTO SEM BDI (A + B + C + D)		R\$	12,76	BDI (21,35%)	R\$	4,60
TIPO	CÓDIGO	BANCO	U. F.	Q.TDE	DESCRIÇÃO	U. F.	Q.TDE	VLR UNIT. TOTAL COM BDI	VLR TOTAL	
COMPOSIÇÃO	88238	SINAPI			AJUDANTE DE ARMADOR COM ENCARGOS COMPLEMENTARES	H	1,00000	R\$ 0,16	R\$ 26,16	
MÃO DE OBRA	95308	SINAPI			CURSO DE CAPACITAÇÃO PARA AJUDANTE DE ARMADOR (ENCARGOS COMPLEMENTARES) - HORISTA	H	1,00000	R\$ 12,60	R\$ 0,16	
MÃO DE OBRA	6114	SINAPI			AJUDANTE DE ARMADOR (HORISTA)	H	1,00000	R\$ 4,56	R\$ 12,60	
INSUMO	37370	SINAPI			ALIMENTAÇÃO - HORISTA (COLETADO CAIXA - ENCARGOS COMPLEMENTARES)	H	1,00000	R\$ 0,80	R\$ 4,56	
INSUMO	37371	SINAPI			TRANSPORTE - HORISTA (COLETADO CAIXA - ENCARGOS COMPLEMENTARES)	H	1,00000	R\$ 1,34	R\$ 0,80	
INSUMO	37372	SINAPI			EXAMES - HORISTA (COLETADO CAIXA - ENCARGOS COMPLEMENTARES)	H	1,00000	R\$ 0,04	R\$ 1,34	
INSUMO	37373	SINAPI			SEGURO - HORISTA (COLETADO CAIXA - ENCARGOS COMPLEMENTARES)	H	1,00000	R\$ 0,82	R\$ 0,04	
EQUIPAMENTO	43465	SINAPI			FERRAMENTAS - FAMÍLIA PEDREIRO - HORISTA (ENCARGOS COMPLEMENTARES - COLETADO CAIXA)	H	1,00000	R\$ 1,24	R\$ 0,82	
EQUIPAMENTO	43489	SINAPI			EPI - FAMÍLIA PEDREIRO - HORISTA (ENCARGOS COMPLEMENTARES - COLETADO CAIXA)	H	1,00000	R\$ 1,24	R\$ 1,24	
(A) CUSTO MÃO DE OBRA	R\$	12,76			(B) CUSTO MATERIAL	R\$	6,74	(C) CUSTO EQUIPAMENTOS	R\$	2,06
(D) CUSTO SERVIÇOS	R\$	-			CUSTO SEM BDI (A + B + C + D)	R\$	21,56	BDI (21,35%)	R\$	4,60

(D) CUSTO SERVIÇOS		R\$	12,81	CUSTO SEM BDI (A + B + C + D)		R\$	12,81	BDI (21,35%)	R\$	4,58
TIPO	CÓDIGO	BANCO	U. F.	Q.TDE	DESCRIÇÃO	U. F.	Q.TDE	VLR UNIT. TOTAL COM BDI	VLR TOTAL	
COMPOSIÇÃO	88239	SINAPI			AJUDANTE DE CARPINTeiro COM ENCARGOS COMPLEMENTARES	H	1,00000	R\$ 0,21	R\$ 26,05	
MÃO DE OBRA	95309	SINAPI			CURSO DE CAPACITAÇÃO PARA AJUDANTE DE CARPINTeiro (ENCARGOS COMPLEMENTARES) - HORISTA	H	1,00000	R\$ 12,60	R\$ 0,21	
MÃO DE OBRA	6117	SINAPI			CARPINTeiro AUXILIAR (HORISTA)	H	1,00000	R\$ 4,56	R\$ 12,60	
INSUMO	37370	SINAPI			ALIMENTAÇÃO - HORISTA (COLETADO CAIXA - ENCARGOS COMPLEMENTARES)	H	1,00000	R\$ 0,80	R\$ 4,56	
INSUMO	37371	SINAPI			TRANSPORTE - HORISTA (COLETADO CAIXA - ENCARGOS COMPLEMENTARES)	H	1,00000	R\$ 1,34	R\$ 0,80	
INSUMO	37372	SINAPI			EXAMES - HORISTA (COLETADO CAIXA - ENCARGOS COMPLEMENTARES)	H	1,00000	R\$ 0,04	R\$ 1,34	
INSUMO	37373	SINAPI			SEGURO - HORISTA (COLETADO CAIXA - ENCARGOS COMPLEMENTARES)	H	1,00000	R\$ 0,49	R\$ 0,04	
EQUIPAMENTO	43459	SINAPI			FERRAMENTAS - FAMÍLIA CARPINTeiro DE FORMAS - HORISTA (ENCARGOS COMPLEMENTARES - COLETADO CAIXA)	H	1,00000	R\$ 1,43	R\$ 0,49	
EQUIPAMENTO	43483	SINAPI			EPI - FAMÍLIA CARPINTeiro DE FORMAS - HORISTA (ENCARGOS COMPLEMENTARES - COLETADO CAIXA)	H	1,00000	R\$ 1,43	R\$ 1,43	
(A) CUSTO MÃO DE OBRA	R\$	12,81			(B) CUSTO MATERIAL	R\$	6,74	(C) CUSTO EQUIPAMENTOS	R\$	1,92
(D) CUSTO SERVIÇOS	R\$	-			CUSTO SEM BDI (A + B + C + D)	R\$	21,47	BDI (21,35%)	R\$	4,58

TIPO	CÓDIGO	BANCO	U. F.	Q.TDE	DESCRIÇÃO	U. F.	Q.TDE	VLR UNIT. TOTAL COM BDI	VLR TOTAL
COMPOSIÇÃO	101165	SINAPI			ALVENARIA DE EMBASAMENTO COM BLOCO ESTRUTURAL DE CONCRETO, DE 14X19X29CM E ARGAMASSA DE ASSENTAMENTO COM PREPARO EM				

Registro de Imóveis Documento assinado no Assinador Registro de Imóveis. Para validar o documento e suas assinaturas acesse <https://assinador.registrodeimoveis.org.br/validar/CHF8-K8GE5-KFAQ3-HUWVZ>.

ECKO CONSTRUTORA LTDA

CNPJ: 19.846.470/0001-07 I.M.: 003.121/001-16

Rua Alexandre Carneiro Figueredo, nº 75, Sala 06, Centro - Riachão do Jacuípe/BA - CEP: 44.640-000
(75) 99263-0491 / 99896-7828



COMPOSIÇÃO AUXILIAR	87292	SINAPI	ARGAMASSA TRAÇO 1:2:8 (EM VOLUME DE CIMENTO, CAL E AREIA MÉDIA ÚMIDA) PARA EMBOÇO/MASSA ÚNICA/ASSENTAMENTO DE ALVENARIA DE VEDAÇÃO, PREPARO MECÂNICO COM BETONEIRA 400 L. AF_08/2019	M³	0,13000	R\$	624,58	R\$	81,19
MÃO DE OBRA	88309	SINAPI	PEDREIRO COM ENCARGOS COMPLEMENTARES	H	9,00000	R\$	28,14	R\$	253,26
MÃO DE OBRA	88316	SINAPI	SERVENTE COM ENCARGOS COMPLEMENTARES	H	4,00000	R\$	20,93	R\$	83,72
INSUMO	34566	SINAPI	BLOCO DE CONCRETO ESTRUTURAL 14 X 19 X 29 CM, FBK 6 MPA (NBR 6136)	UN	122,27000	R\$	2,59	R\$	316,67
(A) CUSTO MÃO DE OBRA	R\$	336,98	(B) CUSTO MATERIAL	R\$	316,67		(C) CUSTO EQUIPAMENTOS	R\$	-
(D) CUSTO SERVIÇOS	R\$	81,19	CUSTO SEM BDI (A + B + C + D)	R\$	734,84		BDI (21,35%)	R\$	156,89
TIPO	CÓDIGO	BANCO	DESCRIÇÃO	U. F.	QTDE	VLR UNIT.	TOTAL COM BDI	VLR TOTAL	
COMPOSIÇÃO	103328	SINAPI	ALVENARIA DE VEDAÇÃO DE BLOCOS CERÂMICOS FURADOS NA HORIZONTAL DE 9X19X19 CM (ESPESSURA 9 CM) E ARGAMASSA DE	M³	0,00910	R\$	624,58	R\$	103,35
COMPOSIÇÃO AUXILIAR	87292	SINAPI	ARGAMASSA TRAÇO 1:2:8 (EM VOLUME DE CIMENTO, CAL E AREIA MÉDIA ÚMIDA) PARA EMBOÇO/MASSA ÚNICA/ASSENTAMENTO DE ALVENARIA DE VEDAÇÃO, PREPARO MECÂNICO COM BETONEIRA 400 L. AF_08/2019	H	1,61000	R\$	28,14	R\$	45,30
MÃO DE OBRA	88309	SINAPI	PEDREIRO COM ENCARGOS COMPLEMENTARES	H	0,80500	R\$	20,93	R\$	16,84
MÃO DE OBRA	88316	SINAPI	SERVENTE COM ENCARGOS COMPLEMENTARES	UN	28,31000	R\$	0,58	R\$	16,41
INSUMO	7271	SINAPI	BLOCO CERÂMICO / TIJOLO VAZADO PARA ALVENARIA DE VEDAÇÃO, 8 FUROS NA HORIZONTAL, DE 9 X 19 X 19 CM (L X A X C)	M	0,42000	R\$	1,64	R\$	0,68
INSUMO	34557	SINAPI	TELA DE AÇO SOLDADA GALVANIZADA/ZINCADA PARA ALVENARIA, FIO D = "1,20 A 1,70" MM, MALHA 15 X 15 MM, (C X L) * 50 X 7,5" CM	CENTO	0,00500	R\$	53,52	R\$	0,26
INSUMO	37395	SINAPI	PINO DE AÇO COM FURO, HASTE = 27 MM (ACAO DIRETA)	R\$	17,35		(C) CUSTO EQUIPAMENTOS	R\$	-
(A) CUSTO MÃO DE OBRA	R\$	62,14	(B) CUSTO MATERIAL	R\$	85,17		BDI (21,35%)	R\$	18,18
(D) CUSTO SERVIÇOS	R\$	5,68	CUSTO SEM BDI (A + B + C + D)						
TIPO	CÓDIGO	BANCO	DESCRIÇÃO	U. F.	QTDE	VLR UNIT.	TOTAL COM BDI	VLR TOTAL	
COMPOSIÇÃO	88489	SINAPI	APLICAÇÃO MANUAL DE PINTURA COM TINTA LÁTEX ACRÍLICA EM PAREDES, DUAS DEMÃOIS. AF_06/2014	H	0,12000	R\$	29,64	R\$	10,96
MÃO DE OBRA	88310	SINAPI	PINTOR COM ENCARGOS COMPLEMENTARES	H	0,04000	R\$	20,93	R\$	0,83
MÃO DE OBRA	88316	SINAPI	SERVENTE COM ENCARGOS COMPLEMENTARES	L	0,22850	R\$	20,39	R\$	4,65
INSUMO	7356	SINAPI	TINTA LÁTEX ACRÍLICA PREMIUM, COR BRANCO FOSCO	R\$	4,65		(C) CUSTO EQUIPAMENTOS	R\$	-
(A) CUSTO MÃO DE OBRA	R\$	4,38	(B) CUSTO MATERIAL	R\$	9,03		BDI (21,35%)	R\$	1,93
(D) CUSTO SERVIÇOS	R\$	-	CUSTO SEM BDI (A + B + C + D)						
TIPO	CÓDIGO	BANCO	DESCRIÇÃO	U. F.	QTDE	VLR UNIT.	TOTAL COM BDI	VLR TOTAL	
COMPOSIÇÃO	87393	SINAPI	ARGAMASSA INDUSTRIALIZADA PARA CHAPISCO ROLADO, PREPARO COM MISTURADOR DE EIXO HORIZONTAL DE 300 KG. AF_08/2019	H	4,72000	R\$	34,61	R\$	5,906,27
MÃO DE OBRA	88377	SINAPI	OPERADOR DE BETONEIRA ESTACIONÁRIA/MISTURADOR COM ENCARGOS COMPLEMENTARES	CHP	1,10000	R\$	4,54	R\$	4,99
EQUIPAMENTO	88386	SINAPI	MISTURADOR DE ARGAMASSA, EIXO HORIZONTAL, CAPACIDADE DE MISTURA 300 KG, MOTOR ELÉTRICO POTÊNCIA 5 CV - CHP DIURNO. AF_06/2014	CHI	3,62000	R\$	0,91	R\$	3,29
EQUIPAMENTO	88392	SINAPI	MISTURADOR DE ARGAMASSA, EIXO HORIZONTAL, CAPACIDADE DE MISTURA 300 KG, MOTOR ELÉTRICO POTÊNCIA 5 CV - CHI DIURNO. AF_06/2014	KG	1,981,23000	R\$	2,37	R\$	4,695,51
INSUMO	37552	SINAPI	ARGAMASSA INDUSTRIALIZADA PARA CHAPISCO ROLADO	R\$	4,695,51		(C) CUSTO EQUIPAMENTOS	R\$	8,28
(A) CUSTO MÃO DE OBRA	R\$	163,35	(B) CUSTO MATERIAL	R\$	4,867,14		BDI (21,35%)	R\$	1.039,13
(D) CUSTO SERVIÇOS	R\$	-	CUSTO SEM BDI (A + B + C + D)						
TIPO	CÓDIGO	BANCO	DESCRIÇÃO	U. F.	QTDE	VLR UNIT.	TOTAL COM BDI	VLR TOTAL	



ECKO CONSTRUTORA LTDA

CNPJ: 19.846.470/0001-07 I. M.: 003.121/001-16

Rua Alexandre Carneiro Figueredo, nº 75, Sala 06, Centro - Riachão do Jacuípe/BA - CEP:44.640-000

(75) 99263-0491 / 99896-7828

ck n t 21 @ M c

COMPOSIÇÃO	87367	SINAPI	ARGAMASSA TRAÇO 1:1:6 (EM VOLUME DE CIMENTO, CAL E AREIA MÉDIA ÚMIDA) PARA EMBOÇO/MASSA ÚNICA/ASSENTAMENTO DE	11,23000	R\$	813,92	
MÃO DE OBRA	88316	SINAPI	SERVENTE COM ENCARGOS COMPLEMENTARES	H	R\$	20,93	
INSUMO	370	SINAPI	AREIA MÉDIA - POSTO JAZIDA/FORNECEDOR (RETIRADO NA JAZIDA, SEM TRANSPORTE)	M³	R\$	94,89	
INSUMO	1106	SINAPI	CAL HIDRATADA CH-I PARA ARGAMASSAS	KG	R\$	150,15	
INSUMO	1379	SINAPI	CIMENTO PORTLAND COMPOSTO CP II-32	KG	R\$	175,46	
(A) CUSTO MÃO DE OBRA	R\$	235,04	(B) CUSTO MATERIAL	R\$	435,68	R\$	
(D) CUSTO SERVIÇOS	R\$	-	CUSTO SEM BDI (A + B + C + D)	R\$	670,72	R\$	
TOTAL COM BDI			BDI (21,35%)			R\$	
TOTAL						143,20	
TIPO	CÓDIGO	BANCO	DESCRIÇÃO	U. F.	QTDE	VL R UNIT.	VL R TOTAL
COMPOSIÇÃO	87369	SINAPI	ARGAMASSA TRAÇO 1:2:8 (EM VOLUME DE CIMENTO, CAL E AREIA MÉDIA ÚMIDA) PARA EMBOÇO/MASSA ÚNICA/ASSENTAMENTO DE	H	11,10000	R\$	837,58
MÃO DE OBRA	88316	SINAPI	SERVENTE COM ENCARGOS COMPLEMENTARES	H		R\$	232,32
INSUMO	370	SINAPI	AREIA MÉDIA - POSTO JAZIDA/FORNECEDOR (RETIRADO NA JAZIDA, SEM TRANSPORTE)	M³	1,14000	R\$	108,17
INSUMO	1106	SINAPI	CAL HIDRATADA CH-I PARA ARGAMASSAS	KG	171,13000	R\$	220,75
INSUMO	1379	SINAPI	CIMENTO PORTLAND COMPOSTO CP II-32	KG	192,52000	R\$	128,98
(A) CUSTO MÃO DE OBRA	R\$	232,32	(B) CUSTO MATERIAL	R\$	457,90	R\$	-
(D) CUSTO SERVIÇOS	R\$	-	CUSTO SEM BDI (A + B + C + D)	R\$	690,22	R\$	147,36

TIPO	CÓDIGO	BANCO	DESCRIÇÃO	U. F.	QTDE	VL R UNIT.	VL R TOTAL
COMPOSIÇÃO	87292	SINAPI	ARGAMASSA TRAÇO 1:2:8 (EM VOLUME DE CIMENTO, CAL E AREIA MÉDIA ÚMIDA) PARA EMBOÇO/MASSA ÚNICA/ASSENTAMENTO DE	H	4,50000	R\$	757,93
MÃO DE OBRA	88377	SINAPI	OPERADOR DE BETONEIRA ESTACIONÁRIA/MISTURADOR COM ENCARGOS COMPLEMENTARES	H		R\$	155,74
EQUIPAMENTO	88830	SINAPI	BETONEIRA CAPACIDADE NOMINAL DE 400 L, CAPACIDADE DE MISTURA 280 L, MOTOR ELÉTRICO TRIFÁSICO POTÊNCIA DE 2 CV, SEM CARREGADOR - CHP DIURNO. AF_10/2014	CHP	1,05000	R\$	1,84
EQUIPAMENTO	88831	SINAPI	BETONEIRA CAPACIDADE NOMINAL DE 400 L, CAPACIDADE DE MISTURA 280 L, MOTOR ELÉTRICO TRIFÁSICO POTÊNCIA DE 2 CV, SEM CARREGADOR - CHI DIURNO. AF_10/2014	CHI	3,45000	R\$	1,13
INSUMO	370	SINAPI	AREIA MÉDIA - POSTO JAZIDA/FORNECEDOR (RETIRADO NA JAZIDA, SEM TRANSPORTE)	M³	1,16000	R\$	110,07
INSUMO	1106	SINAPI	CAL HIDRATADA CH-I PARA ARGAMASSAS	KG	174,10000	R\$	224,58
INSUMO	1379	SINAPI	CIMENTO PORTLAND COMPOSTO CP II-32	KG	195,86000	R\$	131,22
(A) CUSTO MÃO DE OBRA	R\$	155,74	(B) CUSTO MATERIAL	R\$	465,87	R\$	2,97
(D) CUSTO SERVIÇOS	R\$	-	CUSTO SEM BDI (A + B + C + D)	R\$	624,58	R\$	133,35

TIPO	CÓDIGO	BANCO	DESCRIÇÃO	U. F.	QTDE	VL R UNIT.	VL R TOTAL
COMPOSIÇÃO	100475	SINAPI	ARGAMASSA TRAÇO 1:3 (EM VOLUME DE CIMENTO E AREIA MÉDIA ÚMIDA) COM ADIÇÃO DE IMPERMEABILIZANTE, PREPARO MECÂNICO COM	H	3,75000	R\$	814,45
MÃO DE OBRA	88377	SINAPI	OPERADOR DE BETONEIRA ESTACIONÁRIA/MISTURADOR COM ENCARGOS COMPLEMENTARES	H		R\$	129,78
EQUIPAMENTO	88830	SINAPI	BETONEIRA CAPACIDADE NOMINAL DE 400 L, CAPACIDADE DE MISTURA 280 L, MOTOR ELÉTRICO TRIFÁSICO POTÊNCIA DE 2 CV, SEM CARREGADOR - CHP DIURNO. AF_10/2014	CHP	0,87000	R\$	1,53
EQUIPAMENTO	88831	SINAPI	BETONEIRA CAPACIDADE NOMINAL DE 400 L, CAPACIDADE DE MISTURA 280 L, MOTOR ELÉTRICO TRIFÁSICO POTÊNCIA DE 2 CV, SEM CARREGADOR - CHI DIURNO. AF_10/2014	CHI	2,88000	R\$	0,95
INSUMO	123	SINAPI	ADITIVO IMPERMEABILIZANTE DE PEGA NORMAL PARA ARGAMASSAS E CONCRETOS SEM ARMACAO, LIQUIDO E ISENTO DE CLORETO	L	19,44000	R\$	110,80
INSUMO	370	SINAPI	AREIA MÉDIA - POSTO JAZIDA/FORNECEDOR (RETIRADO NA JAZIDA, SEM TRANSPORTE)	M³	1,08000	R\$	102,48
INSUMO	1379	SINAPI	CIMENTO PORTLAND COMPOSTO CP II-32	KG	486,00000	R\$	325,62
(A) CUSTO MÃO DE OBRA	R\$	129,78	(B) CUSTO MATERIAL	R\$	538,90	R\$	2,48
(D) CUSTO SERVIÇOS	R\$	-	CUSTO SEM BDI (A + B + C + D)	R\$	671,16	R\$	143,29



ECKO CONSTRUTORA LTDA

CNPJ: 19.846.470/0001-07 I. M.: 003.121/001-16

Rua Alexandre Carneiro Figueredo, nº 75, Sala 06, Centro - Riachão do Jacuípe/BA - CEP: 44.640-000

(75) 99263-0491 / 99896-7828

Contato: (75) 99263-0491

TIPO	CÓDIGO	BANCO	DESCRIÇÃO	U. F.	QTDE	VLR UNIT.	VLR TOTAL
COMPOSIÇÃO	87298	SINAPI	ARGAMASSA TRAÇO 1:3 (EM VOLUME DE CIMENTO E AREIA MÉDIA ÚMIDA) PARA CONTRAPISO, PREPARO MECÂNICO COM BETONEIRA 400 L	H	4,42000	R\$ 34,61	R\$ 801,77
MÃO DE OBRA	88377	SINAPI	OPERADOR DE BETONEIRA ESTACIONÁRIA/MISTURADOR COM ENCARGOS COMPLEMENTARES				R\$ 152,97
EQUIPAMENTO	88830	SINAPI	BETONEIRA CAPACIDADE NOMINAL DE 400 L, CAPACIDADE DE MISTURA 280 L, MOTOR ELÉTRICO TRIFÁSICO POTÊNCIA DE 2 CV, SEM CARREGADOR - CHP DIURNO. AF_10/2014	CHP	1,03000	R\$ 1,76	R\$ 1,81
EQUIPAMENTO	88831	SINAPI	BETONEIRA CAPACIDADE NOMINAL DE 400 L, CAPACIDADE DE MISTURA 280 L, MOTOR ELÉTRICO TRIFÁSICO POTÊNCIA DE 2 CV, SEM CARREGADOR - CHI DIURNO. AF_10/2014	CHI	3,39000	R\$ 0,33	R\$ 1,11
INSUMO	370	SINAPI	AREIA MÉDIA - POSTO JAZIDA/FORNECEDOR (RETIRODO NA JAZIDA, SEM TRANSPORTE)	M³	1,27000	R\$ 94,89	R\$ 120,51
INSUMO	1379	SINAPI	CIMENTO PORTLAND COMPOSTO CP II-32	KG	573,61000	R\$ 0,67	R\$ 384,31
(A) CUSTO MÃO DE OBRA	R\$	152,97	(B) CUSTO MATERIAL	R\$	504,82	(C) CUSTO EQUIPAMENTOS	R\$ 2,92
(D) CUSTO SERVIÇOS	R\$	-	CUSTO SEM BDI (A + B + C + D)	R\$	660,71	BDI (21,35%)	R\$ 141,06

TIPO	CÓDIGO	BANCO	DESCRIÇÃO	U. F.	QTDE	VLR UNIT.	VLR TOTAL
COMPOSIÇÃO	88629	SINAPI	ARGAMASSA TRAÇO 1:3 (EM VOLUME DE CIMENTO E AREIA MÉDIA ÚMIDA), PREPARO MANUAL. AF_08/2019				R\$ 733,54
MÃO DE OBRA	88316	SINAPI	SERVENTE COM ENCARGOS COMPLEMENTARES	H	8,57000	R\$ 20,93	R\$ 179,37
INSUMO	370	SINAPI	AREIA MÉDIA - POSTO JAZIDA/FORNECEDOR (RETIRODO NA JAZIDA, SEM TRANSPORTE)	M³	1,07000	R\$ 94,89	R\$ 101,53
INSUMO	1379	SINAPI	CIMENTO PORTLAND COMPOSTO CP II-32	KG	482,96000	R\$ 0,67	R\$ 323,58
(A) CUSTO MÃO DE OBRA	R\$	179,37	(B) CUSTO MATERIAL	R\$	425,11	(C) CUSTO EQUIPAMENTOS	R\$ -
(D) CUSTO SERVIÇOS	R\$	-	CUSTO SEM BDI (A + B + C + D)	R\$	604,48	BDI (21,35%)	R\$ 129,06

TIPO	CÓDIGO	BANCO	DESCRIÇÃO	U. F.	QTDE	VLR UNIT.	VLR TOTAL
COMPOSIÇÃO	87316	SINAPI	ARGAMASSA TRAÇO 1:4 (EM VOLUME DE CIMENTO E AREIA GROSSA ÚMIDA) PARA CHAPISCO CONVENCIONAL, PREPARO MECÂNICO COM	H	4,64000	R\$ 34,61	R\$ 596,87
MÃO DE OBRA	88377	SINAPI	OPERADOR DE BETONEIRA ESTACIONÁRIA/MISTURADOR COM ENCARGOS COMPLEMENTARES				R\$ 160,59
EQUIPAMENTO	88830	SINAPI	BETONEIRA CAPACIDADE NOMINAL DE 400 L, CAPACIDADE DE MISTURA 280 L, MOTOR ELÉTRICO TRIFÁSICO POTÊNCIA DE 2 CV, SEM CARREGADOR - CHP DIURNO. AF_10/2014	CHP	1,08000	R\$ 1,76	R\$ 1,90
EQUIPAMENTO	88831	SINAPI	BETONEIRA CAPACIDADE NOMINAL DE 400 L, CAPACIDADE DE MISTURA 280 L, MOTOR ELÉTRICO TRIFÁSICO POTÊNCIA DE 2 CV, SEM CARREGADOR - CHI DIURNO. AF_10/2014	CHI	3,56000	R\$ 0,33	R\$ 1,17
INSUMO	367	SINAPI	AREIA GROSSA - POSTO JAZIDA/FORNECEDOR (RETIRODO NA JAZIDA, SEM TRANSPORTE)	M³	1,02000	R\$ 96,13	R\$ 98,05
INSUMO	1379	SINAPI	CIMENTO PORTLAND COMPOSTO CP II-32	KG	343,52000	R\$ 0,67	R\$ 230,15
(A) CUSTO MÃO DE OBRA	R\$	160,59	(B) CUSTO MATERIAL	R\$	328,20	(C) CUSTO EQUIPAMENTOS	R\$ 3,07
(D) CUSTO SERVIÇOS	R\$	-	CUSTO SEM BDI (A + B + C + D)	R\$	491,86	BDI (21,35%)	R\$ 105,01

TIPO	CÓDIGO	BANCO	DESCRIÇÃO	U. F.	QTDE	VLR UNIT.	VLR TOTAL
COMPOSIÇÃO	88245	SINAPI	ARMADOR COM ENCARGOS COMPLEMENTARES				R\$ 33,89
MÃO DE OBRA	95314	SINAPI	CURSO DE CAPACITAÇÃO PARA ARMADOR (ENCARGOS COMPLEMENTARES) - HORISTA	H	1,00000	R\$ 0,25	R\$ 0,25
MÃO DE OBRA	378	SINAPI	ARMADOR (HORISTA)	H	1,00000	R\$ 18,88	R\$ 18,88
INSUMO	37370	SINAPI	ALIMENTAÇÃO - HORISTA (COLETADO CAIXA - ENCARGOS COMPLEMENTARES)	H	1,00000	R\$ 4,56	R\$ 4,56
INSUMO	37371	SINAPI	TRANSPORTE - HORISTA (COLETADO CAIXA - ENCARGOS COMPLEMENTARES)	H	1,00000	R\$ 0,80	R\$ 0,80
INSUMO	37372	SINAPI	EXAMES - HORISTA (COLETADO CAIXA - ENCARGOS COMPLEMENTARES)	H	1,00000	R\$ 1,34	R\$ 1,34
INSUMO	37373	SINAPI	SEGURO - HORISTA (COLETADO CAIXA - ENCARGOS COMPLEMENTARES)	H	1,00000	R\$ 0,04	R\$ 0,04
EQUIPAMENTO	43465	SINAPI	FERRAMENTAS - FAMÍLIA PEDREIRO - HORISTA (ENCARGOS COMPLEMENTARES - COLETADO CAIXA)	H	1,00000	R\$ 0,82	R\$ 0,82
EQUIPAMENTO	43489	SINAPI	EPI - FAMÍLIA PEDREIRO - HORISTA (ENCARGOS COMPLEMENTARES - COLETADO CAIXA)	H	1,00000	R\$ 1,24	R\$ 1,24
(A) CUSTO MÃO DE OBRA	R\$	19,13	(B) CUSTO MATERIAL	R\$	6,74	(C) CUSTO EQUIPAMENTOS	R\$ 2,06
(D) CUSTO SERVIÇOS	R\$	-	CUSTO SEM BDI (A + B + C + D)	R\$	27,93	BDI (21,35%)	R\$ 5,96



ECKO CONSTRUTORA LTDA

CNPJ: 19.846.470/0001-07 I. M.: 003.121/001-16

Rua Alexandre Carneiro Figueredo, nº 75, Sala 06, Centro - Riachão do Jacuípe/BA - CEP: 44.640-000

(75) 99263-0491 / 99896-7828

contato@ecko.com.br

TIPO	CÓDIGO	BANCO	DESCRIÇÃO	U. F.	QTDE	VLR UNIT.	VLR TOTAL
COMPOSIÇÃO	92767	SINAPI	ARMAÇÃO DE LAJE DE ESTRUTURA CONVENCIONAL DE CONCRETO ARMADO UTILIZANDO AÇO CA-60 DE 4,2 MM - MONTAGEM. AF_06/2022	H	0,01720	R\$ 21,56	R\$ 0,37
MÃO DE OBRA	88238	SINAPI	AJUDANTE DE ARMADOR COM ENCARGOS COMPLEMENTARES	H	0,10550	R\$ 27,93	R\$ 2,94
MÃO DE OBRA	88245	SINAPI	ARMADOR COM ENCARGOS COMPLEMENTARES	KG	1,00000	R\$ 9,28	R\$ 9,28
COMPOSIÇÃO AUXILIAR	92799	SINAPI	CORTE E DOBRA DE AÇO CA-60, DIÂMETRO DE 4,2 MM. AF_06/2022	UN	2,81600	R\$ 0,17	R\$ 0,47
INSUMO	39017	SINAPI	ESPACADOR / DISTANCIADOR CIRCULAR COM ENTRADA LATERAL, EM PLÁSTICO, PARA VERGALHAO *4,2 A 12,5* MM, COBRIMENTO 20 MM	KG	0,02500	R\$ 21,62	R\$ 0,54
INSUMO	43132	SINAPI	ARAME RECOZIDO 16 BWG, D = 1,65 MM (0,016 KG/M) OU 18 BWG, D = 1,25 MM (0,01 KG/M)	R\$	1,01	(C) CUSTO EQUIPAMENTOS	R\$ -
(A) CUSTO MÃO DE OBRA	R\$	3,31	(B) CUSTO MATERIAL	R\$	13,60	BDI (21,35%)	R\$ 2,90
(D) CUSTO SERVIÇOS	R\$	9,28	CUSTO SEM BDI (A + B + C + D)				

TIPO	CÓDIGO	BANCO	DESCRIÇÃO	U. F.	QTDE	VLR UNIT.	VLR TOTAL
COMPOSIÇÃO	88247	SINAPI	AUXILIAR DE ELETRICISTA COM ENCARGOS COMPLEMENTARES	H	1,00000	R\$ 0,54	R\$ 0,54
MÃO DE OBRA	95316	SINAPI	CURSO DE CAPACITAÇÃO PARA AUXILIAR DE ELETRICISTA (ENCARGOS COMPLEMENTARES) - HORISTA	H	1,00000	R\$ 12,60	R\$ 12,60
MÃO DE OBRA	247	SINAPI	AJUDANTE DE ELETRICISTA (HORISTA)	H	1,00000	R\$ 4,56	R\$ 4,56
INSUMO	37370	SINAPI	ALIMENTAÇÃO - HORISTA (COLETADO CAIXA - ENCARGOS COMPLEMENTARES)	H	1,00000	R\$ 0,80	R\$ 0,80
INSUMO	37371	SINAPI	TRANSPORTE - HORISTA (COLETADO CAIXA - ENCARGOS COMPLEMENTARES)	H	1,00000	R\$ 1,34	R\$ 1,34
INSUMO	37372	SINAPI	EXAMES - HORISTA (COLETADO CAIXA - ENCARGOS COMPLEMENTARES)	H	1,00000	R\$ 0,04	R\$ 0,04
INSUMO	37373	SINAPI	SEGURO - HORISTA (COLETADO CAIXA - ENCARGOS COMPLEMENTARES)	H	1,00000	R\$ 0,85	R\$ 0,85
EQUIPAMENTO	43460	SINAPI	FERRAMENTAS - FAMÍLIA ELETRICISTA - HORISTA (ENCARGOS COMPLEMENTARES - COLETADO CAIXA)	H	1,00000	R\$ 1,20	R\$ 1,20
EQUIPAMENTO	43484	SINAPI	EPI - FAMÍLIA ELETRICISTA - HORISTA (ENCARGOS COMPLEMENTARES - COLETADO CAIXA)	R\$	6,74	(C) CUSTO EQUIPAMENTOS	R\$ 2,05
(A) CUSTO MÃO DE OBRA	R\$	13,14	(B) CUSTO MATERIAL	R\$	21,93	BDI (21,35%)	R\$ 4,68
(D) CUSTO SERVIÇOS	R\$	-	CUSTO SEM BDI (A + B + C + D)				

TIPO	CÓDIGO	BANCO	DESCRIÇÃO	U. F.	QTDE	VLR UNIT.	VLR TOTAL
COMPOSIÇÃO	88248	SINAPI	AUXILIAR DE ENCANADOR OU BOMBEIRO HIDRÁULICO COM ENCARGOS COMPLEMENTARES	H	1,00000	R\$ 0,26	R\$ 0,26
MÃO DE OBRA	95317	SINAPI	CURSO DE CAPACITAÇÃO PARA AUXILIAR DE ENCANADOR OU BOMBEIRO HIDRÁULICO (ENCARGOS COMPLEMENTARES) - HORISTA	H	1,00000	R\$ 12,60	R\$ 12,60
MÃO DE OBRA	246	SINAPI	AUXILIAR DE ENCANADOR OU BOMBEIRO HIDRÁULICO (HORISTA)	H	1,00000	R\$ 4,56	R\$ 4,56
INSUMO	37370	SINAPI	ALIMENTAÇÃO - HORISTA (COLETADO CAIXA - ENCARGOS COMPLEMENTARES)	H	1,00000	R\$ 0,80	R\$ 0,80
INSUMO	37371	SINAPI	TRANSPORTE - HORISTA (COLETADO CAIXA - ENCARGOS COMPLEMENTARES)	H	1,00000	R\$ 1,34	R\$ 1,34
INSUMO	37372	SINAPI	EXAMES - HORISTA (COLETADO CAIXA - ENCARGOS COMPLEMENTARES)	H	1,00000	R\$ 0,04	R\$ 0,04
INSUMO	37373	SINAPI	SEGURO - HORISTA (COLETADO CAIXA - ENCARGOS COMPLEMENTARES)	H	1,00000	R\$ 0,31	R\$ 0,31
EQUIPAMENTO	43461	SINAPI	FERRAMENTAS - FAMÍLIA ENCANADOR - HORISTA (ENCARGOS COMPLEMENTARES - COLETADO CAIXA)	H	1,00000	R\$ 1,06	R\$ 1,06
EQUIPAMENTO	43485	SINAPI	EPI - FAMÍLIA ENCANADOR - HORISTA (ENCARGOS COMPLEMENTARES - COLETADO CAIXA)	R\$	6,74	(C) CUSTO EQUIPAMENTOS	R\$ 1,37
(A) CUSTO MÃO DE OBRA	R\$	12,86	(B) CUSTO MATERIAL	R\$	20,97	BDI (21,35%)	R\$ 4,48
(D) CUSTO SERVIÇOS	R\$	-	CUSTO SEM BDI (A + B + C + D)				

TIPO	CÓDIGO	BANCO	DESCRIÇÃO	U. F.	QTDE	VLR UNIT.	VLR TOTAL
COMPOSIÇÃO	88253	SINAPI	AUXILIAR DE TOPOGRAFO COM ENCARGOS COMPLEMENTARES	H	1,00000	R\$ 0,15	R\$ 0,15
MÃO DE OBRA	95322	SINAPI	CURSO DE CAPACITAÇÃO PARA AUXILIAR DE TOPOGRAFO (ENCARGOS COMPLEMENTARES) - HORISTA	H	1,00000	R\$ 16,46	R\$ 16,46
MÃO DE OBRA	244	SINAPI	AUXILIAR DE TOPOGRAFO (HORISTA)	H	1,00000	R\$ 1,34	R\$ 1,34
INSUMO	37372	SINAPI	EXAMES - HORISTA (COLETADO CAIXA - ENCARGOS COMPLEMENTARES)	H	1,00000	R\$ 1,34	R\$ 1,34



ECKO CONSTRUTORA LTDA

CNPJ: 19.846.470/0001-07 I. M.: 003.121/001-16

Rua Alexandre Carneiro Figueredo, nº 75, Sala 06, Centro - Riachão do Jacuipe/BA - CEP:44.640-000
(75) 99263-0491 / 99896-7828

ck n st r @ ur

INSUMO	37373	SINAPI	SEGURO - HORISTA (COLETADO CAIXA - ENCARGOS COMPLEMENTARES)	H	1,00000	R\$	0,04	R\$	0,04	R\$	0,04
EQUIPAMENTO	43469	SINAPI	FERRAMENTAS - FAMILIA TOPOGRAFO - HORISTA (ENCARGOS COMPLEMENTARES - COLETADO CAIXA)	H	1,00000	R\$	0,07	R\$	0,07	R\$	0,07
EQUIPAMENTO	43493	SINAPI	EPI - FAMILIA TOPOGRAFO - HORISTA (ENCARGOS COMPLEMENTARES - COLETADO CAIXA)	H	1,00000	R\$	0,71	R\$	0,71	R\$	0,71
(A) CUSTO MÃO DE OBRA	R\$	16,61	(B) CUSTO MATERIAL	R\$	1,38	(C) CUSTO EQUIPAMENTOS	R\$	0,78	R\$	0,78	R\$
(D) CUSTO SERVIÇOS	R\$	-	CUSTO SEM BDI (A + B + C + D)	R\$	18,77	BDI (21,35%)	R\$	4,01	R\$	4,01	R\$
TIPO	CÓDIGO	BANCO	DESCRIÇÃO	U. F.	QTDE	VLR UNIT.	TOTAL COM BDI	VLR TOTAL			
COMPOSIÇÃO	88256	SINAPI	AZULEIJA OU LADRILHISTA COM ENCARGOS COMPLEMENTARES					33,98			
MÃO DE OBRA	95324	SINAPI	CURSO DE CAPACITAÇÃO PARA AZULEIJA OU LADRILHISTA (ENCARGOS COMPLEMENTARES) - HORISTA	H	1,00000	R\$	0,32	R\$	0,32	R\$	
MÃO DE OBRA	4760	SINAPI	AZULEIJA OU LADRILHEIRO (HORISTA)	H	1,00000	R\$	18,88	R\$	18,88	R\$	
INSUMO	37370	SINAPI	ALIMENTACAO - HORISTA (COLETADO CAIXA - ENCARGOS COMPLEMENTARES)	H	1,00000	R\$	4,56	R\$	4,56	R\$	
INSUMO	37371	SINAPI	TRANSPORTE - HORISTA (COLETADO CAIXA - ENCARGOS COMPLEMENTARES)	H	1,00000	R\$	0,80	R\$	0,80	R\$	
INSUMO	37372	SINAPI	EXAMES - HORISTA (COLETADO CAIXA - ENCARGOS COMPLEMENTARES)	H	1,00000	R\$	1,34	R\$	1,34	R\$	
INSUMO	37373	SINAPI	SEGURO - HORISTA (COLETADO CAIXA - ENCARGOS COMPLEMENTARES)	H	1,00000	R\$	0,04	R\$	0,04	R\$	
EQUIPAMENTO	43465	SINAPI	FERRAMENTAS - FAMILIA PEDREIRO - HORISTA (ENCARGOS COMPLEMENTARES - COLETADO CAIXA)	H	1,00000	R\$	0,82	R\$	0,82	R\$	
EQUIPAMENTO	43489	SINAPI	EPI - FAMILIA PEDREIRO - HORISTA (ENCARGOS COMPLEMENTARES - COLETADO CAIXA)	H	1,00000	R\$	1,24	R\$	1,24	R\$	
(A) CUSTO MÃO DE OBRA	R\$	19,20	(B) CUSTO MATERIAL	R\$	6,74	(C) CUSTO EQUIPAMENTOS	R\$	2,06	R\$	2,06	
(D) CUSTO SERVIÇOS	R\$	-	CUSTO SEM BDI (A + B + C + D)	R\$	28,00	BDI (21,35%)	R\$	5,98	R\$	5,98	
TIPO	CÓDIGO	BANCO	DESCRIÇÃO	U. F.	QTDE	VLR UNIT.	TOTAL COM BDI	VLR TOTAL			
COMPOSIÇÃO	86934	SINAPI	BANCADA DE MÁRMORE SINTÉTICO 120 X 60CM, COM CUBA INTEGRADA, INCLUSO SIFÃO TIPO FLEXÍVEL EM PVC, VÁLVULA EM PLÁSTICO					437,42			
COMPOSIÇÃO AUXILIAR	86880	SINAPI	VÁLVULA EM PLÁSTICO CROMADO TIPO AMERICANA 3-1/2" X 1-1/2" SEM ADAPTADOR PARA PIA - FORNECIMENTO E INSTALAÇÃO. AF. 01/2020	UN	1,00000	R\$	19,64	R\$	19,64	R\$	
COMPOSIÇÃO AUXILIAR	86883	SINAPI	SIFÃO DO TIPO FLEXÍVEL EM PVC 1 X 1-1/2 - FORNECIMENTO E INSTALAÇÃO. AF. 01/2020	UN	1,00000	R\$	9,32	R\$	9,32	R\$	
COMPOSIÇÃO AUXILIAR	86894	SINAPI	BANCADA DE MÁRMORE SINTÉTICO, DE 120 X 60CM, COM CUBA INTEGRADA - FORNECIMENTO E INSTALAÇÃO. AF. 01/2020	UN	1,00000	R\$	253,20	R\$	253,20	R\$	
COMPOSIÇÃO AUXILIAR	86911	SINAPI	TORNEIRA CROMADA LONGA, DE PAREDE, 1/2" OU 3/4", PARA PIA DE COZINHA, PADRÃO POPULAR - FORNECIMENTO E INSTALAÇÃO. AF. 01/2020	UN	1,00000	R\$	78,30	R\$	78,30	R\$	
(A) CUSTO MÃO DE OBRA	R\$	-	(B) CUSTO MATERIAL	R\$	-	(C) CUSTO EQUIPAMENTOS	R\$	-	R\$	-	
(D) CUSTO SERVIÇOS	R\$	360,46	CUSTO SEM BDI (A + B + C + D)	R\$	360,46	BDI (21,35%)	R\$	76,96	R\$	76,96	
TIPO	CÓDIGO	BANCO	DESCRIÇÃO	U. F.	QTDE	VLR UNIT.	TOTAL COM BDI	VLR TOTAL			
COMPOSIÇÃO	86894	SINAPI	BANCADA DE MÁRMORE SINTÉTICO, DE 120 X 60CM, COM CUBA INTEGRADA - FORNECIMENTO E INSTALAÇÃO. AF. 01/2020					307,26			
MÃO DE OBRA	88267	SINAPI	ENCANADOR OU BOMBEIRO HIDRÁULICO COM ENCARGOS COMPLEMENTARES	H	0,82540	R\$	27,38	R\$	27,38	R\$	
MÃO DE OBRA	88316	SINAPI	SERVENTE COM ENCARGOS COMPLEMENTARES	H	0,63590	R\$	20,93	R\$	20,93	R\$	
INSUMO	541	SINAPI	BANCADA DE MÁRMORE SINTÉTICO COM UMA CUBA, 120 X *60* CM	UN	1,00000	R\$	161,39	R\$	161,39	R\$	
INSUMO	4823	SINAPI	MASSA PLÁSTICA PARA MARMORE/GRANITO	KG	0,06920	R\$	43,06	R\$	43,06	R\$	
INSUMO	7568	SINAPI	BUCHA DE NYLON SEM ABA S10, COM PARAFUSO DE 6,10 X 65 MM EM ACO ZINCADO COM ROSCA SOBERBA, CABECA CHATA E FENDA PHILLIPS	UN	4,00000	R\$	0,52	R\$	0,52	R\$	
INSUMO	37329	SINAPI	REJUNTE EPOXI, QUALQUER COR	KG	0,09360	R\$	89,29	R\$	89,29	R\$	
INSUMO	37591	SINAPI	SUORTE MAO-FRANESA EM ACO, ABAS IGUAIS 40 CM, CAPACIDADE MÁXIMA 70 KG, BRANCO	UN	2,00000	R\$	21,26	R\$	21,26	R\$	
(A) CUSTO MÃO DE OBRA	R\$	35,89	(B) CUSTO MATERIAL	R\$	217,31	(C) CUSTO EQUIPAMENTOS	R\$	-	R\$	-	
(D) CUSTO SERVIÇOS	R\$	-	CUSTO SEM BDI (A + B + C + D)	R\$	253,20	BDI (21,35%)	R\$	54,06	R\$	54,06	



ECKO CONSTRUTORA LTDA

CNPJ: 19.846.470/0001-07 I. M.: 003.121/001-16

Rua Alexandre Carneiro Figueredo, nº 75, Sala 06, Centro - Riachão do Jacupe/BA - CEP:44.640-000

(75) 99263-0491 / 99896-7828

ck n ut i(@ t r c

TIPO	CÓDIGO	BANCO	DESCRIÇÃO	U. F.	QTDE	VLR UNIT.	VLR TOTAL
COMPOSIÇÃO	88831	SINAPI	BETONEIRA CAPACIDADE NOMINAL DE 400 L, CAPACIDADE DE MISTURA 280 L, MOTOR ELÉTRICO TRIFÁSICO POTÊNCIA DE 2 CV, SEM				
EQUIPAMENTO	88826	SINAPI	BETONEIRA CAPACIDADE NOMINAL DE 400 L, CAPACIDADE DE MISTURA 280 L, MOTOR ELÉTRICO TRIFÁSICO POTÊNCIA DE 2 CV, SEM CARREGADOR - DEPRECIÇÃO. AF_10/2014	H	1,00000	R\$ 0,27	R\$ 0,40
EQUIPAMENTO	88827	SINAPI	BETONEIRA CAPACIDADE NOMINAL DE 400 L, CAPACIDADE DE MISTURA 280 L, MOTOR ELÉTRICO TRIFÁSICO POTÊNCIA DE 2 CV, SEM CARREGADOR - JUROS. AF_10/2014	H	1,00000	R\$ 0,06	R\$ 0,06
(A) CUSTO MÃO DE OBRA	R\$	-	(B) CUSTO MATERIAL	R\$	-	(C) CUSTO EQUIPAMENTOS	R\$ 0,33
(D) CUSTO SERVIÇOS	R\$	-	CUSTO SEM BDI (A + B + C + D)	R\$	0,33	BDI (21,35%)	R\$ 0,07

TIPO	CÓDIGO	BANCO	DESCRIÇÃO	U. F.	QTDE	VLR UNIT.	VLR TOTAL
COMPOSIÇÃO	88830	SINAPI	BETONEIRA CAPACIDADE NOMINAL DE 400 L, CAPACIDADE DE MISTURA 280 L, MOTOR ELÉTRICO TRIFÁSICO POTÊNCIA DE 2 CV, SEM				
EQUIPAMENTO	88826	SINAPI	BETONEIRA CAPACIDADE NOMINAL DE 400 L, CAPACIDADE DE MISTURA 280 L, MOTOR ELÉTRICO TRIFÁSICO POTÊNCIA DE 2 CV, SEM CARREGADOR - DEPRECIÇÃO. AF_10/2014	H	1,00000	R\$ 0,27	R\$ 0,27
EQUIPAMENTO	88827	SINAPI	BETONEIRA CAPACIDADE NOMINAL DE 400 L, CAPACIDADE DE MISTURA 280 L, MOTOR ELÉTRICO TRIFÁSICO POTÊNCIA DE 2 CV, SEM CARREGADOR - JUROS. AF_10/2014	H	1,00000	R\$ 0,06	R\$ 0,06
EQUIPAMENTO	88828	SINAPI	BETONEIRA CAPACIDADE NOMINAL DE 400 L, CAPACIDADE DE MISTURA 280 L, MOTOR ELÉTRICO TRIFÁSICO POTÊNCIA DE 2 CV, SEM CARREGADOR - MANUTENÇÃO. AF_10/2014	H	1,00000	R\$ 0,32	R\$ 0,32
INSUMO	88829	SINAPI	BETONEIRA CAPACIDADE NOMINAL DE 400 L, CAPACIDADE DE MISTURA 280 L, MOTOR ELÉTRICO TRIFÁSICO POTÊNCIA DE 2 CV, SEM CARREGADOR - MATERIAIS NA OPERAÇÃO. AF_10/2014	H	1,00000	R\$ 1,11	R\$ 1,11
(A) CUSTO MÃO DE OBRA	R\$	-	(B) CUSTO MATERIAL	R\$	1,11	(C) CUSTO EQUIPAMENTOS	R\$ 0,65
(D) CUSTO SERVIÇOS	R\$	-	CUSTO SEM BDI (A + B + C + D)	R\$	1,76	BDI (21,35%)	R\$ 0,38

TIPO	CÓDIGO	BANCO	DESCRIÇÃO	U. F.	QTDE	VLR UNIT.	VLR TOTAL
COMPOSIÇÃO	88826	SINAPI	BETONEIRA CAPACIDADE NOMINAL DE 400 L, CAPACIDADE DE MISTURA 280 L, MOTOR ELÉTRICO TRIFÁSICO POTÊNCIA DE 2 CV, SEM				
EQUIPAMENTO	10535	SINAPI	BETONEIRA CAPACIDADE NOMINAL 400 L, CAPACIDADE DE MISTURA 280 L, MOTOR ELÉTRICO TRIFÁSICO 220/380 V POTENCIA 2 CV, SEM CARREGADOR	UN	0,00006	R\$ 4,594,73	R\$ 0,27
(A) CUSTO MÃO DE OBRA	R\$	-	(B) CUSTO MATERIAL	R\$	-	(C) CUSTO EQUIPAMENTOS	R\$ 0,27
(D) CUSTO SERVIÇOS	R\$	-	CUSTO SEM BDI (A + B + C + D)	R\$	0,27	BDI (21,35%)	R\$ 0,06

TIPO	CÓDIGO	BANCO	DESCRIÇÃO	U. F.	QTDE	VLR UNIT.	VLR TOTAL
COMPOSIÇÃO	88827	SINAPI	BETONEIRA CAPACIDADE NOMINAL DE 400 L, CAPACIDADE DE MISTURA 280 L, MOTOR ELÉTRICO TRIFÁSICO POTÊNCIA DE 2 CV, SEM				
EQUIPAMENTO	10535	SINAPI	BETONEIRA CAPACIDADE NOMINAL 400 L, CAPACIDADE DE MISTURA 280 L, MOTOR ELÉTRICO TRIFÁSICO 220/380 V POTENCIA 2 CV, SEM CARREGADOR	UN	0,00001	R\$ 4,594,73	R\$ 0,06
(A) CUSTO MÃO DE OBRA	R\$	-	(B) CUSTO MATERIAL	R\$	-	(C) CUSTO EQUIPAMENTOS	R\$ 0,06
(D) CUSTO SERVIÇOS	R\$	-	CUSTO SEM BDI (A + B + C + D)	R\$	0,06	BDI (21,35%)	R\$ 0,01

TIPO	CÓDIGO	BANCO	DESCRIÇÃO	U. F.	QTDE	VLR UNIT.	VLR TOTAL
COMPOSIÇÃO	88828	SINAPI	BETONEIRA CAPACIDADE NOMINAL DE 400 L, CAPACIDADE DE MISTURA 280 L, MOTOR ELÉTRICO TRIFÁSICO POTÊNCIA DE 2 CV, SEM				
EQUIPAMENTO	10535	SINAPI	BETONEIRA CAPACIDADE NOMINAL 400 L, CAPACIDADE DE MISTURA 280 L, MOTOR ELÉTRICO TRIFÁSICO 220/380 V POTENCIA 2 CV, SEM CARREGADOR	UN	0,00007	R\$ 4,594,73	R\$ 0,32
(A) CUSTO MÃO DE OBRA	R\$	-	(B) CUSTO MATERIAL	R\$	-	(C) CUSTO EQUIPAMENTOS	R\$ 0,32
(D) CUSTO SERVIÇOS	R\$	-	CUSTO SEM BDI (A + B + C + D)	R\$	0,32	BDI (21,35%)	R\$ 0,07

TIPO	CÓDIGO	BANCO	DESCRIÇÃO	U. F.	QTDE	VLR UNIT.	VLR TOTAL
COMPOSIÇÃO	88829	SINAPI	BETONEIRA CAPACIDADE NOMINAL DE 400 L, CAPACIDADE DE MISTURA 280 L, MOTOR ELÉTRICO TRIFÁSICO POTÊNCIA DE 2 CV, SEM				
EQUIPAMENTO	10535	SINAPI	BETONEIRA CAPACIDADE NOMINAL 400 L, CAPACIDADE DE MISTURA 280 L, MOTOR ELÉTRICO TRIFÁSICO 220/380 V POTENCIA 2 CV, SEM CARREGADOR	UN	0,00007	R\$ 4,594,73	R\$ 0,32
(A) CUSTO MÃO DE OBRA	R\$	-	(B) CUSTO MATERIAL	R\$	-	(C) CUSTO EQUIPAMENTOS	R\$ 0,32
(D) CUSTO SERVIÇOS	R\$	-	CUSTO SEM BDI (A + B + C + D)	R\$	0,32	BDI (21,35%)	R\$ 0,07

Registro
Documentos assinados no Assinador Registro de Imóveis. Para validar o documento e suas assinaturas acesse <https://assinador.registrodeimoveis.org.br/validar/CHFH8-K8GE5-KFAQ3-HUWVZ>.



ECKO CONSTRUTORA LTDA

CNPJ: 19.846.470/0001-07 I. M.: 003.121/001-16

Rua Alexandre Carneiro Figueredo, nº 75, Sala 06, Centro - Riachão do Jacuipe/BA - CEP:44.640-000

(75) 99263-0491 / 99896-7828

ck n a p 20 0 0 0 0 0 0

COMPOSIÇÃO	88229	SINAPI	BETONEIRA CAPACIDADE NOMINAL DE 400 L, CAPACIDADE DE MISTURA 280 L, MOTOR ELÉTRICO TRIFÁSICO POTÊNCIA DE 2 CV, SEM	TOTAL COM BDI	R\$	1,35	
INSUMO	2705	SINAPI	ENERGIA ELÉTRICA ATE 2000 KWH INDUSTRIAL, SEM DEMANDA	1,25120	R\$	0,89	
(A) CUSTO MÃO DE OBRA	R\$	-	(B) CUSTO MATERIAL	1,11	R\$	1,11	
(D) CUSTO SERVIÇOS	R\$	-	CUSTO SEM BDI (A + B + C + D)	BDI (21,35%)	R\$	0,24	
TIPO	CÓDIGO	BANCO	DESCRIÇÃO	U. F.	Q T D E	VLR UNIT.	VLR TOTAL
COMPOSIÇÃO	89226	SINAPI	BETONEIRA CAPACIDADE NOMINAL DE 600 L, CAPACIDADE DE MISTURA 360 L, MOTOR ELÉTRICO TRIFÁSICO POTÊNCIA DE 4 CV, SEM			TOTAL COM BDI	R\$ 1,69
EQUIPAMENTO	89221	SINAPI	BETONEIRA CAPACIDADE NOMINAL DE 600 L, CAPACIDADE DE MISTURA 360 L, MOTOR ELÉTRICO TRIFÁSICO POTÊNCIA DE 4 CV, SEM CARREGADOR - DEPRECIÇÃO. AF. 11/2014	H	1,00000	R\$ 1,12	R\$ 1,12
EQUIPAMENTO	89222	SINAPI	BETONEIRA CAPACIDADE NOMINAL DE 600 L, CAPACIDADE DE MISTURA 360 L, MOTOR ELÉTRICO TRIFÁSICO POTÊNCIA DE 4 CV, SEM CARREGADOR - JUROS. AF. 11/2014	H	1,00000	R\$ 0,27	R\$ 0,27
(A) CUSTO MÃO DE OBRA	R\$	-	(B) CUSTO MATERIAL	R\$	-	(C) CUSTO EQUIPAMENTOS	R\$ 1,39
(D) CUSTO SERVIÇOS	R\$	-	CUSTO SEM BDI (A + B + C + D)	R\$	1,39	BDI (21,35%)	R\$ 0,30

TIPO	CÓDIGO	BANCO	DESCRIÇÃO	U. F.	Q T D E	VLR UNIT.	VLR TOTAL
COMPOSIÇÃO	89225	SINAPI	BETONEIRA CAPACIDADE NOMINAL DE 600 L, CAPACIDADE DE MISTURA 360 L, MOTOR ELÉTRICO TRIFÁSICO POTÊNCIA DE 4 CV, SEM			TOTAL COM BDI	R\$ 5,96
EQUIPAMENTO	89221	SINAPI	BETONEIRA CAPACIDADE NOMINAL DE 600 L, CAPACIDADE DE MISTURA 360 L, MOTOR ELÉTRICO TRIFÁSICO POTÊNCIA DE 4 CV, SEM CARREGADOR - DEPRECIÇÃO. AF. 11/2014	H	1,00000	R\$ 1,12	R\$ 1,12
EQUIPAMENTO	89222	SINAPI	BETONEIRA CAPACIDADE NOMINAL DE 600 L, CAPACIDADE DE MISTURA 360 L, MOTOR ELÉTRICO TRIFÁSICO POTÊNCIA DE 4 CV, SEM CARREGADOR - JUROS. AF. 11/2014	H	1,00000	R\$ 0,27	R\$ 0,27
EQUIPAMENTO	89223	SINAPI	BETONEIRA CAPACIDADE NOMINAL DE 600 L, CAPACIDADE DE MISTURA 360 L, MOTOR ELÉTRICO TRIFÁSICO POTÊNCIA DE 4 CV, SEM CARREGADOR - MANUTENÇÃO. AF. 11/2014	H	1,00000	R\$ 1,30	R\$ 1,30
INSUMO	89224	SINAPI	BETONEIRA CAPACIDADE NOMINAL DE 600 L, CAPACIDADE DE MISTURA 360 L, MOTOR ELÉTRICO TRIFÁSICO POTÊNCIA DE 4 CV, SEM CARREGADOR - MATERIAIS NA OPERAÇÃO. AF. 11/2014	H	1,00000	R\$ 2,22	R\$ 2,22
(A) CUSTO MÃO DE OBRA	R\$	-	(B) CUSTO MATERIAL	R\$	2,22	(C) CUSTO EQUIPAMENTOS	R\$ 2,69
(D) CUSTO SERVIÇOS	R\$	-	CUSTO SEM BDI (A + B + C + D)	R\$	4,91	BDI (21,35%)	R\$ 1,05

TIPO	CÓDIGO	BANCO	DESCRIÇÃO	U. F.	Q T D E	VLR UNIT.	VLR TOTAL
COMPOSIÇÃO	89221	SINAPI	BETONEIRA CAPACIDADE NOMINAL DE 600 L, CAPACIDADE DE MISTURA 360 L, MOTOR ELÉTRICO TRIFÁSICO POTÊNCIA DE 4 CV, SEM			TOTAL COM BDI	R\$ 1,36
EQUIPAMENTO	36397	SINAPI	BETONEIRA, CAPACIDADE NOMINAL 600 L, CAPACIDADE DE MISTURA 360L, MOTOR ELÉTRICO TRIFÁSICO 220/380V, POTENCIA 4CV, EXCLUSO CARREGADOR	UN	0,00006	R\$ 18.690,41	R\$ 1,12
(A) CUSTO MÃO DE OBRA	R\$	-	(B) CUSTO MATERIAL	R\$	-	(C) CUSTO EQUIPAMENTOS	R\$ 1,12
(D) CUSTO SERVIÇOS	R\$	-	CUSTO SEM BDI (A + B + C + D)	R\$	1,12	BDI (21,35%)	R\$ 0,24

TIPO	CÓDIGO	BANCO	DESCRIÇÃO	U. F.	Q T D E	VLR UNIT.	VLR TOTAL
COMPOSIÇÃO	89222	SINAPI	BETONEIRA CAPACIDADE NOMINAL DE 600 L, CAPACIDADE DE MISTURA 360 L, MOTOR ELÉTRICO TRIFÁSICO POTÊNCIA DE 4 CV, SEM			TOTAL COM BDI	R\$ 0,33
EQUIPAMENTO	36397	SINAPI	BETONEIRA, CAPACIDADE NOMINAL 600 L, CAPACIDADE DE MISTURA 360L, MOTOR ELÉTRICO TRIFÁSICO 220/380V, POTENCIA 4CV, EXCLUSO CARREGADOR	UN	0,00001	R\$ 18.690,41	R\$ 0,27
(A) CUSTO MÃO DE OBRA	R\$	-	(B) CUSTO MATERIAL	R\$	-	(C) CUSTO EQUIPAMENTOS	R\$ 0,27
(D) CUSTO SERVIÇOS	R\$	-	CUSTO SEM BDI (A + B + C + D)	R\$	0,27	BDI (21,35%)	R\$ 0,06

TIPO	CÓDIGO	BANCO	DESCRIÇÃO	U. F.	Q T D E	VLR UNIT.	VLR TOTAL
COMPOSIÇÃO	89223	SINAPI	BETONEIRA CAPACIDADE NOMINAL DE 600 L, CAPACIDADE DE MISTURA 360 L, MOTOR ELÉTRICO TRIFÁSICO POTÊNCIA DE 4 CV, SEM			TOTAL COM BDI	R\$ 1,58
EQUIPAMENTO	36397	SINAPI	BETONEIRA, CAPACIDADE NOMINAL 600 L, CAPACIDADE DE MISTURA 360L, MOTOR ELÉTRICO TRIFÁSICO 220/380V, POTENCIA 4CV, EXCLUSO CARREGADOR	UN	0,00007	R\$ 18.690,41	R\$ 1,30



ECKO CONSTRUTORA LTDA

CNPJ: 19.846.470/0001-07 I. M.: 003.121/001-16

Rua Alexandre Carneiro Figueredo, nº 75, Sala 06, Centro - Riachão do Jacuipe/BA - CEP:44.640-000

(75) 99263-0491 / 99896-7828

contato@ecko.com.br

(A) CUSTO MÃO DE OBRA	R\$	(B) CUSTO MATERIAL	R\$	(C) CUSTO EQUIPAMENTOS	R\$	VLR TOTAL
(D) CUSTO SERVIÇOS	R\$	CUSTO SEM BDI (A + B + C + D)	R\$ 1,30	BDI (21,35%)	R\$	0,28

TIPO	CÓDIGO	BANCO	DESCRIÇÃO	U. F.	QTDE	TOTAL COM BDI	VLR UNIT.	VLR TOTAL
COMPOSIÇÃO	89224	SINAPI	BETONEIRA CAPACIDADE NOMINAL DE 600 L, CAPACIDADE DE MISTURA 360 L, MOTOR ELÉTRICO TRIFÁSICO POTÊNCIA DE 4 CV, SEM	KWH	2,50239	R\$ 0,89	R\$	2,22
INSUMO	2705	SINAPI	ENERGIA ELÉTRICA ATE 2000 KWH INDUSTRIAL, SEM DEMANDA					
(A) CUSTO MÃO DE OBRA	R\$		(B) CUSTO MATERIAL	R\$ 2,22	(C) CUSTO EQUIPAMENTOS	R\$		
(D) CUSTO SERVIÇOS	R\$		CUSTO SEM BDI (A + B + C + D)	R\$ 2,22	BDI (21,35%)	R\$		0,47

TIPO	CÓDIGO	BANCO	DESCRIÇÃO	U. F.	QTDE	TOTAL COM BDI	VLR UNIT.	VLR TOTAL
COMPOSIÇÃO	91924	SINAPI	CABO DE COBRE FLEXÍVEL ISOLADO, 1,5 MM ² , ANTI-CHAMA 450/750 V, PARA CIRCUITOS TERMINAIS - FORNECIMENTO E INSTALAÇÃO.					3,00
MÃO DE OBRA	88247	SINAPI	AUXILIAR DE ELÉTRICISTA COM ENCARGOS COMPLEMENTARES	H	0,02300	R\$ 21,93	R\$	0,50
MÃO DE OBRA	88264	SINAPI	ELÉTRICISTA COM ENCARGOS COMPLEMENTARES	H	0,02300	R\$ 28,48	R\$	0,65
INSUMO	1013	SINAPI	CABO DE COBRE, FLEXÍVEL, CLASSE 4 OU 5, ISOLACAO EM PVC/A, ANTICHAMA BWF-B, 1 CONDUTOR, 450/750 V, SECAO NOMINAL 1,5 MM2	M	1,24340	R\$ 1,04	R\$	1,29
INSUMO	21127	SINAPI	FITA ISOLANTE ADESIVA ANTICHAMA, USO ATE 750 V, EM ROLO DE 19 MM X 5 M	UN	0,00940	R\$ 3,20	R\$	0,03
(A) CUSTO MÃO DE OBRA	R\$	1,15	(B) CUSTO MATERIAL	R\$ 1,32	(C) CUSTO EQUIPAMENTOS	R\$		
(D) CUSTO SERVIÇOS	R\$		CUSTO SEM BDI (A + B + C + D)	R\$ 2,47	BDI (21,35%)	R\$		0,53

TIPO	CÓDIGO	BANCO	DESCRIÇÃO	U. F.	QTDE	TOTAL COM BDI	VLR UNIT.	VLR TOTAL
COMPOSIÇÃO	92981	SINAPI	CABO DE COBRE FLEXÍVEL ISOLADO, 16 MM ² , ANTI-CHAMA 450/750 V, PARA DISTRIBUIÇÃO - FORNECIMENTO E INSTALAÇÃO. AF. 12/2015					14,11
MÃO DE OBRA	88247	SINAPI	AUXILIAR DE ELÉTRICISTA COM ENCARGOS COMPLEMENTARES	H	0,01300	R\$ 21,93	R\$	0,28
MÃO DE OBRA	88264	SINAPI	ELÉTRICISTA COM ENCARGOS COMPLEMENTARES	H	0,01300	R\$ 28,48	R\$	0,37
INSUMO	979	SINAPI	CABO DE COBRE, FLEXÍVEL, CLASSE 4 OU 5, ISOLACAO EM PVC/A, ANTICHAMA BWF-B, 1 CONDUTOR, 450/750 V, SECAO NOMINAL 16 MM2	M	1,02700	R\$ 10,67	R\$	10,95
INSUMO	21127	SINAPI	FITA ISOLANTE ADESIVA ANTICHAMA, USO ATE 750 V, EM ROLO DE 19 MM X 5 M	UN	0,01000	R\$ 3,20	R\$	0,03
(A) CUSTO MÃO DE OBRA	R\$	0,65	(B) CUSTO MATERIAL	R\$ 10,98	(C) CUSTO EQUIPAMENTOS	R\$		
(D) CUSTO SERVIÇOS	R\$		CUSTO SEM BDI (A + B + C + D)	R\$ 11,63	BDI (21,35%)	R\$		2,48

TIPO	CÓDIGO	BANCO	DESCRIÇÃO	U. F.	QTDE	TOTAL COM BDI	VLR UNIT.	VLR TOTAL
COMPOSIÇÃO	91926	SINAPI	CABO DE COBRE FLEXÍVEL ISOLADO, 2,5 MM ² , ANTI-CHAMA 450/750 V, PARA CIRCUITOS TERMINAIS - FORNECIMENTO E INSTALAÇÃO.					4,26
MÃO DE OBRA	88247	SINAPI	AUXILIAR DE ELÉTRICISTA COM ENCARGOS COMPLEMENTARES	H	0,02900	R\$ 21,93	R\$	0,63
MÃO DE OBRA	88264	SINAPI	ELÉTRICISTA COM ENCARGOS COMPLEMENTARES	H	0,02900	R\$ 28,48	R\$	0,82
INSUMO	1014	SINAPI	CABO DE COBRE, FLEXÍVEL, CLASSE 4 OU 5, ISOLACAO EM PVC/A, ANTICHAMA BWF-B, 1 CONDUTOR, 450/750 V, SECAO NOMINAL 2,5 MM2	M	1,24340	R\$ 1,64	R\$	2,03
INSUMO	21127	SINAPI	FITA ISOLANTE ADESIVA ANTICHAMA, USO ATE 750 V, EM ROLO DE 19 MM X 5 M	UN	0,00940	R\$ 3,20	R\$	0,03
(A) CUSTO MÃO DE OBRA	R\$	1,45	(B) CUSTO MATERIAL	R\$ 2,06	(C) CUSTO EQUIPAMENTOS	R\$		
(D) CUSTO SERVIÇOS	R\$		CUSTO SEM BDI (A + B + C + D)	R\$ 3,51	BDI (21,35%)	R\$		0,75

TIPO	CÓDIGO	BANCO	DESCRIÇÃO	U. F.	QTDE	TOTAL COM BDI	VLR UNIT.	VLR TOTAL
COMPOSIÇÃO	91928	SINAPI	CABO DE COBRE FLEXÍVEL ISOLADO, 4 MM ² , ANTI-CHAMA 450/750 V, PARA CIRCUITOS TERMINAIS - FORNECIMENTO E INSTALAÇÃO. AF. 03/2023					6,52
MÃO DE OBRA	88247	SINAPI	AUXILIAR DE ELÉTRICISTA COM ENCARGOS COMPLEMENTARES	H	0,03900	R\$ 21,93	R\$	0,85
MÃO DE OBRA	88264	SINAPI	ELÉTRICISTA COM ENCARGOS COMPLEMENTARES	H	0,03900	R\$ 28,48	R\$	1,11
INSUMO	981	SINAPI	CABO DE COBRE, FLEXÍVEL, CLASSE 4 OU 5, ISOLACAO EM PVC/A, ANTICHAMA BWF-B, 1 CONDUTOR, 450/750 V, SECAO NOMINAL 4 MM2	M	1,24340	R\$ 2,72	R\$	3,38



ECKO CONSTRUTORA LTDA

CNPJ: 19.846.470/0001-07 I. M.: 003.121/001-16

Rua Alexandre Carneiro Figueredo, nº 75, Sala 06, Centro - Riachão do Jacuipe/BA - CEP:44.640-000
(75) 99263-0491 / 99896-7828

ck o n s t r u t o r a l t d a

INSUMO	21127	SINAPI	FITA ISOLANTE ADESIVA ANTICHAMA, USO ATÉ 750 V, EM ROLO DE 19 MM X 5 M	UN	0,00940	R\$	3,20	R\$	0,03
(A) CUSTO MÃO DE OBRA	R\$	1,96	(B) CUSTO MATERIAL	R\$	3,41	(C) CUSTO EQUIPAMENTOS	R\$	-	
(D) CUSTO SERVIÇOS	R\$	-	CUSTO SEM BDI (A + B + C + D)	R\$	5,37	BDI (21,35%)	R\$	1,15	

TIPO	CÓDIGO	BANCO	DESCRIÇÃO	U. F.	QTDE	VLR UNIT.	VLR TOTAL
COMPOSIÇÃO	98283	SINAPI	CABO TELEFÔNICO CCI-50 4 PARES, SEM BLINDAGEM, INSTALADO EM DISTRIBUIÇÃO RESIDENCIAL - FORNECIMENTO E			TOTAL COM BDI	R\$ 10,90
MÃO DE OBRA	88247	SINAPI	AUXILIAR DE ELETRICISTA COM ENCARGOS COMPLEMENTARES	H	0,14610	R\$ 21,93	R\$ 3,20
MÃO DE OBRA	88264	SINAPI	ELETRICISTA COM ENCARGOS COMPLEMENTARES	H	0,14610	R\$ 28,48	R\$ 4,16
INSUMO	11904	SINAPI	CABO TELEFONICO CCI 50, 4 PARES, USO INTERNO, SEM BLINDAGEM	M	1,05000	R\$ 1,55	R\$ 1,62
(A) CUSTO MÃO DE OBRA	R\$	7,36	(B) CUSTO MATERIAL	R\$	1,62	(C) CUSTO EQUIPAMENTOS	R\$ -
(D) CUSTO SERVIÇOS	R\$	-	CUSTO SEM BDI (A + B + C + D)	R\$	8,98	BDI (21,35%)	R\$ 1,92

TIPO	CÓDIGO	BANCO	DESCRIÇÃO	U. F.	QTDE	VLR UNIT.	VLR TOTAL
COMPOSIÇÃO	98102	SINAPI	CAIXA DE GORDURA SIMPLES, CIRCULAR, EM CONCRETO PRÉ-MOLDADO, DIÂMETRO INTERNO = 0,4 M, ALTURA INTERNA = 0,4 M, AF. 12/2020			TOTAL COM BDI	R\$ 186,43
COMPOSIÇÃO AUXILIAR	101618	SINAPI	PREPARO DE FUNDO DE VALA COM LARGURA MENOR QUE 1,5 M, COM CAMADA DE AREIA, LANÇAMENTO MANUAL. AF. 08/2020	M³	0,01920	R\$ 230,03	R\$ 4,41
EQUIPAMENTO	5678	SINAPI	RETROSCAVADEIRA SOBRE RODAS COM CARREGADEIRA, TRACÇÃO 4X4, POTÊNCIA LÍQ. 88 HP, CAÇAMBA CARREG. CAP. MÍN. 1 M3, CAÇAMBA RETRO CAP. 0,26 M3, PESO OPERACIONAL MÍN. 6.674 KG, PROFUNDIDADE ESCAVAÇÃO MÁX. 4,37 M - CHP DIURNO. AF. 06/2014	CHP	0,01550	R\$ 137,25	R\$ 2,12
EQUIPAMENTO	5679	SINAPI	RETROSCAVADEIRA SOBRE RODAS COM CARREGADEIRA, TRACÇÃO 4X4, POTÊNCIA LÍQ. 88 HP, CAÇAMBA CARREG. CAP. MÍN. 1 M3, CAÇAMBA RETRO CAP. 0,26 M3, PESO OPERACIONAL MÍN. 6.674 KG, PROFUNDIDADE ESCAVAÇÃO MÁX. 4,37 M - CHI DIURNO. AF. 06/2014	CHI	0,03150	R\$ 66,30	R\$ 2,08
MÃO DE OBRA	88309	SINAPI	PEDREIRO COM ENCARGOS COMPLEMENTARES	H	0,04150	R\$ 28,14	R\$ 1,16
MÃO DE OBRA	88316	SINAPI	SERVENTE COM ENCARGOS COMPLEMENTARES	H	0,03260	R\$ 20,93	R\$ 0,68
INSUMO	11881	SINAPI	CAIXA DE GORDURA CILINDRICA EM CONCRETO SIMPLES, PRÉ-MOLDADA, COM DIÂMETRO DE 40 CM E ALTURA DE 45 CM, COM TAMPA	UN	1,00000	R\$ 143,18	R\$ 143,18
(A) CUSTO MÃO DE OBRA	R\$	1,84	(B) CUSTO MATERIAL	R\$	143,18	(C) CUSTO EQUIPAMENTOS	R\$ 4,20
(D) CUSTO SERVIÇOS	R\$	4,41	CUSTO SEM BDI (A + B + C + D)	R\$	153,63	BDI (21,35%)	R\$ 32,80

TIPO	CÓDIGO	BANCO	DESCRIÇÃO	U. F.	QTDE	VLR UNIT.	VLR TOTAL
COMPOSIÇÃO	100556	SINAPI	CAIXA DE PASSAGEM PARA TELEFONE 15X15X10CM (SOBREPOR), FORNECIMENTO E INSTALACAO. AF. 11/2019			TOTAL COM BDI	R\$ 42,99
MÃO DE OBRA	88247	SINAPI	AUXILIAR DE ELETRICISTA COM ENCARGOS COMPLEMENTARES	H	0,34600	R\$ 21,93	R\$ 7,58
MÃO DE OBRA	88264	SINAPI	ELETRICISTA COM ENCARGOS COMPLEMENTARES	H	0,34600	R\$ 28,48	R\$ 9,85
INSUMO	20234	SINAPI	CAIXA DE PASSAGEM METALICA, DE SOBREPOR, COM TAMPA APARAFUSADA, DIMENSOES 15 X 15 X 10* CM	UN	1,00000	R\$ 18,00	R\$ 18,00
(A) CUSTO MÃO DE OBRA	R\$	17,43	(B) CUSTO MATERIAL	R\$	18,00	(C) CUSTO EQUIPAMENTOS	R\$ -
(D) CUSTO SERVIÇOS	R\$	-	CUSTO SEM BDI (A + B + C + D)	R\$	35,43	BDI (21,35%)	R\$ 7,56

TIPO	CÓDIGO	BANCO	DESCRIÇÃO	U. F.	QTDE	VLR UNIT.	VLR TOTAL
COMPOSIÇÃO	97886	SINAPI	CAIXA ENTERRADA ELÉTRICA RETANGULAR, EM ALVENARIA COM TIPOLOS CERÂMICOS MACIÇOS, FUNDO COM BRITA, DIMENSÕES INTERNAS:			TOTAL COM BDI	R\$ 189,01
COMPOSIÇÃO AUXILIAR	100475	SINAPI	ARGAMASSA TRACÇO 1:3 (EM VOLUME DE CIMENTO E AREIA MÉDIA ÚMIDA) COM ADIÇÃO DE IMPERMEABILIZANTE, PREPARO MECÂNICO COM BETONEIRA 400 L. AF. 08/2019	M³	0,02780	R\$ 671,16	R\$ 18,65
COMPOSIÇÃO AUXILIAR	101619	SINAPI	PREPARO DE FUNDO DE VALA COM LARGURA MENOR QUE 1,5 M, COM CAMADA DE BRITA, LANÇAMENTO MANUAL. AF. 08/2020	M³	0,03600	R\$ 273,96	R\$ 9,86



ECKO CONSTRUTORA LTDA

CNPJ: 19.846.470/0001-07 I. M.: 003.121/001-16

Rua Alexandre Carneiro Figueredo, nº 75, Sala 06, Centro - Riachão do Jacuípe/BA - CEP:44.640-000

(75) 99263-0491 / 99896-7828

Contato: (75) 99263-0491 / 99896-7828

COMPOSIÇÃO AUXILIAR	87316	SINAPI	ARGAMASSA TRAÇO 1:4 (EM VOLUME DE CIMENTO E AREIA GROSSA ÚMIDA) PARA CHAPISCO CONVENCIONAL, PREPARO MECÂNICO COM BETONEIRA 400 L. AF_08/2019	M³	0,00390	R\$	491,86	R\$	1,91
MÃO DE OBRA	88309	SINAPI	PEDREIRO COM ENCARGOS COMPLEMENTARES	H	1,26860	R\$	28,14	R\$	35,69
MÃO DE OBRA	88316	SINAPI	SERVENTE COM ENCARGOS COMPLEMENTARES	H	0,99670	R\$	20,93	R\$	20,86
COMPOSIÇÃO AUXILIAR	97734	SINAPI	PEÇA RETANGULAR PRÉ-MOLDADA, VOLUME DE CONCRETO DE 10 A 30 LITROS, TAXA DE AÇO APROXIMADA DE 30KG/M³. AF_01/2018	M³	0,01750	R\$	2.800,68	R\$	49,01
INSUMO	7258	SINAPI	TIJOLO CERAMICO MACICO COMUM *5 X 10 X 20* CM (L.X.A.X.C)	UN	38,69100	R\$	0,49	R\$	18,95
(A) CUSTO MÃO DE OBRA	R\$	56,55	(B) CUSTO MATERIAL	R\$	18,95	(C) CUSTO EQUIPAMENTOS	R\$	0,49	R\$
(D) CUSTO SERVIÇOS	R\$	79,43	CUSTO SEM BDI (A + B + C + D)	R\$	154,93	BDI (21,35%)	R\$	33,08	R\$
TIPO	CÓDIGO	BANCO	DESCRIÇÃO	U. F.	QTDE	VLR UNIT.	TOTAL COM BDI	VLR TOTAL	
COMPOSIÇÃO	97906	SINAPI	CAIXA ENTERRADA HIDRÁULICA RETANGULAR, EM ALVENARIA COM BLOCOS DE CONCRETO, DIMENSÕES INTERNAS: 0,6X0,6X0,6 M PARA REDE	M³	0,07280	R\$	671,16	R\$	
COMPOSIÇÃO AUXILIAR	100475	SINAPI	ARGAMASSA TRAÇO 1:3 (EM VOLUME DE CIMENTO E AREIA MÉDIA ÚMIDA) COM ADIÇÃO DE IMPERMEABILIZANTE, PREPARO MECÂNICO COM BETONEIRA 400 L. AF_08/2019	M³	0,81000	R\$	6,33	R\$	
COMPOSIÇÃO AUXILIAR	101616	SINAPI	PREPARO DE FUNDO DE VALA COM LARGURA MENOR QUE 1,5 M (ACERTO DO SOLO NATURAL). AF_08/2020	CHP	0,00870	R\$	137,25	R\$	
EQUIPAMENTO	5678	SINAPI	RETROSCAVADEIRA SOBRE RODAS COM CARREGADEIRA, TRAÇÃO 4X4, POTÊNCIA LÍQ. 88 HP, CAÇAMBA CARREG. CAP. MÍN. 1 M3, CAÇAMBA RETRO CAP. 0,26 M3, PESO OPERACIONAL MÍN. 6.674 KG, PROFUNDIDADE ESCAVAÇÃO MÁX. 4,37 M - CHP DIURNO. AF_06/2014	CHI	0,01780	R\$	66,30	R\$	
EQUIPAMENTO	5679	SINAPI	RETROSCAVADEIRA SOBRE RODAS COM CARREGADEIRA, TRAÇÃO 4X4, POTÊNCIA LÍQ. 88 HP, CAÇAMBA CARREG. CAP. MÍN. 1 M3, CAÇAMBA RETRO CAP. 0,26 M3, PESO OPERACIONAL MÍN. 6.674 KG, PROFUNDIDADE ESCAVAÇÃO MÁX. 4,37 M - CHI DIURNO. AF_06/2014	M³	0,01480	R\$	491,86	R\$	
COMPOSIÇÃO AUXILIAR	87316	SINAPI	ARGAMASSA TRAÇO 1:4 (EM VOLUME DE CIMENTO E AREIA GROSSA ÚMIDA) PARA CHAPISCO CONVENCIONAL, PREPARO MECÂNICO COM BETONEIRA 400 L. AF_08/2019	H	3,56840	R\$	28,14	R\$	
MÃO DE OBRA	88309	SINAPI	PEDREIRO COM ENCARGOS COMPLEMENTARES	H	2,80380	R\$	20,93	R\$	
MÃO DE OBRA	88316	SINAPI	SERVENTE COM ENCARGOS COMPLEMENTARES	M³	0,07440	R\$	436,69	R\$	
COMPOSIÇÃO AUXILIAR	94970	SINAPI	CONCRETO FCK = 20MPa, TRAÇO 1:2,7:3 (EM MASSA SECA DE CIMENTO/ AREIA MÉDIA/ BRITA 1) - PREPARO MECÂNICO COM BETONEIRA 600 L. AF_05/2021	M³	0,04480	R\$	2.278,97	R\$	
COMPOSIÇÃO AUXILIAR	97735	SINAPI	PEÇA RETANGULAR PRÉ-MOLDADA, VOLUME DE CONCRETO DE 30 A 100 LITROS, TAXA DE AÇO APROXIMADA DE 30KG/M³. AF_01/2018	UN	20,76150	R\$	1,91	R\$	
INSUMO	650	SINAPI	BLOCO DE VEDACAO DE CONCRETO, 9 X 19 X 39 CM (CLASSE C - NBR 6136)	L	0,00540	R\$	5,48	R\$	
INSUMO	2692	SINAPI	DESMOLDANTE PROTETOR PARA FORMAS DE MADEIRA, DE BASE OLEOSA EMULSIONADA EM AGUA	M	0,11840	R\$	8,07	R\$	
INSUMO	4491	SINAPI	PONTALETE *7,5 X 7,5* CM EM PINUS, MISTA OU EQUIVALENTE DA REGIAO - BRUTA	M	0,14080	R\$	2,82	R\$	
INSUMO	4517	SINAPI	SARRAFO *2,5 X 7,5* CM EM PINUS, MISTA OU EQUIVALENTE DA REGIAO - BRUTA	KG	0,01250	R\$	15,85	R\$	
INSUMO	5069	SINAPI	PREGO DE AÇO POLIDO COM CABECA 17 X 27 (2 1/2 X 11)	M	0,44160	R\$	23,56	R\$	
INSUMO	6193	SINAPI	TABUA NAO APARELHADA *2,5 X 20* CM, EM MACARANDUBA, ANGELIM OU EQUIVALENTE DA REGIAO - BRUTA	R\$	51,60	(C) CUSTO EQUIPAMENTOS	R\$	2,37	
(A) CUSTO MÃO DE OBRA	R\$	159,09	(B) CUSTO MATERIAL	R\$	408,88	BDI (21,35%)	R\$	87,30	
(D) CUSTO SERVIÇOS	R\$	195,82	CUSTO SEM BDI (A + B + C + D)	U. F.	QTDE	VLR UNIT.	TOTAL COM BDI	VLR TOTAL	
TIPO	CÓDIGO	BANCO	DESCRIÇÃO	U. F.	QTDE	VLR UNIT.	TOTAL COM BDI	VLR TOTAL	
COMPOSIÇÃO	91937	SINAPI	CAIXA OCTOGONAL 3" X 3", PVC, INSTALADA EM LAJE - FORNECIMENTO E INSTALAÇÃO. AF_03/2023	H	0,22200	R\$	21,93	R\$	
MÃO DE OBRA	88247	SINAPI	AUXILIAR DE ELETRICISTA COM ENCARGOS COMPLEMENTARES	H	0,22200	R\$	21,93	R\$	



Documento assinado no Assinador Registro de Imóveis. Para validar o documento e suas assinaturas acesse <https://assinador.registrodeimoveis.org.br/validar/CHF18-K8GE5-KFAQ3-HUWVZ>.



ECKO CONSTRUTORA LTDA

CNPJ: 19.846.470/0001-07 I. M.: 003.121/001-16

Rua Alexandre Carneiro Figueredo, nº 75, Sala 06, Centro - Riachão do Jacuipe/BA - CEP: 44.640-000
(75) 99263-0491 / 99896-7828

MÃO DE OBRA	88264	SINAPI	ELETRICISTA COM ENCARGOS COMPLEMENTARES		H	0,22200	R\$	28,48	R\$	6,32
INSUMO	1871	SINAPI	CAIXA OCTOGONAL DE FUNDO MOVEL, EM PVC, DE 3" X 3", PARA ELETRODUTO FLEXIVEL CORRUGADO		UN	1,00000	R\$	3,32	R\$	3,32
(A) CUSTO MÃO DE OBRA	R\$	11,18	(B) CUSTO MATERIAL		R\$	3,32	(C) CUSTO EQUIPAMENTOS		R\$	-
(D) CUSTO SERVIÇOS	R\$	-	CUSTO SEM BDI (A + B + C + D)		R\$	14,50	BDI (21,35%)		R\$	3,10
TIPO	CÓDIGO	BANCO	DESCRIÇÃO	U. F.	QTDE	VLR UNIT.	TOTAL COM BDI	VLR TOTAL		
COMPOSIÇÃO	89482	SINAPI	CAIXA SIFONADA, PVC, DN 100 X 100 X 50 MM, FORNECIDA E INSTALADA EM RAMAIS DE ENCAMINHAMENTO DE ÁGUA PLUVIAL, AF_06/2022				R\$ 37,90	R\$ 37,90		
MÃO DE OBRA	88248	SINAPI	AUXILIAR DE ENCANADOR OU BOMBEIRO HIDRÁULICO COM ENCARGOS COMPLEMENTARES	H	0,21750	R\$	20,97	R\$ 4,56		
MÃO DE OBRA	88267	SINAPI	ENCANADOR OU BOMBEIRO HIDRÁULICO COM ENCARGOS COMPLEMENTARES	H	0,21750	R\$	27,38	R\$ 5,95		
INSUMO	122	SINAPI	ADESIVO PLÁSTICO PARA PVC, FRASCO COM *850* GR	UN	0,02920	R\$	51,36	R\$ 1,49		
INSUMO	5103	SINAPI	CAIXA SIFONADA PVC, 100 X 100 X 50 MM, COM GRELHA REDONDA, BRANCA	UN	1,00000	R\$	16,17	R\$ 16,17		
INSUMO	20083	SINAPI	SOLUCAO PREPARADORA / LIMPADORA PARA PVC, FRASCO COM: 1000 CM3	UN	0,04400	R\$	58,20	R\$ 2,56		
INSUMO	38383	SINAPI	LIXA D'AGUA EM FOLHA, GRAO 100	UN	0,00680	R\$	1,83	R\$ 0,01		
(A) CUSTO MÃO DE OBRA	R\$	10,51	(B) CUSTO MATERIAL		R\$	20,23	(C) CUSTO EQUIPAMENTOS		R\$	-
(D) CUSTO SERVIÇOS	R\$	-	CUSTO SEM BDI (A + B + C + D)		R\$	30,74	BDI (21,35%)		R\$	6,56

TIPO	CÓDIGO	BANCO	DESCRIÇÃO	U. F.	QTDE	VLR UNIT.	TOTAL COM BDI	VLR TOTAL		
COMPOSIÇÃO	91387	SINAPI	CAMINHÃO BASCULANTE 10 M3, TRUCADO CABINE SIMPLES, PESO BRUTO TOTAL 23.000 KG, CARGA ÚTIL MÁXIMA 15.935 KG, DISTÂNCIA ENTRE				R\$ 63,94	R\$ 63,94		
MÃO DE OBRA	88281	SINAPI	MOTORISTA DE BASCULANTE COM ENCARGOS COMPLEMENTARES	H	1,00000	R\$	28,85	R\$ 28,85		
EQUIPAMENTO	91380	SINAPI	CAMINHÃO BASCULANTE 10 M3, TRUCADO CABINE SIMPLES, PESO BRUTO TOTAL 23.000 KG, CARGA ÚTIL MÁXIMA 15.935 KG, DISTÂNCIA ENTRE EIXOS 4,80 M, POTÊNCIA 230 CV INCLUSIVE CAÇAMBA METÁLICA - DEPRECIACÃO, AF_06/2014	H	1,00000	R\$	15,41	R\$ 15,41		
EQUIPAMENTO	91381	SINAPI	CAMINHÃO BASCULANTE 10 M3, TRUCADO CABINE SIMPLES, PESO BRUTO TOTAL 23.000 KG, CARGA ÚTIL MÁXIMA 15.935 KG, DISTÂNCIA ENTRE EIXOS 4,80 M, POTÊNCIA 230 CV INCLUSIVE CAÇAMBA METÁLICA - JUROS, AF_06/2014	H	1,00000	R\$	6,01	R\$ 6,01		
EQUIPAMENTO	91382	SINAPI	CAMINHÃO BASCULANTE 10 M3, TRUCADO CABINE SIMPLES, PESO BRUTO TOTAL 23.000 KG, CARGA ÚTIL MÁXIMA 15.935 KG, DISTÂNCIA ENTRE EIXOS 4,80 M, POTÊNCIA 230 CV INCLUSIVE CAÇAMBA METÁLICA - IMPOSTOS E SEGUROS, AF_06/2014	H	1,00000	R\$	2,42	R\$ 2,42		
(A) CUSTO MÃO DE OBRA	R\$	28,85	(B) CUSTO MATERIAL		R\$	-	(C) CUSTO EQUIPAMENTOS		R\$	23,84
(D) CUSTO SERVIÇOS	R\$	-	CUSTO SEM BDI (A + B + C + D)		R\$	52,69	BDI (21,35%)		R\$	11,25

TIPO	CÓDIGO	BANCO	DESCRIÇÃO	U. F.	QTDE	VLR UNIT.	TOTAL COM BDI	VLR TOTAL
COMPOSIÇÃO	91386	SINAPI	CAMINHÃO BASCULANTE 10 M3, TRUCADO CABINE SIMPLES, PESO BRUTO TOTAL 23.000 KG, CARGA ÚTIL MÁXIMA 15.935 KG, DISTÂNCIA ENTRE				R\$ 239,70	R\$ 239,70
MÃO DE OBRA	88281	SINAPI	MOTORISTA DE BASCULANTE COM ENCARGOS COMPLEMENTARES	H	1,00000	R\$	28,85	R\$ 28,85
EQUIPAMENTO	91380	SINAPI	CAMINHÃO BASCULANTE 10 M3, TRUCADO CABINE SIMPLES, PESO BRUTO TOTAL 23.000 KG, CARGA ÚTIL MÁXIMA 15.935 KG, DISTÂNCIA ENTRE EIXOS 4,80 M, POTÊNCIA 230 CV INCLUSIVE CAÇAMBA METÁLICA - DEPRECIACÃO, AF_06/2014	H	1,00000	R\$	15,41	R\$ 15,41
EQUIPAMENTO	91381	SINAPI	CAMINHÃO BASCULANTE 10 M3, TRUCADO CABINE SIMPLES, PESO BRUTO TOTAL 23.000 KG, CARGA ÚTIL MÁXIMA 15.935 KG, DISTÂNCIA ENTRE EIXOS 4,80 M, POTÊNCIA 230 CV INCLUSIVE CAÇAMBA METÁLICA - JUROS, AF_06/2014	H	1,00000	R\$	6,01	R\$ 6,01
EQUIPAMENTO	91382	SINAPI	CAMINHÃO BASCULANTE 10 M3, TRUCADO CABINE SIMPLES, PESO BRUTO TOTAL 23.000 KG, CARGA ÚTIL MÁXIMA 15.935 KG, DISTÂNCIA ENTRE EIXOS 4,80 M, POTÊNCIA 230 CV INCLUSIVE CAÇAMBA METÁLICA - IMPOSTOS E SEGUROS, AF_06/2014	H	1,00000	R\$	2,42	R\$ 2,42



ECKO CONSTRUTORA LTDA

CNPJ: 19.846.470/0001-07 I. M.: 003.121/001-16

Rua Alexandre Carneiro Figueredo, nº 75, Sala 06, Centro - Riachão do Jacuípe/BA - CEP:44.640-000

(75) 99263-0491 / 99896-7828

contato@ecko.com.br

EQUIPAMENTO	91383	SINAPI	CAMINHÃO BASCULANTE 10 M3, TRUCADO CABINE SIMPLES, PESO BRUTO TOTAL 23.000 KG, CARGA ÚTIL MÁXIMA 15.935 KG, DISTÂNCIA ENTRE EIXOS 4,80 M, POTÊNCIA 230 CV INCLUSIVE CAÇAMBA METÁLICA - MANUTENÇÃO. AF_06/2014	H	1,00000	R\$ 28,00	R\$ 28,00
INSUMO	91384	SINAPI	CAMINHÃO BASCULANTE 10 M3, TRUCADO CABINE SIMPLES, PESO BRUTO TOTAL 23.000 KG, CARGA ÚTIL MÁXIMA 15.935 KG, DISTÂNCIA ENTRE EIXOS 4,80 M, POTÊNCIA 230 CV INCLUSIVE CAÇAMBA METÁLICA - MATERIAIS NA OPERAÇÃO. AF_06/2014	H	1,00000	R\$ 116,84	R\$ 116,84
(A) CUSTO MÃO DE OBRA	R\$	28,85	(B) CUSTO MATERIAL	R\$	116,84	(C) CUSTO EQUIPAMENTOS	R\$ 51,84
(D) CUSTO SERVIÇOS	R\$	-	CUSTO SEM BDI (A + B + C + D)	R\$	197,53	BDI (21,35%)	R\$ 42,17
TIPO	CÓDIGO	BANCO	DESCRIÇÃO	U. F.	QTDE	VLR UNIT.	VLR TOTAL
COMPOSIÇÃO	91380	SINAPI	CAMINHÃO BASCULANTE 10 M3, TRUCADO CABINE SIMPLES, PESO BRUTO TOTAL 23.000 KG, CARGA ÚTIL MÁXIMA 15.935 KG, DISTÂNCIA ENTRE EIXOS	UN	0,00006	R\$ 33.132,17	R\$ 18,70
EQUIPAMENTO	37734	SINAPI	CACAMBA METÁLICA BASCULANTE COM CAPACIDADE DE 10 M3 (INCLUI MONTAGEM, NAO INCLUI CAMINHÃO)	UN	0,00003	R\$ 392.506,35	R\$ 1,99
EQUIPAMENTO	37758	SINAPI	CAMINHÃO TRUCADO, PESO BRUTO TOTAL 23000 KG, CARGA ÚTIL MÁXIMA 15285 KG, DISTÂNCIA ENTRE EIXOS 4,80 M, POTENCIA 326 CV (INCLUI CABINE E CHASSI, NAO INCLUI CARROCERIA)	UN	0,00003	R\$ 392.506,35	R\$ 13,42
(A) CUSTO MÃO DE OBRA	R\$	-	(B) CUSTO MATERIAL	R\$	-	(C) CUSTO EQUIPAMENTOS	R\$ 15,41
(D) CUSTO SERVIÇOS	R\$	-	CUSTO SEM BDI (A + B + C + D)	R\$	15,41	BDI (21,35%)	R\$ 3,29
TIPO	CÓDIGO	BANCO	DESCRIÇÃO	U. F.	QTDE	VLR UNIT.	VLR TOTAL
COMPOSIÇÃO	91382	SINAPI	CAMINHÃO BASCULANTE 10 M3, TRUCADO CABINE SIMPLES, PESO BRUTO TOTAL 23.000 KG, CARGA ÚTIL MÁXIMA 15.935 KG, DISTÂNCIA ENTRE EIXOS	UN	0,00001	R\$ 33.132,17	R\$ 2,94
EQUIPAMENTO	37734	SINAPI	CACAMBA METÁLICA BASCULANTE COM CAPACIDADE DE 10 M3 (INCLUI MONTAGEM, NAO INCLUI CAMINHÃO)	UN	0,00001	R\$ 392.506,35	R\$ 0,19
EQUIPAMENTO	37758	SINAPI	CAMINHÃO TRUCADO, PESO BRUTO TOTAL 23000 KG, CARGA ÚTIL MÁXIMA 15285 KG, DISTÂNCIA ENTRE EIXOS 4,80 M, POTENCIA 326 CV (INCLUI CABINE E CHASSI, NAO INCLUI CARROCERIA)	UN	0,00001	R\$ 392.506,35	R\$ 2,23
(A) CUSTO MÃO DE OBRA	R\$	-	(B) CUSTO MATERIAL	R\$	-	(C) CUSTO EQUIPAMENTOS	R\$ 2,42
(D) CUSTO SERVIÇOS	R\$	-	CUSTO SEM BDI (A + B + C + D)	R\$	2,42	BDI (21,35%)	R\$ 0,52
TIPO	CÓDIGO	BANCO	DESCRIÇÃO	U. F.	QTDE	VLR UNIT.	VLR TOTAL
COMPOSIÇÃO	91381	SINAPI	CAMINHÃO BASCULANTE 10 M3, TRUCADO CABINE SIMPLES, PESO BRUTO TOTAL 23.000 KG, CARGA ÚTIL MÁXIMA 15.935 KG, DISTÂNCIA ENTRE EIXOS	UN	0,00001	R\$ 33.132,17	R\$ 7,29
EQUIPAMENTO	37734	SINAPI	CACAMBA METÁLICA BASCULANTE COM CAPACIDADE DE 10 M3 (INCLUI MONTAGEM, NAO INCLUI CAMINHÃO)	UN	0,00001	R\$ 392.506,35	R\$ 0,48
EQUIPAMENTO	37758	SINAPI	CAMINHÃO TRUCADO, PESO BRUTO TOTAL 23000 KG, CARGA ÚTIL MÁXIMA 15285 KG, DISTÂNCIA ENTRE EIXOS 4,80 M, POTENCIA 326 CV (INCLUI CABINE E CHASSI, NAO INCLUI CARROCERIA)	UN	0,00001	R\$ 392.506,35	R\$ 5,53
(A) CUSTO MÃO DE OBRA	R\$	-	(B) CUSTO MATERIAL	R\$	-	(C) CUSTO EQUIPAMENTOS	R\$ 6,01
(D) CUSTO SERVIÇOS	R\$	-	CUSTO SEM BDI (A + B + C + D)	R\$	6,01	BDI (21,35%)	R\$ 1,28
TIPO	CÓDIGO	BANCO	DESCRIÇÃO	U. F.	QTDE	VLR UNIT.	VLR TOTAL
COMPOSIÇÃO	91383	SINAPI	CAMINHÃO BASCULANTE 10 M3, TRUCADO CABINE SIMPLES, PESO BRUTO TOTAL 23.000 KG, CARGA ÚTIL MÁXIMA 15.935 KG, DISTÂNCIA ENTRE EIXOS	UN	0,00008	R\$ 33.132,17	R\$ 2,81
EQUIPAMENTO	37734	SINAPI	CACAMBA METÁLICA BASCULANTE COM CAPACIDADE DE 10 M3 (INCLUI MONTAGEM, NAO INCLUI CAMINHÃO)	UN	0,00006	R\$ 392.506,35	R\$ 25,19
EQUIPAMENTO	37758	SINAPI	CAMINHÃO TRUCADO, PESO BRUTO TOTAL 23000 KG, CARGA ÚTIL MÁXIMA 15285 KG, DISTÂNCIA ENTRE EIXOS 4,80 M, POTENCIA 326 CV (INCLUI CABINE E CHASSI, NAO INCLUI CARROCERIA)	UN	0,00006	R\$ 392.506,35	R\$ 28,00
(A) CUSTO MÃO DE OBRA	R\$	-	(B) CUSTO MATERIAL	R\$	-	(C) CUSTO EQUIPAMENTOS	R\$ 28,00
(D) CUSTO SERVIÇOS	R\$	-	CUSTO SEM BDI (A + B + C + D)	R\$	28,00	BDI (21,35%)	R\$ 5,98



Registro de Imóveis do Brasil - Assinador - Registro de Imóveis. Para validar o documento e suas assinaturas acesse <https://assinador.registrodeimoveis.org.br/validar/C:HFH8-K8GE5-KFAQ3-HUWVZ>.



ECKO CONSTRUTORA LTDA

CNPJ: 19.846.470/0001-07 I. M.: 003.121/001-16

Rua Alexandre Carneiro Figueredo, nº 75, Sala 06, Centro - Riachão do Jacuípe/BA - CEP: 44.640-000

(75) 99263-0491 / 99896-7828

ck o n s t r u t o r a l t d a

TIPO	CÓDIGO	BANCO	DESCRIÇÃO	U. F.	QTDE	VLR UNIT.	VLR TOTAL
COMPOSIÇÃO	91384	SINAPI	CAMINHÃO BASCULANTE 10 M3, TRUCADO CABINE SIMPLES, PESO BRUTO TOTAL 23.000 KG, CARGA ÚTIL MÁXIMA 15.935 KG, DISTÂNCIA ENTRE	L	23,70000	R\$ 4,93	R\$ 141,79
INSUMO	4221	SINAPI	OLEO DIESEL COMBUSTIVEL COMUM				R\$ 116,84
(A) CUSTO MÃO DE OBRA	R\$	-	(B) CUSTO MATERIAL	R\$	116,84	(C) CUSTO EQUIPAMENTOS	R\$ -
(D) CUSTO SERVIÇOS	R\$	-	CUSTO SEM BDI (A + B + C + D)	R\$	116,84	BDI (21,35%)	R\$ 24,95
TIPO	CÓDIGO	BANCO	DESCRIÇÃO	U. F.	QTDE	VLR UNIT.	VLR TOTAL
COMPOSIÇÃO	91646	SINAPI	CAMINHÃO DE TRANSPORTE DE MATERIAL ASFÁLTICO 30.000 L, COM CAVALO MECÂNICO DE CAPACIDADE MÁXIMA DE 360 CV, INCLUSIVE TANQUE DE ASFALTO COM	H	1,00000	R\$ 33,04	R\$ 108,86
MÃO DE OBRA	88283	SINAPI	MOTORISTA DE CAMINHÃO E CARRETA COM ENCARGOS COMPLEMENTARES				R\$ 33,04
EQUIPAMENTO	91640	SINAPI	CAMINHÃO DE TRANSPORTE DE MATERIAL ASFÁLTICO 30.000 L, COM CAVALO MECÂNICO DE CAPACIDADE MÁXIMA DE 360 CV, INCLUSIVE TANQUE DE ASFALTO COM SERPENTINA - DEPRECIAÇÃO. AF_08/2015	H	1,00000	R\$ 36,17	R\$ 36,17
EQUIPAMENTO	91641	SINAPI	CAMINHÃO DE TRANSPORTE DE MATERIAL ASFÁLTICO 30.000 L, COM CAVALO MECÂNICO DE CAPACIDADE MÁXIMA DE 360 CV, INCLUSIVE TANQUE DE ASFALTO COM SERPENTINA - JUROS. AF_08/2015	H	1,00000	R\$ 14,60	R\$ 14,60
EQUIPAMENTO	91642	SINAPI	CAMINHÃO DE TRANSPORTE DE MATERIAL ASFÁLTICO 30.000 L, COM CAVALO MECÂNICO DE CAPACIDADE MÁXIMA DE 360 CV, INCLUSIVE TANQUE DE ASFALTO COM SERPENTINA - IMPOSTOS E SEGUROS. AF_08/2015	H	1,00000	R\$ 5,90	R\$ 5,90
(A) CUSTO MÃO DE OBRA	R\$	33,04	(B) CUSTO MATERIAL	R\$	89,71	(C) CUSTO EQUIPAMENTOS	R\$ 56,67
(D) CUSTO SERVIÇOS	R\$	-	CUSTO SEM BDI (A + B + C + D)	R\$	89,71	BDI (21,35%)	R\$ 19,15
TIPO	CÓDIGO	BANCO	DESCRIÇÃO	U. F.	QTDE	VLR UNIT.	VLR TOTAL
COMPOSIÇÃO	91645	SINAPI	CAMINHÃO DE TRANSPORTE DE MATERIAL ASFÁLTICO 30.000 L, COM CAVALO MECÂNICO DE CAPACIDADE MÁXIMA DE 360 CV, INCLUSIVE TANQUE DE ASFALTO COM	H	1,00000	R\$ 33,04	R\$ 489,17
MÃO DE OBRA	88283	SINAPI	MOTORISTA DE CAMINHÃO E CARRETA COM ENCARGOS COMPLEMENTARES				R\$ 33,04
EQUIPAMENTO	91640	SINAPI	CAMINHÃO DE TRANSPORTE DE MATERIAL ASFÁLTICO 30.000 L, COM CAVALO MECÂNICO DE CAPACIDADE MÁXIMA DE 360 CV, INCLUSIVE TANQUE DE ASFALTO COM SERPENTINA - DEPRECIAÇÃO. AF_08/2015	H	1,00000	R\$ 36,17	R\$ 36,17
EQUIPAMENTO	91641	SINAPI	CAMINHÃO DE TRANSPORTE DE MATERIAL ASFÁLTICO 30.000 L, COM CAVALO MECÂNICO DE CAPACIDADE MÁXIMA DE 360 CV, INCLUSIVE TANQUE DE ASFALTO COM SERPENTINA - JUROS. AF_08/2015	H	1,00000	R\$ 14,60	R\$ 14,60
EQUIPAMENTO	91642	SINAPI	CAMINHÃO DE TRANSPORTE DE MATERIAL ASFÁLTICO 30.000 L, COM CAVALO MECÂNICO DE CAPACIDADE MÁXIMA DE 360 CV, INCLUSIVE TANQUE DE ASFALTO COM SERPENTINA - IMPOSTOS E SEGUROS. AF_08/2015	H	1,00000	R\$ 5,90	R\$ 5,90
EQUIPAMENTO	91643	SINAPI	CAMINHÃO DE TRANSPORTE DE MATERIAL ASFÁLTICO 30.000 L, COM CAVALO MECÂNICO DE CAPACIDADE MÁXIMA DE 360 CV, INCLUSIVE TANQUE DE ASFALTO COM SERPENTINA - MANUTENÇÃO. AF_08/2015	H	1,00000	R\$ 65,23	R\$ 65,23
INSUMO	91644	SINAPI	CAMINHÃO DE TRANSPORTE DE MATERIAL ASFÁLTICO 30.000 L, COM CAVALO MECÂNICO DE CAPACIDADE MÁXIMA DE 360 CV, INCLUSIVE TANQUE DE ASFALTO COM SERPENTINA - MATERIAIS NA OPERAÇÃO. AF_08/2015	H	1,00000	R\$ 248,17	R\$ 248,17
(A) CUSTO MÃO DE OBRA	R\$	33,04	(B) CUSTO MATERIAL	R\$	248,17	(C) CUSTO EQUIPAMENTOS	R\$ 121,90
(D) CUSTO SERVIÇOS	R\$	-	CUSTO SEM BDI (A + B + C + D)	R\$	403,11	BDI (21,35%)	R\$ 86,06
TIPO	CÓDIGO	BANCO	DESCRIÇÃO	U. F.	QTDE	VLR UNIT.	VLR TOTAL
COMPOSIÇÃO	91640	SINAPI	CAMINHÃO DE TRANSPORTE DE MATERIAL ASFÁLTICO 30.000 L, COM CAVALO MECÂNICO DE CAPACIDADE MÁXIMA DE 360 CV, INCLUSIVE TANQUE DE ASFALTO COM	H	1,00000	R\$ 43,89	R\$ 43,89



ECKO CONSTRUTORA LTDA

CNPJ: 19.846.470/0001-07 I. M.: 003.121/001-16

Rua Alexandre Carneiro Figueredo, nº 75, Sala 06, Centro - Riachão do Jacuipe/BA - CEP:44.640-000
(75) 99263-0491 / 99896-7828

ck in st 20 20 20 20 20

EQUIPAMENTO	13215	SINAPI	CAVALO MECANICO TRACAO 6X2, PESO BRUTO TOTAL COMBINADO 56000 KG, CAPACIDADE MÁXIMA DE TRACAO *66000* KG, POTENCIA *360* CV (INCLUI CABINE E CHASSI, NAO INCLUI SEMIRREBOQUE)	UN	0,00003	R\$	934.336,70	R\$	32,04
EQUIPAMENTO	14405	SINAPI	TANQUE DE ASFALTO ESTACIONARIO COM SERPENTINA, CAPACIDADE 30.000 L	UN	0,00003	R\$	129.072,19	R\$	4,13
(A) CUSTO MÃO DE OBRA	R\$	-	(B) CUSTO MATERIAL	R\$	-	(C) CUSTO EQUIPAMENTOS	R\$	36,17	
(D) CUSTO SERVIÇOS	R\$	-	CUSTO SEM BDI (A + B + C + D)	R\$	36,17	BDI (21,35%)	R\$	7,72	
TIPO	CÓDIGO	BANCO	DESCRIÇÃO	U. F.	QTDE	VLR UNIT.	VLR TOTAL		
COMPOSIÇÃO	91642	SINAPI	CAMINHÃO DE TRANSPORTE DE MATERIAL ASFÁLTICO 30.000 L, COM CAVALO MECÂNICO DE CAPACIDADE MÁXIMA DE TRACAO	UN	0,00001	R\$	934.336,70		
EQUIPAMENTO	13215	SINAPI	CAVALO MECANICO TRACAO 6X2, PESO BRUTO TOTAL COMBINADO 56000 KG, CAPACIDADE MÁXIMA DE TRACAO *66000* KG, POTENCIA *360* CV (INCLUI CABINE E CHASSI, NAO INCLUI SEMIRREBOQUE)	UN	0,00000	R\$	129.072,19		
EQUIPAMENTO	14405	SINAPI	TANQUE DE ASFALTO ESTACIONARIO COM SERPENTINA, CAPACIDADE 30.000 L	R\$	-	(C) CUSTO EQUIPAMENTOS	R\$	5,90	
(A) CUSTO MÃO DE OBRA	R\$	-	(B) CUSTO MATERIAL	R\$	5,90	BDI (21,35%)	R\$	1,26	
(D) CUSTO SERVIÇOS	R\$	-	CUSTO SEM BDI (A + B + C + D)	R\$	5,90	BDI (21,35%)	R\$	1,26	
TIPO	CÓDIGO	BANCO	DESCRIÇÃO	U. F.	QTDE	VLR UNIT.	VLR TOTAL		
COMPOSIÇÃO	91641	SINAPI	CAMINHÃO DE TRANSPORTE DE MATERIAL ASFÁLTICO 30.000 L, COM CAVALO MECÂNICO DE CAPACIDADE MÁXIMA DE TRACAO	UN	0,00001	R\$	934.336,70		
EQUIPAMENTO	13215	SINAPI	CAVALO MECANICO TRACAO 6X2, PESO BRUTO TOTAL COMBINADO 56000 KG, CAPACIDADE MÁXIMA DE TRACAO *66000* KG, POTENCIA *360* CV (INCLUI CABINE E CHASSI, NAO INCLUI SEMIRREBOQUE)	UN	0,00001	R\$	129.072,19		
EQUIPAMENTO	14405	SINAPI	TANQUE DE ASFALTO ESTACIONARIO COM SERPENTINA, CAPACIDADE 30.000 L	R\$	-	(C) CUSTO EQUIPAMENTOS	R\$	1,43	
(A) CUSTO MÃO DE OBRA	R\$	-	(B) CUSTO MATERIAL	R\$	1,43	BDI (21,35%)	R\$	0,31	
(D) CUSTO SERVIÇOS	R\$	-	CUSTO SEM BDI (A + B + C + D)	R\$	1,43	BDI (21,35%)	R\$	0,31	
TIPO	CÓDIGO	BANCO	DESCRIÇÃO	U. F.	QTDE	VLR UNIT.	VLR TOTAL		
COMPOSIÇÃO	91643	SINAPI	CAMINHÃO DE TRANSPORTE DE MATERIAL ASFÁLTICO 30.000 L, COM CAVALO MECÂNICO DE CAPACIDADE MÁXIMA DE TRACAO	UN	0,00006	R\$	934.336,70		
EQUIPAMENTO	13215	SINAPI	CAVALO MECANICO TRACAO 6X2, PESO BRUTO TOTAL COMBINADO 56000 KG, CAPACIDADE MÁXIMA DE TRACAO *66000* KG, POTENCIA *360* CV (INCLUI CABINE E CHASSI, NAO INCLUI SEMIRREBOQUE)	UN	0,00004	R\$	129.072,19		
EQUIPAMENTO	14405	SINAPI	TANQUE DE ASFALTO ESTACIONARIO COM SERPENTINA, CAPACIDADE 30.000 L	R\$	-	(C) CUSTO EQUIPAMENTOS	R\$	65,23	
(A) CUSTO MÃO DE OBRA	R\$	-	(B) CUSTO MATERIAL	R\$	65,23	BDI (21,35%)	R\$	13,99	
(D) CUSTO SERVIÇOS	R\$	-	CUSTO SEM BDI (A + B + C + D)	R\$	65,23	BDI (21,35%)	R\$	13,99	
TIPO	CÓDIGO	BANCO	DESCRIÇÃO	U. F.	QTDE	VLR UNIT.	VLR TOTAL		
COMPOSIÇÃO	91644	SINAPI	CAMINHÃO DE TRANSPORTE DE MATERIAL ASFÁLTICO 30.000 L, COM CAVALO MECÂNICO DE CAPACIDADE MÁXIMA DE TRACAO	L	50,34000	R\$	4,93		
INSUMIO	4221	SINAPI	OLEO DIESEL COMBUSTIVEL COMUM	R\$	248,17	(C) CUSTO EQUIPAMENTOS	R\$	-	
(A) CUSTO MÃO DE OBRA	R\$	-	(B) CUSTO MATERIAL	R\$	248,17	BDI (21,35%)	R\$	52,98	
(D) CUSTO SERVIÇOS	R\$	-	CUSTO SEM BDI (A + B + C + D)	R\$	248,17	BDI (21,35%)	R\$	52,98	
TIPO	CÓDIGO	BANCO	DESCRIÇÃO	U. F.	QTDE	VLR UNIT.	VLR TOTAL		
COMPOSIÇÃO	5903	SINAPI	CAMINHÃO PIPA 10.000 L TRUCADO, PESO BRUTO TOTAL 23.000 KG, CARGA ÚTIL MÁXIMA 15.935 KG, DISTÂNCIA	H	1,00000	R\$	28,06		
MÃO DE OBRA	88282	SINAPI	MOTORISTA DE CAMINHÃO COM ENCARGOS COMPLEMENTARES	H	1,00000	R\$	28,06		
EQUIPAMENTO	91396	SINAPI	CAMINHÃO PIPA 10.000 L TRUCADO, PESO BRUTO TOTAL 23.000 KG, CARGA ÚTIL MÁXIMA 15.935 KG, DISTÂNCIA ENTRE EIXOS 4,8 M, POTÊNCIA 230 CV, INCLUSIVE TANQUE DE AÇO PARA TRANSPORTE DE ÁGUA - DEPRECIACÃO. AF_06/2014	H	1,00000	R\$	17,36		
EQUIPAMENTO	91397	SINAPI	CAMINHÃO PIPA 10.000 L TRUCADO, PESO BRUTO TOTAL 23.000 KG, CARGA ÚTIL MÁXIMA 15.935 KG, DISTÂNCIA ENTRE EIXOS 4,8 M, POTÊNCIA 230 CV, INCLUSIVE TANQUE DE AÇO PARA TRANSPORTE DE ÁGUA - JUROS. AF_06/2014	H	1,00000	R\$	6,55		



ECKO CONSTRUTORA LTDA

CNPJ: 19.846.470/0001-07 I. M.: 003.121/001-16

Rua Alexandre Carneiro Figueredo, nº 75, Sala 06, Centro - Riachão do Jacuipe/BA - CEP:44.640-000

(75) 99263-0491 / 99896-7828

k n b t u @ e c k o . c o m . b r

EQUIPAMENTO	91398	SINAPI	CAMINHÃO PIPA 10.000 L TRUCADO, PESO BRUTO TOTAL 23.000 KG, CARGA ÚTIL MÁXIMA 15.935 KG, DISTÂNCIA ENTRE EIXOS 4,8 M, POTÊNCIA 230 CV, INCLUSIVE TANQUE DE AÇO PARA TRANSPORTE DE ÁGUA - IMPOSTOS E SEGUROS. AF_06/2014	H	1,00000	R\$ 2,64	R\$ 2,64
(A) CUSTO MÃO DE OBRA	R\$	28,06	(B) CUSTO MATERIAL		(C) CUSTO EQUIPAMENTOS	R\$ 26,55	R\$ 26,55
(D) CUSTO SERVIÇOS	R\$	-	CUSTO SEM BDI (A + B + C + D)	54,61	BDI (21,35%)	R\$ 11,66	R\$ 11,66
TIPO	CÓDIGO	BANCO	DESCRIÇÃO	U. F.	QTDE	VLR UNIT.	VLR TOTAL
COMPOSIÇÃO	5901	SINAPI	CAMINHÃO PIPA 10.000 L TRUCADO, PESO BRUTO TOTAL 23.000 KG, CARGA ÚTIL MÁXIMA 15.935 KG, DISTÂNCIA ENTRE EIXOS 4,8 M, POTÊNCIA 230 CV, INCLUSIVE TANQUE DE AÇO PARA TRANSPORTE DE ÁGUA - IMPOSTOS E SEGUROS. AF_06/2014	H	1,00000	R\$ 158,54	R\$ 158,54
INSUMO	53831	SINAPI	CAMINHÃO PIPA 10.000 L TRUCADO, PESO BRUTO TOTAL 23.000 KG, CARGA ÚTIL MÁXIMA 15.935 KG, DISTÂNCIA ENTRE EIXOS 4,8 M, POTÊNCIA 230 CV, INCLUSIVE TANQUE DE AÇO PARA TRANSPORTE DE ÁGUA - MATERIAIS NA OPERAÇÃO. AF_06/2014	H	1,00000	R\$ 30,11	R\$ 30,11
EQUIPAMENTO	5763	SINAPI	CAMINHÃO PIPA 10.000 L TRUCADO, PESO BRUTO TOTAL 23.000 KG, CARGA ÚTIL MÁXIMA 15.935 KG, DISTÂNCIA ENTRE EIXOS 4,8 M, POTÊNCIA 230 CV, INCLUSIVE TANQUE DE AÇO PARA TRANSPORTE DE ÁGUA - MANUTENÇÃO. AF_06/2014	H	1,00000	R\$ 28,06	R\$ 28,06
MÃO DE OBRA	88282	SINAPI	MOTORISTA DE CAMINHÃO COM ENCARGOS COMPLEMENTARES	H	1,00000	R\$ 17,36	R\$ 17,36
EQUIPAMENTO	91396	SINAPI	CAMINHÃO PIPA 10.000 L TRUCADO, PESO BRUTO TOTAL 23.000 KG, CARGA ÚTIL MÁXIMA 15.935 KG, DISTÂNCIA ENTRE EIXOS 4,8 M, POTÊNCIA 230 CV, INCLUSIVE TANQUE DE AÇO PARA TRANSPORTE DE ÁGUA - DEPRECIACÃO. AF_06/2014	H	1,00000	R\$ 6,55	R\$ 6,55
EQUIPAMENTO	91397	SINAPI	CAMINHÃO PIPA 10.000 L TRUCADO, PESO BRUTO TOTAL 23.000 KG, CARGA ÚTIL MÁXIMA 15.935 KG, DISTÂNCIA ENTRE EIXOS 4,8 M, POTÊNCIA 230 CV, INCLUSIVE TANQUE DE AÇO PARA TRANSPORTE DE ÁGUA - JUROS. AF_06/2014	H	1,00000	R\$ 2,64	R\$ 2,64
EQUIPAMENTO	91398	SINAPI	CAMINHÃO PIPA 10.000 L TRUCADO, PESO BRUTO TOTAL 23.000 KG, CARGA ÚTIL MÁXIMA 15.935 KG, DISTÂNCIA ENTRE EIXOS 4,8 M, POTÊNCIA 230 CV, INCLUSIVE TANQUE DE AÇO PARA TRANSPORTE DE ÁGUA - IMPOSTOS E SEGUROS. AF_06/2014	H	1,00000	R\$ 56,66	R\$ 56,66
(A) CUSTO MÃO DE OBRA	R\$	28,06	(B) CUSTO MATERIAL	158,54	(C) CUSTO EQUIPAMENTOS	R\$ 51,94	R\$ 51,94
(D) CUSTO SERVIÇOS	R\$	-	CUSTO SEM BDI (A + B + C + D)	243,26	BDI (21,35%)	R\$ 51,94	R\$ 51,94
TIPO	CÓDIGO	BANCO	DESCRIÇÃO	U. F.	QTDE	VLR UNIT.	VLR TOTAL
COMPOSIÇÃO	91396	SINAPI	CAMINHÃO PIPA 10.000 L TRUCADO, PESO BRUTO TOTAL 23.000 KG, CARGA ÚTIL MÁXIMA 15.935 KG, DISTÂNCIA ENTRE EIXOS 4,8 M, POTÊNCIA 230 CV, INCLUSIVE TANQUE DE AÇO PARA TRANSPORTE DE ÁGUA COM CAPACIDADE DE 10 M3, COM TANQUE DE AÇO CARBONO NAO REVESTIDO, PARA TRANSPORTE DE AGUA - IMPOSTOS E SEGUROS. AF_06/2014	UN	0,00006	R\$ 70,882,18	R\$ 3,90
EQUIPAMENTO	37736	SINAPI	BOMBA CENTRIFUGA POR TOMADA DE FORÇA, VAZAO MAXIMA *75* M3/H (INCLUI MONTAGEM, NAO INCLUI CAMINHÃO)	UN	0,00003	R\$ 392,506,35	R\$ 13,46
EQUIPAMENTO	37758	SINAPI	CAMINHÃO TRUCADO, PESO BRUTO TOTAL 23000 KG, CARGA ÚTIL MÁXIMA 15285 KG, DISTANCIA ENTRE EIXOS 4,80 M, POTENCIA 326 CV (INCLUI CABINE E CHASSI, NAO INCLUI CARROCERIA)	UN	0,00001	R\$ 70,882,18	R\$ 0,41
(A) CUSTO MÃO DE OBRA	R\$	-	(B) CUSTO MATERIAL	17,36	(C) CUSTO EQUIPAMENTOS	R\$ 17,36	R\$ 17,36
(D) CUSTO SERVIÇOS	R\$	-	CUSTO SEM BDI (A + B + C + D)	17,36	BDI (21,35%)	R\$ 3,71	R\$ 3,71
TIPO	CÓDIGO	BANCO	DESCRIÇÃO	U. F.	QTDE	VLR UNIT.	VLR TOTAL
COMPOSIÇÃO	91398	SINAPI	CAMINHÃO PIPA 10.000 L TRUCADO, PESO BRUTO TOTAL 23.000 KG, CARGA ÚTIL MÁXIMA 15.935 KG, DISTÂNCIA ENTRE EIXOS 4,8 M, POTÊNCIA 230 CV, INCLUSIVE TANQUE DE AÇO PARA TRANSPORTE DE ÁGUA COM CAPACIDADE DE 10 M3, COM TANQUE DE AÇO CARBONO NAO REVESTIDO, PARA TRANSPORTE DE AGUA - IMPOSTOS E SEGUROS. AF_06/2014	UN	0,00001	R\$ 392,506,35	R\$ 2,23
EQUIPAMENTO	37736	SINAPI	BOMBA CENTRIFUGA POR TOMADA DE FORÇA, VAZAO MAXIMA *75* M3/H (INCLUI MONTAGEM, NAO INCLUI CAMINHÃO)	UN	0,00001	R\$ 70,882,18	R\$ 0,41
EQUIPAMENTO	37758	SINAPI	CAMINHÃO TRUCADO, PESO BRUTO TOTAL 23000 KG, CARGA ÚTIL MÁXIMA 15285 KG, DISTANCIA ENTRE EIXOS 4,80 M, POTENCIA 326 CV (INCLUI CABINE E CHASSI, NAO INCLUI CARROCERIA)	UN	0,00001	R\$ 392,506,35	R\$ 2,23



ECKO CONSTRUTORA LTDA

CNPJ: 19.846.470/0001-07 I.M.: 003.121/001-16

Rua Alexandre Carneiro Figueredo, nº 75, Sala 06, Centro - Riachão do Jacuipe/BA - CEP: 44.640-000

(75) 99263-0491 / 99896-7828

ck n st 20 @ .br

(A) CUSTO MÃO DE OBRA	R\$	-	(B) CUSTO MATERIAL	R\$	-	(C) CUSTO EQUIPAMENTOS	R\$	2,64	R\$	2,64	VLR TOTAL	R\$	7,95
(D) CUSTO SERVIÇOS	R\$	-	CUSTO SEM BDI (A + B + C + D)	R\$	2,64	BDI (21,35%)	R\$	0,56	R\$	0,56	VLR TOTAL	R\$	1,02
TIPO	CÓDIGO	BANCO	DESCRIÇÃO	U. F.	QTDE	VLR UNIT.	TOTAL COM BDI				VLR TOTAL		
COMPOSIÇÃO	51397	SINAPI	CAMINHÃO PIPA 10.000 L TRUCADO, PESO BRUTO TOTAL 23.000 KG, CARGA ÚTIL MÁXIMA 15.935 KG, DISTÂNCIA ENTRE EIXOS 4,8 M, POTÊNCIA TANQUE DE AÇO CARBONO NÃO REVESTIDO, PARA TRANSPORTE DE AGUA COM CAPACIDADE DE 10 M3, COM BOMBA CENTRIFUGA POR TOMADA DE FORÇA, VAZAO MÁXIMA *75* M3/H (INCLUI MONTAGEM, NÃO INCLUI CAMINHAO)	UN	0,00001	R\$	70.882,18				R\$	70.882,18	1,02
EQUIPAMENTO	37736	SINAPI											
EQUIPAMENTO	37758	SINAPI	CAMINHÃO TRUCADO, PESO BRUTO TOTAL 23000 KG, CARGA UTIL MÁXIMA 15285 KG, DISTANCIA ENTRE EIXOS 4,80 M, POTENCIA 326 CV (INCLUI CABINE E CHASSI, NÃO INCLUI CARROCERIA)	UN	0,00001	R\$	392.506,35				R\$	392.506,35	5,53
(A) CUSTO MÃO DE OBRA	R\$	-	(B) CUSTO MATERIAL	R\$	-	(C) CUSTO EQUIPAMENTOS	R\$	6,55	R\$	6,55	R\$	6,55	6,55
(D) CUSTO SERVIÇOS	R\$	-	CUSTO SEM BDI (A + B + C + D)	R\$	6,55	BDI (21,35%)	R\$	1,40	R\$	1,40	R\$	1,40	1,40
TIPO	CÓDIGO	BANCO	DESCRIÇÃO	U. F.	QTDE	VLR UNIT.	TOTAL COM BDI				VLR TOTAL		
COMPOSIÇÃO	5763	SINAPI	CAMINHÃO PIPA 10.000 L TRUCADO, PESO BRUTO TOTAL 23.000 KG, CARGA ÚTIL MÁXIMA 15.935 KG, DISTÂNCIA ENTRE EIXOS 4,8 M, POTÊNCIA TANQUE DE AÇO CARBONO NÃO REVESTIDO, PARA TRANSPORTE DE AGUA COM CAPACIDADE DE 10 M3, COM BOMBA CENTRIFUGA POR TOMADA DE FORÇA, VAZAO MÁXIMA *75* M3/H (INCLUI MONTAGEM, NÃO INCLUI CAMINHAO)	UN	0,00007	R\$	70.882,18				R\$	70.882,18	4,88
EQUIPAMENTO	37736	SINAPI											
EQUIPAMENTO	37758	SINAPI	CAMINHÃO TRUCADO, PESO BRUTO TOTAL 23000 KG, CARGA UTIL MÁXIMA 15285 KG, DISTANCIA ENTRE EIXOS 4,80 M, POTENCIA 326 CV (INCLUI CABINE E CHASSI, NÃO INCLUI CARROCERIA)	UN	0,00006	R\$	392.506,35				R\$	392.506,35	25,23
(A) CUSTO MÃO DE OBRA	R\$	-	(B) CUSTO MATERIAL	R\$	-	(C) CUSTO EQUIPAMENTOS	R\$	30,11	R\$	30,11	R\$	30,11	30,11
(D) CUSTO SERVIÇOS	R\$	-	CUSTO SEM BDI (A + B + C + D)	R\$	30,11	BDI (21,35%)	R\$	6,43	R\$	6,43	R\$	6,43	6,43
TIPO	CÓDIGO	BANCO	DESCRIÇÃO	U. F.	QTDE	VLR UNIT.	TOTAL COM BDI				VLR TOTAL		
COMPOSIÇÃO	53831	SINAPI	CAMINHÃO PIPA 10.000 L TRUCADO, PESO BRUTO TOTAL 23.000 KG, CARGA ÚTIL MÁXIMA 15.935 KG, DISTÂNCIA ENTRE EIXOS 4,8 M, POTÊNCIA OLEO DIESEL COMBUSTIVEL COMUM	L	32,16000	R\$	4,93				R\$	158,54	158,54
INSUMO	4221	SINAPI											
(A) CUSTO MÃO DE OBRA	R\$	-	(B) CUSTO MATERIAL	R\$	158,54	(C) CUSTO EQUIPAMENTOS	R\$	-	R\$	-	R\$	-	-
(D) CUSTO SERVIÇOS	R\$	-	CUSTO SEM BDI (A + B + C + D)	R\$	158,54	BDI (21,35%)	R\$	33,85	R\$	33,85	R\$	33,85	33,85
TIPO	CÓDIGO	BANCO	DESCRIÇÃO	U. F.	QTDE	VLR UNIT.	TOTAL COM BDI				VLR TOTAL		
COMPOSIÇÃO	88261	SINAPI	CARPINTEIRO DE ESQUADRIA COM ENCARGOS COMPLEMENTARES										
MÃO DE OBRA	95329	SINAPI	CURSO DE CAPACITAÇÃO PARA CARPINTEIRO DE ESQUADRIA (ENCARGOS COMPLEMENTARES) - HORISTA	H	1,00000	R\$	0,30				R\$	0,30	0,30
MÃO DE OBRA	1214	SINAPI	CARPINTEIRO DE ESQUADRIAS (HORISTA)	H	1,00000	R\$	17,99				R\$	17,99	17,99
INSUMO	37370	SINAPI	ALIMENTAÇÃO - HORISTA (COLETADO CAIXA - ENCARGOS COMPLEMENTARES)	H	1,00000	R\$	4,56				R\$	4,56	4,56
INSUMO	37371	SINAPI	TRANSPORTE - HORISTA (COLETADO CAIXA - ENCARGOS COMPLEMENTARES)	H	1,00000	R\$	0,80				R\$	0,80	0,80
INSUMO	37372	SINAPI	EXAMES - HORISTA (COLETADO CAIXA - ENCARGOS COMPLEMENTARES)	H	1,00000	R\$	1,34				R\$	1,34	1,34
INSUMO	37373	SINAPI	SEGURO - HORISTA (COLETADO CAIXA - ENCARGOS COMPLEMENTARES)	H	1,00000	R\$	0,04				R\$	0,04	0,04
EQUIPAMENTO	43459	SINAPI	FERRAMENTAS - FAMILIA CARPINTEIRO DE FORMAS - HORISTA (ENCARGOS COMPLEMENTARES - COLETADO CAIXA)	H	1,00000	R\$	0,49				R\$	0,49	0,49
EQUIPAMENTO	43483	SINAPI	EPI - FAMILIA CARPINTEIRO DE FORMAS - HORISTA (ENCARGOS COMPLEMENTARES - COLETADO CAIXA)	H	1,00000	R\$	1,43				R\$	1,43	1,43
(A) CUSTO MÃO DE OBRA	R\$	18,29	(B) CUSTO MATERIAL	R\$	6,74	(C) CUSTO EQUIPAMENTOS	R\$	1,92	R\$	1,92	R\$	1,92	1,92
(D) CUSTO SERVIÇOS	R\$	-	CUSTO SEM BDI (A + B + C + D)	R\$	26,95	BDI (21,35%)	R\$	5,75	R\$	5,75	R\$	5,75	5,75
TIPO	CÓDIGO	BANCO	DESCRIÇÃO	U. F.	QTDE	VLR UNIT.	TOTAL COM BDI				VLR TOTAL		



ECKO CONSTRUTORA LTDA

CNPJ: 19.846.470/0001-07 I. M.: 003.121/001-16

Rua Alexandre Carneiro Figueredo, nº 75, Sala 06, Centro - Riachão do Jacuipe/BA - CEP: 44.640-000

(75) 99263-0491 / 99896-7828

ck@ecko.com.br

COMPOSIÇÃO	88262	SINAPI	CARPINTEIRO DE FORMAS COM ENCARGOS COMPLEMENTARES			TOTAL COM BDI	R\$	33,72	
MÃO DE OBRA	95330	SINAPI	CURSO DE CAPACITAÇÃO PARA CARPINTEIRO DE FORMAS (ENCARGOS COMPLEMENTARES) - HORISTA	H	1,00000	R\$	0,25	R\$	0,25
MÃO DE OBRA	1213	SINAPI	CARPINTEIRO DE FORMAS (HORISTA)	H	1,00000	R\$	18,88	R\$	18,88
INSUMO	37370	SINAPI	ALIMENTAÇÃO - HORISTA (COLETADO CAIXA - ENCARGOS COMPLEMENTARES)	H	1,00000	R\$	4,56	R\$	4,56
INSUMO	37371	SINAPI	TRANSPORTE - HORISTA (COLETADO CAIXA - ENCARGOS COMPLEMENTARES)	H	1,00000	R\$	0,80	R\$	0,80
INSUMO	37372	SINAPI	EXAMES - HORISTA (COLETADO CAIXA - ENCARGOS COMPLEMENTARES)	H	1,00000	R\$	1,34	R\$	1,34
INSUMO	37373	SINAPI	SEGURO - HORISTA (COLETADO CAIXA - ENCARGOS COMPLEMENTARES)	H	1,00000	R\$	0,04	R\$	0,04
EQUIPAMENTO	43459	SINAPI	FERRAMENTAS - FAMILIA CARPINTEIRO DE FORMAS - HORISTA (ENCARGOS COMPLEMENTARES - COLETADO CAIXA)	H	1,00000	R\$	0,49	R\$	0,49
EQUIPAMENTO	43483	SINAPI	EPI - FAMILIA CARPINTEIRO DE FORMAS - HORISTA (ENCARGOS COMPLEMENTARES - COLETADO CAIXA)	H	1,00000	R\$	1,43	R\$	1,43
(A) CUSTO MÃO DE OBRA	R\$	19,13	(B) CUSTO MATERIAL	R\$	6,74	(C) CUSTO EQUIPAMENTOS	R\$	1,92	
(D) CUSTO SERVIÇOS	R\$	-	CUSTO SEM BDI (A + B + C + D)	R\$	27,79	BDI (21,35%)	R\$	5,93	
TIPO	CÓDIGO	BANCO	DESCRIÇÃO	U. F.	QTDE	VLR UNIT.	VLR TOTAL		
COMPOSIÇÃO	87903	SINAPI	CHAPISCO APLICADO EM ALVENARIA (COM PRESENÇA DE VÃOS) E ESTRUTURAS DE CONCRETO DE FACHADA, COM ROLO PARA TEXTURA			TOTAL COM BDI	R\$	13,42	
COMPOSIÇÃO AUXILIAR	87393	SINAPI	ARGAMASSA INDUSTRIALIZADA PARA CHAPISCO ROLADO, PREPARO COM MISTURADOR DE EIXO HORIZONTAL DE 300 KG. AF_08/2019	M³	0,00150	R\$	4,867,14	R\$	7,30
MÃO DE OBRA	88309	SINAPI	PEDREIRO COM ENCARGOS COMPLEMENTARES	H	0,10740	R\$	28,14	R\$	3,02
MÃO DE OBRA	88316	SINAPI	SERVENTE COM ENCARGOS COMPLEMENTARES	H	0,03580	R\$	20,93	R\$	0,74
(A) CUSTO MÃO DE OBRA	R\$	3,76	(B) CUSTO MATERIAL	R\$	-	(C) CUSTO EQUIPAMENTOS	R\$	-	
(D) CUSTO SERVIÇOS	R\$	7,30	CUSTO SEM BDI (A + B + C + D)	R\$	11,06	BDI (21,35%)	R\$	2,36	
TIPO	CÓDIGO	BANCO	DESCRIÇÃO	U. F.	QTDE	VLR UNIT.	VLR TOTAL		
COMPOSIÇÃO	87885	SINAPI	CHAPISCO APLICADO NO TETO OU EM ALVENARIA E ESTRUTURA, COM ROLO PARA TEXTURA ACRÍLICA. ARGAMASSA INDUSTRIALIZADA COM			TOTAL COM BDI	R\$	10,55	
COMPOSIÇÃO AUXILIAR	87393	SINAPI	ARGAMASSA INDUSTRIALIZADA PARA CHAPISCO ROLADO, PREPARO COM MISTURADOR DE EIXO HORIZONTAL DE 300 KG. AF_08/2019	M³	0,00150	R\$	4,867,14	R\$	7,30
MÃO DE OBRA	88309	SINAPI	PEDREIRO COM ENCARGOS COMPLEMENTARES	H	0,03890	R\$	28,14	R\$	1,09
MÃO DE OBRA	88316	SINAPI	SERVENTE COM ENCARGOS COMPLEMENTARES	H	0,01460	R\$	20,93	R\$	0,30
(A) CUSTO MÃO DE OBRA	R\$	1,39	(B) CUSTO MATERIAL	R\$	-	(C) CUSTO EQUIPAMENTOS	R\$	-	
(D) CUSTO SERVIÇOS	R\$	7,30	CUSTO SEM BDI (A + B + C + D)	R\$	8,69	BDI (21,35%)	R\$	1,86	
TIPO	CÓDIGO	BANCO	DESCRIÇÃO	U. F.	QTDE	VLR UNIT.	VLR TOTAL		
COMPOSIÇÃO	90466	SINAPI	CHUMBAMENTO LINEAR EM ALVENARIA PARA RAMAIS/DISTRIBUIÇÃO COM DIÂMETROS MENORES OU IGUAIS A 40 MM. AF_05/2015			TOTAL COM BDI	R\$	17,97	
MÃO DE OBRA	88248	SINAPI	AUXILIAR DE ENCANADOR OU BOMBEIRO HIDRÁULICO COM ENCARGOS COMPLEMENTARES	H	0,08300	R\$	20,97	R\$	1,74
MÃO DE OBRA	88267	SINAPI	ENCANADOR OU BOMBEIRO HIDRÁULICO COM ENCARGOS COMPLEMENTARES	H	0,36500	R\$	27,38	R\$	9,99
COMPOSIÇÃO AUXILIAR	88629	SINAPI	ARGAMASSA TRAÇO 1:3 (EM VOLUME DE CIMENTO E AREIA MÉDIA ÚMIDA), PREPARO MANUAL. AF_08/2019	M³	0,00510	R\$	604,48	R\$	3,08
(A) CUSTO MÃO DE OBRA	R\$	11,73	(B) CUSTO MATERIAL	R\$	-	(C) CUSTO EQUIPAMENTOS	R\$	-	
(D) CUSTO SERVIÇOS	R\$	3,08	CUSTO SEM BDI (A + B + C + D)	R\$	14,81	BDI (21,35%)	R\$	3,16	
TIPO	CÓDIGO	BANCO	DESCRIÇÃO	U. F.	QTDE	VLR UNIT.	VLR TOTAL		
COMPOSIÇÃO	100860	SINAPI	CHUVEIRO ELÉTRICO COMUM CORPO PLÁSTICO, TIPO DUCHA - FORNECIMENTO E INSTALAÇÃO. AF_01/2020			TOTAL COM BDI	R\$	105,47	
MÃO DE OBRA	88267	SINAPI	ENCANADOR OU BOMBEIRO HIDRÁULICO COM ENCARGOS COMPLEMENTARES	H	0,44670	R\$	27,38	R\$	12,23
MÃO DE OBRA	88316	SINAPI	SERVENTE COM ENCARGOS COMPLEMENTARES	H	0,14070	R\$	20,93	R\$	2,94



ECKO CONSTRUTORA LTDA

CNPJ: 19.846.470/0001-07 I. M.: 003.121/001-16

Rua Alexandre Carneiro Figueredo, nº 75, Sala 06, Centro - Riachão do Jacuipe/BA - CEP:44.640-000
(75) 99263-0491 / 99896-7828

INSCRIÇÃO ESTADUAL Nº 120.120.120

INSUMO	1368	SINAPI	CHUVEIRO COMUM EM PLASTICO BRANCO, COM CANO, 3 TEMPERATURAS, 5500 W (110/220 V)	UN	1,00000	R\$	71,69	R\$	71,69
INSUMO	3146	SINAPI	FITA VEDA ROSCA EM ROLOS DE 18 MM X 10 M (L X C)	UN	0,02100	R\$	2,70	R\$	0,05
(A) CUSTO MÃO DE OBRA	R\$	15,17	(B) CUSTO MATERIAL	R\$	71,74	(C) CUSTO EQUIPAMENTOS	R\$	-	R\$
(D) CUSTO SERVIÇOS	R\$	-	CUSTO SEM BDI (A + B + C + D)	R\$	86,91	BDI (21,35%)	R\$	18,56	R\$

TIPO	CÓDIGO	BANCO	DESCRIÇÃO	U. F.	QTDE	VLR UNIT.	VLR TOTAL
COMPOSIÇÃO	91534	SINAPI	COMPACTADOR DE SOLOS DE PERCUSSÃO (SOQUETE) COM MOTOR A GASOLINA 4 TEMPOS, POTÊNCIA 4 CV - CHI DIURNO. AF_08/2015	H	1,00000	R\$	42,85
MÃO DE OBRA	88297	SINAPI	OPERADOR DE MÁQUINAS E EQUIPAMENTOS COM ENCARGOS COMPLEMENTARES	H	1,00000	R\$	34,50
EQUIPAMENTO	91529	SINAPI	COMPACTADOR DE SOLOS DE PERCUSSÃO (SOQUETE) COM MOTOR A GASOLINA 4 TEMPOS, POTÊNCIA 4 CV - DEPRECIACÃO. AF_08/2015	H	1,00000	R\$	0,64
EQUIPAMENTO	91530	SINAPI	COMPACTADOR DE SOLOS DE PERCUSSÃO (SOQUETE) COM MOTOR A GASOLINA 4 TEMPOS, POTÊNCIA 4 CV - JUROS. AF_08/2015	H	1,00000	R\$	0,17
(A) CUSTO MÃO DE OBRA	R\$	34,50	(B) CUSTO MATERIAL	R\$	-	(C) CUSTO EQUIPAMENTOS	R\$
(D) CUSTO SERVIÇOS	R\$	-	CUSTO SEM BDI (A + B + C + D)	R\$	35,31	BDI (21,35%)	R\$

TIPO	CÓDIGO	BANCO	DESCRIÇÃO	U. F.	QTDE	VLR UNIT.	VLR TOTAL
COMPOSIÇÃO	91533	SINAPI	COMPACTADOR DE SOLOS DE PERCUSSÃO (SOQUETE) COM MOTOR A GASOLINA 4 TEMPOS, POTÊNCIA 4 CV - CHP DIURNO. AF_08/2015	H	1,00000	R\$	49,94
MÃO DE OBRA	88297	SINAPI	OPERADOR DE MÁQUINAS E EQUIPAMENTOS COM ENCARGOS COMPLEMENTARES	H	1,00000	R\$	34,50
EQUIPAMENTO	91529	SINAPI	COMPACTADOR DE SOLOS DE PERCUSSÃO (SOQUETE) COM MOTOR A GASOLINA 4 TEMPOS, POTÊNCIA 4 CV - DEPRECIACÃO. AF_08/2015	H	1,00000	R\$	0,64
EQUIPAMENTO	91530	SINAPI	COMPACTADOR DE SOLOS DE PERCUSSÃO (SOQUETE) COM MOTOR A GASOLINA 4 TEMPOS, POTÊNCIA 4 CV - JUROS. AF_08/2015	H	1,00000	R\$	0,17
EQUIPAMENTO	91531	SINAPI	COMPACTADOR DE SOLOS DE PERCUSSÃO (SOQUETE) COM MOTOR A GASOLINA 4 TEMPOS, POTÊNCIA 4 CV - MANUTENÇÃO. AF_08/2015	H	1,00000	R\$	0,80
INSUMO	91532	SINAPI	COMPACTADOR DE SOLOS DE PERCUSSÃO (SOQUETE) COM MOTOR A GASOLINA 4 TEMPOS, POTÊNCIA 4 CV - MATERIAIS NA OPERACÃO. AF_08/2015	H	1,00000	R\$	5,04
(A) CUSTO MÃO DE OBRA	R\$	34,50	(B) CUSTO MATERIAL	R\$	5,04	(C) CUSTO EQUIPAMENTOS	R\$
(D) CUSTO SERVIÇOS	R\$	-	CUSTO SEM BDI (A + B + C + D)	R\$	41,15	BDI (21,35%)	R\$

TIPO	CÓDIGO	BANCO	DESCRIÇÃO	U. F.	QTDE	VLR UNIT.	VLR TOTAL
COMPOSIÇÃO	91529	SINAPI	COMPACTADOR DE SOLOS DE PERCUSSÃO (SOQUETE) COM MOTOR A GASOLINA 4 TEMPOS, POTÊNCIA 4 CV - DEPRECIACÃO. AF_08/2015	UN	0,00005	R\$	0,78
EQUIPAMENTO	13458	SINAPI	COMPACTADOR DE SOLOS DE PERCURSAO (SOQUETE) COM MOTOR A GASOLINA 4 TEMPOS DE 4 HP (4 CV)	UN	0,00005	R\$	12,061,28
(A) CUSTO MÃO DE OBRA	R\$	-	(B) CUSTO MATERIAL	R\$	-	(C) CUSTO EQUIPAMENTOS	R\$
(D) CUSTO SERVIÇOS	R\$	-	CUSTO SEM BDI (A + B + C + D)	R\$	0,64	BDI (21,35%)	R\$

TIPO	CÓDIGO	BANCO	DESCRIÇÃO	U. F.	QTDE	VLR UNIT.	VLR TOTAL
COMPOSIÇÃO	91530	SINAPI	COMPACTADOR DE SOLOS DE PERCUSSÃO (SOQUETE) COM MOTOR A GASOLINA 4 TEMPOS, POTÊNCIA 4 CV - JUROS. AF_08/2015	UN	0,00001	R\$	0,21
EQUIPAMENTO	13458	SINAPI	COMPACTADOR DE SOLOS DE PERCURSAO (SOQUETE) COM MOTOR A GASOLINA 4 TEMPOS DE 4 HP (4 CV)	UN	0,00001	R\$	12,061,28
(A) CUSTO MÃO DE OBRA	R\$	-	(B) CUSTO MATERIAL	R\$	-	(C) CUSTO EQUIPAMENTOS	R\$
(D) CUSTO SERVIÇOS	R\$	-	CUSTO SEM BDI (A + B + C + D)	R\$	0,17	BDI (21,35%)	R\$

TIPO	CÓDIGO	BANCO	DESCRIÇÃO	U. F.	QTDE	VLR UNIT.	VLR TOTAL
COMPOSIÇÃO	91531	SINAPI	COMPACTADOR DE SOLOS DE PERCUSSÃO (SOQUETE) COM MOTOR A GASOLINA 4 TEMPOS, POTÊNCIA 4 CV - MANUTENÇÃO. AF_08/2015	UN	0,00001	R\$	0,97



ECKO CONSTRUTORA LTDA

CNPJ: 19.846.470/0001-07 I. M.: 003.121/001-16

Rua Alexandre Carneiro Figueredo, nº 75, Sala 06, Centro - Riachão do Jacuipe/BA - CEP:44.640-000

(75) 99263-0491 / 99896-7828

Contato: (75) 99263-0491 / 99896-7828

EQUIPAMENTO	13458	SINAPI	COMPACTADOR DE SOLOS DE PERCURSAO (SOQUETE) COM MOTOR A GASOLINA 4 TEMPOS DE 4 HP (4 CV)	UN	0,00007	R\$	12.061,28	R\$	0,80						
(A) CUSTO MÃO DE OBRA	R\$	-	(B) CUSTO MATERIAL	R\$	-	(C) CUSTO EQUIPAMENTOS	R\$	0,80	0,80						
(D) CUSTO SERVIÇOS	R\$	-	CUSTO SEM BDI (A + B + C + D)	R\$	0,80	BDI (21,35%)	R\$	0,17	0,17						
TIPO	CÓDIGO	BANCO	DESCRIÇÃO	U. F.	QTDE	VLR UNIT.	VLR TOTAL	TIPO	CÓDIGO	BANCO	DESCRIÇÃO	U. F.	QTDE	VLR UNIT.	VLR TOTAL
COMPOSIÇÃO	91532	SINAPI	COMPACTADOR DE SOLOS DE PERCUSSÃO (SOQUETE) COM MOTOR A GASOLINA 4 TEMPOS, POTÊNCIA 4 CV - MATERIAIS NA OPERAÇÃO.	L	1,03000	R\$	4,90	R\$	6,12						
INSUMO	4222	SINAPI	GASOLINA COMUM						5,04						5,04
(A) CUSTO MÃO DE OBRA	R\$	-	(B) CUSTO MATERIAL	R\$	5,04	(C) CUSTO EQUIPAMENTOS	R\$	-	-						
(D) CUSTO SERVIÇOS	R\$	-	CUSTO SEM BDI (A + B + C + D)	R\$	5,04	BDI (21,35%)	R\$	1,08	1,08						
TIPO	CÓDIGO	BANCO	DESCRIÇÃO	U. F.	QTDE	VLR UNIT.	VLR TOTAL	TIPO	CÓDIGO	BANCO	DESCRIÇÃO	U. F.	QTDE	VLR UNIT.	VLR TOTAL
COMPOSIÇÃO	94964	SINAPI	CONCRETO FCK = 20MPa, TRAÇO 1:2,7:3 (EM MASSA SECA DE CIMENTO/ AREIA MÉDIA/ BRITA 1) - PREPARO MECÂNICO COM BETONEIRA 400 L.	H	1,01230	R\$	20,93	R\$	21,18						
MÃO DE OBRA	88316	SINAPI	SERVENTE COM ENCARGOS COMPLEMENTARES	H	0,64120	R\$	34,61	R\$	22,19						
MÃO DE OBRA	88377	SINAPI	OPERADOR DE BETONEIRA ESTACIONÁRIA/MISTURADOR COM ENCARGOS COMPLEMENTARES	CHP	0,33000	R\$	1,76	R\$	0,58						
EQUIPAMENTO	88830	SINAPI	BETONEIRA CAPACIDADE NOMINAL DE 400 L, CAPACIDADE DE MISTURA 280 L, MOTOR ELÉTRICO TRIFÁSICO POTÊNCIA DE 2 CV, SEM CARREGADOR - CHP DIURNO. AF. 10/2014	CHI	0,31120	R\$	0,33	R\$	0,10						
EQUIPAMENTO	88831	SINAPI	BETONEIRA CAPACIDADE NOMINAL DE 400 L, CAPACIDADE DE MISTURA 280 L, MOTOR ELÉTRICO TRIFÁSICO POTÊNCIA DE 2 CV, SEM CARREGADOR - CHI DIURNO. AF. 10/2014	M³	0,75580	R\$	94,89	R\$	71,71						
INSUMO	370	SINAPI	AREIA MÉDIA - POSTO JAZIDA/FORNECEDOR (RETIRADO NA JAZIDA, SEM TRANSPORTE)	KG	322,97770	R\$	0,67	R\$	216,39						
INSUMO	1379	SINAPI	CIMENTO PORTLAND COMPOSTO CP II-32	M³	0,58720	R\$	94,66	R\$	55,58						
INSUMO	4721	SINAPI	PEDRA BRITADA N. 1 (9,5 A 19 MM) POSTO PEDREIRA/FORNECEDOR, SEM FRETE	R\$	343,68	(C) CUSTO EQUIPAMENTOS	R\$	0,68	0,68						
(A) CUSTO MÃO DE OBRA	R\$	43,37	(B) CUSTO MATERIAL	R\$	387,73	BDI (21,35%)	R\$	82,78	82,78						
(D) CUSTO SERVIÇOS	R\$	-	CUSTO SEM BDI (A + B + C + D)												
TIPO	CÓDIGO	BANCO	DESCRIÇÃO	U. F.	QTDE	VLR UNIT.	VLR TOTAL	TIPO	CÓDIGO	BANCO	DESCRIÇÃO	U. F.	QTDE	VLR UNIT.	VLR TOTAL
COMPOSIÇÃO	94970	SINAPI	CONCRETO FCK = 20MPa, TRAÇO 1:2,7:3 (EM MASSA SECA DE CIMENTO/ AREIA MÉDIA/ BRITA 1) - PREPARO MECÂNICO COM BETONEIRA 600 L.	H	2,02670	R\$	20,93	R\$	42,41						
MÃO DE OBRA	88316	SINAPI	SERVENTE COM ENCARGOS COMPLEMENTARES	H	1,27680	R\$	34,61	R\$	44,19						
MÃO DE OBRA	88377	SINAPI	OPERADOR DE BETONEIRA ESTACIONÁRIA/MISTURADOR COM ENCARGOS COMPLEMENTARES	CHP	0,65770	R\$	4,91	R\$	3,22						
EQUIPAMENTO	89225	SINAPI	BETONEIRA CAPACIDADE NOMINAL DE 600 L, CAPACIDADE DE MISTURA 360 L, MOTOR ELÉTRICO TRIFÁSICO POTÊNCIA DE 4 CV, SEM CARREGADOR - CHP DIURNO. AF. 11/2014	CHI	0,61970	R\$	1,39	R\$	0,86						
EQUIPAMENTO	89226	SINAPI	BETONEIRA CAPACIDADE NOMINAL DE 600 L, CAPACIDADE DE MISTURA 360 L, MOTOR ELÉTRICO TRIFÁSICO POTÊNCIA DE 4 CV, SEM CARREGADOR - CHI DIURNO. AF. 11/2014	M³	0,76090	R\$	94,89	R\$	72,20						
INSUMO	370	SINAPI	AREIA MÉDIA - POSTO JAZIDA/FORNECEDOR (RETIRADO NA JAZIDA, SEM TRANSPORTE)	KG	325,15890	R\$	0,67	R\$	217,85						
INSUMO	1379	SINAPI	CIMENTO PORTLAND COMPOSTO CP II-32	M³	0,59120	R\$	94,66	R\$	55,96						
INSUMO	4721	SINAPI	PEDRA BRITADA N. 1 (9,5 A 19 MM) POSTO PEDREIRA/FORNECEDOR, SEM FRETE	R\$	346,01	(C) CUSTO EQUIPAMENTOS	R\$	4,08	4,08						
(A) CUSTO MÃO DE OBRA	R\$	86,60	(B) CUSTO MATERIAL	R\$	436,69	BDI (21,35%)	R\$	93,23	93,23						
(D) CUSTO SERVIÇOS	R\$	-	CUSTO SEM BDI (A + B + C + D)												
TIPO	CÓDIGO	BANCO	DESCRIÇÃO	U. F.	QTDE	VLR UNIT.	VLR TOTAL	TIPO	CÓDIGO	BANCO	DESCRIÇÃO	U. F.	QTDE	VLR UNIT.	VLR TOTAL
COMPOSIÇÃO	94971	SINAPI	CONCRETO FCK = 25MPa, TRAÇO 1:2,3:2,7 (EM MASSA SECA DE CIMENTO/ AREIA MÉDIA/ BRITA 1) - PREPARO MECÂNICO COM BETONEIRA 600 L.	H	1,97920	R\$	20,93	R\$	41,42						
MÃO DE OBRA	88316	SINAPI	SERVENTE COM ENCARGOS COMPLEMENTARES	H	1,25010	R\$	34,61	R\$	43,26						
MÃO DE OBRA	88377	SINAPI	OPERADOR DE BETONEIRA ESTACIONÁRIA/MISTURADOR COM ENCARGOS COMPLEMENTARES												



ECKO CONSTRUTORA LTDA

CNPJ: 19.846.470/0001-07 I. M.: 003.121/001-16

Rua Alexandre Carneiro Figueredo, nº 75, Sala 06, Centro - Riachão do Jacupe/BA - CEP: 44.640-000

(75) 99263-0491 / 99896-7828

Contato: (75) 99263-0491 / 99896-7828

EQUIPAMENTO	89225	SINAPI	BETONEIRA CAPACIDADE NOMINAL DE 600 L, CAPACIDADE DE MISTURA 360 L, MOTOR ELÉTRICO TRIFÁSICO POTÊNCIA DE 4 CV, SEM CARREGADOR - CHP DIURNO. AF_11/2014	CHP	0,64340	R\$	4,91	R\$	3,15
EQUIPAMENTO	89226	SINAPI	BETONEIRA CAPACIDADE NOMINAL DE 600 L, CAPACIDADE DE MISTURA 360 L, MOTOR ELÉTRICO TRIFÁSICO POTÊNCIA DE 4 CV, SEM CARREGADOR - CHI DIURNO. AF_11/2014	CHI	0,60670	R\$	1,39	R\$	0,84
INSUMO	370	SINAPI	AREIA MÉDIA - POSTO JAZIDA/FORNECEDOR (RETIRADO NA JAZIDA, SEM TRANSPORTE)	M³	0,72750	R\$	94,89	R\$	69,03
INSUMO	1379	SINAPI	CIMENTO PORTLAND COMPOSTO CP II-32	KG	364,94330	R\$	0,67	R\$	244,51
INSUMO	4721	SINAPI	PEDRA BRITADA N. 1 (9,5 A 19 MM) POSTO PEDREIRA/FORNECEDOR, SEM FRETE	M³	0,59720	R\$	94,66	R\$	56,53
(A) CUSTO MÃO DE OBRA	R\$	84,68	(B) CUSTO MATERIAL	R\$	370,07	(C) CUSTO EQUIPAMENTOS	R\$	3,99	R\$
(D) CUSTO SERVIÇOS	R\$	-	CUSTO SEM BDI (A + B + C + D)	R\$	458,74	BDI (21,35%)	R\$	97,94	R\$

TIPO	CÓDIGO	BANCO	DESCRIÇÃO	U. F.	QTDE	VLR UNIT.	VLR TOTAL		
COMPOSIÇÃO	94972	SINAPI	CONCRETO FCK = 30MPA, TRAÇO 1:2:1:2,5 (EM MASSA SECA DE CIMENTO/ AREIA MÉDIA/ BRITA 1) - PREPARO MECÂNICO COM BETONEIRA 600 L	H	1,96330	R\$ 20,93	R\$ 41,09		
MÃO DE OBRA	88316	SINAPI	SERVENTE COM ENCARGOS COMPLEMENTARES	H	1,24000	R\$ 34,61	R\$ 42,91		
MÃO DE OBRA	88377	SINAPI	OPERADOR DE BETONEIRA ESTACIONÁRIA/MISTURADOR COM ENCARGOS COMPLEMENTARES	CHP	0,63820	R\$ 4,91	R\$ 3,13		
EQUIPAMENTO	89225	SINAPI	BETONEIRA CAPACIDADE NOMINAL DE 600 L, CAPACIDADE DE MISTURA 360 L, MOTOR ELÉTRICO TRIFÁSICO POTÊNCIA DE 4 CV, SEM CARREGADOR - CHP DIURNO. AF_11/2014	CHI	0,60180	R\$ 1,39	R\$ 0,83		
EQUIPAMENTO	89226	SINAPI	BETONEIRA CAPACIDADE NOMINAL DE 600 L, CAPACIDADE DE MISTURA 360 L, MOTOR ELÉTRICO TRIFÁSICO POTÊNCIA DE 4 CV, SEM CARREGADOR - CHI DIURNO. AF_11/2014	CHI	0,60180	R\$ 1,39	R\$ 0,83		
INSUMO	370	SINAPI	AREIA MÉDIA - POSTO JAZIDA/FORNECEDOR (RETIRADO NA JAZIDA, SEM TRANSPORTE)	M³	0,71190	R\$ 94,89	R\$ 67,55		
INSUMO	1379	SINAPI	CIMENTO PORTLAND COMPOSTO CP II-32	KG	391,16630	R\$ 0,67	R\$ 262,08		
INSUMO	4721	SINAPI	PEDRA BRITADA N. 1 (9,5 A 19 MM) POSTO PEDREIRA/FORNECEDOR, SEM FRETE	M³	0,59270	R\$ 94,66	R\$ 56,10		
(A) CUSTO MÃO DE OBRA	R\$	84,00	(B) CUSTO MATERIAL	R\$	385,73	(C) CUSTO EQUIPAMENTOS	R\$	3,96	R\$
(D) CUSTO SERVIÇOS	R\$	-	CUSTO SEM BDI (A + B + C + D)	R\$	473,69	BDI (21,35%)	R\$	101,13	R\$

TIPO	CÓDIGO	BANCO	DESCRIÇÃO	U. F.	QTDE	VLR UNIT.	VLR TOTAL		
COMPOSIÇÃO	94974	SINAPI	CONCRETO MAGRO PARA LASTRO, TRAÇO 1:4:5:4:5 (EM MASSA SECA DE CIMENTO/ AREIA MÉDIA/ BRITA 1) - PREPARO MANUAL AF_05/2021	H	6,28580	R\$ 20,93	R\$ 131,56		
MÃO DE OBRA	88316	SINAPI	SERVENTE COM ENCARGOS COMPLEMENTARES	M³	0,85380	R\$ 94,89	R\$ 81,01		
INSUMO	370	SINAPI	AREIA MÉDIA - POSTO JAZIDA/FORNECEDOR (RETIRADO NA JAZIDA, SEM TRANSPORTE)	KG	218,93000	R\$ 0,67	R\$ 146,68		
INSUMO	1379	SINAPI	CIMENTO PORTLAND COMPOSTO CP II-32	M³	0,59710	R\$ 94,66	R\$ 56,52		
INSUMO	4721	SINAPI	PEDRA BRITADA N. 1 (9,5 A 19 MM) POSTO PEDREIRA/FORNECEDOR, SEM FRETE	M³	0,59710	R\$ 94,66	R\$ 56,52		
(A) CUSTO MÃO DE OBRA	R\$	131,56	(B) CUSTO MATERIAL	R\$	284,21	(C) CUSTO EQUIPAMENTOS	R\$	-	R\$
(D) CUSTO SERVIÇOS	R\$	-	CUSTO SEM BDI (A + B + C + D)	R\$	415,77	BDI (21,35%)	R\$	88,77	R\$

TIPO	CÓDIGO	BANCO	DESCRIÇÃO	U. F.	QTDE	VLR UNIT.	VLR TOTAL
COMPOSIÇÃO	94968	SINAPI	CONCRETO MAGRO PARA LASTRO, TRAÇO 1:4:5:4:5 (EM MASSA SECA DE CIMENTO/ AREIA MÉDIA/ BRITA 1) - PREPARO MECÂNICO COM	H	2,10580	R\$ 20,93	R\$ 44,07
MÃO DE OBRA	88316	SINAPI	SERVENTE COM ENCARGOS COMPLEMENTARES	H	1,33150	R\$ 34,61	R\$ 46,08
MÃO DE OBRA	88377	SINAPI	OPERADOR DE BETONEIRA ESTACIONÁRIA/MISTURADOR COM ENCARGOS COMPLEMENTARES	CHP	0,68530	R\$ 4,91	R\$ 3,36
EQUIPAMENTO	89225	SINAPI	BETONEIRA CAPACIDADE NOMINAL DE 600 L, CAPACIDADE DE MISTURA 360 L, MOTOR ELÉTRICO TRIFÁSICO POTÊNCIA DE 4 CV, SEM CARREGADOR - CHP DIURNO. AF_11/2014	CHI	0,64620	R\$ 1,39	R\$ 0,89
EQUIPAMENTO	89226	SINAPI	BETONEIRA CAPACIDADE NOMINAL DE 600 L, CAPACIDADE DE MISTURA 360 L, MOTOR ELÉTRICO TRIFÁSICO POTÊNCIA DE 4 CV, SEM CARREGADOR - CHI DIURNO. AF_11/2014	CHI	0,64620	R\$ 1,39	R\$ 0,89
INSUMO	370	SINAPI	AREIA MÉDIA - POSTO JAZIDA/FORNECEDOR (RETIRADO NA JAZIDA, SEM TRANSPORTE)	M³	0,83250	R\$ 94,89	R\$ 78,99
INSUMO	1379	SINAPI	CIMENTO PORTLAND COMPOSTO CP II-32	KG	213,45310	R\$ 0,67	R\$ 143,01
INSUMO	4721	SINAPI	PEDRA BRITADA N. 1 (9,5 A 19 MM) POSTO PEDREIRA/FORNECEDOR, SEM FRETE	M³	0,58210	R\$ 94,66	R\$ 55,10



ECKO CONSTRUTORA LTDA

CNPJ: 19.846.470/0001-07 I. M.: 003.121/001-16

Rua Alexandre Carneiro Figueredo, nº 75, Sala 06, Centro - Riachão do Jacuipe/BA - CEP: 44.640-000

(75) 99263-0491 / 99896-7828

k n t 21 10 11 11

(A) CUSTO MÃO DE OBRA	R\$	90,15				R\$	277,10	(C) CUSTO EQUIPAMENTOS	R\$	4,25
(D) CUSTO SERVIÇOS	R\$	-				R\$	371,50	BDI (21,35%)	R\$	79,32

TIPO	CÓDIGO	BANCO	DESCRIÇÃO	U. F.	QTDE	VLR UNIT.	VLR TOTAL
COMPOSIÇÃO	95805	SINAPI	CONDULETE DE PVC, TIPO B, PARA ELETRODUTO DE PVC SOLDÁVEL DN 25 MM (3/4"), APARENTE - FORNECIMENTO E INSTALAÇÃO. AF_10/2022		0,23970	R\$ 21,93	R\$ 5,25
MÃO DE OBRA	88247	SINAPI	AUXILIAR DE ELETRICISTA COM ENCARGOS COMPLEMENTARES	H	0,23970	R\$ 28,48	R\$ 6,82
MÃO DE OBRA	88264	SINAPI	ELETRICISTA COM ENCARGOS COMPLEMENTARES	H	0,23970	R\$ 28,48	R\$ 6,82
INSUMO	11950	SINAPI	BUCHA DE NYLON SEM ABA S6, COM PARAFUSO DE 4,20 X 40 MM EM AÇO ZINCADO COM ROSCA SOBERBA,	UN	2,00000	R\$ 0,17	R\$ 0,34
INSUMO	12010	SINAPI	CABECA CHATA E FENDA PHILLIPS	UN	1,00000	R\$ 7,80	R\$ 7,80
(A) CUSTO MÃO DE OBRA	R\$	12,07	CONDULETE EM PVC, TIPO "B", SEM TAMPA, DE 1/2" OU 3/4"				
(D) CUSTO SERVIÇOS	R\$	-	(B) CUSTO MATERIAL				
			CUSTO SEM BDI (A + B + C + D)				
				R\$	8,14	(C) CUSTO EQUIPAMENTOS	R\$ -
				R\$	20,21	BDI (21,35%)	R\$ 4,31

TIPO	CÓDIGO	BANCO	DESCRIÇÃO	U. F.	QTDE	VLR UNIT.	VLR TOTAL
COMPOSIÇÃO	95811	SINAPI	CONDULETE DE PVC, TIPO LB, PARA ELETRODUTO DE PVC SOLDÁVEL DN 25 MM (3/4"), APARENTE - FORNECIMENTO E INSTALAÇÃO. AF_10/2022		0,15700	R\$ 21,93	R\$ 3,44
MÃO DE OBRA	88247	SINAPI	AUXILIAR DE ELETRICISTA COM ENCARGOS COMPLEMENTARES	H	0,15700	R\$ 28,48	R\$ 4,47
MÃO DE OBRA	88264	SINAPI	ELETRICISTA COM ENCARGOS COMPLEMENTARES	H	0,15700	R\$ 28,48	R\$ 4,47
INSUMO	12016	SINAPI	CONDULETE EM PVC, TIPO "LB", SEM TAMPA, DE 1/2" OU 3/4"	UN	1,00000	R\$ 8,60	R\$ 8,60
(A) CUSTO MÃO DE OBRA	R\$	7,91	(B) CUSTO MATERIAL				
(D) CUSTO SERVIÇOS	R\$	-	CUSTO SEM BDI (A + B + C + D)				
				R\$	8,60	(C) CUSTO EQUIPAMENTOS	R\$ -
				R\$	16,51	BDI (21,35%)	R\$ 3,52

TIPO	CÓDIGO	BANCO	DESCRIÇÃO	U. F.	QTDE	VLR UNIT.	VLR TOTAL
COMPOSIÇÃO	92799	SINAPI	CORTE E DOBRA DE AÇO CA-60, DIÂMETRO DE 4,2 MM. AF_06/2022		0,01520	R\$ 21,56	R\$ 0,32
MÃO DE OBRA	88238	SINAPI	AJUDANTE DE ARMADOR COM ENCARGOS COMPLEMENTARES	H	0,09330	R\$ 27,93	R\$ 2,60
MÃO DE OBRA	88245	SINAPI	ARMADOR COM ENCARGOS COMPLEMENTARES	H	0,09330	R\$ 27,93	R\$ 2,60
INSUMO	43059	SINAPI	ACO CA-60, 4,2 MM, OU 5,0 MM, OU 6,0 MM, OU 7,0 MM, VERGALHAO	KG	1,07000	R\$ 5,95	R\$ 6,36
(A) CUSTO MÃO DE OBRA	R\$	2,92	(B) CUSTO MATERIAL				
(D) CUSTO SERVIÇOS	R\$	-	CUSTO SEM BDI (A + B + C + D)				
				R\$	6,36	(C) CUSTO EQUIPAMENTOS	R\$ -
				R\$	9,28	BDI (21,35%)	R\$ 1,98

TIPO	CÓDIGO	BANCO	DESCRIÇÃO	U. F.	QTDE	VLR UNIT.	VLR TOTAL
COMPOSIÇÃO	95308	SINAPI	CURSO DE CAPACITAÇÃO PARA AJUDANTE DE ARMADOR (ENCARGOS COMPLEMENTARES) - HORISTA		0,01328	R\$ 12,60	R\$ 0,16
MÃO DE OBRA	6114	SINAPI	AJUDANTE DE ARMADOR (HORISTA)	H	-	-	R\$ -
(A) CUSTO MÃO DE OBRA	R\$	0,16	(B) CUSTO MATERIAL				
(D) CUSTO SERVIÇOS	R\$	-	CUSTO SEM BDI (A + B + C + D)				
				R\$	0,16	(C) CUSTO EQUIPAMENTOS	R\$ -
				R\$	0,16	BDI (21,35%)	R\$ 0,03

TIPO	CÓDIGO	BANCO	DESCRIÇÃO	U. F.	QTDE	VLR UNIT.	VLR TOTAL
COMPOSIÇÃO	95309	SINAPI	CURSO DE CAPACITAÇÃO PARA AJUDANTE DE CARPINTIRO (ENCARGOS COMPLEMENTARES) - HORISTA		0,01699	R\$ 12,60	R\$ 0,21
MÃO DE OBRA	6117	SINAPI	CARPINTIRO AUXILIAR (HORISTA)	H	-	-	R\$ -
(A) CUSTO MÃO DE OBRA	R\$	0,21	(B) CUSTO MATERIAL				
(D) CUSTO SERVIÇOS	R\$	-	CUSTO SEM BDI (A + B + C + D)				
				R\$	0,21	(C) CUSTO EQUIPAMENTOS	R\$ -
				R\$	0,21	BDI (21,35%)	R\$ 0,04

TIPO	CÓDIGO	BANCO	DESCRIÇÃO	U. F.	QTDE	VLR UNIT.	VLR TOTAL
COMPOSIÇÃO	95314	SINAPI	CURSO DE CAPACITAÇÃO PARA ARMADOR (ENCARGOS COMPLEMENTARES) - HORISTA		0,01328	R\$ 18,98	R\$ 0,30
MÃO DE OBRA	378	SINAPI	ARMADOR (HORISTA)	H	-	-	R\$ -
(A) CUSTO MÃO DE OBRA	R\$	0,25	(B) CUSTO MATERIAL				
(D) CUSTO SERVIÇOS	R\$	-	CUSTO SEM BDI (A + B + C + D)				
				R\$	-	(C) CUSTO EQUIPAMENTOS	R\$ -
				R\$	-	(C) CUSTO EQUIPAMENTOS	R\$ -



ECKO CONSTRUTORA LTDA

CNPJ: 19.846.470/0001-07 I. M.: 003.121/001-16
Rua Alexandre Carneiro Figueredo, nº 75, Sala 06, Centro - Riachão do Jacuipe/BA - CEP: 44.640-000
(75) 99263-0491 / 99896-7828

ck n r 2 @ .br

(D) CUSTO SERVIÇOS		R\$	CUSTO SEM BDI (A + B + C + D)			R\$	0,25	BDI (21,35%)	R\$	0,05	VLR TOTAL
TIPO	CÓDIGO	BANCO	DESCRIÇÃO	U. F.	QTDE	VLR UNIT.	TOTAL COM BDI	R\$	0,30	VLR TOTAL	
COMPOSIÇÃO	95316	SINAPI	CURSO DE CAPACITAÇÃO PARA AUXILIAR DE ELETRICISTA (ENCARGOS COMPLEMENTARES) - HORISTA								0,86
MÃO DE OBRA	247	SINAPI	AJUDANTE DE ELETRICISTA (HORISTA)	H	0,04297	R\$	12,60	R\$		R\$	0,54
(A) CUSTO MÃO DE OBRA	R\$	0,54	(B) CUSTO MATERIAL								-
(D) CUSTO SERVIÇOS	R\$	-	CUSTO SEM BDI (A + B + C + D)								0,12
COMPOSIÇÃO	95317	BANCO	DESCRIÇÃO	U. F.	QTDE	VLR UNIT.	TOTAL COM BDI	R\$	0,26	VLR TOTAL	
MÃO DE OBRA	246	SINAPI	CURSO DE CAPACITAÇÃO PARA AUXILIAR DE ENCANADOR OU BOMBEIRO HIDRÁULICO (ENCARGOS COMPLEMENTARES) - HORISTA								0,32
(A) CUSTO MÃO DE OBRA	R\$	0,26	AUXILIAR DE ENCANADOR OU BOMBEIRO HIDRÁULICO (HORISTA)	H	0,02070	R\$	12,60	R\$		R\$	0,26
(D) CUSTO SERVIÇOS	R\$	-	(B) CUSTO MATERIAL								-
			CUSTO SEM BDI (A + B + C + D)								0,06
COMPOSIÇÃO	95322	BANCO	DESCRIÇÃO	U. F.	QTDE	VLR UNIT.	TOTAL COM BDI	R\$	0,15	VLR TOTAL	
MÃO DE OBRA	244	SINAPI	CURSO DE CAPACITAÇÃO PARA AUXILIAR DE TOPOGRAFO (ENCARGOS COMPLEMENTARES) - HORISTA								0,18
(A) CUSTO MÃO DE OBRA	R\$	0,15	AUXILIAR DE TOPOGRAFO (HORISTA)	H	0,00957	R\$	16,46	R\$		R\$	0,15
(D) CUSTO SERVIÇOS	R\$	-	(B) CUSTO MATERIAL								-
			CUSTO SEM BDI (A + B + C + D)								0,03
COMPOSIÇÃO	95324	BANCO	DESCRIÇÃO	U. F.	QTDE	VLR UNIT.	TOTAL COM BDI	R\$	0,32	VLR TOTAL	
MÃO DE OBRA	4760	SINAPI	CURSO DE CAPACITAÇÃO PARA AZULEJISTA OU LADRILHEIRO (ENCARGOS COMPLEMENTARES) - HORISTA								0,39
(A) CUSTO MÃO DE OBRA	R\$	0,32	AZULEJISTA OU LADRILHEIRO (HORISTA)	H	0,01699	R\$	18,88	R\$		R\$	0,32
(D) CUSTO SERVIÇOS	R\$	-	(B) CUSTO MATERIAL								-
			CUSTO SEM BDI (A + B + C + D)								0,07
COMPOSIÇÃO	95329	BANCO	DESCRIÇÃO	U. F.	QTDE	VLR UNIT.	TOTAL COM BDI	R\$	0,30	VLR TOTAL	
MÃO DE OBRA	1214	SINAPI	CURSO DE CAPACITAÇÃO PARA CARPINTEIRO DE ESQUADRIA (ENCARGOS COMPLEMENTARES) - HORISTA								0,36
(A) CUSTO MÃO DE OBRA	R\$	0,30	CARPINTEIRO DE ESQUADRIAS (HORISTA)	H	0,01699	R\$	17,99	R\$		R\$	0,30
(D) CUSTO SERVIÇOS	R\$	-	(B) CUSTO MATERIAL								-
			CUSTO SEM BDI (A + B + C + D)								0,06
COMPOSIÇÃO	95330	BANCO	DESCRIÇÃO	U. F.	QTDE	VLR UNIT.	TOTAL COM BDI	R\$	0,25	VLR TOTAL	
MÃO DE OBRA	1213	SINAPI	CURSO DE CAPACITAÇÃO PARA CARPINTEIRO DE FÓRMAS (ENCARGOS COMPLEMENTARES) - HORISTA								0,25
(A) CUSTO MÃO DE OBRA	R\$	0,25	CARPINTEIRO DE FORMAS (HORISTA)	H	0,01328	R\$	18,88	R\$		R\$	0,25
(D) CUSTO SERVIÇOS	R\$	-	(B) CUSTO MATERIAL								-
			CUSTO SEM BDI (A + B + C + D)								0,05
COMPOSIÇÃO	95332	BANCO	DESCRIÇÃO	U. F.	QTDE	VLR UNIT.	TOTAL COM BDI	R\$	0,81	VLR TOTAL	
MÃO DE OBRA	2436	SINAPI	CURSO DE CAPACITAÇÃO PARA ELETRICISTA (ENCARGOS COMPLEMENTARES) - HORISTA								0,98
(A) CUSTO MÃO DE OBRA	R\$	0,81	ELETRICISTA (HORISTA)	H	0,04297	R\$	18,88	R\$		R\$	0,81
(D) CUSTO SERVIÇOS	R\$	-	(B) CUSTO MATERIAL								-
			CUSTO SEM BDI (A + B + C + D)								0,17
COMPOSIÇÃO	95335	BANCO	DESCRIÇÃO	U. F.	QTDE	VLR UNIT.	TOTAL COM BDI	R\$	0,15	VLR TOTAL	
			CURSO DE CAPACITAÇÃO PARA ENCANADOR OU BOMBEIRO HIDRÁULICO (ENCARGOS COMPLEMENTARES) - HORISTA								0,47



ECKO CONSTRUTORA LTDA

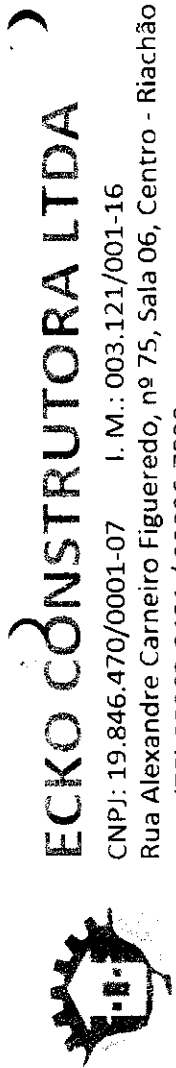
CNPJ: 19.846.470/0001-07 I. M.: 003.121/001-16

Rua Alexandre Carneiro Figueredo, nº 75, Sala 06, Centro - Riachão do Jacuipe/BA - CEP:44.640-000

(75) 99263-0491 / 99896-7828

k n st 21 @ str. c

MÃO DE OBRA	2696	SINAPI	ENCANADOR OU BOMBEIRO HIDRAULICO (HORISTA)		H	0,02070	R\$	18,88	R\$	0,39	
(A) CUSTO MÃO DE OBRA	R\$	0,39	(B) CUSTO MATERIAL								
(D) CUSTO SERVIÇOS	R\$	-	CUSTO SEM BDI (A + B + C + D)					BDI (21,35%)	R\$	0,08	
TIPO	CÓDIGO	BANCO	DESCRIÇÃO		U. F.	QTDE		VLR UNIT.		VLR TOTAL	
COMPOSIÇÃO	95401	SINAPI	CURSO DE CAPACITAÇÃO PARA ENCARREGADO GERAL (ENCARGOS COMPLEMENTARES) - HORISTA					TOTAL COM BDI	R\$	0,86	
MÃO DE OBRA	4083	SINAPI	ENCARREGADO GERAL DE OBRAS (HORISTA)		H		0,02442	R\$	29,08	R\$	0,71
(A) CUSTO MÃO DE OBRA	R\$	0,71	(B) CUSTO MATERIAL					(C) CUSTO EQUIPAMENTOS	R\$	-	
(D) CUSTO SERVIÇOS	R\$	-	CUSTO SEM BDI (A + B + C + D)					BDI (21,35%)	R\$	0,15	
TIPO	CÓDIGO	BANCO	DESCRIÇÃO		U. F.	QTDE		VLR UNIT.		VLR TOTAL	
COMPOSIÇÃO	95346	SINAPI	CURSO DE CAPACITAÇÃO PARA MOTORISTA DE BASCULANTE (ENCARGOS COMPLEMENTARES) - HORISTA					TOTAL COM BDI	R\$	0,15	
MÃO DE OBRA	20020	SINAPI	MOTORISTA DE CAMINHÃO-BASCULANTE		H		0,00586	R\$	21,12	R\$	0,12
(A) CUSTO MÃO DE OBRA	R\$	0,12	(B) CUSTO MATERIAL					(C) CUSTO EQUIPAMENTOS	R\$	-	
(D) CUSTO SERVIÇOS	R\$	-	CUSTO SEM BDI (A + B + C + D)					BDI (21,35%)	R\$	0,03	
TIPO	CÓDIGO	BANCO	DESCRIÇÃO		U. F.	QTDE		VLR UNIT.		VLR TOTAL	
COMPOSIÇÃO	95347	SINAPI	CURSO DE CAPACITAÇÃO PARA MOTORISTA DE CAMINHÃO (ENCARGOS COMPLEMENTARES) - HORISTA					TOTAL COM BDI	R\$	0,13	
MÃO DE OBRA	4093	SINAPI	MOTORISTA DE CAMINHÃO		H		0,00586	R\$	20,34	R\$	0,11
(A) CUSTO MÃO DE OBRA	R\$	0,11	(B) CUSTO MATERIAL					(C) CUSTO EQUIPAMENTOS	R\$	-	
(D) CUSTO SERVIÇOS	R\$	-	CUSTO SEM BDI (A + B + C + D)					BDI (21,35%)	R\$	0,02	
TIPO	CÓDIGO	BANCO	DESCRIÇÃO		U. F.	QTDE		VLR UNIT.		VLR TOTAL	
COMPOSIÇÃO	95348	SINAPI	CURSO DE CAPACITAÇÃO PARA MOTORISTA DE CAMINHÃO E CARRETA (ENCARGOS COMPLEMENTARES) - HORISTA					TOTAL COM BDI	R\$	0,17	
MÃO DE OBRA	4094	SINAPI	MOTORISTA DE CAMINHÃO-CARRETA		H		0,00586	R\$	25,29	R\$	0,14
(A) CUSTO MÃO DE OBRA	R\$	0,14	(B) CUSTO MATERIAL					(C) CUSTO EQUIPAMENTOS	R\$	-	
(D) CUSTO SERVIÇOS	R\$	-	CUSTO SEM BDI (A + B + C + D)					BDI (21,35%)	R\$	0,03	
TIPO	CÓDIGO	BANCO	DESCRIÇÃO		U. F.	QTDE		VLR UNIT.		VLR TOTAL	
COMPOSIÇÃO	95389	SINAPI	CURSO DE CAPACITAÇÃO PARA OPERADOR DE BETONEIRA ESTACIONÁRIA/MISTURADOR (ENCARGOS COMPLEMENTARES) - HORISTA					TOTAL COM BDI	R\$	0,30	
MÃO DE OBRA	37666	SINAPI	OPERADOR DE BETONEIRA ESTACIONÁRIA / MISTURADOR		H		0,00957	R\$	26,75	R\$	0,25
(A) CUSTO MÃO DE OBRA	R\$	0,25	(B) CUSTO MATERIAL					(C) CUSTO EQUIPAMENTOS	R\$	-	
(D) CUSTO SERVIÇOS	R\$	-	CUSTO SEM BDI (A + B + C + D)					BDI (21,35%)	R\$	0,05	
TIPO	CÓDIGO	BANCO	DESCRIÇÃO		U. F.	QTDE		VLR UNIT.		VLR TOTAL	
COMPOSIÇÃO	95356	SINAPI	CURSO DE CAPACITAÇÃO PARA OPERADOR DE DEMARCADORA DE FAIXAS (ENCARGOS COMPLEMENTARES) - HORISTA					TOTAL COM BDI	R\$	0,32	
MÃO DE OBRA	44501	SINAPI	OPERADOR DE DEMARCADORA DE FAIXAS DE TRAFEGO HORISTA		H		0,00957	R\$	27,23	R\$	0,26
(A) CUSTO MÃO DE OBRA	R\$	0,26	(B) CUSTO MATERIAL					(C) CUSTO EQUIPAMENTOS	R\$	-	
(D) CUSTO SERVIÇOS	R\$	-	CUSTO SEM BDI (A + B + C + D)					BDI (21,35%)	R\$	0,06	
TIPO	CÓDIGO	BANCO	DESCRIÇÃO		U. F.	QTDE		VLR UNIT.		VLR TOTAL	
COMPOSIÇÃO	95357	SINAPI	CURSO DE CAPACITAÇÃO PARA OPERADOR DE ESCAVADEIRA (ENCARGOS COMPLEMENTARES) - HORISTA					TOTAL COM BDI	R\$	0,46	
MÃO DE OBRA	4234	SINAPI	OPERADOR DE ESCAVADEIRA		H		0,01328	R\$	29,08	R\$	0,38
(A) CUSTO MÃO DE OBRA	R\$	0,38	(B) CUSTO MATERIAL					(C) CUSTO EQUIPAMENTOS	R\$	-	
(D) CUSTO SERVIÇOS	R\$	-	CUSTO SEM BDI (A + B + C + D)					BDI (21,35%)	R\$	0,08	



ECKO CONSTRUTORA LTDA

CNPJ: 19.846.470/0001-07 I. M.: 003.121/001-16
 Rua Alexandre Carneiro Figueredo, nº 75, Sala 06, Centro - Riachão do Jacuípe/BA - CEP:44.640-000
 (75) 99263-0491 / 99896-7828

Contato: (75) 99263-0491 / 99896-7828

TIPO	CÓDIGO	BANCO	DESCRIÇÃO	U. F.	QTDE	VLR UNIT.	VLR TOTAL
COMPOSIÇÃO	95358	SINAPI	CURSO DE CAPACITAÇÃO PARA OPERADOR DE GUINCHO (ENCARGOS COMPLEMENTARES) - HORISTA				
MÃO DE OBRA	4253	SINAPI	OPERADOR DE GUINCHO OU GUINCHERO	H	0,01885	R\$ 23,75	R\$ 0,44
(A) CUSTO MÃO DE OBRA	R\$	0,44	(B) CUSTO MATERIAL				
(D) CUSTO SERVIÇOS	R\$	-	CUSTO SEM BDI (A + B + C + D)			R\$ (21,35%)	R\$ 0,09
TIPO	CÓDIGO	BANCO	DESCRIÇÃO	U. F.	QTDE	VLR UNIT.	VLR TOTAL
COMPOSIÇÃO	95363	SINAPI	CURSO DE CAPACITAÇÃO PARA OPERADOR DE MOTONIVELADORA (ENCARGOS COMPLEMENTARES) - HORISTA				
MÃO DE OBRA	4239	SINAPI	OPERADOR DE MOTONIVELADORA	H	0,00957	R\$ 41,14	R\$ 0,39
(A) CUSTO MÃO DE OBRA	R\$	0,39	(B) CUSTO MATERIAL				
(D) CUSTO SERVIÇOS	R\$	-	CUSTO SEM BDI (A + B + C + D)			R\$ (21,35%)	R\$ 0,08
TIPO	CÓDIGO	BANCO	DESCRIÇÃO	U. F.	QTDE	VLR UNIT.	VLR TOTAL
COMPOSIÇÃO	95360	SINAPI	CURSO DE CAPACITAÇÃO PARA OPERADOR DE MÁQUINAS E EQUIPAMENTOS (ENCARGOS COMPLEMENTARES) - HORISTA				
MÃO DE OBRA	4230	SINAPI	OPERADOR DE MÁQUINAS E TRATORES DIVERSOS (TERRAPLANAGEM)	H	0,01328	R\$ 26,54	R\$ 0,35
(A) CUSTO MÃO DE OBRA	R\$	0,35	(B) CUSTO MATERIAL				
(D) CUSTO SERVIÇOS	R\$	-	CUSTO SEM BDI (A + B + C + D)			R\$ (21,35%)	R\$ 0,07
TIPO	CÓDIGO	BANCO	DESCRIÇÃO	U. F.	QTDE	VLR UNIT.	VLR TOTAL
COMPOSIÇÃO	95365	SINAPI	CURSO DE CAPACITAÇÃO PARA OPERADOR DE PAVIMENTADORA (ENCARGOS COMPLEMENTARES) - HORISTA				
MÃO DE OBRA	44500	SINAPI	OPERADOR DE PAVIMENTADORA / MESA VIBROACABADORA HORISTA	H	0,00957	R\$ 27,23	R\$ 0,26
(A) CUSTO MÃO DE OBRA	R\$	0,26	(B) CUSTO MATERIAL				
(D) CUSTO SERVIÇOS	R\$	-	CUSTO SEM BDI (A + B + C + D)			R\$ (21,35%)	R\$ 0,06
TIPO	CÓDIGO	BANCO	DESCRIÇÃO	U. F.	QTDE	VLR UNIT.	VLR TOTAL
COMPOSIÇÃO	95366	SINAPI	CURSO DE CAPACITAÇÃO PARA OPERADOR DE ROLO COMPACTADOR (ENCARGOS COMPLEMENTARES) - HORISTA				
MÃO DE OBRA	4238	SINAPI	OPERADOR DE ROLO COMPACTADOR	H	0,00957	R\$ 27,23	R\$ 0,26
(A) CUSTO MÃO DE OBRA	R\$	0,26	(B) CUSTO MATERIAL				
(D) CUSTO SERVIÇOS	R\$	-	CUSTO SEM BDI (A + B + C + D)			R\$ (21,35%)	R\$ 0,06
TIPO	CÓDIGO	BANCO	DESCRIÇÃO	U. F.	QTDE	VLR UNIT.	VLR TOTAL
COMPOSIÇÃO	95371	SINAPI	CURSO DE CAPACITAÇÃO PARA PEDREIRO (ENCARGOS COMPLEMENTARES) - HORISTA				
MÃO DE OBRA	4750	SINAPI	PEDREIRO (HORISTA)	H	0,02442	R\$ 18,88	R\$ 0,46
(A) CUSTO MÃO DE OBRA	R\$	0,46	(B) CUSTO MATERIAL				
(D) CUSTO SERVIÇOS	R\$	-	CUSTO SEM BDI (A + B + C + D)			R\$ (21,35%)	R\$ 0,10
TIPO	CÓDIGO	BANCO	DESCRIÇÃO	U. F.	QTDE	VLR UNIT.	VLR TOTAL
COMPOSIÇÃO	95372	SINAPI	CURSO DE CAPACITAÇÃO PARA PINTOR (ENCARGOS COMPLEMENTARES) - HORISTA				
MÃO DE OBRA	4783	SINAPI	PINTOR (HORISTA)	H	0,01699	R\$ 18,88	R\$ 0,32
(A) CUSTO MÃO DE OBRA	R\$	0,32	(B) CUSTO MATERIAL				
(D) CUSTO SERVIÇOS	R\$	-	CUSTO SEM BDI (A + B + C + D)			R\$ (21,35%)	R\$ 0,07
TIPO	CÓDIGO	BANCO	DESCRIÇÃO	U. F.	QTDE	VLR UNIT.	VLR TOTAL
COMPOSIÇÃO	95376	SINAPI	CURSO DE CAPACITAÇÃO PARA RASTELEIRO (ENCARGOS COMPLEMENTARES) - HORISTA				
MÃO DE OBRA	4759	SINAPI	CALCETEIRO / RASTELEIRO (HORISTA)	H	0,00586	R\$ 18,92	R\$ 0,11
(A) CUSTO MÃO DE OBRA	R\$	0,11	(B) CUSTO MATERIAL				
(D) CUSTO SERVIÇOS	R\$	-	CUSTO SEM BDI (A + B + C + D)			R\$ (21,35%)	R\$ -

Registro Docum. assinado no Assinador Registro de Imóveis. Para validar o documento e suas assinaturas acesse <https://assinador.registrodeimoveis.org.br/validar/CHIFH8-K8GE5-KFAQ3-HUWVZ>



ECKO CONSTRUTORA LTDA

CNPJ: 19.846.470/0001-07 I. M.: 003.121/001-16

Rua Alexandre Carneiro Figueredo, nº 75, Sala 06, Centro - Riachão do Jacuipe/BA - CEP: 44.640-000

(75) 99263-0491 / 99896-7828

ck on st r

(D) CUSTO SERVIÇOS		R\$	CUSTO SEM BDI (A + B + C + D)			R\$	0,11	BDI (21,35%)		R\$	0,02
TIPO	CÓDIGO	BANCO	DESCRIÇÃO	U. F.	QTDE	VLR UNIT.	TOTAL COM BDI	VLR UNIT.	TOTAL COM BDI	R\$	0,35
COMPOSIÇÃO	95378	SINAPI	CURSO DE CAPACITAÇÃO PARA SERVENTE [ENCARGOS COMPLEMENTARES] - HORISTA								0,29
MÃO DE OBRA	6111	SINAPI	SERVENTE DE OBRAS	H	0,02442	R\$	11,96			R\$	0,29
(A) CUSTO MÃO DE OBRA	R\$	0,29	(B) CUSTO MATERIAL							R\$	-
(D) CUSTO SERVIÇOS	R\$	-	CUSTO SEM BDI (A + B + C + D)							R\$	0,06
TIPO	CÓDIGO	BANCO	DESCRIÇÃO	U. F.	QTDE	VLR UNIT.	TOTAL COM BDI	VLR UNIT.	TOTAL COM BDI	R\$	0,29
COMPOSIÇÃO	95385	SINAPI	CURSO DE CAPACITAÇÃO PARA TELHADISTA [ENCARGOS COMPLEMENTARES] - HORISTA								0,24
MÃO DE OBRA	12869	SINAPI	TELHADOR (HORISTA)	H	0,01328	R\$	18,64			R\$	0,24
(A) CUSTO MÃO DE OBRA	R\$	0,24	(B) CUSTO MATERIAL							R\$	-
(D) CUSTO SERVIÇOS	R\$	-	CUSTO SEM BDI (A + B + C + D)							R\$	0,05
TIPO	CÓDIGO	BANCO	DESCRIÇÃO	U. F.	QTDE	VLR UNIT.	TOTAL COM BDI	VLR UNIT.	TOTAL COM BDI	R\$	0,42
COMPOSIÇÃO	95406	SINAPI	CURSO DE CAPACITAÇÃO PARA TOPOGRAFO [ENCARGOS COMPLEMENTARES] - HORISTA								0,35
MÃO DE OBRA	7592	SINAPI	TOPOGRAFO (HORISTA)	H	0,00957	R\$	36,99			R\$	0,35
(A) CUSTO MÃO DE OBRA	R\$	0,35	(B) CUSTO MATERIAL							R\$	-
(D) CUSTO SERVIÇOS	R\$	-	CUSTO SEM BDI (A + B + C + D)							R\$	0,07
TIPO	CÓDIGO	BANCO	DESCRIÇÃO	U. F.	QTDE	VLR UNIT.	TOTAL COM BDI	VLR UNIT.	TOTAL COM BDI	R\$	0,42
COMPOSIÇÃO	95386	SINAPI	CURSO DE CAPACITAÇÃO PARA TRATORISTA [ENCARGOS COMPLEMENTARES] - HORISTA								0,35
MÃO DE OBRA	4230	SINAPI	OPERADOR DE MAQUINAS E TRATORES DIVERSOS (TERRAPLANAGEM)	H	0,01328	R\$	26,54			R\$	0,35
(A) CUSTO MÃO DE OBRA	R\$	0,35	(B) CUSTO MATERIAL							R\$	-
(D) CUSTO SERVIÇOS	R\$	-	CUSTO SEM BDI (A + B + C + D)							R\$	0,07
TIPO	CÓDIGO	BANCO	DESCRIÇÃO	U. F.	QTDE	VLR UNIT.	TOTAL COM BDI	VLR UNIT.	TOTAL COM BDI	R\$	19,20
COMPOSIÇÃO	91911	SINAPI	CURVA 90 GRAUS PARA ELETRODUTO, PVC, ROSCÁVEL, DN 20 MM (1/2"), PARA CIRCUITOS TERMINAIS, INSTALADA EM PAREDE - FORNECIMENTO								5,96
MÃO DE OBRA	88247	SINAPI	AUXILIAR DE ELETRICISTA COM ENCARGOS COMPLEMENTARES	H	0,27200	R\$	21,93			R\$	7,74
MÃO DE OBRA	88264	SINAPI	ELETRICISTA COM ENCARGOS COMPLEMENTARES	H	0,27200	R\$	28,48			R\$	2,12
INSUMO	1870	SINAPI	CURVA 90 GRAUS, LONGA, DE PVC RIGIDO ROSCÁVEL, DE 1/2", PARA ELETRODUTO	UN	1,00000	R\$	2,12			R\$	-
(A) CUSTO MÃO DE OBRA	R\$	13,70	(B) CUSTO MATERIAL							R\$	-
(D) CUSTO SERVIÇOS	R\$	-	CUSTO SEM BDI (A + B + C + D)							R\$	3,38
TIPO	CÓDIGO	BANCO	DESCRIÇÃO	U. F.	QTDE	VLR UNIT.	TOTAL COM BDI	VLR UNIT.	TOTAL COM BDI	R\$	15,19
COMPOSIÇÃO	91890	SINAPI	CURVA 90 GRAUS PARA ELETRODUTO, PVC, ROSCÁVEL, DN 25 MM (3/4"), PARA CIRCUITOS TERMINAIS, INSTALADA EM FORRO - FORNECIMENTO								4,51
MÃO DE OBRA	88247	SINAPI	AUXILIAR DE ELETRICISTA COM ENCARGOS COMPLEMENTARES	H	0,20600	R\$	21,93			R\$	5,86
MÃO DE OBRA	88264	SINAPI	ELETRICISTA COM ENCARGOS COMPLEMENTARES	H	0,20600	R\$	28,48			R\$	2,15
INSUMO	1879	SINAPI	CURVA 90 GRAUS, LONGA, DE PVC RIGIDO ROSCÁVEL, DE 3/4", PARA ELETRODUTO	UN	1,00000	R\$	2,15			R\$	-
(A) CUSTO MÃO DE OBRA	R\$	10,37	(B) CUSTO MATERIAL							R\$	-
(D) CUSTO SERVIÇOS	R\$	-	CUSTO SEM BDI (A + B + C + D)							R\$	2,67
TIPO	CÓDIGO	BANCO	DESCRIÇÃO	U. F.	QTDE	VLR UNIT.	TOTAL COM BDI	VLR UNIT.	TOTAL COM BDI	R\$	39,55
COMPOSIÇÃO	89748	SINAPI	CURVA CURTA 90 GRAUS, PVC, SERIE NORMAL, ESGOTO PREDIAL, DN 100 MM, JUNTA ELÁSTICA, FORNECIDO E INSTALADO EM RAMAL DE								4,03
MÃO DE OBRA	88248	SINAPI	AUXILIAR DE ENCANADOR OU BOMBEIRO HIDRÁULICO COM ENCARGOS COMPLEMENTARES	H	0,19260	R\$	20,97			R\$	5,27
MÃO DE OBRA	88267	SINAPI	ENCANADOR OU BOMBEIRO HIDRÁULICO COM ENCARGOS COMPLEMENTARES	H	0,19260	R\$	27,38			R\$	-

ECKO CONSTRUTORA LTDA

CNPJ: 19.846.470/0001-07 I. M.: 003.121/001-16

Rua Alexandre Carneiro Figueredo, nº 75, Sala 06, Centro - Riachão do Jacuipe/BA - CEP: 44.640-000

(75) 99263-0491 / 99896-7828

ck n.º 120 @ .br



INSUMO	CÓDIGO	SINAPI	DESCRIÇÃO	U. F.	QTDE	VLR UNIT.	VLR TOTAL
INSUMO	301	SINAPI	ANEL BORRACHA PARA TUBO ESGOTO PREDIAL, DN 100 MM (NBR 5688)	UN	2,00000	R\$ 2,69	R\$ 5,38
INSUMO	1966	SINAPI	CURVA PVC CURTA 90 GRAUS, DN 100 MM, PARA ESGOTO PREDIAL	UN	1,00000	R\$ 15,48	R\$ 15,48
INSUMO	20078	SINAPI	PASTA LUBRIFICANTE PARA TUBOS E CONEXÕES COM JUNTA ELÁSTICA, EMBALAGEM DE *400* GR (USO EM PVC, ACO, POLIETILENO E OUTROS)	UN	0,11500	R\$ 21,20	R\$ 2,43
(A) CUSTO MÃO DE OBRA	R\$	9,30	(B) CUSTO MATERIAL	R\$	23,29	(C) CUSTO EQUIPAMENTOS	R\$ -
(D) CUSTO SERVIÇOS	R\$	-	CUSTO SEM BDI (A + B + C + D)	R\$	32,59	BDI (21,35%)	R\$ 6,96

TIPO	CÓDIGO	BANCO	DESCRIÇÃO	U. F.	QTDE	VLR UNIT.	VLR TOTAL
COMPOSIÇÃO	101891	SINAPI	DISJUNTOR MONOPOLAR TIPO NEMA, CORRENTE NOMINAL DE 35 ATÉ 50A - FORNECIMENTO E INSTALAÇÃO. AF. 10/2020	H	0,13520	R\$ 21,93	R\$ 2,96
MÃO DE OBRA	88247	SINAPI	AUXILIAR DE ELETRICISTA COM ENCARGOS COMPLEMENTARES	H	0,13520	R\$ 28,48	R\$ 3,85
MÃO DE OBRA	88264	SINAPI	ELETRICISTA COM ENCARGOS COMPLEMENTARES	UN	1,00000	R\$ 1,21	R\$ 1,21
INSUMO	1574	SINAPI	TERMINAL A COMPRESSAO EM COBRE ESTANHANDO PARA CABO 10 MM2, 1 FURO E 1 COMPRESSAO, PARA PARAFUSO DE FIXACAO M6	UN	1,00000	R\$ 16,03	R\$ 16,03
INSUMO	2386	SINAPI	DISJUNTOR TIPO NEMA, MONOPOLAR 35 ATE. 50 A, TENSAO MAXIMA DE 240 V	UN	1,00000	R\$ 16,03	R\$ 16,03
(A) CUSTO MÃO DE OBRA	R\$	6,81	(B) CUSTO MATERIAL	R\$	17,24	(C) CUSTO EQUIPAMENTOS	R\$ -
(D) CUSTO SERVIÇOS	R\$	-	CUSTO SEM BDI (A + B + C + D)	R\$	24,05	BDI (21,35%)	R\$ 5,13

TIPO	CÓDIGO	BANCO	DESCRIÇÃO	U. F.	QTDE	VLR UNIT.	VLR TOTAL
COMPOSIÇÃO	88264	SINAPI	ELETRICISTA COM ENCARGOS COMPLEMENTARES	H	1,00000	R\$ 0,81	R\$ 0,81
MÃO DE OBRA	95332	SINAPI	CURSO DE CAPACITAÇÃO PARA ELETRICISTA [ENCARGOS COMPLEMENTARES] - HORISTA	H	1,00000	R\$ 18,88	R\$ 18,88
MÃO DE OBRA	2436	SINAPI	ELETRICISTA (HORISTA)	H	1,00000	R\$ 4,56	R\$ 4,56
INSUMO	37370	SINAPI	ALIMENTACAO - HORISTA (COLETADO CAIXA - ENCARGOS COMPLEMENTARES)	H	1,00000	R\$ 0,80	R\$ 0,80
INSUMO	37371	SINAPI	TRANSPORTE - HORISTA (COLETADO CAIXA - ENCARGOS COMPLEMENTARES)	H	1,00000	R\$ 1,34	R\$ 1,34
INSUMO	37372	SINAPI	EXAMES - HORISTA (COLETADO CAIXA - ENCARGOS COMPLEMENTARES)	H	1,00000	R\$ 0,04	R\$ 0,04
INSUMO	37373	SINAPI	SEGURO - HORISTA (COLETADO CAIXA - ENCARGOS COMPLEMENTARES)	H	1,00000	R\$ 0,85	R\$ 0,85
EQUIPAMENTO	43460	SINAPI	FERRAMENTAS - FAMILIA ELETRICISTA - HORISTA [ENCARGOS COMPLEMENTARES - COLETADO CAIXA]	H	1,00000	R\$ 1,20	R\$ 1,20
EQUIPAMENTO	43484	SINAPI	EPI - FAMILIA ELETRICISTA - HORISTA [ENCARGOS COMPLEMENTARES - COLETADO CAIXA]	H	1,00000	R\$ 1,20	R\$ 1,20
(A) CUSTO MÃO DE OBRA	R\$	19,69	(B) CUSTO MATERIAL	R\$	6,74	(C) CUSTO EQUIPAMENTOS	R\$ 2,05
(D) CUSTO SERVIÇOS	R\$	-	CUSTO SEM BDI (A + B + C + D)	R\$	28,48	BDI (21,35%)	R\$ 6,08

TIPO	CÓDIGO	BANCO	DESCRIÇÃO	U. F.	QTDE	VLR UNIT.	VLR TOTAL
COMPOSIÇÃO	91862	SINAPI	ELETRODUTO RÍGIDO ROSCÁVEL, PVC, DN 20 MM (1/2"), PARA CIRCUITOS TERMINAIS, INSTALADO EM FORRO - FORNECIMENTO E INSTALAÇÃO.	H	0,10500	R\$ 21,93	R\$ 2,30
MÃO DE OBRA	88247	SINAPI	AUXILIAR DE ELETRICISTA COM ENCARGOS COMPLEMENTARES	H	0,10500	R\$ 28,48	R\$ 2,99
MÃO DE OBRA	88264	SINAPI	ELETRICISTA COM ENCARGOS COMPLEMENTARES	M	1,01700	R\$ 3,08	R\$ 3,13
INSUMO	2673	SINAPI	ELETRODUTO DE PVC RÍGIDO ROSCÁVEL DE 1/2", SEM LUVA	R\$	3,13	(C) CUSTO EQUIPAMENTOS	R\$ -
(A) CUSTO MÃO DE OBRA	R\$	5,29	(B) CUSTO MATERIAL	R\$	8,42	BDI (21,35%)	R\$ 1,80
(D) CUSTO SERVIÇOS	R\$	-	CUSTO SEM BDI (A + B + C + D)	R\$	-	-	-

TIPO	CÓDIGO	BANCO	DESCRIÇÃO	U. F.	QTDE	VLR UNIT.	VLR TOTAL
COMPOSIÇÃO	91870	SINAPI	ELETRODUTO RÍGIDO ROSCÁVEL, PVC, DN 20 MM (1/2"), PARA CIRCUITOS TERMINAIS, INSTALADO EM PAREDE - FORNECIMENTO E INSTALAÇÃO.	H	0,16300	R\$ 21,93	R\$ 3,57
MÃO DE OBRA	88247	SINAPI	AUXILIAR DE ELETRICISTA COM ENCARGOS COMPLEMENTARES	H	0,16300	R\$ 28,48	R\$ 4,64
MÃO DE OBRA	88264	SINAPI	ELETRICISTA COM ENCARGOS COMPLEMENTARES	M	1,01700	R\$ 3,08	R\$ 3,13
INSUMO	2673	SINAPI	ELETRODUTO DE PVC RÍGIDO ROSCÁVEL DE 1/2", SEM LUVA	R\$	3,13	(C) CUSTO EQUIPAMENTOS	R\$ -
(A) CUSTO MÃO DE OBRA	R\$	6,21	(B) CUSTO MATERIAL	R\$	-	-	-

ECKO CONSTRUTORA LTDA



CNPJ: 19.846.470/0001-07 I. M.: 003.121/001-16
 Rua Alexandre Carneiro Figueredo, nº 75, Sala 06, Centro - Riachão do Jacuípe/BA - CEP: 44.640-000
 (75) 99263-0491 / 99896-7828

(D) CUSTO SERVIÇOS		R\$	CUSTO SEM BDI (A + B + C + D)		R\$	11,34	BDI (21,35%)		R\$	2,42
TIPO	CÓDIGO	BANCO	DESCRIÇÃO	U. F.	QTDE	VLR UNIT.		VLR TOTAL		
COMPOSIÇÃO	91863	SINAPI	ELETRODUTO RÍGIDO ROSCÁVEL, PVC, DN 25 MM (3/4"), PARA CIRCUITOS TERMINAIS, INSTALADO EM FORRO - FORNECIMENTO E INSTALAÇÃO.	H	0,11900	R\$ 21,93		R\$ 11,99		
MÃO DE OBRA	88247	SINAPI	AUXILIAR DE ELÉTRICISTA COM ENCARGOS COMPLEMENTARES	H	0,11900	R\$ 28,48		R\$ 2,60		
MÃO DE OBRA	88264	SINAPI	ELÉTRICISTA COM ENCARGOS COMPLEMENTARES	M	1,01700	R\$ 3,84		R\$ 3,38		
INSUMO	2674	SINAPI	ELETRODUTO DE PVC RÍGIDO ROSCÁVEL DE 3/4", SEM LUVA			R\$ 3,90		R\$ 3,90		
(A) CUSTO MÃO DE OBRA	R\$	5,98	(B) CUSTO MATERIAL			R\$ 9,88		R\$ 2,11		
(D) CUSTO SERVIÇOS	R\$	-	CUSTO SEM BDI (A + B + C + D)			R\$ 9,88		R\$ 2,11		
TIPO	CÓDIGO	BANCO	DESCRIÇÃO	U. F.	QTDE <td colspan="2">VLR UNIT.</td> <td colspan="2">VLR TOTAL</td>	VLR UNIT.		VLR TOTAL		
COMPOSIÇÃO	91871	SINAPI	ELETRODUTO RÍGIDO ROSCÁVEL, PVC, DN 25 MM (3/4"), PARA CIRCUITOS TERMINAIS, INSTALADO EM PAREDE - FORNECIMENTO E INSTALAÇÃO.	H	0,17700	R\$ 21,93		R\$ 15,56		
MÃO DE OBRA	88247	SINAPI	AUXILIAR DE ELÉTRICISTA COM ENCARGOS COMPLEMENTARES	H	0,17700	R\$ 28,48		R\$ 3,88		
MÃO DE OBRA	88264	SINAPI	ELÉTRICISTA COM ENCARGOS COMPLEMENTARES	M	1,01700	R\$ 3,84		R\$ 5,04		
INSUMO	2674	SINAPI	ELETRODUTO DE PVC RÍGIDO ROSCÁVEL DE 3/4", SEM LUVA			R\$ 3,90		R\$ 3,90		
(A) CUSTO MÃO DE OBRA	R\$	8,92	(B) CUSTO MATERIAL			R\$ 3,90		R\$ -		
(D) CUSTO SERVIÇOS	R\$	-	CUSTO SEM BDI (A + B + C + D)			R\$ 12,82		R\$ 2,74		
TIPO	CÓDIGO	BANCO	DESCRIÇÃO	U. F.	QTDE <td colspan="2">VLR UNIT.</td> <td colspan="2">VLR TOTAL</td>	VLR UNIT.		VLR TOTAL		
COMPOSIÇÃO	87777	SINAPI	EMBOÇO OU MASSA ÚNICA EM ARGAMASSA TRAÇO 1:2:8, PREPARO MANUAL, APLICADA MANUALMENTE EM PANOS DE FACHADA COM			R\$ 680,22		R\$ 68,73		
COMPOSIÇÃO AUXILIAR	87369	SINAPI	ARGAMASSA TRAÇO 1:2:8 (EM VOLUME DE CIMENTO, CAL E AREIA MÉDIA ÚMIDA) PARA EMBOÇO/MASSA ÚNICA/ASSENTAMENTO DE ALVENARIA DE VEDAÇÃO, PREPARO MANUAL AF_08/2019	M²	0,03140	R\$ 690,22		R\$ 21,67		
MÃO DE OBRA	88309	SINAPI	PEDREIRO COM ENCARGOS COMPLEMENTARES	H	0,67900	R\$ 28,14		R\$ 19,10		
MÃO DE OBRA	88316	SINAPI	SERVENTE COM ENCARGOS COMPLEMENTARES	H	0,67900	R\$ 20,93		R\$ 14,21		
INSUMO	37411	SINAPI	TELA DE AÇO SOLDADA GALVANIZADA/ZINCADA PARA ALVENARIA, FIO D = *1,24 MM, MALHA 25 X 25 MM	M²	0,13880	R\$ 11,99		R\$ 1,66		
(A) CUSTO MÃO DE OBRA	R\$	33,31	(B) CUSTO MATERIAL			R\$ 1,66		R\$ -		
(D) CUSTO SERVIÇOS	R\$	21,67	CUSTO SEM BDI (A + B + C + D)			R\$ 56,64		R\$ 12,09		
TIPO	CÓDIGO	BANCO	DESCRIÇÃO	U. F.	QTDE <td colspan="2">VLR UNIT.</td> <td colspan="2">VLR TOTAL</td>	VLR UNIT.		VLR TOTAL		
COMPOSIÇÃO	87531	SINAPI	EMBOÇO, PARA RECEBIMENTO DE CERÂMICA, EM ARGAMASSA TRAÇO 1:2:8, PREPARO MECÂNICO COM BETONEIRA 400L, APLICADO			R\$ 43,64		R\$ 43,64		
COMPOSIÇÃO AUXILIAR	87292	SINAPI	ARGAMASSA TRAÇO 1:2:8 (EM VOLUME DE CIMENTO, CAL E AREIA MÉDIA ÚMIDA) PARA EMBOÇO/MASSA ÚNICA/ASSENTAMENTO DE ALVENARIA DE VEDAÇÃO, PREPARO MECÂNICO COM BETONEIRA 400 L. AF_08/2019	M³	0,03040	R\$ 624,58		R\$ 18,98		
MÃO DE OBRA	88309	SINAPI	PEDREIRO COM ENCARGOS COMPLEMENTARES	H	0,44020	R\$ 28,14		R\$ 12,38		
MÃO DE OBRA	88316	SINAPI	SERVENTE COM ENCARGOS COMPLEMENTARES	H	0,22010	R\$ 20,93		R\$ 4,60		
(A) CUSTO MÃO DE OBRA	R\$	16,98	(B) CUSTO MATERIAL			R\$ -		R\$ -		
(D) CUSTO SERVIÇOS	R\$	18,98	CUSTO SEM BDI (A + B + C + D)			R\$ 35,96		R\$ 7,68		
TIPO	CÓDIGO	BANCO	DESCRIÇÃO	U. F.	QTDE <td colspan="2">VLR UNIT.</td> <td colspan="2">VLR TOTAL</td>	VLR UNIT.		VLR TOTAL		
COMPOSIÇÃO	87527	SINAPI	EMBOÇO, PARA RECEBIMENTO DE CERÂMICA, EM ARGAMASSA TRAÇO 1:2:8, PREPARO MECÂNICO COM BETONEIRA 400L, APLICADO			R\$ 48,85		R\$ 48,85		
COMPOSIÇÃO AUXILIAR	87292	SINAPI	ARGAMASSA TRAÇO 1:2:8 (EM VOLUME DE CIMENTO, CAL E AREIA MÉDIA ÚMIDA) PARA EMBOÇO/MASSA ÚNICA/ASSENTAMENTO DE ALVENARIA DE VEDAÇÃO, PREPARO MECÂNICO COM BETONEIRA 400 L. AF_08/2019	M³	0,03040	R\$ 624,58		R\$ 18,98		



ECKO CONSTRUTORA LTDA

CNPJ: 19.846.470/0001-07 I. M.: 003.121/001-16

Rua Alexandre Carneiro Figueredo, nº 75, Sala 06, Centro - Riachão do Jacuipe/BA - CEP:44.640-000

(75) 99263-0491 / 99896-7828

16/06/2014 10:00:00

MÃO DE OBRA	88309	SINAPI	PEDREIRO COM ENCARGOS COMPLEMENTARES	H	0,55140	R\$	28,14	R\$	15,51
MÃO DE OBRA	88316	SINAPI	SERVENTE COM ENCARGOS COMPLEMENTARES	H	0,27570	R\$	20,93	R\$	5,77
(A) CUSTO MÃO DE OBRA	R\$	21,28	(B) CUSTO MATERIAL	R\$	-	(C) CUSTO EQUIPAMENTOS	R\$	-	-
(D) CUSTO SERVIÇOS	R\$	18,98	CUSTO SEM BDI (A + B + C + D)	R\$	40,26	BDI (21,35%)	R\$	8,60	8,60

TIPO	CÓDIGO	BANCO	DESCRIÇÃO	U. F.	QTDE	VLR UNIT.	VLR TOTAL	
COMPOSIÇÃO	88267	SINAPI	ENCANADOR OU BOMBEIRO HIDRÁULICO COM ENCARGOS COMPLEMENTARES				33,23	
MÃO DE OBRA	95335	SINAPI	CURSO DE CAPACITAÇÃO PARA ENCANADOR OU BOMBEIRO HIDRÁULICO (ENCARGOS COMPLEMENTARES) - HORISTA	H	1,00000	R\$	0,39	
MÃO DE OBRA	2696	SINAPI	ENCANADOR OU BOMBEIRO HIDRÁULICO (HORISTA)	H	1,00000	R\$	18,88	
INSUMO	37370	SINAPI	ALIMENTAÇÃO - HORISTA (COLETADO CAIXA - ENCARGOS COMPLEMENTARES)	H	1,00000	R\$	4,56	
INSUMO	37371	SINAPI	TRANSPORTE - HORISTA (COLETADO CAIXA - ENCARGOS COMPLEMENTARES)	H	1,00000	R\$	0,80	
INSUMO	37372	SINAPI	EXAMES - HORISTA (COLETADO CAIXA - ENCARGOS COMPLEMENTARES)	H	1,00000	R\$	1,34	
INSUMO	37373	SINAPI	SEGURO - HORISTA (COLETADO CAIXA - ENCARGOS COMPLEMENTARES)	H	1,00000	R\$	0,04	
EQUIPAMENTO	43461	SINAPI	FERRAMENTAS - FAMÍLIA ENCANADOR - HORISTA (ENCARGOS COMPLEMENTARES - COLETADO CAIXA)	H	1,00000	R\$	0,31	
EQUIPAMENTO	43485	SINAPI	EPI - FAMÍLIA ENCANADOR - HORISTA (ENCARGOS COMPLEMENTARES - COLETADO CAIXA)	H	1,00000	R\$	1,06	
(A) CUSTO MÃO DE OBRA	R\$	19,27	(B) CUSTO MATERIAL	R\$	6,74	(C) CUSTO EQUIPAMENTOS	R\$	1,37
(D) CUSTO SERVIÇOS	R\$	-	CUSTO SEM BDI (A + B + C + D)	R\$	27,38	BDI (21,35%)	R\$	5,85

TIPO	CÓDIGO	BANCO	DESCRIÇÃO	U. F.	QTDE	VLR UNIT.	VLR TOTAL	
COMPOSIÇÃO	90776	SINAPI	ENCARRREGADO GERAL COM ENCARGOS COMPLEMENTARES				39,46	
MÃO DE OBRA	95401	SINAPI	CURSO DE CAPACITAÇÃO PARA ENCARREGADO GERAL (ENCARGOS COMPLEMENTARES) - HORISTA	H	1,00000	R\$	0,71	
MÃO DE OBRA	4083	SINAPI	ENCARRREGADO GERAL DE OBRAS (HORISTA)	H	1,00000	R\$	29,08	
INSUMO	37372	SINAPI	EXAMES - HORISTA (COLETADO CAIXA - ENCARGOS COMPLEMENTARES)	H	1,00000	R\$	1,34	
INSUMO	37373	SINAPI	SEGURO - HORISTA (COLETADO CAIXA - ENCARGOS COMPLEMENTARES)	H	1,00000	R\$	0,04	
EQUIPAMENTO	43463	SINAPI	FERRAMENTAS - FAMÍLIA ENCARREGADO GERAL - HORISTA (ENCARGOS COMPLEMENTARES - COLETADO CAIXA)	H	1,00000	R\$	0,10	
EQUIPAMENTO	43487	SINAPI	EPI - FAMÍLIA ENCARREGADO GERAL - HORISTA (ENCARGOS COMPLEMENTARES - COLETADO CAIXA)	H	1,00000	R\$	1,25	
(A) CUSTO MÃO DE OBRA	R\$	29,79	(B) CUSTO MATERIAL	R\$	1,38	(C) CUSTO EQUIPAMENTOS	R\$	1,35
(D) CUSTO SERVIÇOS	R\$	-	CUSTO SEM BDI (A + B + C + D)	R\$	32,52	BDI (21,35%)	R\$	6,94

TIPO	CÓDIGO	BANCO	DESCRIÇÃO	U. F.	QTDE	VLR UNIT.	VLR TOTAL	
COMPOSIÇÃO	86884	SINAPI	ENGATE FLEXÍVEL EM PLÁSTICO BRANCO, 1/2" X 30CM - FORNECIMENTO E INSTALAÇÃO. AF. 01/2020				11,02	
MÃO DE OBRA	88267	SINAPI	ENCANADOR OU BOMBEIRO HIDRÁULICO COM ENCARGOS COMPLEMENTARES	H	0,15250	R\$	27,38	
MÃO DE OBRA	88316	SINAPI	SERVENTE COM ENCARGOS COMPLEMENTARES	H	0,04810	R\$	20,93	
INSUMO	3146	SINAPI	FITA VEDA ROSCA EM ROLOS DE 18 MM X 10 M (L X C)	UN	0,02100	R\$	2,70	
INSUMO	6141	SINAPI	ENGATE/RABICHO FLEXÍVEL PLÁSTICO (PVC OU ABS) BRANCO 1/2" X 30 CM	UN	1,00000	R\$	3,86	
(A) CUSTO MÃO DE OBRA	R\$	5,17	(B) CUSTO MATERIAL	R\$	3,91	(C) CUSTO EQUIPAMENTOS	R\$	-
(D) CUSTO SERVIÇOS	R\$	-	CUSTO SEM BDI (A + B + C + D)	R\$	9,08	BDI (21,35%)	R\$	1,94

TIPO	CÓDIGO	BANCO	DESCRIÇÃO	U. F.	QTDE	VLR UNIT.	VLR TOTAL
COMPOSIÇÃO	88908	SINAPI	ESCAVADEIRA HIDRÁULICA SOBRE ESTEIRAS, CAÇAMBA 1,20 M3, PESO OPERACIONAL 23 T, POTÊNCIA BRUTA 155 HP - CHI DIURNO. AF. 06/2014				112,33
MÃO DE OBRA	88294	SINAPI	OPERADOR DE ESCAVADEIRA COM ENCARGOS COMPLEMENTARES	H	1,00000	R\$	37,07



ECKO CONSTRUTORA LTDA

CNPJ: 19.846.470/0001-07 I. M.: 003.121/001-16

Rua Alexandre Carneiro Figueredo, nº 75, Sala 06, Centro - Riachão do Jacuipe/BA - CEP:44.640-000

(75) 99263-0491 / 99896-7828

Contato: (75) 99263-0491

TIPO	CÓDIGO	BANCO	DESCRIÇÃO	U. F.	QTDE	VLR UNIT.	VLR TOTAL
EQUIPAMENTO	88900	SINAPI	ESCAVADEIRA HIDRÁULICA SOBRE ESTEIRAS, CAÇAMBA 1,20 M3, PESO OPERACIONAL 21 T, POTÊNCIA BRUTA 155 HP - DEPRECIÇÃO. AF_06/2014	H	1,00000	R\$ 43,90	R\$ 43,90
EQUIPAMENTO	88902	SINAPI	ESCAVADEIRA HIDRÁULICA SOBRE ESTEIRAS, CAÇAMBA 1,20 M3, PESO OPERACIONAL 21 T, POTÊNCIA BRUTA 155 HP - JUROS. AF_06/2014	H	1,00000	R\$ 11,60	R\$ 11,60
(A) CUSTO MÃO DE OBRA	R\$	37,07	(B) CUSTO MATERIAL	R\$	-	(C) CUSTO EQUIPAMENTOS	R\$ 55,50
(D) CUSTO SERVIÇOS	R\$	-	CUSTO SEM BDI (A + B + C + D)	R\$	92,57	BDI (21,35%)	R\$ 19,76

TIPO	CÓDIGO	BANCO	DESCRIÇÃO	U. F.	QTDE	VLR UNIT.	VLR TOTAL
COMPOSIÇÃO	88907	SINAPI	ESCAVADEIRA HIDRÁULICA SOBRE ESTEIRAS, CAÇAMBA 1,20 M3, PESO OPERACIONAL 21 T, POTÊNCIA BRUTA 155 HP - DEPRECIÇÃO. AF_06/2014	H	1,00000	R\$ 37,07	R\$ 268,83
MÃO DE OBRA	88294	SINAPI	OPERADOR DE ESCAVADEIRA COM ENCARGOS COMPLEMENTARES	H	1,00000	R\$ 37,07	R\$ 37,07
EQUIPAMENTO	88900	SINAPI	ESCAVADEIRA HIDRÁULICA SOBRE ESTEIRAS, CAÇAMBA 1,20 M3, PESO OPERACIONAL 21 T, POTÊNCIA BRUTA 155 HP - DEPRECIÇÃO. AF_06/2014	H	1,00000	R\$ 43,90	R\$ 43,90
EQUIPAMENTO	88902	SINAPI	ESCAVADEIRA HIDRÁULICA SOBRE ESTEIRAS, CAÇAMBA 1,20 M3, PESO OPERACIONAL 21 T, POTÊNCIA BRUTA 155 HP - JUROS. AF_06/2014	H	1,00000	R\$ 11,60	R\$ 11,60
EQUIPAMENTO	88903	SINAPI	ESCAVADEIRA HIDRÁULICA SOBRE ESTEIRAS, CAÇAMBA 1,20 M3, PESO OPERACIONAL 21 T, POTÊNCIA BRUTA 155 HP - MANUTENÇÃO. AF_06/2014	H	1,00000	R\$ 54,87	R\$ 54,87
INSUMO	88904	SINAPI	ESCAVADEIRA HIDRÁULICA SOBRE ESTEIRAS, CAÇAMBA 1,20 M3, PESO OPERACIONAL 21 T, POTÊNCIA BRUTA 155 HP - MATERIAIS NA OPERAÇÃO. AF_06/2014	H	1,00000	R\$ 74,09	R\$ 74,09
(A) CUSTO MÃO DE OBRA	R\$	37,07	(B) CUSTO MATERIAL	R\$	74,09	(C) CUSTO EQUIPAMENTOS	R\$ 110,37
(D) CUSTO SERVIÇOS	R\$	-	CUSTO SEM BDI (A + B + C + D)	R\$	221,53	BDI (21,35%)	R\$ 47,30

TIPO	CÓDIGO	BANCO	DESCRIÇÃO	U. F.	QTDE	VLR UNIT.	VLR TOTAL
COMPOSIÇÃO	88900	SINAPI	ESCAVADEIRA HIDRÁULICA SOBRE ESTEIRAS, CAÇAMBA 1,20 M3, PESO OPERACIONAL 21 T, POTÊNCIA BRUTA 155 HP - DEPRECIÇÃO. AF_06/2014	UN	0,00006	R\$ 783.956,09	R\$ 53,27
EQUIPAMENTO	14525	SINAPI	ESCAVADEIRA HIDRÁULICA SOBRE ESTEIRAS COM CAÇAMBA DE 1,20 M3, PESO OPERACIONAL 21 T, POTÊNCIA BRUTA 155 HP	UN	0,00001	R\$ 783.956,09	R\$ 43,90
(A) CUSTO MÃO DE OBRA	R\$	-	(B) CUSTO MATERIAL	R\$	-	(C) CUSTO EQUIPAMENTOS	R\$ 43,90
(D) CUSTO SERVIÇOS	R\$	-	CUSTO SEM BDI (A + B + C + D)	R\$	43,90	BDI (21,35%)	R\$ 9,37

TIPO	CÓDIGO	BANCO	DESCRIÇÃO	U. F.	QTDE	VLR UNIT.	VLR TOTAL
COMPOSIÇÃO	88902	SINAPI	ESCAVADEIRA HIDRÁULICA SOBRE ESTEIRAS, CAÇAMBA 1,20 M3, PESO OPERACIONAL 21 T, POTÊNCIA BRUTA 155 HP - JUROS - JUROS. AF_06/2014	UN	0,00001	R\$ 783.956,09	R\$ 14,08
EQUIPAMENTO	14525	SINAPI	ESCAVADEIRA HIDRÁULICA SOBRE ESTEIRAS COM CAÇAMBA DE 1,20 M3, PESO OPERACIONAL 21 T, POTÊNCIA BRUTA 155 HP	UN	0,00001	R\$ 783.956,09	R\$ 11,60
(A) CUSTO MÃO DE OBRA	R\$	-	(B) CUSTO MATERIAL	R\$	-	(C) CUSTO EQUIPAMENTOS	R\$ 11,60
(D) CUSTO SERVIÇOS	R\$	-	CUSTO SEM BDI (A + B + C + D)	R\$	11,60	BDI (21,35%)	R\$ 2,48

TIPO	CÓDIGO	BANCO	DESCRIÇÃO	U. F.	QTDE	VLR UNIT.	VLR TOTAL
COMPOSIÇÃO	88903	SINAPI	ESCAVADEIRA HIDRÁULICA SOBRE ESTEIRAS, CAÇAMBA 1,20 M3, PESO OPERACIONAL 21 T, POTÊNCIA BRUTA 155 HP - MANUTENÇÃO.	UN	0,00007	R\$ 783.956,09	R\$ 66,58
EQUIPAMENTO	14525	SINAPI	ESCAVADEIRA HIDRÁULICA SOBRE ESTEIRAS COM CAÇAMBA DE 1,20 M3, PESO OPERACIONAL 21 T, POTÊNCIA BRUTA 155 HP	UN	0,00001	R\$ 783.956,09	R\$ 54,87
(A) CUSTO MÃO DE OBRA	R\$	-	(B) CUSTO MATERIAL	R\$	-	(C) CUSTO EQUIPAMENTOS	R\$ 54,87
(D) CUSTO SERVIÇOS	R\$	-	CUSTO SEM BDI (A + B + C + D)	R\$	54,87	BDI (21,35%)	R\$ 11,71

TIPO	CÓDIGO	BANCO	DESCRIÇÃO	U. F.	QTDE	VLR UNIT.	VLR TOTAL
COMPOSIÇÃO	88904	SINAPI	ESCAVADEIRA HIDRÁULICA SOBRE ESTEIRAS, CAÇAMBA 1,20 M3, PESO OPERACIONAL 21 T, POTÊNCIA BRUTA 155 HP - MATERIAIS NA OPERAÇÃO.	L	15,03000	R\$ 4,93	R\$ 89,91
INSUMO	4271	SINAPI	OLEO DIESEL COMBUSTIVEL COMUM	L	15,03000	R\$ 4,93	R\$ 74,09



ECKO CONSTRUTORA LTDA

CNPJ: 19.846.470/0001-07 I. M.: 003.121/001-16

Rua Alexandre Carneiro Figueredo, nº 75, Sala 06, Centro - Riachão do Jacuipe/BA - CEP:44.640-000
(75) 99263-0491 / 99896-7828

k n d e t e @ . c o m . b r

(A) CUSTO MÃO DE OBRA	R\$	(B) CUSTO MATERIAL	R\$	74,09	(C) CUSTO EQUIPAMENTOS	R\$	-
(D) CUSTO SERVIÇOS	R\$	CUSTO SEM BDI (A + B + C + D)	R\$	74,09	BDI (21,35%)	R\$	15,82
TIPO	CÓDIGO	BANCO	DESCRIÇÃO	U. F.	QTDE	VLR UNIT.	VLR TOTAL
COMPOSIÇÃO	93358	SINAPI	ESCAVAÇÃO MANUAL DE VALA COM PROFUNDIDADE MENOR OU IGUAL A 1,30 M. AF. 02/2021	H	3,95600	R\$ 20,93	R\$ 100,47
MÃO DE OBRA	88316	SINAPI	SERVENTE COM ENCARGOS COMPLEMENTARES	-	-	-	R\$ 82,79
(A) CUSTO MÃO DE OBRA	R\$	82,79	(B) CUSTO MATERIAL	R\$	-	R\$	-
(D) CUSTO SERVIÇOS	R\$	-	CUSTO SEM BDI (A + B + C + D)	R\$	82,79	BDI (21,35%)	R\$ 17,68
TIPO	CÓDIGO	BANCO	DESCRIÇÃO	U. F.	QTDE	VLR UNIT.	VLR TOTAL
COMPOSIÇÃO	91305	SINAPI	FECHADURA DE EMBUTIR PARA PORTA DE BANHEIRO, COMPLETA, ACABAMENTO PADRÃO POPULAR, INCLUSIVE EXECUÇÃO DE FURO	H	0,76700	R\$ 26,95	R\$ 20,67
MÃO DE OBRA	88261	SINAPI	CARPINTEIRO DE ESQUADRIA COM ENCARGOS COMPLEMENTARES	H	-	-	R\$ 8,03
MÃO DE OBRA	88316	SINAPI	SERVENTE COM ENCARGOS COMPLEMENTARES	H	0,38400	R\$ 20,93	R\$ 8,03
INSUMO	3097	SINAPI	FECHADURA ROSETA REDONDA PARA PORTA DE BANHEIRO, EM AÇO INOX (MAQUINA, TESTA E CONTRA-TESTA) E EM ZAMAC (MACANETA, LINGUETA E TRINCO) COM ACABAMENTO CROMADO, MAQUINA DE 40 MM, INCLUINDO CHAVE TIPO TRANQUETA	CJ	1,00000	R\$ 71,23	R\$ 71,23
(A) CUSTO MÃO DE OBRA	R\$	28,70	(B) CUSTO MATERIAL	R\$	71,23	(C) CUSTO EQUIPAMENTOS	R\$ -
(D) CUSTO SERVIÇOS	R\$	-	CUSTO SEM BDI (A + B + C + D)	R\$	99,93	BDI (21,35%)	R\$ 21,34
TIPO	CÓDIGO	BANCO	DESCRIÇÃO	U. F.	QTDE	VLR UNIT.	VLR TOTAL
COMPOSIÇÃO	91170	SINAPI	FIXAÇÃO DE TUBOS HORIZONTAIS DE PVC, CPVC OU COBRE DIÂMETROS MENORES OU IGUAIS A 40 MM OU ELETROCALHAS ATÉ 150MM DE	H	0,04800	R\$ 20,97	R\$ 1,00
MÃO DE OBRA	88248	SINAPI	AUXILIAR DE ENCANADOR OU BOMBEIRO HIDRÁULICO COM ENCARGOS COMPLEMENTARES	H	0,21140	R\$ 27,38	R\$ 5,78
MÃO DE OBRA	88267	SINAPI	ENCANADOR OU BOMBEIRO HIDRÁULICO COM ENCARGOS COMPLEMENTARES	UN	1,78570	R\$ 1,78	R\$ 3,17
INSUMO	392	SINAPI	ABRACADEIRA EM AÇO PARA AMARRAÇÃO DE ELETRODUTOS, TIPO D, COM 1/2" E PARAFUSO DE FIXAÇÃO	UN	1,78570	R\$ 1,78	R\$ 3,17
(A) CUSTO MÃO DE OBRA	R\$	6,78	(B) CUSTO MATERIAL	R\$	3,17	(C) CUSTO EQUIPAMENTOS	R\$ -
(D) CUSTO SERVIÇOS	R\$	-	CUSTO SEM BDI (A + B + C + D)	R\$	9,95	BDI (21,35%)	R\$ 2,12
TIPO	CÓDIGO	BANCO	DESCRIÇÃO	U. F.	QTDE	VLR UNIT.	VLR TOTAL
COMPOSIÇÃO	91173	SINAPI	FIXAÇÃO DE TUBOS VERTICAIS DE PPR DIÂMETROS MENORES OU IGUAIS A 40 MM COM ABRACADEIRA METÁLICA RÍGIDA TIPO D 1/2", FIXADA	H	0,01790	R\$ 20,97	R\$ 0,37
MÃO DE OBRA	88248	SINAPI	AUXILIAR DE ENCANADOR OU BOMBEIRO HIDRÁULICO COM ENCARGOS COMPLEMENTARES	H	0,07890	R\$ 27,38	R\$ 2,16
MÃO DE OBRA	88267	SINAPI	ENCANADOR OU BOMBEIRO HIDRÁULICO COM ENCARGOS COMPLEMENTARES	UN	0,66670	R\$ 1,78	R\$ 1,18
INSUMO	392	SINAPI	ABRACADEIRA EM AÇO PARA AMARRAÇÃO DE ELETRODUTOS, TIPO D, COM 1/2" E PARAFUSO DE FIXAÇÃO	UN	0,66670	R\$ 1,78	R\$ 1,18
(A) CUSTO MÃO DE OBRA	R\$	2,53	(B) CUSTO MATERIAL	R\$	1,18	(C) CUSTO EQUIPAMENTOS	R\$ -
(D) CUSTO SERVIÇOS	R\$	-	CUSTO SEM BDI (A + B + C + D)	R\$	3,71	BDI (21,35%)	R\$ 0,79
TIPO	CÓDIGO	BANCO	DESCRIÇÃO	U. F.	QTDE	VLR UNIT.	VLR TOTAL
COMPOSIÇÃO	93282	SINAPI	GUINCHO ELÉTRICO DE COLUNA, CAPACIDADE 400 KG, COM MOTO FREIO, MOTOR TRIFÁSICO DE 1,25 CV - CHI DIURNO. AF. 03/2016	H	1,00000	R\$ 31,80	R\$ 31,80
MÃO DE OBRA	88295	SINAPI	OPERADOR DE GUINCHO COM ENCARGOS COMPLEMENTARES	H	-	-	R\$ 0,34
EQUIPAMENTO	93277	SINAPI	GUINCHO ELÉTRICO DE COLUNA, CAPACIDADE 400 KG, COM MOTO FREIO, MOTOR TRIFÁSICO DE 1,25 CV - DEPRECIADO. AF. 03/2016	H	1,00000	R\$ 0,34	R\$ 0,34
EQUIPAMENTO	93278	SINAPI	GUINCHO ELÉTRICO DE COLUNA, CAPACIDADE 400 KG, COM MOTO FREIO, MOTOR TRIFÁSICO DE 1,25 CV - JUROS. AF. 03/2016	H	1,00000	R\$ 0,07	R\$ 0,07
(A) CUSTO MÃO DE OBRA	R\$	31,80	(B) CUSTO MATERIAL	R\$	-	(C) CUSTO EQUIPAMENTOS	R\$ 0,41



ECKO CONSTRUTORA LTDA

CNPJ: 19.846.470/0001-07 I. M.: 003.121/001-16

Rua Alexandre Carneiro Figueredo, nº 75, Sala 06, Centro - Riachão do Jacuípe/BA - CEP: 44.640-000
(75) 99263-0491 / 99896-7828

(D) CUSTO SERVIÇOS		R\$	CUSTO SEM BDI (A + B + C + D)			R\$	32,21	BDI (21,35%)	R\$	6,88
TIPO	CÓDIGO	BANCO	DESCRIÇÃO	U. F.	QTDE	VLR UNIT.	TOTAL COM BDI	R\$	VLR TOTAL	
COMPOSIÇÃO	93281	SINAPI	GUINCHO ELÉTRICO DE COLUNA, CAPACIDADE 400 KG, COM MOTO FREIO, MOTOR TRIFÁSICO DE 1,25 CV - CHP DIURNO. AF_03/2016	H	1,00000	R\$	31,80	R\$	40,31	
MÃO DE OBRA	88295	SINAPI	OPERADOR DE GUINCHO COM ENCARGOS COMPLEMENTARES	H	1,00000	R\$	0,34	R\$	0,34	
EQUIPAMENTO	93277	SINAPI	GUINCHO ELÉTRICO DE COLUNA, CAPACIDADE 400 KG, COM MOTO FREIO, MOTOR TRIFÁSICO DE 1,25 CV - DEPRECIACÃO. AF_03/2016	H	1,00000	R\$	0,07	R\$	0,07	
EQUIPAMENTO	93278	SINAPI	GUINCHO ELÉTRICO DE COLUNA, CAPACIDADE 400 KG, COM MOTO FREIO, MOTOR TRIFÁSICO DE 1,25 CV - AF_03/2016	H	1,00000	R\$	0,32	R\$	0,32	
EQUIPAMENTO	93279	SINAPI	GUINCHO ELÉTRICO DE COLUNA, CAPACIDADE 400 KG, COM MOTO FREIO, MOTOR TRIFÁSICO DE 1,25 CV - MANUTENÇÃO. AF_03/2016	H	1,00000	R\$	0,69	R\$	0,69	
INSUMO	93280	SINAPI	GUINCHO ELÉTRICO DE COLUNA, CAPACIDADE 400 KG, COM MOTO FREIO, MOTOR TRIFÁSICO DE 1,25 CV - MATERIAIS NA OPERAÇÃO. AF_03/2016	H	1,00000	R\$	0,73	R\$	0,73	
(A) CUSTO MÃO DE OBRA	R\$	31,80	(B) CUSTO MATERIAL	R\$	0,69	(C) CUSTO EQUIPAMENTOS	R\$	0,73		
(D) CUSTO SERVIÇOS	R\$	-	CUSTO SEM BDI (A + B + C + D)	R\$	33,22	BDI (21,35%)	R\$	7,09		
TIPO	CÓDIGO	BANCO	DESCRIÇÃO	U. F.	QTDE	VLR UNIT.	TOTAL COM BDI	R\$	VLR TOTAL	
COMPOSIÇÃO	93277	SINAPI	GUINCHO ELÉTRICO DE COLUNA, CAPACIDADE 400 KG, COM MOTO FREIO, MOTOR TRIFÁSICO DE 1,25 CV - DEPRECIACÃO. AF_03/2016	UN	0,00006	R\$	5,378,57	R\$	0,41	
EQUIPAMENTO	36487	SINAPI	GUINCHO ELÉTRICO DE COLUNA, CAPACIDADE 400 KG, COM MOTO FREIO, MOTOR TRIFÁSICO DE 1,25 CV	UN	0,00001	R\$	5,378,57	R\$	0,34	
(A) CUSTO MÃO DE OBRA	R\$	-	(B) CUSTO MATERIAL	R\$	-	(C) CUSTO EQUIPAMENTOS	R\$	0,34		
(D) CUSTO SERVIÇOS	R\$	-	CUSTO SEM BDI (A + B + C + D)	R\$	0,34	BDI (21,35%)	R\$	0,07		
TIPO	CÓDIGO	BANCO	DESCRIÇÃO	U. F.	QTDE	VLR UNIT.	TOTAL COM BDI	R\$	VLR TOTAL	
COMPOSIÇÃO	93278	SINAPI	GUINCHO ELÉTRICO DE COLUNA, CAPACIDADE 400 KG, COM MOTO FREIO, MOTOR TRIFÁSICO DE 1,25 CV - JUROS. AF_03/2016	UN	0,00001	R\$	5,378,57	R\$	0,07	
EQUIPAMENTO	36487	SINAPI	GUINCHO ELÉTRICO DE COLUNA, CAPACIDADE 400 KG, COM MOTO FREIO, MOTOR TRIFÁSICO DE 1,25 CV	UN	0,00001	R\$	5,378,57	R\$	0,07	
(A) CUSTO MÃO DE OBRA	R\$	-	(B) CUSTO MATERIAL	R\$	-	(C) CUSTO EQUIPAMENTOS	R\$	0,07		
(D) CUSTO SERVIÇOS	R\$	-	CUSTO SEM BDI (A + B + C + D)	R\$	0,07	BDI (21,35%)	R\$	0,01		
TIPO	CÓDIGO	BANCO	DESCRIÇÃO	U. F.	QTDE	VLR UNIT.	TOTAL COM BDI	R\$	VLR TOTAL	
COMPOSIÇÃO	93279	SINAPI	GUINCHO ELÉTRICO DE COLUNA, CAPACIDADE 400 KG, COM MOTO FREIO, MOTOR TRIFÁSICO DE 1,25 CV - MANUTENÇÃO. AF_03/2016	UN	0,00006	R\$	5,378,57	R\$	0,39	
EQUIPAMENTO	36487	SINAPI	GUINCHO ELÉTRICO DE COLUNA, CAPACIDADE 400 KG, COM MOTO FREIO, MOTOR TRIFÁSICO DE 1,25 CV	UN	0,00001	R\$	5,378,57	R\$	0,32	
(A) CUSTO MÃO DE OBRA	R\$	-	(B) CUSTO MATERIAL	R\$	-	(C) CUSTO EQUIPAMENTOS	R\$	0,32		
(D) CUSTO SERVIÇOS	R\$	-	CUSTO SEM BDI (A + B + C + D)	R\$	0,32	BDI (21,35%)	R\$	0,07		
TIPO	CÓDIGO	BANCO	DESCRIÇÃO	U. F.	QTDE	VLR UNIT.	TOTAL COM BDI	R\$	VLR TOTAL	
COMPOSIÇÃO	93280	SINAPI	GUINCHO ELÉTRICO DE COLUNA, CAPACIDADE 400 KG, COM MOTO FREIO, MOTOR TRIFÁSICO DE 1,25 CV - MATERIAIS NA OPERAÇÃO. AF_03/2016	KWH	0,78000	R\$	0,89	R\$	0,84	
INSUMO	2705	SINAPI	ENERGIA ELÉTRICA ATE 2000 KWH INDUSTRIAL, SEM DEMANDA	KWH	0,78000	R\$	0,89	R\$	0,69	
(A) CUSTO MÃO DE OBRA	R\$	-	(B) CUSTO MATERIAL	R\$	0,69	(C) CUSTO EQUIPAMENTOS	R\$	-		
(D) CUSTO SERVIÇOS	R\$	-	CUSTO SEM BDI (A + B + C + D)	R\$	0,69	BDI (21,35%)	R\$	0,15		
TIPO	CÓDIGO	BANCO	DESCRIÇÃO	U. F.	QTDE	VLR UNIT.	TOTAL COM BDI	R\$	VLR TOTAL	
COMPOSIÇÃO	96987	SINAPI	INASTE DE ATERRAMENTO 5/8 PARA SPDA - FORNECIMENTO E INSTALAÇÃO. AF_12/2017	UN	1,00000	R\$	99,06	R\$	99,06	



ECKO CONSTRUTORA LTDA

CNPJ: 19.846.470/0001-07 I. M.: 003.121/001-16

Rua Alexandre Carneiro Figueredo, nº 75, Sala 06, Centro - Riachão do Jacuipe/BA - CEP:44.640-000

(75) 99263-0491 / 99896-7828

MÃO DE OBRA	88247	SINAPI	AUXILIAR DE ELETRICISTA COM ENCARGOS COMPLEMENTARES	H	0,24840	R\$	21,93	R\$	5,44
MÃO DE OBRA	88264	SINAPI	ELETRICISTA COM ENCARGOS COMPLEMENTARES	H	0,24840	R\$	28,48	R\$	7,07
INSUMO	3379	SINAPI	HASTE DE ATERRAMENTO EM ACO COM 3,00 M DE COMPRIMENTO E DN = 5/8", REVESTIDA COM BAIXA CAMADA DE COBRE, SEM CONECTOR	UN	1,00000	R\$	69,12	R\$	69,12
(A) CUSTO MÃO DE OBRA	R\$	12,51	(B) CUSTO MATERIAL	R\$	69,12	(C) CUSTO EQUIPAMENTOS	R\$	-	-
(D) CUSTO SERVIÇOS	R\$	-	CUSTO SEM BDI (A + B + C + D)	R\$	81,63	BDI (21,35%)	R\$	17,43	17,43

TIPO	CÓDIGO	BANCO	DESCRIÇÃO	U. F.	QTDE	VLR UNIT.	VLR TOTAL		
COMPOSIÇÃO	92023	SINAPI	INTERRUPTOR SIMPLES (1 MÓDULO) COM 1 TOMADA DE EMBUTIR 2P+T 10 A, INCLUINDO SUPORTE E PLACA - FORNECIMENTO E INSTALAÇÃO.	UN	1,00000	R\$ 9,30	R\$ 9,30		
COMPOSIÇÃO AUXILIAR	91946	SINAPI	SUPORTE PARAFUSADO COM PLACA DE ENCAIXE 4" X 2" MÉDIO (1,30 M DO PISO) PARA PONTO ELÉTRICO - FORNECIMENTO E INSTALAÇÃO. AF_03/2023	UN	1,00000	R\$ 33,97	R\$ 33,97		
COMPOSIÇÃO AUXILIAR	92022	SINAPI	INTERRUPTOR SIMPLES (1 MÓDULO) COM 1 TOMADA DE EMBUTIR 2P+T 10 A, SEM SUPORTE E SEM PLACA - FORNECIMENTO E INSTALAÇÃO. AF_03/2023	UN	1,00000	R\$ 33,97	R\$ 33,97		
(A) CUSTO MÃO DE OBRA	R\$	-	(B) CUSTO MATERIAL	R\$	-	(C) CUSTO EQUIPAMENTOS	R\$	-	
(D) CUSTO SERVIÇOS	R\$	43,27	CUSTO SEM BDI (A + B + C + D)	R\$	43,27	BDI (21,35%)	R\$	9,24	9,24

TIPO	CÓDIGO	BANCO	DESCRIÇÃO	U. F.	QTDE	VLR UNIT.	VLR TOTAL		
COMPOSIÇÃO	92022	SINAPI	INTERRUPTOR SIMPLES (1 MÓDULO) COM 1 TOMADA DE EMBUTIR 2P+T 10 A, SEM SUPORTE E SEM PLACA - FORNECIMENTO E INSTALAÇÃO.	UN	0,48600	R\$ 21,93	R\$ 10,65		
MÃO DE OBRA	88247	SINAPI	AUXILIAR DE ELETRICISTA COM ENCARGOS COMPLEMENTARES	H	0,48600	R\$ 28,48	R\$ 13,84		
MÃO DE OBRA	88264	SINAPI	ELETRICISTA COM ENCARGOS COMPLEMENTARES	H	0,48600	R\$ 5,05	R\$ 2,45		
INSUMO	38101	SINAPI	TOMADA 2P+T 10A, 250V (APENAS MÓDULO)	UN	1,00000	R\$ 4,43	R\$ 4,43		
INSUMO	38112	SINAPI	INTERRUPTOR SIMPLES 10A, 250V (APENAS MÓDULO)	UN	1,00000	R\$ 4,43	R\$ 4,43		
(A) CUSTO MÃO DE OBRA	R\$	24,49	(B) CUSTO MATERIAL	R\$	9,48	(C) CUSTO EQUIPAMENTOS	R\$	-	
(D) CUSTO SERVIÇOS	R\$	-	CUSTO SEM BDI (A + B + C + D)	R\$	33,97	BDI (21,35%)	R\$	7,25	7,25

TIPO	CÓDIGO	BANCO	DESCRIÇÃO	U. F.	QTDE	VLR UNIT.	VLR TOTAL		
COMPOSIÇÃO	92025	SINAPI	INTERRUPTOR SIMPLES (1 MÓDULO) COM 2 TOMADAS DE EMBUTIR 2P+T 10 A, INCLUINDO SUPORTE E PLACA - FORNECIMENTO E INSTALAÇÃO.	UN	1,00000	R\$ 9,30	R\$ 9,30		
COMPOSIÇÃO AUXILIAR	91946	SINAPI	SUPORTE PARAFUSADO COM PLACA DE ENCAIXE 4" X 2" MÉDIO (1,30 M DO PISO) PARA PONTO ELÉTRICO - FORNECIMENTO E INSTALAÇÃO. AF_03/2023	UN	1,00000	R\$ 51,88	R\$ 51,88		
COMPOSIÇÃO AUXILIAR	92024	SINAPI	INTERRUPTOR SIMPLES (1 MÓDULO) COM 2 TOMADAS DE EMBUTIR 2P+T 10 A, SEM SUPORTE E SEM PLACA - FORNECIMENTO E INSTALAÇÃO. AF_03/2023	UN	1,00000	R\$ 51,88	R\$ 51,88		
(A) CUSTO MÃO DE OBRA	R\$	-	(B) CUSTO MATERIAL	R\$	-	(C) CUSTO EQUIPAMENTOS	R\$	-	
(D) CUSTO SERVIÇOS	R\$	61,18	CUSTO SEM BDI (A + B + C + D)	R\$	61,18	BDI (21,35%)	R\$	13,06	13,06

TIPO	CÓDIGO	BANCO	DESCRIÇÃO	U. F.	QTDE	VLR UNIT.	VLR TOTAL		
COMPOSIÇÃO	92024	SINAPI	INTERRUPTOR SIMPLES (1 MÓDULO) COM 2 TOMADAS DE EMBUTIR 2P+T 10 A, SEM SUPORTE E SEM PLACA - FORNECIMENTO E INSTALAÇÃO.	UN	0,74100	R\$ 21,93	R\$ 16,25		
MÃO DE OBRA	88247	SINAPI	AUXILIAR DE ELETRICISTA COM ENCARGOS COMPLEMENTARES	H	0,74100	R\$ 28,48	R\$ 21,10		
MÃO DE OBRA	88264	SINAPI	ELETRICISTA COM ENCARGOS COMPLEMENTARES	H	0,74100	R\$ 5,05	R\$ 3,73		
INSUMO	38101	SINAPI	TOMADA 2P+T 10A, 250V (APENAS MÓDULO)	UN	2,00000	R\$ 4,43	R\$ 8,86		
INSUMO	38112	SINAPI	INTERRUPTOR SIMPLES 10A, 250V (APENAS MÓDULO)	UN	1,00000	R\$ 4,43	R\$ 4,43		
(A) CUSTO MÃO DE OBRA	R\$	37,35	(B) CUSTO MATERIAL	R\$	14,53	(C) CUSTO EQUIPAMENTOS	R\$	-	
(D) CUSTO SERVIÇOS	R\$	-	CUSTO SEM BDI (A + B + C + D)	R\$	51,88	BDI (21,35%)	R\$	11,08	11,08

TIPO	CÓDIGO	BANCO	DESCRIÇÃO	U. F.	QTDE	VLR UNIT.	VLR TOTAL
COMPOSIÇÃO	91957	SINAPI	INTERRUPTOR SIMPLES (2 MÓDULOS), 10A/250V, INCLUINDO SUPORTE E PLACA - FORNECIMENTO E INSTALAÇÃO. AF_03/2023	UN	1,00000	R\$ 46,61	R\$ 46,61

ECKO CONSTRUTORA LTDA

CNPJ: 19.846.470/0001-07 I. M.: 003.121/001-16

Rua Alexandre Carneiro Figueredo, nº 75, Sala 06, Centro - Riachão do Jacuipe/BA - CEP:44.640-000

(75) 99263-0491 / 99896-7828

ck n th 20 0 11 c



COMPOSIÇÃO AUXILIAR	91946	SINAPI	SUPORTE PARAFUSADO COM PLACA DE ENCAIXE 4" X 2" MÉDIO (1,30 M DO PISO) PARA PONTO ELÉTRICO - FORNECIMENTO E INSTALAÇÃO. AF_03/2023	UN	1,00000	R\$	9,30	R\$	9,30
COMPOSIÇÃO AUXILIAR	91958	SINAPI	INTERRUPTOR SIMPLES (2 MÓDULOS), 10A/250V, SEM SUPORTE E SEM PLACA - FORNECIMENTO E INSTALAÇÃO. AF_03/2023	UN	1,00000	R\$	29,11	R\$	29,11
(A) CUSTO MÃO DE OBRA	R\$	-	(B) CUSTO MATERIAL	R\$	-			R\$	-
(D) CUSTO SERVIÇOS	R\$	38,41	CUSTO SEM BDI (A + B + C + D)	R\$	38,41			R\$	38,41
TIPO	CÓDIGO	BANCO	DESCRIÇÃO	U. F.	QTDE		VLR UNIT.		VLR TOTAL
COMPOSIÇÃO	91958	SINAPI	INTERRUPTOR SIMPLES (2 MÓDULOS), 10A/250V, SEM SUPORTE E SEM PLACA - FORNECIMENTO E INSTALAÇÃO. AF_03/2023	H	0,40200	R\$	21,93	R\$	8,81
MÃO DE OBRA	88247	SINAPI	AUXILIAR DE ELETRICISTA COM ENCARGOS COMPLEMENTARES	H	0,40200	R\$	28,48	R\$	11,44
MÃO DE OBRA	88264	SINAPI	ELETRICISTA COM ENCARGOS COMPLEMENTARES	UN	2,00000	R\$	4,43	R\$	8,86
INSUMO	38112	SINAPI	INTERRUPTOR SIMPLES 10A, 250V (APENAS MÓDULO)	R\$	8,86			R\$	-
(A) CUSTO MÃO DE OBRA	R\$	20,25	(B) CUSTO MATERIAL	R\$	29,11			R\$	29,11
(D) CUSTO SERVIÇOS	R\$	-	CUSTO SEM BDI (A + B + C + D)	R\$	8,86			R\$	8,86
TIPO	CÓDIGO	BANCO	DESCRIÇÃO	U. F.	QTDE		VLR UNIT.		VLR TOTAL
COMPOSIÇÃO	91967	SINAPI	INTERRUPTOR SIMPLES (3 MÓDULOS), 10A/250V, INCLUINDO SUPORTE E PLACA - FORNECIMENTO E INSTALAÇÃO. AF_03/2023	UN	1,00000	R\$	9,30	R\$	9,30
COMPOSIÇÃO AUXILIAR	91946	SINAPI	SUPORTE PARAFUSADO COM PLACA DE ENCAIXE 4" X 2" MÉDIO (1,30 M DO PISO) PARA PONTO ELÉTRICO - FORNECIMENTO E INSTALAÇÃO. AF_03/2023	UN	1,00000	R\$	42,12	R\$	42,12
COMPOSIÇÃO AUXILIAR	91966	SINAPI	INTERRUPTOR SIMPLES (3 MÓDULOS), 10A/250V, SEM SUPORTE E SEM PLACA - FORNECIMENTO E INSTALAÇÃO. AF_03/2023	R\$	-			R\$	-
(A) CUSTO MÃO DE OBRA	R\$	-	(B) CUSTO MATERIAL	R\$	51,42			R\$	51,42
(D) CUSTO SERVIÇOS	R\$	51,42	CUSTO SEM BDI (A + B + C + D)	R\$	51,42			R\$	51,42
TIPO	CÓDIGO	BANCO	DESCRIÇÃO	U. F.	QTDE		VLR UNIT.		VLR TOTAL
COMPOSIÇÃO	91966	SINAPI	INTERRUPTOR SIMPLES (3 MÓDULOS), 10A/250V, SEM SUPORTE E SEM PLACA - FORNECIMENTO E INSTALAÇÃO. AF_03/2023	H	0,57200	R\$	21,93	R\$	12,54
MÃO DE OBRA	88247	SINAPI	AUXILIAR DE ELETRICISTA COM ENCARGOS COMPLEMENTARES	H	0,57200	R\$	28,48	R\$	16,29
MÃO DE OBRA	88264	SINAPI	ELETRICISTA COM ENCARGOS COMPLEMENTARES	UN	3,00000	R\$	4,43	R\$	13,29
INSUMO	38112	SINAPI	INTERRUPTOR SIMPLES 10A, 250V (APENAS MÓDULO)	R\$	13,29			R\$	-
(A) CUSTO MÃO DE OBRA	R\$	28,83	(B) CUSTO MATERIAL	R\$	42,12			R\$	42,12
(D) CUSTO SERVIÇOS	R\$	-	CUSTO SEM BDI (A + B + C + D)	R\$	51,42			R\$	51,42
TIPO	CÓDIGO	BANCO	DESCRIÇÃO	U. F.	QTDE		VLR UNIT.		VLR TOTAL
COMPOSIÇÃO	94359	SINAPI	JANELA DE AÇO TIPO BASCULANTE PARA VIDROS, COM BATENTE, FERRAGENS E PINTURA ANTICORROSIVA. EXCLUSIVO VIDROS, ACABAMENTO, 60 X 60 CM (SEM VIDROS)	H	4,58100	R\$	28,14	R\$	128,90
MÃO DE OBRA	88309	SINAPI	PEDREIRO COM ENCARGOS COMPLEMENTARES	H	2,29100	R\$	20,93	R\$	47,95
MÃO DE OBRA	88316	SINAPI	SERVENTE COM ENCARGOS COMPLEMENTARES	M³	0,02100	R\$	604,48	R\$	12,69
COMPOSIÇÃO AUXILIAR	88629	SINAPI	ARGAMASSA TRAÇO 1:3 (EM VOLUME DE CIMENTO E AREIA MÉDIA ÚMIDA), PREPARO MANUAL. AF_08/2019	UN	2,77800	R\$	156,97	R\$	436,06
INSUMO	11190	SINAPI	JANELA BASCULANTE, AÇO, COM BATENTE/REQUADRO, 60 X 60 CM (SEM VIDROS)	R\$	436,06			R\$	-
(A) CUSTO MÃO DE OBRA	R\$	176,85	(B) CUSTO MATERIAL	R\$	625,60			R\$	625,60
(D) CUSTO SERVIÇOS	R\$	12,69	CUSTO SEM BDI (A + B + C + D)	R\$	12,69			R\$	12,69
TIPO	CÓDIGO	BANCO	DESCRIÇÃO	U. F.	QTDE		VLR UNIT.		VLR TOTAL
COMPOSIÇÃO	100665	SINAPI	JANELA DE MADEIRA - CEDRINHO/ANGELIM OU EQUIVALENTE DA REGIÃO - DE ABRIL COM 4 FOLHAS (2 VENEZIANAS E 2 GUILHOTINAS PARA	H	1,73300	R\$	26,95	R\$	46,70
MÃO DE OBRA	88261	SINAPI	CARPINTEIRO DE ESQUADRIA COM ENCARGOS COMPLEMENTARES	R\$	-			R\$	-
(A) CUSTO MÃO DE OBRA	R\$	-	(B) CUSTO MATERIAL	R\$	436,06			R\$	436,06
(D) CUSTO SERVIÇOS	R\$	12,69	CUSTO SEM BDI (A + B + C + D)	R\$	625,60			R\$	625,60
TIPO	CÓDIGO	BANCO	DESCRIÇÃO	U. F.	QTDE		VLR UNIT.		VLR TOTAL
COMPOSIÇÃO	100665	SINAPI	JANELA DE MADEIRA - CEDRINHO/ANGELIM OU EQUIVALENTE DA REGIÃO - DE ABRIL COM 4 FOLHAS (2 VENEZIANAS E 2 GUILHOTINAS PARA	H	1,73300	R\$	26,95	R\$	46,70
MÃO DE OBRA	88261	SINAPI	CARPINTEIRO DE ESQUADRIA COM ENCARGOS COMPLEMENTARES	R\$	-			R\$	-
(A) CUSTO MÃO DE OBRA	R\$	-	(B) CUSTO MATERIAL	R\$	436,06			R\$	436,06
(D) CUSTO SERVIÇOS	R\$	12,69	CUSTO SEM BDI (A + B + C + D)	R\$	625,60			R\$	625,60



ECKO CONSTRUTORA LTDA

CNPJ: 19.846.470/0001-07 I. M.: 003.121/001-16

Rua Alexandre Carneiro Figueredo, nº 75, Sala 06, Centro - Riachão do Jacuípe/BA - CEP:44.640-000

(75) 99263-0491 / 99896-7828

contato@ecko.com.br

MÃO DE OBRA	SINAPI	SERVENTE COM ENCARGOS COMPLEMENTARES	H	R\$	20,93	R\$	18,13
INSUMO	142	SELANTE ELASTICO MONOCOMPONENTE A BASE DE POLIURETANO (PU) PARA JUNTAS DIVERSAS	310ML	R\$	0,8650	R\$	22,82
INSUMO	3421	JANELA EM MADEIRA CEDRINHO/ ANGELIM COMERCIAL/ CURUPIXA/ CUMARU OU EQUIVALENTE DA REGIAO, CAIXA DO BATENTE/MARCO *10* CM, 2 FOLHAS DE ABRIR TIPO VENEZIANA E 2 FOLHAS GUILHOTINA PARA VIDRO, COM GUARNICAO/ALIZAR, COM FERRAGENS (SEM VIDRO E SEM ACABAMENTO)	M²	R\$	1,00000	R\$	769,38
INSUMO	4430	CAIBRO NAO APARELHADO *5 X 6* CM, EM MACARANDUBA, ANGELIM OU EQUIVALENTE DA REGIAO - BRUTA	M	R\$	1,72580	R\$	19,96
INSUMO	5067	PREGO DE ACO POLIDO COM CABECA 16 X 24 (2,1/4 X 12)	KG	R\$	0,04287	R\$	0,71
(A) CUSTO MÃO DE OBRA	R\$	(B) CUSTO MATERIAL	R\$	812,87	(C) CUSTO EQUIPAMENTOS	R\$	-
(D) CUSTO SERVIÇOS	R\$	CUSTO SEM BDI (A + B + C + D)	R\$	877,70	BDI (21,35%)	R\$	187,39

TIPO	CÓDIGO	BANCO	DESCRIÇÃO	U. F.	QTDE	VLR UNIT.	VLR TOTAL	
COMPOSIÇÃO	89726	SINAPI	JOELHO 45 GRAUS, PVC, SERIE NORMAL, ESGOTO PREDIAL, DN 40 MM, JUNTA SOLDÁVEL, FORNECIDO E INSTALADO EM RAMAL DE DESCARGA OU	H	0,12700	R\$	20,97	
MÃO DE OBRA	88248	SINAPI	AUXILIAR DE ENCANADOR OU BOMBEIRO HIDRÁULICO COM ENCARGOS COMPLEMENTARES	H	0,12700	R\$	2,66	
MÃO DE OBRA	88267	SINAPI	ENCANADOR OU BOMBEIRO HIDRÁULICO COM ENCARGOS COMPLEMENTARES	H	0,12700	R\$	3,47	
INSUMO	122	SINAPI	ADESIVO PLÁSTICO PARA PVC, FRASCO COM *850* GR	UN	0,00990	R\$	0,50	
INSUMO	3516	SINAPI	JOELHO PVC, SOLDÁVEL, BB, 45 GRAUS, DN 40 MM, PARA ESGOTO PREDIAL	UN	1,00000	R\$	1,55	
INSUMO	20083	SINAPI	SOLUCAO PREPARADORA / LIMPADORA PARA PVC, FRASCO COM 1000 CM3	UN	0,01500	R\$	0,87	
INSUMO	38383	SINAPI	LIXA D'AGUA EM FOLHA, GRAO 100	UN	0,00710	R\$	0,01	
(A) CUSTO MÃO DE OBRA	R\$	6,13	(B) CUSTO MATERIAL	R\$	2,93	(C) CUSTO EQUIPAMENTOS	R\$	-
(D) CUSTO SERVIÇOS	R\$	-	CUSTO SEM BDI (A + B + C + D)	R\$	9,06	BDI (21,35%)	R\$	1,93

TIPO	CÓDIGO	BANCO	DESCRIÇÃO	U. F.	QTDE	VLR UNIT.	VLR TOTAL	
COMPOSIÇÃO	89366	SINAPI	JOELHO 90 GRAUS COM BUCHA DE LATÃO, PVC, SOLDÁVEL, DN 25MM, X 3/4 INSTALADO EM RAMAL OU SUB-RAMAL DE ÁGUA - FORNECIMENTO	H	0,14160	R\$	20,97	
MÃO DE OBRA	88248	SINAPI	AUXILIAR DE ENCANADOR OU BOMBEIRO HIDRÁULICO COM ENCARGOS COMPLEMENTARES	H	0,14160	R\$	3,87	
MÃO DE OBRA	88267	SINAPI	ENCANADOR OU BOMBEIRO HIDRÁULICO COM ENCARGOS COMPLEMENTARES	H	0,14160	R\$	3,87	
INSUMO	122	SINAPI	ADESIVO PLÁSTICO PARA PVC, FRASCO COM *850* GR	UN	0,00590	R\$	0,30	
INSUMO	3524	SINAPI	JOELHO PVC, SOLDÁVEL, COM BUCHA DE LATÃO, 90 GRAUS, 25 MM X 3/4", PARA ÁGUA FRIA PREDIAL	UN	1,00000	R\$	5,68	
INSUMO	20083	SINAPI	SOLUCAO PREPARADORA / LIMPADORA PARA PVC, FRASCO COM 1000 CM3	UN	0,00700	R\$	0,40	
INSUMO	38383	SINAPI	LIXA D'AGUA EM FOLHA, GRAO 100	UN	0,03380	R\$	0,06	
(A) CUSTO MÃO DE OBRA	R\$	6,83	(B) CUSTO MATERIAL	R\$	6,44	(C) CUSTO EQUIPAMENTOS	R\$	-
(D) CUSTO SERVIÇOS	R\$	-	CUSTO SEM BDI (A + B + C + D)	R\$	13,27	BDI (21,35%)	R\$	2,83

TIPO	CÓDIGO	BANCO	DESCRIÇÃO	U. F.	QTDE	VLR UNIT.	VLR TOTAL	
COMPOSIÇÃO	89724	SINAPI	JOELHO 90 GRAUS, PVC, SERIE NORMAL, ESGOTO PREDIAL, DN 40 MM, JUNTA SOLDÁVEL, FORNECIDO E INSTALADO EM RAMAL DE DESCARGA OU	H	0,12700	R\$	20,97	
MÃO DE OBRA	88248	SINAPI	AUXILIAR DE ENCANADOR OU BOMBEIRO HIDRÁULICO COM ENCARGOS COMPLEMENTARES	H	0,12700	R\$	2,66	
MÃO DE OBRA	88267	SINAPI	ENCANADOR OU BOMBEIRO HIDRÁULICO COM ENCARGOS COMPLEMENTARES	H	0,12700	R\$	3,47	
INSUMO	122	SINAPI	ADESIVO PLÁSTICO PARA PVC, FRASCO COM *850* GR	UN	0,00990	R\$	0,50	
INSUMO	3517	SINAPI	JOELHO PVC, SOLDÁVEL, BB, 90 GRAUS, SEM ANEL, DN 40 MM, PARA ESGOTO PREDIAL SECUNDARIO	UN	1,00000	R\$	1,40	
INSUMO	20083	SINAPI	SOLUCAO PREPARADORA / LIMPADORA PARA PVC, FRASCO COM 1000 CM3	UN	0,01500	R\$	0,87	
INSUMO	38383	SINAPI	LIXA D'AGUA EM FOLHA, GRAO 100	UN	0,00710	R\$	0,01	
(A) CUSTO MÃO DE OBRA	R\$	6,13	(B) CUSTO MATERIAL	R\$	2,78	(C) CUSTO EQUIPAMENTOS	R\$	-
(D) CUSTO SERVIÇOS	R\$	-	CUSTO SEM BDI (A + B + C + D)	R\$	8,91	BDI (21,35%)	R\$	1,90



ECKO CONSTRUTORA LTDA

CNPJ: 19.846.470/0001-07 I. M.: 003.121/001-16

Rua Alexandre Carneiro Figueredo, nº 75, Sala 06, Centro - Riachão do Jacuípe/BA - CEP: 44.640-000

(75) 99263-0491 / 99896-7828

120 00 00 00

TIPO	CÓDIGO	BANCO	DESCRIÇÃO	U. F.	QTDE	VLR UNIT.	VLR TOTAL
COMPOSIÇÃO	89731	SINAPI	JOELHO 90 GRAUS, PVC, SERIE NORMAL, ESGOTO PREDIAL, DN 50 MM, JUNTA ELÁSTICA, FORNECIDO E INSTALADO EM RAMAL DE DESCARGA OU	H	0,13790	R\$ 20,97	R\$ 2,89
MÃO DE OBRA	88248	SINAPI	AUXILIAR DE ENCANADOR OU BOMBEIRO HIDRÁULICO COM ENCARGOS COMPLEMENTARES	H	0,13790	R\$ 27,38	R\$ 3,77
MÃO DE OBRA	88267	SINAPI	ENCANADOR OU BOMBEIRO HIDRÁULICO COM ENCARGOS COMPLEMENTARES	UN	2,00000	R\$ 1,52	R\$ 3,04
INSUMO	296	SINAPI	ANEL BORRACHA PARA TUBO ESGOTO PREDIAL, DN 50 MM (NBR 5688)	UN	1,00000	R\$ 2,03	R\$ 2,03
INSUMO	3526	SINAPI	JOELHO PVC, SOLDÁVEL, PB, 90 GRAUS, DN 50 MM, PARA ESGOTO PREDIAL	UN	0,05000	R\$ 21,20	R\$ 1,06
INSUMO	20078	SINAPI	PASTA LUBRIFICANTE PARA TUBOS E CONEXÕES COM JUNTA ELÁSTICA, EMBALAGEM DE *400* GR (USO EM PVC, ACO, POLIETILENO E OUTROS)	R\$ 6,13	(C) CUSTO EQUIPAMENTOS	R\$ -	R\$ -
(A) CUSTO MÃO DE OBRA	R\$	6,66	(B) CUSTO MATERIAL	R\$ 12,79	BDI (21,35%)	R\$ -	R\$ 2,73
(D) CUSTO SERVIÇOS	R\$	-	CUSTO SEM BDI (A + B + C + D)				

TIPO	CÓDIGO	BANCO	DESCRIÇÃO	U. F.	QTDE	VLR UNIT.	VLR TOTAL
COMPOSIÇÃO	89362	SINAPI	JOELHO 90 GRAUS, PVC, SOLDÁVEL, DN 25MM, INSTALADO EM RAMAL OU SUB-RAMAL DE ÁGUA - FORNECIDO E INSTALADO. AF_06/2022	H	0,15200	R\$ 20,97	R\$ 3,18
MÃO DE OBRA	88248	SINAPI	AUXILIAR DE ENCANADOR OU BOMBEIRO HIDRÁULICO COM ENCARGOS COMPLEMENTARES	H	0,15200	R\$ 27,38	R\$ 4,16
MÃO DE OBRA	88267	SINAPI	ENCANADOR OU BOMBEIRO HIDRÁULICO COM ENCARGOS COMPLEMENTARES	UN	0,00710	R\$ 51,36	R\$ 0,36
INSUMO	122	SINAPI	ADESIVO PLÁSTICO PARA PVC, FRASCO COM *850* GR	UN	1,00000	R\$ 0,51	R\$ 0,51
INSUMO	3529	SINAPI	JOELHO PVC, SOLDÁVEL, 90 GRAUS, 25 MM, COR MARROM, PARA ÁGUA FRIA PREDIAL	UN	0,00800	R\$ 58,20	R\$ 0,46
INSUMO	20083	SINAPI	SOLUÇÃO PREPARADORA / LIMPADORA PARA PVC, FRASCO COM 1000 CM3	UN	0,03380	R\$ 1,83	R\$ 0,06
INSUMO	38383	SINAPI	LIXA D'ÁGUA EM FOLHA, GRAO 100	UN	1,39	R\$ 8,73	R\$ -
(A) CUSTO MÃO DE OBRA	R\$	7,34	(B) CUSTO MATERIAL	R\$ -	(C) CUSTO EQUIPAMENTOS	R\$ -	R\$ -
(D) CUSTO SERVIÇOS	R\$	-	CUSTO SEM BDI (A + B + C + D)		BDI (21,35%)	R\$ -	R\$ 1,86

TIPO	CÓDIGO	BANCO	DESCRIÇÃO	U. F.	QTDE	VLR UNIT.	VLR TOTAL
COMPOSIÇÃO	89970	SINAPI	KIT DE REGISTRO DE PRESSÃO BRUTO DE LATÃO 1/2", INCLUSIVE CONEXÕES, ROSCÁVEL, INSTALADO EM RAMAL DE ÁGUA FRIA - FORNECIDO E INSTALADO. AF_08/2021	UN	1,00000	R\$ 29,02	R\$ 29,02
COMPOSIÇÃO AUXILIAR	89351	SINAPI	REGISTRO DE PRESSÃO BRUTO, LATÃO, ROSCÁVEL, 3/4" - FORNECIDO E INSTALADO. AF_08/2021	UN	1,00000	R\$ 5,93	R\$ 5,93
COMPOSIÇÃO AUXILIAR	89383	SINAPI	ADAPTADOR CURTO COM BOLSA E ROSCA PARA REGISTRO, PVC, SOLDÁVEL, DN 25MM X 3/4", INSTALADO EM RAMAL OU SUB-RAMAL DE ÁGUA - FORNECIDO E INSTALADO. AF_06/2022	UN	1,00000	R\$ 6,37	R\$ 6,37
COMPOSIÇÃO AUXILIAR	89385	SINAPI	LUVA SOLDÁVEL E COM ROSCA, PVC, SOLDÁVEL, DN 25MM X 3/4", INSTALADO EM RAMAL OU SUB-RAMAL DE ÁGUA - FORNECIDO E INSTALADO. AF_06/2022	UN	1,00000	R\$ -	R\$ -
(A) CUSTO MÃO DE OBRA	R\$	-	(B) CUSTO MATERIAL	R\$ 41,32	(C) CUSTO EQUIPAMENTOS	R\$ -	R\$ 8,82
(D) CUSTO SERVIÇOS	R\$	41,32	CUSTO SEM BDI (A + B + C + D)		BDI (21,35%)	R\$ -	R\$ -

TIPO	CÓDIGO	BANCO	DESCRIÇÃO	U. F.	QTDE	VLR UNIT.	VLR TOTAL
COMPOSIÇÃO	95240	SINAPI	LASTRO DE CONCRETO MAGRO, APLICADO EM PISOS, LAJES SOBRE SOLO OU RADIERS, ESPESSURA DE 3 CM. AF_07/2016	H	0,16310	R\$ 28,14	R\$ 4,58
MÃO DE OBRA	88309	SINAPI	PEDREIRO COM ENCARGOS COMPLEMENTARES	H	0,04440	R\$ 20,93	R\$ 0,92
MÃO DE OBRA	88316	SINAPI	SERVENTE COM ENCARGOS COMPLEMENTARES	M³	0,03390	R\$ 371,50	R\$ 12,59
COMPOSIÇÃO AUXILIAR	94968	SINAPI	CONCRETO MAGRO PARA LASTRO, TRAÇO 1:4:5:4:5 (EM MASSA SECA DE CIMENTO/ AREIA MÉDIA/ BRITA 1) - PREPARO MECÂNICO COM BETONEIRA 600 L. AF_05/2021	R\$ -	(C) CUSTO EQUIPAMENTOS	R\$ -	R\$ -
(A) CUSTO MÃO DE OBRA	R\$	5,50	(B) CUSTO MATERIAL	R\$ 18,09	BDI (21,35%)	R\$ -	R\$ 3,86
(D) CUSTO SERVIÇOS	R\$	12,59	CUSTO SEM BDI (A + B + C + D)				

TIPO	CÓDIGO	BANCO	DESCRIÇÃO	U. F.	QTDE	VLR UNIT.	VLR TOTAL
COMPOSIÇÃO	95241	SINAPI	LASTRO DE CONCRETO MAGRO, APLICADO EM PISOS, LAJES SOBRE SOLO OU RADIERS, ESPESSURA DE 5 CM. AF_07/2016	H	0,25415	R\$ 28,14	R\$ 42,11
MÃO DE OBRA	88309	SINAPI	PEDREIRO COM ENCARGOS COMPLEMENTARES	H			R\$ 7,15

Registro de Imóveis do Brasil

Documento assinado por Assinador

Para validar o documento e suas assinaturas acesse <https://assinador.registrodeimoveis.org.br/validar/C/HFH8-K8GE5-KFAQ3-HUWVZ>



ECKO CONSTRUTORA LTDA

CNPJ: 19.846.470/0001-07 I. M.: 003.121/001-16

Rua Alexandre Carneiro Figueredo, nº 75, Sala 06, Centro - Riachão do Jacuipe/BA - CEP:44.640-000
(75) 99263-0491 / 99896-7828

ck n p 21 x@t e

MÃO DE OBRA	88316	SINAPI	SERVENTE COM ENCARGOS COMPLEMENTARES	H	0,09190	R\$	20,93	R\$	1,92
COMPOSIÇÃO AUXILIAR	94968	SINAPI	CONCRETO MAGRO PARA LASTRO, TRAÇO 1:4:5;4:5 (EM MASSA SECA DE CIMENTO/ AREIA MÉDIA/ BRITA 1) PREPARO MECÂNICO COM BETONEIRA 600 L. AF. 05/2021	M³	0,06900	R\$	371,50	R\$	25,63
(A) CUSTO MÃO DE OBRA	R\$	9,07	(B) CUSTO MATERIAL	R\$	-	(C) CUSTO EQUIPAMENTOS	R\$	-	-
(D) CUSTO SERVIÇOS	R\$	25,63	CUSTO SEM BDI (A + B + C + D)	R\$	34,70	BDI (21,35%)	R\$	7,41	7,41

TIPO	CÓDIGO	BANCO	DESCRIÇÃO	U. F.	QTDE	VLR UNIT.	VLR TOTAL	
COMPOSIÇÃO	99833	SINAPI	LAVADORA DE ALTA PRESSAO (LAVA-JATO) PARA AGUA FRIA, PRESSAO DE OPERACAO ENTRE 1400 E 1900 LIB/POL2, VAZAO MAXIMA ENTRE 400 E 1900	H	1,00000	R\$	0,15	
EQUIPAMENTO	99829	SINAPI	LAVADORA DE ALTA PRESSAO (LAVA-JATO) PARA AGUA FRIA, PRESSAO DE OPERACAO ENTRE 1400 E 1900 LIB/POL2, VAZAO MAXIMA ENTRE 400 E 700 L/H - DEPRECIACAO. AF. 04/2019	H	1,00000	R\$	0,03	
EQUIPAMENTO	99830	SINAPI	LAVADORA DE ALTA PRESSAO (LAVA-JATO) PARA AGUA FRIA, PRESSAO DE OPERACAO ENTRE 1400 E 1900 LIB/POL2, VAZAO MAXIMA ENTRE 400 E 700 L/H - JUROS. AF. 04/2019	H	1,00000	R\$	0,11	
EQUIPAMENTO	99831	SINAPI	LAVADORA DE ALTA PRESSAO (LAVA-JATO) PARA AGUA FRIA, PRESSAO DE OPERACAO ENTRE 1400 E 1900 LIB/POL2, VAZAO MAXIMA ENTRE 400 E 700 L/H - MANUTENCAO. AF. 04/2019	H	1,00000	R\$	1,67	
INSUMO	99832	SINAPI	LAVADORA DE ALTA PRESSAO (LAVA-JATO) PARA AGUA FRIA, PRESSAO DE OPERACAO ENTRE 1400 E 1900 LIB/POL2, VAZAO MAXIMA ENTRE 400 E 700 L/H - MATERIAIS NA OPERACAO. AF. 04/2019	H	1,00000	R\$	1,67	
(A) CUSTO MÃO DE OBRA	R\$	-	(B) CUSTO MATERIAL	R\$	1,67	(C) CUSTO EQUIPAMENTOS	R\$	0,29
(D) CUSTO SERVIÇOS	R\$	-	CUSTO SEM BDI (A + B + C + D)	R\$	1,96	BDI (21,35%)	R\$	0,42

TIPO	CÓDIGO	BANCO	DESCRIÇÃO	U. F.	QTDE	VLR UNIT.	VLR TOTAL	
COMPOSIÇÃO	99829	SINAPI	LAVADORA DE ALTA PRESSAO (LAVA-JATO) PARA AGUA FRIA, PRESSAO DE OPERACAO ENTRE 1400 E 1900 LIB/POL2, VAZAO MAXIMA ENTRE 400 E 1900	UN	0,00007	R\$	0,15	
EQUIPAMENTO	746	SINAPI	LAVADORA DE ALTA PRESSAO (LAVA - JATO) PARA AGUA FRIA, PRESSAO DE OPERACAO ENTRE 1400 E 1900 LIB/POL2, VAZAO MAXIMA ENTRE 400 E 700 L/H, POTENCIA DE OPERACAO ENTRE 2,50 E 3,00 CV	UN	0,00007	R\$	2,284,88	
(A) CUSTO MÃO DE OBRA	R\$	-	(B) CUSTO MATERIAL	R\$	-	(C) CUSTO EQUIPAMENTOS	R\$	0,15
(D) CUSTO SERVIÇOS	R\$	-	CUSTO SEM BDI (A + B + C + D)	R\$	0,15	BDI (21,35%)	R\$	0,03

TIPO	CÓDIGO	BANCO	DESCRIÇÃO	U. F.	QTDE	VLR UNIT.	VLR TOTAL	
COMPOSIÇÃO	99830	SINAPI	LAVADORA DE ALTA PRESSAO (LAVA-JATO) PARA AGUA FRIA, PRESSAO DE OPERACAO ENTRE 1400 E 1900 LIB/POL2, VAZAO MAXIMA ENTRE 400 E 1900	UN	0,00001	R\$	0,03	
EQUIPAMENTO	746	SINAPI	LAVADORA DE ALTA PRESSAO (LAVA - JATO) PARA AGUA FRIA, PRESSAO DE OPERACAO ENTRE 1400 E 1900 LIB/POL2, VAZAO MAXIMA ENTRE 400 E 700 L/H, POTENCIA DE OPERACAO ENTRE 2,50 E 3,00 CV	UN	0,00001	R\$	2,284,88	
(A) CUSTO MÃO DE OBRA	R\$	-	(B) CUSTO MATERIAL	R\$	-	(C) CUSTO EQUIPAMENTOS	R\$	0,03
(D) CUSTO SERVIÇOS	R\$	-	CUSTO SEM BDI (A + B + C + D)	R\$	0,03	BDI (21,35%)	R\$	0,01

TIPO	CÓDIGO	BANCO	DESCRIÇÃO	U. F.	QTDE	VLR UNIT.	VLR TOTAL	
COMPOSIÇÃO	99831	SINAPI	LAVADORA DE ALTA PRESSAO (LAVA-JATO) PARA AGUA FRIA, PRESSAO DE OPERACAO ENTRE 1400 E 1900 LIB/POL2, VAZAO MAXIMA ENTRE 400 E 1900	UN	0,00005	R\$	0,11	
EQUIPAMENTO	746	SINAPI	LAVADORA DE ALTA PRESSAO (LAVA - JATO) PARA AGUA FRIA, PRESSAO DE OPERACAO ENTRE 1400 E 1900 LIB/POL2, VAZAO MAXIMA ENTRE 400 E 700 L/H, POTENCIA DE OPERACAO ENTRE 2,50 E 3,00 CV	UN	0,00005	R\$	2,284,88	
(A) CUSTO MÃO DE OBRA	R\$	-	(B) CUSTO MATERIAL	R\$	-	(C) CUSTO EQUIPAMENTOS	R\$	0,11
(D) CUSTO SERVIÇOS	R\$	-	CUSTO SEM BDI (A + B + C + D)	R\$	0,11	BDI (21,35%)	R\$	0,02

TIPO	CÓDIGO	BANCO	DESCRIÇÃO	U. F.	QTDE	VLR UNIT.	VLR TOTAL	
COMPOSIÇÃO	99832	SINAPI	LAVADORA DE ALTA PRESSAO (LAVA-JATO) PARA AGUA FRIA, PRESSAO DE OPERACAO ENTRE 1400 E 1900 LIB/POL2, VAZAO MAXIMA ENTRE 400 E 1900	KWH	1,87679	R\$	1,67	
INSUMO	2705	SINAPI	ENERGIA ELÉTRICA ATE 2000 KWH INDUSTRIAL, SEM DEMANDA	KWH	1,87679	R\$	0,89	
(A) CUSTO MÃO DE OBRA	R\$	-	(B) CUSTO MATERIAL	R\$	1,67	(C) CUSTO EQUIPAMENTOS	R\$	-
(D) CUSTO SERVIÇOS	R\$	-	CUSTO SEM BDI (A + B + C + D)	R\$	1,67	BDI (21,35%)	R\$	0,36



ECKO CONSTRUTORA LTDA

CNPJ: 19.846.470/0001-07 I. M.: 003.121/001-16

Rua Alexandre Carneiro Figueredo, nº 75, Sala 06, Centro - Riachão do Jacuípe/BA - CEP:44.640-000

(75) 99263-0491 / 99896-7828

contato@ecko.com.br

TIPO	CÓDIGO	BANCO	DESCRIÇÃO	U. F.	QTDE	VLR UNIT.	VLR TOTAL
COMPOSIÇÃO	86904	SINAPI	LAVATÓRIO LOUÇA BRANCA SUSPENSO, 29,5 X 39CM OU EQUIVALENTE, PADRÃO POPULAR - FORNECIMENTO E INSTALAÇÃO. AF_01/2020	H	0,38700	R\$ 27,38	R\$ 10,59
MÃO DE OBRA	88267	SINAPI	ENCANADOR OU BOMBEIRO HIDRÁULICO COM ENCARGOS COMPLEMENTARES	H	0,18860	R\$ 20,93	R\$ 3,94
MÃO DE OBRA	88316	SINAPI	SERVENTE COM ENCARGOS COMPLEMENTARES	UN	2,00000	R\$ 15,96	R\$ 31,92
INSUMO	4351	SINAPI	PARAFUSO NIQUELADO 3 1/2" COM ACABAMENTO CROMADO PARA FIXAR PEÇA SANITÁRIA, INCLUI PORCA CEGA, ARRUELA E BUCHA DE NYLON TAMANHO S-8	UN	1,00000	R\$ 77,45	R\$ 77,45
INSUMO	10425	SINAPI	LAVATÓRIO DE LOUÇA BRANCA, SUSPENSO (SEM COLUNA), DIMENSOES *40 X 30* CM	KG	0,03040	R\$ 89,29	R\$ 2,71
INSUMO	37329	SINAPI	REJUNTE EPOXI, QUALQUER COR	R\$	112,08	(C) CUSTO EQUIPAMENTOS	R\$ -
(A) CUSTO MÃO DE OBRA	R\$	14,53	(B) CUSTO MATERIAL	R\$	126,61	BDI (21,35%)	R\$ 27,03
(D) CUSTO SERVIÇOS	R\$	-	CUSTO SEM BDI (A + B + C + D)	R\$	219,91		R\$ 46,95

TIPO	CÓDIGO	BANCO	DESCRIÇÃO	U. F.	QTDE	VLR UNIT.	VLR TOTAL
COMPOSIÇÃO	86943	SINAPI	LAVATÓRIO LOUÇA BRANCA SUSPENSO, 29,5 X 39CM OU EQUIVALENTE, PADRÃO POPULAR, INCLUSO SIFÃO FLEXÍVEL EM PVC, VÁLVULA E	UN	1,00000	R\$ 8,01	R\$ 8,01
COMPOSIÇÃO AUXILIAR	86879	SINAPI	VÁLVULA EM PLÁSTICO 1" PARA PIA, TANQUE OU LAVATÓRIO, COM OU SEM LADRÃO - FORNECIMENTO E INSTALAÇÃO. AF_01/2020	UN	1,00000	R\$ 9,32	R\$ 9,32
COMPOSIÇÃO AUXILIAR	86883	SINAPI	SIFÃO DO TIPO FLEXÍVEL EM PVC 1 X 1 1/2 - FORNECIMENTO E INSTALAÇÃO. AF_01/2020	UN	1,00000	R\$ 9,08	R\$ 9,08
COMPOSIÇÃO AUXILIAR	86884	SINAPI	ENGATE FLEXÍVEL EM PLÁSTICO BRANCO, 1/2" X 30CM - FORNECIMENTO E INSTALAÇÃO. AF_01/2020	UN	1,00000	R\$ 126,61	R\$ 126,61
COMPOSIÇÃO AUXILIAR	86904	SINAPI	LAVATÓRIO LOUÇA BRANCA SUSPENSO, 29,5 X 39CM OU EQUIVALENTE, PADRÃO POPULAR - FORNECIMENTO E INSTALAÇÃO. AF_01/2020	UN	1,00000	R\$ 66,89	R\$ 66,89
COMPOSIÇÃO AUXILIAR	86906	SINAPI	TORNEIRA CROMADA DE MESA, 1/2"OU 3/4", PARA LAVATÓRIO, PADRÃO POPULAR - FORNECIMENTO E INSTALAÇÃO AF_01/2020	UN	1,00000	R\$ 66,89	R\$ 66,89
(A) CUSTO MÃO DE OBRA	R\$	-	(B) CUSTO MATERIAL	R\$	219,91	(C) CUSTO EQUIPAMENTOS	R\$ -
(D) CUSTO SERVIÇOS	R\$	219,91	CUSTO SEM BDI (A + B + C + D)	R\$	219,91	BDI (21,35%)	R\$ 46,95

TIPO	CÓDIGO	BANCO	DESCRIÇÃO	U. F.	QTDE	VLR UNIT.	VLR TOTAL
COMPOSIÇÃO	9058	SINAPI	LOCAÇÃO DE PONTO PARA REFERÊNCIA TOPOGRÁFICA. AF_10/2018	H	0,10800	R\$ 18,77	R\$ 2,02
MÃO DE OBRA	88253	SINAPI	AUXILIAR DE TOPOGRAFO COM ENCARGOS COMPLEMENTARES	H	0,21600	R\$ 39,10	R\$ 8,44
MÃO DE OBRA	90781	SINAPI	TOPOGRAFO COM ENCARGOS COMPLEMENTARES	KG	0,07350	R\$ 6,64	R\$ 0,48
INSUMO	32	SINAPI	ACO CA-50, 6,3 MM, VERGALHAO	H	0,17590	R\$ 1,99	R\$ 0,35
EQUIPAMENTO	7247	SINAPI	LOCAÇÃO DE TEODOLITO ELETRONICO, PRECISAO ANGULAR DE 5 A 7 SEGUNDOS, INCLUINDO TRIPE	R\$	0,48	(C) CUSTO EQUIPAMENTOS	R\$ 0,35
(A) CUSTO MÃO DE OBRA	R\$	10,46	(B) CUSTO MATERIAL	R\$	11,29	BDI (21,35%)	R\$ 2,41
(D) CUSTO SERVIÇOS	R\$	-	CUSTO SEM BDI (A + B + C + D)	R\$	11,29		R\$ 2,41

TIPO	CÓDIGO	BANCO	DESCRIÇÃO	U. F.	QTDE	VLR UNIT.	VLR TOTAL
COMPOSIÇÃO	97586	SINAPI	LUMINÁRIA TIPO CALHA, DE SOBREPOR, COM 2 LÂMPADAS TUBULARES FLOURESCENTES DE 36 W, COM REATOR DE PARTIDA RÁPIDA -	H	0,17270	R\$ 21,93	R\$ 3,78
MÃO DE OBRA	88247	SINAPI	AUXILIAR DE ELETRICISTA COM ENCARGOS COMPLEMENTARES	H	0,41440	R\$ 28,48	R\$ 11,80
MÃO DE OBRA	88264	SINAPI	ELETRICISTA COM ENCARGOS COMPLEMENTARES	UN	1,00000	R\$ 120,81	R\$ 120,81
INSUMO	3799	SINAPI	LUMINARIA DE SOBREPOR EM GHAPA DE ACO PARA 2 LAMPADAS FLOURESCENTES DE *36* W, ALETADA, COMPLETA (LAMPADAS E REATOR INCLUSOS)	R\$	120,81	(C) CUSTO EQUIPAMENTOS	R\$ -
(A) CUSTO MÃO DE OBRA	R\$	15,58	(B) CUSTO MATERIAL	R\$	136,39	BDI (21,35%)	R\$ 29,12
(D) CUSTO SERVIÇOS	R\$	-	CUSTO SEM BDI (A + B + C + D)	R\$	136,39		R\$ 29,12

TIPO	CÓDIGO	BANCO	DESCRIÇÃO	U. F.	QTDE	VLR UNIT.	VLR TOTAL
COMPOSIÇÃO	97593	SINAPI	LUMINÁRIA TIPO SPOT, DE SOBREPOR, COM 1 LÂMPADA FLOURESCENTE DE 15 W, SEM REATOR - FORNECIMENTO E INSTALAÇÃO. AF_02/2020	UN	1,00000	R\$ 145,45	R\$ 145,45



ECKO CONSTRUTORA LTDA

CNPJ: 19.846.470/0001-07 I. M.: 003.121/001-16

Rua Alexandre Carneiro Figueredo, nº 75, Sala 06, Centro - Riachão do Jacuípe/BA - CEP:44.640-000

(75) 99263-0491 / 99896-7828

k o n s t r u t o r a l t d a

MÃO DE OBRA	88247	SINAPI	AUXILIAR DE ELETRICISTA COM ENCARGOS COMPLEMENTARES	H	0,18330	R\$	21,93	R\$	4,01
MÃO DE OBRA	88264	SINAPI	ELETRICISTA COM ENCARGOS COMPLEMENTARES	H	0,45180	R\$	28,48	R\$	12,86
INSUMO	12256	SINAPI	LUMINARIA SPOT DE SOBREPOR EM ALUMINIO COM ALETA PLASTICA PARA 1 LAMPADA, BASE E27, POTENCIA MAXIMA 40/60 W (NAO INCLUI LAMPADA)	UN	1,00000	R\$	95,00	R\$	95,00
INSUMO	38191	SINAPI	LAMPADA FLUORESCENTE COMPACTA 2U BRANCA 15 W, BASE E27 (127/220 V)	UN	1,00000	R\$	7,99	R\$	7,99
(A) CUSTO MÃO DE OBRA	R\$	16,87	(B) CUSTO MATERIAL	R\$	102,99	(C) CUSTO EQUIPAMENTOS	R\$	-	-
(D) CUSTO SERVIÇOS	R\$	-	CUSTO SEM BDI (A + B + C + D)	R\$	119,86	BDI (21,35%)	R\$	25,59	R\$

TIPO	CÓDIGO	BANCO	DESCRIÇÃO	U. F.	QTDE	VLR UNIT.	VLR TOTAL
COMPOSIÇÃO	91882	SINAPI	LUVA PARA ELETRODUTO, PVC, ROSCÁVEL, DN 20 MM (1/2"), PARA CIRCUITOS TERMINAIS, INSTALADA EM PAREDE - FORNECIMENTO E	H	0,18100	R\$	3,96
MÃO DE OBRA	88247	SINAPI	AUXILIAR DE ELETRICISTA COM ENCARGOS COMPLEMENTARES	H	0,18100	R\$	28,48
MÃO DE OBRA	88264	SINAPI	ELETRICISTA COM ENCARGOS COMPLEMENTARES	H	0,18100	R\$	5,15
INSUMO	1901	SINAPI	LUVA EM PVC RIGIDO ROSCAVEL, DE 1/2", PARA ELETRODUTO	UN	1,00000	R\$	0,63
(A) CUSTO MÃO DE OBRA	R\$	9,11	(B) CUSTO MATERIAL	R\$	0,63	(C) CUSTO EQUIPAMENTOS	R\$
(D) CUSTO SERVIÇOS	R\$	-	CUSTO SEM BDI (A + B + C + D)	R\$	9,74	BDI (21,35%)	R\$

TIPO	CÓDIGO	BANCO	DESCRIÇÃO	U. F.	QTDE	VLR UNIT.	VLR TOTAL
COMPOSIÇÃO	91875	SINAPI	LUVA PARA ELETRODUTO, PVC, ROSCÁVEL, DN 25 MM (3/4"), PARA CIRCUITOS TERMINAIS, INSTALADA EM FORRO - FORNECIMENTO E	H	0,13700	R\$	3,00
MÃO DE OBRA	88247	SINAPI	AUXILIAR DE ELETRICISTA COM ENCARGOS COMPLEMENTARES	H	0,13700	R\$	3,90
MÃO DE OBRA	88264	SINAPI	ELETRICISTA COM ENCARGOS COMPLEMENTARES	H	0,13700	R\$	0,93
INSUMO	1891	SINAPI	LUVA EM PVC RIGIDO ROSCAVEL, DE 3/4", PARA ELETRODUTO	UN	1,00000	R\$	0,93
(A) CUSTO MÃO DE OBRA	R\$	6,90	(B) CUSTO MATERIAL	R\$	0,93	(C) CUSTO EQUIPAMENTOS	R\$
(D) CUSTO SERVIÇOS	R\$	-	CUSTO SEM BDI (A + B + C + D)	R\$	7,83	BDI (21,35%)	R\$

TIPO	CÓDIGO	BANCO	DESCRIÇÃO	U. F.	QTDE	VLR UNIT.	VLR TOTAL
COMPOSIÇÃO	88385	SINAPI	LUVA SOLDÁVEL E COM ROSCA, PVC, SOLDÁVEL, DN 25MM X 3/4", INSTALADO EM RAMAL OU SUB-RAMAL DE ÁGUA - FORNECIMENTO E	H	0,09440	R\$	1,97
MÃO DE OBRA	88248	SINAPI	AUXILIAR DE ENCANADOR OU BOMBEIRO HIDRÁULICO COM ENCARGOS COMPLEMENTARES	H	0,09440	R\$	2,58
MÃO DE OBRA	88267	SINAPI	ENCANADOR OU BOMBEIRO HIDRÁULICO COM ENCARGOS COMPLEMENTARES	H	0,09440	R\$	0,30
INSUMO	122	SINAPI	ADESIVO PLASTICO PARA PVC, FRASCO COM *850* GR	UN	0,00590	R\$	1,07
INSUMO	3906	SINAPI	LUVA SOLDÁVEL COM ROSCA, PVC, 25 MM X 3/4", PARA ÁGUA FRIA PREDIAL	UN	1,00000	R\$	0,40
INSUMO	20083	SINAPI	SOLUCAO PREPARADORA / LIMPADORA PARA PVC, FRASCO COM 1000 CM3	UN	0,00700	R\$	0,05
INSUMO	38383	SINAPI	LIXA D'AGUA EM FOLHA, GRAO 100	UN	0,03150	R\$	0,05
(A) CUSTO MÃO DE OBRA	R\$	4,55	(B) CUSTO MATERIAL	R\$	1,82	(C) CUSTO EQUIPAMENTOS	R\$
(D) CUSTO SERVIÇOS	R\$	-	CUSTO SEM BDI (A + B + C + D)	R\$	6,37	BDI (21,35%)	R\$

TIPO	CÓDIGO	BANCO	DESCRIÇÃO	U. F.	QTDE	VLR UNIT.	VLR TOTAL
COMPOSIÇÃO	97611	SINAPI	LAMPADA COMPACTA FLUORESCENTE DE 15 W, BASE E27 - FORNECIMENTO E INSTALAÇÃO. AF. 02/2020	H	0,06900	R\$	1,51
MÃO DE OBRA	88247	SINAPI	AUXILIAR DE ELETRICISTA COM ENCARGOS COMPLEMENTARES	H	0,06900	R\$	4,71
MÃO DE OBRA	88264	SINAPI	ELETRICISTA COM ENCARGOS COMPLEMENTARES	H	0,16550	R\$	1,86
INSUMO	12295	SINAPI	SOQUETE DE BAQUELITE BASE E27, PARA LAMPADAS	UN	1,00000	R\$	7,99
INSUMO	38191	SINAPI	LAMPADA FLUORESCENTE COMPACTA 2U BRANCA 15 W, BASE E27 (127/220 V)	UN	1,00000	R\$	0,05
(A) CUSTO MÃO DE OBRA	R\$	6,22	(B) CUSTO MATERIAL	R\$	9,85	(C) CUSTO EQUIPAMENTOS	R\$
(D) CUSTO SERVIÇOS	R\$	-	CUSTO SEM BDI (A + B + C + D)	R\$	16,07	BDI (21,35%)	R\$



ECKO CONSTRUTORA LTDA

CNPJ: 19.846.470/0001-07 I. M.: 003.121/001-16
Rua Alexandre Carneiro Figueredo, nº 75, Sala 06, Centro - Riachão do Jacuípe/BA - CEP:44.640-000
(75) 99263-0491 / 99896-7828

ck: 20 ab 12 @ .br

COMPOSIÇÃO	97612	SINAPI	LÂMPADA COMPACTA FLUORESCENTE DE 20 W, BASE E27 - FORNECIMENTO E INSTALAÇÃO. AF_02/2020	0,06900	R\$	21,93	R\$	20,87
MÃO DE OBRA	88247	SINAPI	AUXILIAR DE ELETRICISTA COM ENCARGOS COMPLEMENTARES	H		28,48	R\$	1,51
MÃO DE OBRA	88264	SINAPI	ELETRICISTA COM ENCARGOS COMPLEMENTARES	H		1,86	R\$	4,71
INSUMO	12295	SINAPI	SOQUETE DE BAQUELITE BASE E27, PARA LAMPADAS	UN		9,12	R\$	1,86
INSUMO	38780	SINAPI	LAMPADA FLUORESCENTE COMPACTA 3U BRANCA 20 W, BASE E27 (127/220 V)	UN			R\$	9,12
(A) CUSTO MÃO DE OBRA	R\$	6,22	(B) CUSTO MATERIAL	R\$	10,98		R\$	
(D) CUSTO SERVIÇOS	R\$	-	CUSTO SEM BDI (A + B + C + D)	R\$	17,20	BDI (21,35%)	R\$	3,67
TIPO	CÓDIGO	BANCO	DESCRIÇÃO	U. F.	QTDE	VLR UNIT.	VLR TOTAL	
COMPOSIÇÃO	87548	SINAPI	MASSA ÚNICA, PARA RECEBIMENTO DE PINTURA, EM ARGAMASSA TRAÇO 1:2:8, PREPARO MANUAL, APLICADA MANUALMENTE EM FACES				33,99	
COMPOSIÇÃO AUXILIAR	87369	SINAPI	ARGAMASSA TRAÇO 1:2:8 (EM VOLUME DE CIMENTO, CAL E AREIA MÉDIA ÚMIDA) PARA EMBOÇO/MASSA ÚNICA/ASSENTAMENTO DE ALVENARIA DE VEDAÇÃO, PREPARO MANUAL. AF_08/2019	M³	0,01940	690,22	R\$	13,39
MÃO DE OBRA	88309	SINAPI	PEDREIRO COM ENCARGOS COMPLEMENTARES	H		28,14	R\$	10,66
MÃO DE OBRA	88316	SINAPI	SERVENTE COM ENCARGOS COMPLEMENTARES	H		20,93	R\$	3,96
(A) CUSTO MÃO DE OBRA	R\$	14,62	(B) CUSTO MATERIAL	R\$	-		R\$	-
(D) CUSTO SERVIÇOS	R\$	13,39	CUSTO SEM BDI (A + B + C + D)	R\$	28,01	BDI (21,35%)	R\$	5,98
TIPO	CÓDIGO	BANCO	DESCRIÇÃO	U. F.	QTDE	VLR UNIT.	VLR TOTAL	
COMPOSIÇÃO	87529	SINAPI	MASSA ÚNICA, PARA RECEBIMENTO DE PINTURA, EM ARGAMASSA TRAÇO 1:2:8, PREPARO MECÂNICO COM BETONEIRA 400L, APLICADA				45,15	
COMPOSIÇÃO AUXILIAR	87292	SINAPI	ARGAMASSA TRAÇO 1:2:8 (EM VOLUME DE CIMENTO, CAL E AREIA MÉDIA ÚMIDA) PARA EMBOÇO/MASSA ÚNICA/ASSENTAMENTO DE ALVENARIA DE VEDAÇÃO, PREPARO MECÂNICO COM BETONEIRA 400 L. AF_08/2019	M³	0,03040	624,58	R\$	18,98
MÃO DE OBRA	88309	SINAPI	PEDREIRO COM ENCARGOS COMPLEMENTARES	H		28,14	R\$	13,29
MÃO DE OBRA	88316	SINAPI	SERVENTE COM ENCARGOS COMPLEMENTARES	H		20,93	R\$	4,94
(A) CUSTO MÃO DE OBRA	R\$	18,23	(B) CUSTO MATERIAL	R\$	-		R\$	-
(D) CUSTO SERVIÇOS	R\$	18,98	CUSTO SEM BDI (A + B + C + D)	R\$	37,21	BDI (21,35%)	R\$	7,94
TIPO	CÓDIGO	BANCO	DESCRIÇÃO	U. F.	QTDE	VLR UNIT.	VLR TOTAL	
COMPOSIÇÃO	88392	SINAPI	MISTURADOR DE ARGAMASSA, EIXO HORIZONTAL, CAPACIDADE DE MISTURA 300 KG, MOTOR ELÉTRICO POTÊNCIA 5 CV - CHI DIURNO.				1,10	
EQUIPAMENTO	88387	SINAPI	MISTURADOR DE ARGAMASSA, EIXO HORIZONTAL, CAPACIDADE DE MISTURA 300 KG, MOTOR ELÉTRICO POTÊNCIA 5 CV - DEPRECIÇÃO. AF_06/2014	H	1,00000	0,73	R\$	0,73
EQUIPAMENTO	88389	SINAPI	MISTURADOR DE ARGAMASSA, EIXO HORIZONTAL, CAPACIDADE DE MISTURA 300 KG, MOTOR ELÉTRICO POTÊNCIA 5 CV - JUROS. AF_06/2014	H	1,00000	0,18	R\$	0,18
(A) CUSTO MÃO DE OBRA	R\$	-	(B) CUSTO MATERIAL	R\$	-		R\$	0,91
(D) CUSTO SERVIÇOS	R\$	-	CUSTO SEM BDI (A + B + C + D)	R\$	0,91	BDI (21,35%)	R\$	0,19
TIPO	CÓDIGO	BANCO	DESCRIÇÃO	U. F.	QTDE	VLR UNIT.	VLR TOTAL	
COMPOSIÇÃO	88386	SINAPI	MISTURADOR DE ARGAMASSA, EIXO HORIZONTAL, CAPACIDADE DE MISTURA 300 KG, MOTOR ELÉTRICO POTÊNCIA 5 CV - CHP DIURNO.				5,51	
EQUIPAMENTO	88387	SINAPI	MISTURADOR DE ARGAMASSA, EIXO HORIZONTAL, CAPACIDADE DE MISTURA 300 KG, MOTOR ELÉTRICO POTÊNCIA 5 CV - DEPRECIÇÃO. AF_06/2014	H	1,00000	0,73	R\$	0,73
EQUIPAMENTO	88389	SINAPI	MISTURADOR DE ARGAMASSA, EIXO HORIZONTAL, CAPACIDADE DE MISTURA 300 KG, MOTOR ELÉTRICO POTÊNCIA 5 CV - JUROS. AF_06/2014	H	1,00000	0,18	R\$	0,18



ECKO CONSTRUTORA LTDA

CNPJ: 19.846.470/0001-07 I. M.: 003.121/001-16

Rua Alexandre Carneiro Figueredo, nº 75, Sala 06, Centro - Riachão do Jacuipe/BA - CEP: 44.640-000
(75) 99263-0491 / 99896-7828

EQUIPAMENTO	88390	SINAPI	MISTURADOR DE ARGAMASSA, EIXO HORIZONTAL, CAPACIDADE DE MISTURA 300 KG, MOTOR ELÉTRICO POTÊNCIA 5 CV - MANUTENÇÃO. AF_06/2014	H	1,00000	R\$	0,85	R\$	0,85
INSUMO	88391	SINAPI	MISTURADOR DE ARGAMASSA, EIXO HORIZONTAL, CAPACIDADE DE MISTURA 300 KG, MOTOR ELÉTRICO POTÊNCIA 5 CV - MATERIAIS NA OPERAÇÃO. AF_06/2014	H	1,00000	R\$	2,78	R\$	2,78
(A) CUSTO MÃO DE OBRA	R\$	-	(B) CUSTO MATERIAL	R\$	2,78	(C) CUSTO EQUIPAMENTOS	R\$	1,76	R\$
(D) CUSTO SERVIÇOS	R\$	-	CUSTO SEM BDI (A + B + C + D)	R\$	4,54	BDI (21,35%)	R\$	0,97	R\$

TIPO	CÓDIGO	BANCO	DESCRIÇÃO	U. F.	QTDE	VLR UNIT.	VLR TOTAL
COMPOSIÇÃO	88387	SINAPI	MISTURADOR DE ARGAMASSA, EIXO HORIZONTAL, CAPACIDADE DE MISTURA 300 KG, MOTOR ELÉTRICO POTÊNCIA 5 CV - DEPRECIÇÃO.			TOTAL COM BDI	R\$ 0,89
EQUIPAMENTO	37544	SINAPI	MISTURADOR DE ARGAMASSA, EIXO HORIZONTAL, CAPACIDADE DE MISTURA 300 KG, MOTOR ELÉTRICO TRIFÁSICO 220/380 V, POTÊNCIA 5 CV	UN	0,00006	R\$ 12.178,25	R\$ 0,73
(A) CUSTO MÃO DE OBRA	R\$	-	(B) CUSTO MATERIAL	R\$	-	(C) CUSTO EQUIPAMENTOS	R\$ 0,73
(D) CUSTO SERVIÇOS	R\$	-	CUSTO SEM BDI (A + B + C + D)	R\$	0,73	BDI (21,35%)	R\$ 0,16

TIPO	CÓDIGO	BANCO	DESCRIÇÃO	U. F.	QTDE	VLR UNIT.	VLR TOTAL
COMPOSIÇÃO	88389	SINAPI	MISTURADOR DE ARGAMASSA, EIXO HORIZONTAL, CAPACIDADE DE MISTURA 300 KG, MOTOR ELÉTRICO POTÊNCIA 5 CV - JUROS. AF_06/2014			TOTAL COM BDI	R\$ 0,22
EQUIPAMENTO	37544	SINAPI	MISTURADOR DE ARGAMASSA, EIXO HORIZONTAL, CAPACIDADE DE MISTURA 300 KG, MOTOR ELÉTRICO TRIFÁSICO 220/380 V, POTÊNCIA 5 CV	UN	0,00001	R\$ 12.178,25	R\$ 0,18
(A) CUSTO MÃO DE OBRA	R\$	-	(B) CUSTO MATERIAL	R\$	-	(C) CUSTO EQUIPAMENTOS	R\$ 0,18
(D) CUSTO SERVIÇOS	R\$	-	CUSTO SEM BDI (A + B + C + D)	R\$	0,18	BDI (21,35%)	R\$ 0,04

TIPO	CÓDIGO	BANCO	DESCRIÇÃO	U. F.	QTDE	VLR UNIT.	VLR TOTAL
COMPOSIÇÃO	88390	SINAPI	MISTURADOR DE ARGAMASSA, EIXO HORIZONTAL, CAPACIDADE DE MISTURA 300 KG, MOTOR ELÉTRICO POTÊNCIA 5 CV - MANUTENÇÃO.			TOTAL COM BDI	R\$ 1,03
EQUIPAMENTO	37544	SINAPI	MISTURADOR DE ARGAMASSA, EIXO HORIZONTAL, CAPACIDADE DE MISTURA 300 KG, MOTOR ELÉTRICO TRIFÁSICO 220/380 V, POTÊNCIA 5 CV	UN	0,00007	R\$ 12.178,25	R\$ 0,85
(A) CUSTO MÃO DE OBRA	R\$	-	(B) CUSTO MATERIAL	R\$	-	(C) CUSTO EQUIPAMENTOS	R\$ 0,85
(D) CUSTO SERVIÇOS	R\$	-	CUSTO SEM BDI (A + B + C + D)	R\$	0,85	BDI (21,35%)	R\$ 0,18

TIPO	CÓDIGO	BANCO	DESCRIÇÃO	U. F.	QTDE	VLR UNIT.	VLR TOTAL
COMPOSIÇÃO	88391	SINAPI	MISTURADOR DE ARGAMASSA, EIXO HORIZONTAL, CAPACIDADE DE MISTURA 300 KG, MOTOR ELÉTRICO POTÊNCIA 5 CV - MATERIAIS NA			TOTAL COM BDI	R\$ 3,37
INSUMO	2705	SINAPI	ENERGIA ELÉTRICA ATÉ 2000 KWH INDUSTRIAL, SEM DEMANDA	KWH	3,12799	R\$ 0,89	R\$ 2,78
(A) CUSTO MÃO DE OBRA	R\$	-	(B) CUSTO MATERIAL	R\$	2,78	(C) CUSTO EQUIPAMENTOS	R\$ -
(D) CUSTO SERVIÇOS	R\$	-	CUSTO SEM BDI (A + B + C + D)	R\$	2,78	BDI (21,35%)	R\$ 0,59

TIPO	CÓDIGO	BANCO	DESCRIÇÃO	U. F.	QTDE	VLR UNIT.	VLR TOTAL
COMPOSIÇÃO	5934	SINAPI	MOTONIVELADORA POTÊNCIA BÁSICA LÍQUIDA (PRIMEIRA MARCHA) 125 HP, PESO BRUTO 13032 KG, LARGURA DA LÁMINA DE 3,7 M - CHI			TOTAL COM BDI	R\$ 129,32
MÃO DE OBRA	88300	SINAPI	OPERADOR DE MOTONIVELADORA COM ENCARGOS COMPLEMENTARES	H	1,00000	R\$ 49,14	R\$ 49,14
EQUIPAMENTO	89228	SINAPI	MOTONIVELADORA POTÊNCIA BÁSICA LÍQUIDA (PRIMEIRA MARCHA) 125 HP, PESO BRUTO 13032 KG, LARGURA DA LÁMINA DE 3,7 M - DEPRECIÇÃO. AF_06/2014	H	1,00000	R\$ 42,46	R\$ 42,46
EQUIPAMENTO	89229	SINAPI	MOTONIVELADORA POTÊNCIA BÁSICA LÍQUIDA (PRIMEIRA MARCHA) 125 HP, PESO BRUTO 13032 KG, LARGURA DA LÁMINA DE 3,7 M - JUROS. AF_06/2014	H	1,00000	R\$ 14,97	R\$ 14,97
(A) CUSTO MÃO DE OBRA	R\$	49,14	(B) CUSTO MATERIAL	R\$	-	(C) CUSTO EQUIPAMENTOS	R\$ 57,43
(D) CUSTO SERVIÇOS	R\$	-	CUSTO SEM BDI (A + B + C + D)	R\$	106,57	BDI (21,35%)	R\$ 22,75
TIPO	CÓDIGO	BANCO	DESCRIÇÃO	U. F.	QTDE	VLR UNIT.	VLR TOTAL



ECKO CONSTRUTORA LTDA

CNPJ: 19.846.470/0001-07 I. M.: 003.121/001-16
 Rua Alexandre Carneiro Figueredo, nº 75, Sala 06, Centro - Riachão do Jacupe/BA - CEP:44.640-000
 (75) 99263-0491 / 99896-7828

contato@ecko.com.br

COMPOSIÇÃO	5932	SINAPI	MOTONIVELADORA POTÊNCIA BÁSICA LÍQUIDA (PRIMEIRA MARCHA) 125 HP, PESO BRUTO 13032 KG, LARGURA DA LÂMINA DE 3,7 M - CHP	TOTAL COM BDI	R\$	295,86
INSUMO	53849	SINAPI	MOTONIVELADORA POTÊNCIA BÁSICA LÍQUIDA (PRIMEIRA MARCHA) 125 HP, PESO BRUTO 13032 KG, LARGURA DA LÂMINA DE 3,7 M - MATERIAIS NA OPERAÇÃO. AF_06/2014	R\$ 1,00000	R\$	68,97
EQUIPAMENTO	5779	SINAPI	MOTONIVELADORA POTÊNCIA BÁSICA LÍQUIDA (PRIMEIRA MARCHA) 125 HP, PESO BRUTO 13032 KG, LARGURA DA LÂMINA DE 3,7 M - MANUTENÇÃO. AF_06/2014	R\$ 1,00000	R\$	68,27
MÃO DE OBRA	88300	SINAPI	OPERADOR DE MOTONIVELADORA COM ENCARGOS COMPLEMENTARES	R\$ 1,00000	R\$	49,14
EQUIPAMENTO	89228	SINAPI	MOTONIVELADORA POTÊNCIA BÁSICA LÍQUIDA (PRIMEIRA MARCHA) 125 HP, PESO BRUTO 13032 KG, LARGURA DA LÂMINA DE 3,7 M - DEPRECIAÇÃO. AF_06/2014	R\$ 1,00000	R\$	42,46
EQUIPAMENTO	89229	SINAPI	MOTONIVELADORA POTÊNCIA BÁSICA LÍQUIDA (PRIMEIRA MARCHA) 125 HP, PESO BRUTO 13032 KG, LARGURA DA LÂMINA DE 3,7 M - JUROS. AF_06/2014	R\$ 1,00000	R\$	14,97
(A) CUSTO MÃO DE OBRA	R\$	49,14	(B) CUSTO MATERIAL	R\$ 68,97	R\$	125,70
(D) CUSTO SERVIÇOS	R\$	-	CUSTO SEM BDI (A + B + C + D)	R\$ 243,81	R\$	52,05

TIPO	CÓDIGO	BANCO	DESCRIÇÃO	U. F.	QTDE	VLR UNIT.	VLR TOTAL
COMPOSIÇÃO	89228	SINAPI	MOTONIVELADORA POTÊNCIA BÁSICA LÍQUIDA (PRIMEIRA MARCHA) 125 HP, PESO BRUTO 13032 KG, LARGURA DA LÂMINA DE 3,7 M -	UN	0,00004	R\$ 1.061.746,25	R\$ 42,46
EQUIPAMENTO	4090	SINAPI	MOTONIVELADORA POTENCIA BASICA LIQUIDA (PRIMEIRA MARCHA) 125 HP , PESO BRUTO 13843 KG, LARGURA DA LAMINA DE 3,7 M	UN	-	-	R\$ 42,46
(A) CUSTO MÃO DE OBRA	R\$	-	(B) CUSTO MATERIAL	R\$	-	-	R\$ 42,46
(D) CUSTO SERVIÇOS	R\$	-	CUSTO SEM BDI (A + B + C + D)	R\$	42,46	BDI (21,35%)	R\$ 9,07

TIPO	CÓDIGO	BANCO	DESCRIÇÃO	U. F.	QTDE	VLR UNIT.	VLR TOTAL
COMPOSIÇÃO	89229	SINAPI	MOTONIVELADORA POTÊNCIA BÁSICA LÍQUIDA (PRIMEIRA MARCHA) 125 HP, PESO BRUTO 13032 KG, LARGURA DA LÂMINA DE 3,7 M - JUROS.	UN	0,00001	R\$ 1.061.746,25	R\$ 14,97
EQUIPAMENTO	4090	SINAPI	MOTONIVELADORA POTENCIA BASICA LIQUIDA (PRIMEIRA MARCHA) 125 HP , PESO BRUTO 13843 KG, LARGURA DA LAMINA DE 3,7 M	UN	-	-	R\$ 14,97
(A) CUSTO MÃO DE OBRA	R\$	-	(B) CUSTO MATERIAL	R\$	-	-	R\$ 14,97
(D) CUSTO SERVIÇOS	R\$	-	CUSTO SEM BDI (A + B + C + D)	R\$	14,97	BDI (21,35%)	R\$ 3,20

TIPO	CÓDIGO	BANCO	DESCRIÇÃO	U. F.	QTDE	VLR UNIT.	VLR TOTAL
COMPOSIÇÃO	5779	SINAPI	MOTONIVELADORA POTÊNCIA BÁSICA LÍQUIDA (PRIMEIRA MARCHA) 125 HP, PESO BRUTO 13032 KG, LARGURA DA LÂMINA DE 3,7 M -	UN	0,00006	R\$ 1.061.746,25	R\$ 68,27
EQUIPAMENTO	4090	SINAPI	MOTONIVELADORA POTENCIA BASICA LIQUIDA (PRIMEIRA MARCHA) 125 HP , PESO BRUTO 13843 KG, LARGURA DA LAMINA DE 3,7 M	UN	-	-	R\$ 68,27
(A) CUSTO MÃO DE OBRA	R\$	-	(B) CUSTO MATERIAL	R\$	-	-	R\$ 68,27
(D) CUSTO SERVIÇOS	R\$	-	CUSTO SEM BDI (A + B + C + D)	R\$	68,27	BDI (21,35%)	R\$ 14,58

TIPO	CÓDIGO	BANCO	DESCRIÇÃO	U. F.	QTDE	VLR UNIT.	VLR TOTAL
COMPOSIÇÃO	53849	SINAPI	MOTONIVELADORA POTÊNCIA BÁSICA LÍQUIDA (PRIMEIRA MARCHA) 125 HP, PESO BRUTO 13032 KG, LARGURA DA LÂMINA DE 3,7 M - MATERIAIS	L	13,99000	R\$ 4,93	R\$ 68,97
INSUMO	4221	SINAPI	OLEO DIESEL COMBUSTIVEL COMUM	L	-	-	R\$ -
(A) CUSTO MÃO DE OBRA	R\$	-	(B) CUSTO MATERIAL	R\$	68,97	(C) CUSTO EQUIPAMENTOS	R\$ -
(D) CUSTO SERVIÇOS	R\$	-	CUSTO SEM BDI (A + B + C + D)	R\$	68,97	BDI (21,35%)	R\$ 14,73

TIPO	CÓDIGO	BANCO	DESCRIÇÃO	U. F.	QTDE	VLR UNIT.	VLR TOTAL
COMPOSIÇÃO	88281	SINAPI	MOTORISTA DE BASCULANTE COM ENCARGOS COMPLEMENTARES	UN	-	-	R\$ 35,01
MÃO DE OBRA	95346	SINAPI	CURSO DE CAPACITAÇÃO PARA MOTORISTA DE BASCULANTE (ENCARGOS COMPLEMENTARES) - HORISTA	H	1,00000	R\$ 0,12	R\$ 0,12
MÃO DE OBRA	20020	SINAPI	MOTORISTA DE CAMINHÃO-BASCULANTE	H	1,00000	R\$ 21,12	R\$ 21,12



ECKO CONSTRUTORA LTDA

CNPJ: 19.846.470/0001-07 I. M.: 003.121/001-16

Rua Alexandre Carneiro Figueredo, nº 75, Sala 06, Centro - Riachão do Jacuipe/BA - CEP: 44.640-000

(75) 99263-0491 / 99896-7828

ck n ut 21 @ nr

INSUMO	37370	SINAPI	ALIMENTACAO - HORISTA [COLETADO CAIXA - ENCARGOS COMPLEMENTARES]	H	1,00000	R\$	4,56	R\$	4,56
INSUMO	37371	SINAPI	TRANSPORTE - HORISTA [COLETADO CAIXA - ENCARGOS COMPLEMENTARES]	H	1,00000	R\$	0,80	R\$	0,80
INSUMO	37372	SINAPI	EXAMES - HORISTA [COLETADO CAIXA - ENCARGOS COMPLEMENTARES]	H	1,00000	R\$	1,34	R\$	1,34
INSUMO	37373	SINAPI	SEGURO - HORISTA [COLETADO CAIXA - ENCARGOS COMPLEMENTARES]	H	1,00000	R\$	0,04	R\$	0,04
EQUIPAMENTO	43464	SINAPI	FERRAMENTAS - FAMILIA OPERADOR ESCAVADEIRA - HORISTA [ENCARGOS COMPLEMENTARES - COLETADO CAIXA]	H	1,00000	R\$	0,01	R\$	0,01
EQUIPAMENTO	43488	SINAPI	EPI - FAMILIA OPERADOR ESCAVADEIRA - HORISTA [ENCARGOS COMPLEMENTARES - COLETADO CAIXA]	H	1,00000	R\$	0,86	R\$	0,86
(A) CUSTO MÃO DE OBRA	R\$	21,24	(B) CUSTO MATERIAL	R\$	6,74	(C) CUSTO EQUIPAMENTOS	R\$	0,87	
(D) CUSTO SERVIÇOS	R\$	-	CUSTO SEM BDI (A + B + C + D)	R\$	28,85	BDI (21,35%)	R\$	6,16	

TIPO	CÓDIGO	BANCO	DESCRIÇÃO	U. F.	QTDE	VLR UNIT.	VLR TOTAL
COMPOSIÇÃO	88282	SINAPI	MOTORISTA DE CAMINHÃO COM ENCARGOS COMPLEMENTARES			TOTAL COM BDI	R\$ 34,05
MÃO DE OBRA	95347	SINAPI	CURSO DE CAPACITAÇÃO PARA MOTORISTA DE CAMINHÃO [ENCARGOS COMPLEMENTARES] - HORISTA	H	1,00000	R\$	0,11
MÃO DE OBRA	4093	SINAPI	MOTORISTA DE CAMINHÃO	H	1,00000	R\$	20,34
INSUMO	37370	SINAPI	ALIMENTACAO - HORISTA [COLETADO CAIXA - ENCARGOS COMPLEMENTARES]	H	1,00000	R\$	4,56
INSUMO	37371	SINAPI	TRANSPORTE - HORISTA [COLETADO CAIXA - ENCARGOS COMPLEMENTARES]	H	1,00000	R\$	0,80
INSUMO	37372	SINAPI	EXAMES - HORISTA [COLETADO CAIXA - ENCARGOS COMPLEMENTARES]	H	1,00000	R\$	1,34
INSUMO	37373	SINAPI	SEGURO - HORISTA [COLETADO CAIXA - ENCARGOS COMPLEMENTARES]	H	1,00000	R\$	0,04
EQUIPAMENTO	43464	SINAPI	FERRAMENTAS - FAMILIA OPERADOR ESCAVADEIRA - HORISTA [ENCARGOS COMPLEMENTARES - COLETADO CAIXA]	H	1,00000	R\$	0,01
EQUIPAMENTO	43488	SINAPI	EPI - FAMILIA OPERADOR ESCAVADEIRA - HORISTA [ENCARGOS COMPLEMENTARES - COLETADO CAIXA]	H	1,00000	R\$	0,86
(A) CUSTO MÃO DE OBRA	R\$	20,45	(B) CUSTO MATERIAL	R\$	6,74	(C) CUSTO EQUIPAMENTOS	R\$ 0,87
(D) CUSTO SERVIÇOS	R\$	-	CUSTO SEM BDI (A + B + C + D)	R\$	28,06	BDI (21,35%)	R\$ 5,99

TIPO	CÓDIGO	BANCO	DESCRIÇÃO	U. F.	QTDE	VLR UNIT.	VLR TOTAL
COMPOSIÇÃO	88283	SINAPI	MOTORISTA DE CAMINHÃO E CARRETA COM ENCARGOS COMPLEMENTARES			TOTAL COM BDI	R\$ 40,09
MÃO DE OBRA	95348	SINAPI	CURSO DE CAPACITAÇÃO PARA MOTORISTA DE CAMINHÃO E CARRETA [ENCARGOS COMPLEMENTARES] - HORISTA	H	1,00000	R\$	0,14
MÃO DE OBRA	4094	SINAPI	MOTORISTA DE CAMINHÃO-CARRETA	H	1,00000	R\$	25,29
INSUMO	37370	SINAPI	ALIMENTACAO - HORISTA [COLETADO CAIXA - ENCARGOS COMPLEMENTARES]	H	1,00000	R\$	4,56
INSUMO	37371	SINAPI	TRANSPORTE - HORISTA [COLETADO CAIXA - ENCARGOS COMPLEMENTARES]	H	1,00000	R\$	0,80
INSUMO	37372	SINAPI	EXAMES - HORISTA [COLETADO CAIXA - ENCARGOS COMPLEMENTARES]	H	1,00000	R\$	1,34
INSUMO	37373	SINAPI	SEGURO - HORISTA [COLETADO CAIXA - ENCARGOS COMPLEMENTARES]	H	1,00000	R\$	0,04
EQUIPAMENTO	43464	SINAPI	FERRAMENTAS - FAMILIA OPERADOR ESCAVADEIRA - HORISTA [ENCARGOS COMPLEMENTARES - COLETADO CAIXA]	H	1,00000	R\$	0,01
EQUIPAMENTO	43488	SINAPI	EPI - FAMILIA OPERADOR ESCAVADEIRA - HORISTA [ENCARGOS COMPLEMENTARES - COLETADO CAIXA]	H	1,00000	R\$	0,86
(A) CUSTO MÃO DE OBRA	R\$	25,43	(B) CUSTO MATERIAL	R\$	6,74	(C) CUSTO EQUIPAMENTOS	R\$ 0,87
(D) CUSTO SERVIÇOS	R\$	-	CUSTO SEM BDI (A + B + C + D)	R\$	33,04	BDI (21,35%)	R\$ 7,05

TIPO	CÓDIGO	BANCO	DESCRIÇÃO	U. F.	QTDE	VLR UNIT.	VLR TOTAL
COMPOSIÇÃO	95159	SINAPI	MÁQUINA DEMARCADORA DE FAIXA DE TRÁFEGO À FRIO, AUTOPROPULIDA, POTÊNCIA 38 HP - CHI DIURNO, AF_07/2016			TOTAL COM BDI	R\$ 99,42
MÃO DE OBRA	88293	SINAPI	OPERADOR DE DEMARCADORA DE FAIXAS COM ENCARGOS COMPLEMENTARES	H	1,00000	R\$	35,10
EQUIPAMENTO	95129	SINAPI	MÁQUINA DEMARCADORA DE FAIXA DE TRÁFEGO À FRIO, AUTOPROPULIDA, POTÊNCIA 38 HP - DEPRECIACÃO, AF_07/2016	H	1,00000	R\$	34,37



ECKO CONSTRUTORA LTDA

CNPJ: 19.846.470/0001-07 I. M.: 003.121/001-16

Rua Alexandre Carneiro Figueredo, nº 75, Sala 06, Centro - Riachão do Jacuípe/BA - CEP:44.640-000

(75) 99263-0491 / 99896-7828

ck n vt 21 @ t r c

EQUIPAMENTO	95130	SINAPI	MAQUINA DEMARCADORA DE FAIXA DE TRÁFEGO À FRIO, AUTOPROPELIDA, POTÊNCIA 38 HP - JUROS. AF_07/2016	H	1,00000	R\$	12,46	R\$	12,46
(A) CUSTO MÃO DE OBRA	R\$	35,10	(B) CUSTO MATERIAL	R\$	-	(C) CUSTO EQUIPAMENTOS	R\$	46,83	
(D) CUSTO SERVIÇOS	R\$	-	CUSTO SEM BDI (A + B + C + D)	R\$	81,93	BDI (21,35%)	R\$	17,49	
TIPO	CÓDIGO	BANCO	DESCRIÇÃO	U. F.	QTDE	VLR UNIT.	VLR TOTAL		
COMPOSIÇÃO	95133	SINAPI	MAQUINA DEMARCADORA DE FAIXA DE TRÁFEGO À FRIO, AUTOPROPELIDA, POTÊNCIA 38 HP - CHP DIURNO. AF_07/2016	H	1,00000	R\$	35,10	R\$	180,76
MÃO DE OBRA	88293	SINAPI	OPERADOR DE DEMARCADORA DE FAIXAS COM ENCARGOS COMPLEMENTARES	H				R\$	35,10
EQUIPAMENTO	95129	SINAPI	MAQUINA DEMARCADORA DE FAIXA DE TRÁFEGO À FRIO, AUTOPROPELIDA, POTÊNCIA 38 HP - DEPRECIÇÃO. AF_07/2016	H	1,00000	R\$	34,37	R\$	34,37
EQUIPAMENTO	95130	SINAPI	MAQUINA DEMARCADORA DE FAIXA DE TRÁFEGO À FRIO, AUTOPROPELIDA, POTÊNCIA 38 HP - JUROS. AF_07/2016	H	1,00000	R\$	12,46	R\$	12,46
EQUIPAMENTO	95131	SINAPI	MAQUINA DEMARCADORA DE FAIXA DE TRÁFEGO À FRIO, AUTOPROPELIDA, POTÊNCIA 38 HP - MANUTENÇÃO. AF_07/2016	H	1,00000	R\$	40,46	R\$	40,46
INSUMO	95132	SINAPI	MAQUINA DEMARCADORA DE FAIXA DE TRÁFEGO À FRIO, AUTOPROPELIDA, POTÊNCIA 38 HP - MATERIAIS NA OPERAÇÃO. AF_07/2016	H	1,00000	R\$	26,57	R\$	26,57
(A) CUSTO MÃO DE OBRA	R\$	35,10	(B) CUSTO MATERIAL	R\$	26,57	(C) CUSTO EQUIPAMENTOS	R\$	87,29	
(D) CUSTO SERVIÇOS	R\$	-	CUSTO SEM BDI (A + B + C + D)	R\$	148,96	BDI (21,35%)	R\$	31,80	
TIPO	CÓDIGO	BANCO	DESCRIÇÃO	U. F.	QTDE	VLR UNIT.	VLR TOTAL		
COMPOSIÇÃO	95129	SINAPI	MAQUINA DEMARCADORA DE FAIXA DE TRÁFEGO À FRIO, AUTOPROPELIDA, POTÊNCIA 38 HP - DEPRECIÇÃO. AF_07/2016	UN				R\$	41,71
EQUIPAMENTO	40637	SINAPI	MAQUINA DEMARCADORA DE FAIXA DE TRÁFEGO À FRIO, AUTOPROPELIDA, MOTOR DIESEL 38 HP	UN	0,00006	R\$	569,095,99	R\$	34,37
(A) CUSTO MÃO DE OBRA	R\$	-	(B) CUSTO MATERIAL	R\$	-	(C) CUSTO EQUIPAMENTOS	R\$	34,37	
(D) CUSTO SERVIÇOS	R\$	-	CUSTO SEM BDI (A + B + C + D)	R\$	34,37	BDI (21,35%)	R\$	7,34	
TIPO	CÓDIGO	BANCO	DESCRIÇÃO	U. F.	QTDE	VLR UNIT.	VLR TOTAL		
COMPOSIÇÃO	95130	SINAPI	MAQUINA DEMARCADORA DE FAIXA DE TRÁFEGO À FRIO, AUTOPROPELIDA, POTÊNCIA 38 HP - JUROS. AF_07/2016	UN				R\$	15,12
EQUIPAMENTO	40637	SINAPI	MAQUINA DEMARCADORA DE FAIXA DE TRÁFEGO À FRIO, AUTOPROPELIDA, MOTOR DIESEL 38 HP	UN	0,00002	R\$	569,095,99	R\$	12,46
(A) CUSTO MÃO DE OBRA	R\$	-	(B) CUSTO MATERIAL	R\$	-	(C) CUSTO EQUIPAMENTOS	R\$	12,46	
(D) CUSTO SERVIÇOS	R\$	-	CUSTO SEM BDI (A + B + C + D)	R\$	12,46	BDI (21,35%)	R\$	2,66	
TIPO	CÓDIGO	BANCO	DESCRIÇÃO	U. F.	QTDE	VLR UNIT.	VLR TOTAL		
COMPOSIÇÃO	95131	SINAPI	MAQUINA DEMARCADORA DE FAIXA DE TRÁFEGO À FRIO, AUTOPROPELIDA, POTÊNCIA 38 HP - MANUTENÇÃO. AF_07/2016	UN				R\$	49,10
EQUIPAMENTO	40637	SINAPI	MAQUINA DEMARCADORA DE FAIXA DE TRÁFEGO À FRIO, AUTOPROPELIDA, MOTOR DIESEL 38 HP	UN	0,00007	R\$	569,095,99	R\$	40,46
(A) CUSTO MÃO DE OBRA	R\$	-	(B) CUSTO MATERIAL	R\$	-	(C) CUSTO EQUIPAMENTOS	R\$	40,46	
(D) CUSTO SERVIÇOS	R\$	-	CUSTO SEM BDI (A + B + C + D)	R\$	40,46	BDI (21,35%)	R\$	8,64	
TIPO	CÓDIGO	BANCO	DESCRIÇÃO	U. F.	QTDE	VLR UNIT.	VLR TOTAL		
COMPOSIÇÃO	95132	SINAPI	MAQUINA DEMARCADORA DE FAIXA DE TRÁFEGO À FRIO, AUTOPROPELIDA, POTÊNCIA 38 HP - MATERIAIS NA OPERAÇÃO. AF_07/2016	L				R\$	32,24
INSUMO	4221	SINAPI	DIELO DIESEL COMBUSTIVEL COMUM	L	5,39000	R\$	4,93	R\$	26,57
(A) CUSTO MÃO DE OBRA	R\$	-	(B) CUSTO MATERIAL	R\$	26,57	(C) CUSTO EQUIPAMENTOS	R\$	-	
(D) CUSTO SERVIÇOS	R\$	-	CUSTO SEM BDI (A + B + C + D)	R\$	26,57	BDI (21,35%)	R\$	5,67	
TIPO	CÓDIGO	BANCO	DESCRIÇÃO	U. F.	QTDE	VLR UNIT.	VLR TOTAL		
COMPOSIÇÃO	88377	SINAPI	OPERADOR DE BETONEIRA ESTACIONÁRIA/MISTURADOR COM ENCARGOS COMPLEMENTARES	U. F.				R\$	42,00



ECKO CONSTRUTORA LTDA

CNPJ: 19.846.470/0001-07 I. M.: 003.121/001-16

Rua Alexandre Carneiro Figueredo, nº 75, Sala 06, Centro - Riachão do Jacuípe/BA - CEP:44.640-000

(75) 99263-0491 / 99896-7828

ck@ecko.com.br

MÃO DE OBRA	SINAPI	CURSO DE CAPACITAÇÃO PARA OPERADOR DE BETONEIRA ESTACIONÁRIA/MISTURADOR (ENCARGOS COMPLEMENTARES) - HORISTA	H	1,00000	R\$	0,25	R\$	0,25
INSUMO	SINAPI	ALIMENTAÇÃO - HORISTA (COLETADO CAIXA - ENCARGOS COMPLEMENTARES)	H	1,00000	R\$	4,56	R\$	4,56
INSUMO	SINAPI	TRANSPORTE - HORISTA (COLETADO CAIXA - ENCARGOS COMPLEMENTARES)	H	1,00000	R\$	0,80	R\$	0,80
INSUMO	SINAPI	EXAMES - HORISTA (COLETADO CAIXA - ENCARGOS COMPLEMENTARES)	H	1,00000	R\$	1,34	R\$	1,34
INSUMO	SINAPI	SEGURO - HORISTA (COLETADO CAIXA - ENCARGOS COMPLEMENTARES)	H	1,00000	R\$	0,04	R\$	0,04
MÃO DE OBRA	SINAPI	OPERADOR DE BETONEIRA ESTACIONÁRIA / MISTURADOR	H	1,00000	R\$	26,75	R\$	26,75
EQUIPAMENTO	SINAPI	FERRAMENTAS - FAMÍLIA OPERADOR ESCAVADEIRA - HORISTA (ENCARGOS COMPLEMENTARES - COLETADO CAIXA)	H	1,00000	R\$	0,01	R\$	0,01
EQUIPAMENTO	SINAPI	EPI - FAMÍLIA OPERADOR ESCAVADEIRA - HORISTA (ENCARGOS COMPLEMENTARES - COLETADO CAIXA)	H	1,00000	R\$	0,86	R\$	0,86
(A) CUSTO MÃO DE OBRA	R\$	(B) CUSTO MATERIAL	R\$	6,74	R\$		R\$	0,87
(D) CUSTO SERVIÇOS	R\$	CUSTO SEM BDI (A + B + C + D)	R\$	34,61	R\$		R\$	7,39

TIPO	CÓDIGO	BANCO	U. F.	QTDE	VLR UNIT.	VLR TOTAL
COMPOSIÇÃO	88293	SINAPI			TOTAL COM BDI	R\$ 42,59
MÃO DE OBRA	95356	SINAPI	H	1,00000	R\$	0,26
INSUMO	37370	SINAPI	H	1,00000	R\$	4,56
INSUMO	37371	SINAPI	H	1,00000	R\$	0,80
INSUMO	37372	SINAPI	H	1,00000	R\$	1,34
INSUMO	37373	SINAPI	H	1,00000	R\$	0,04
EQUIPAMENTO	43464	SINAPI	H	1,00000	R\$	0,01
EQUIPAMENTO	43488	SINAPI	H	1,00000	R\$	0,86
MÃO DE OBRA	44501	SINAPI	H	1,00000	R\$	27,23
(A) CUSTO MÃO DE OBRA	R\$	27,49	R\$	6,74	R\$	0,87
(D) CUSTO SERVIÇOS	R\$	-	R\$	35,10	R\$	7,49

TIPO	CÓDIGO	BANCO	U. F.	QTDE	VLR UNIT.	VLR TOTAL
COMPOSIÇÃO	88294	SINAPI			TOTAL COM BDI	R\$ 44,98
MÃO DE OBRA	95357	SINAPI	H	1,00000	R\$	0,38
MÃO DE OBRA	4234	SINAPI	H	1,00000	R\$	29,08
INSUMO	37370	SINAPI	H	1,00000	R\$	4,56
INSUMO	37371	SINAPI	H	1,00000	R\$	0,80
INSUMO	37372	SINAPI	H	1,00000	R\$	1,34
INSUMO	37373	SINAPI	H	1,00000	R\$	0,04
EQUIPAMENTO	43464	SINAPI	H	1,00000	R\$	0,01
EQUIPAMENTO	43488	SINAPI	H	1,00000	R\$	0,86
(A) CUSTO MÃO DE OBRA	R\$	29,46	R\$	6,74	R\$	0,87
(D) CUSTO SERVIÇOS	R\$	-	R\$	37,07	R\$	7,91



ECKO CONSTRUTORA LTDA

CNPJ: 19.846.470/0001-07 I. M.: 003.121/001-16

Rua Alexandre Carneiro Figueredo, nº 75, Sala 06, Centro - Riachão do Jacuipe/BA - CEP:44.640-000

(75) 99263-0491 / 99896-7828

Contato: (75) 99263-0491

COMPOSIÇÃO	SINAPI	OPERADOR DE GUINCHO COM ENCARGOS COMPLEMENTARES	U. F.	QTDE	TOTAL COM BDI	R\$
MÃO DE OBRA	SINAPI	CURSO DE CAPACITAÇÃO PARA OPERADOR DE GUINCHO (ENCARGOS COMPLEMENTARES) - HORISTA	H	1,00000	R\$ 0,44	R\$ 0,44
MÃO DE OBRA	SINAPI	OPERADOR DE GUINCHO OU GUINCHIEIRO	H	1,00000	R\$ 23,75	R\$ 23,75
INSUMO	SINAPI	ALIMENTAÇÃO - HORISTA (COLETADO CAIXA - ENCARGOS COMPLEMENTARES)	H	1,00000	R\$ 4,56	R\$ 4,56
INSUMO	SINAPI	TRANSPORTE - HORISTA (COLETADO CAIXA - ENCARGOS COMPLEMENTARES)	H	1,00000	R\$ 0,80	R\$ 0,80
INSUMO	SINAPI	EXAMES - HORISTA (COLETADO CAIXA - ENCARGOS COMPLEMENTARES)	H	1,00000	R\$ 1,34	R\$ 1,34
INSUMO	SINAPI	SEGURO - HORISTA (COLETADO CAIXA - ENCARGOS COMPLEMENTARES)	H	1,00000	R\$ 0,04	R\$ 0,04
EQUIPAMENTO	SINAPI	FERRAMENTAS - FAMILIA OPERADOR ESCAVADEIRA - HORISTA (ENCARGOS COMPLEMENTARES - COLETADO CAIXA)	H	1,00000	R\$ 0,01	R\$ 0,01
EQUIPAMENTO	SINAPI	EPI - FAMILIA OPERADOR ESCAVADEIRA - HORISTA (ENCARGOS COMPLEMENTARES - COLETADO CAIXA)	H	1,00000	R\$ 0,86	R\$ 0,86
(A) CUSTO MÃO DE OBRA	R\$	(B) CUSTO MATERIAL	R\$	6,74	R\$	R\$ 0,87
(D) CUSTO SERVIÇOS	R\$	CUSTO SEM BDI (A + B + C + D)	R\$	31,80	R\$	R\$ 6,79
TOTAL						R\$ 38,59

TIPO	CÓDIGO	BANCO	DESCRIÇÃO	U. F.	QTDE	VLR UNIT.	VLR TOTAL
COMPOSIÇÃO	88300	SINAPI	OPERADOR DE MOTONIVELADORA COM ENCARGOS COMPLEMENTARES	H	1,00000	R\$ 0,39	R\$ 0,39
MÃO DE OBRA	95363	SINAPI	CURSO DE CAPACITAÇÃO PARA OPERADOR DE MOTONIVELADORA (ENCARGOS COMPLEMENTARES) - HORISTA	H	1,00000	R\$ 41,14	R\$ 41,14
MÃO DE OBRA	4239	SINAPI	OPERADOR DE MOTONIVELADORA	H	1,00000	R\$ 4,56	R\$ 4,56
INSUMO	37370	SINAPI	ALIMENTAÇÃO - HORISTA (COLETADO CAIXA - ENCARGOS COMPLEMENTARES)	H	1,00000	R\$ 0,80	R\$ 0,80
INSUMO	37371	SINAPI	TRANSPORTE - HORISTA (COLETADO CAIXA - ENCARGOS COMPLEMENTARES)	H	1,00000	R\$ 1,34	R\$ 1,34
INSUMO	37372	SINAPI	EXAMES - HORISTA (COLETADO CAIXA - ENCARGOS COMPLEMENTARES)	H	1,00000	R\$ 0,04	R\$ 0,04
INSUMO	37373	SINAPI	SEGURO - HORISTA (COLETADO CAIXA - ENCARGOS COMPLEMENTARES)	H	1,00000	R\$ 0,01	R\$ 0,01
EQUIPAMENTO	43464	SINAPI	FERRAMENTAS - FAMILIA OPERADOR ESCAVADEIRA - HORISTA (ENCARGOS COMPLEMENTARES - COLETADO CAIXA)	H	1,00000	R\$ 0,86	R\$ 0,86
EQUIPAMENTO	43488	SINAPI	EPI - FAMILIA OPERADOR ESCAVADEIRA - HORISTA (ENCARGOS COMPLEMENTARES - COLETADO CAIXA)	H	1,00000	R\$ 0,86	R\$ 0,86
(A) CUSTO MÃO DE OBRA	R\$	(B) CUSTO MATERIAL	R\$	6,74	R\$	R\$ 0,87	
(D) CUSTO SERVIÇOS	R\$	CUSTO SEM BDI (A + B + C + D)	R\$	49,14	R\$	R\$ 10,49	
TOTAL						R\$ 59,63	

TIPO	CÓDIGO	BANCO	DESCRIÇÃO	U. F.	QTDE	VLR UNIT.	VLR TOTAL
COMPOSIÇÃO	88297	SINAPI	OPERADOR DE MÁQUINAS E EQUIPAMENTOS COM ENCARGOS COMPLEMENTARES	H	1,00000	R\$ 0,35	R\$ 0,35
MÃO DE OBRA	95360	SINAPI	CURSO DE CAPACITAÇÃO PARA OPERADOR DE MÁQUINAS E EQUIPAMENTOS (ENCARGOS COMPLEMENTARES) - HORISTA	H	1,00000	R\$ 26,54	R\$ 26,54
MÃO DE OBRA	4230	SINAPI	OPERADOR DE MÁQUINAS E TRATORES DIVERSOS (TERRAPLANAGEM)	H	1,00000	R\$ 4,56	R\$ 4,56
INSUMO	37370	SINAPI	ALIMENTAÇÃO - HORISTA (COLETADO CAIXA - ENCARGOS COMPLEMENTARES)	H	1,00000	R\$ 0,80	R\$ 0,80
INSUMO	37371	SINAPI	TRANSPORTE - HORISTA (COLETADO CAIXA - ENCARGOS COMPLEMENTARES)	H	1,00000	R\$ 1,34	R\$ 1,34
INSUMO	37372	SINAPI	EXAMES - HORISTA (COLETADO CAIXA - ENCARGOS COMPLEMENTARES)	H	1,00000	R\$ 0,04	R\$ 0,04
INSUMO	37373	SINAPI	SEGURO - HORISTA (COLETADO CAIXA - ENCARGOS COMPLEMENTARES)	H	1,00000	R\$ 0,01	R\$ 0,01
EQUIPAMENTO	43464	SINAPI	FERRAMENTAS - FAMILIA OPERADOR ESCAVADEIRA - HORISTA (ENCARGOS COMPLEMENTARES - COLETADO CAIXA)	H	1,00000	R\$ 0,86	R\$ 0,86
EQUIPAMENTO	43488	SINAPI	EPI - FAMILIA OPERADOR ESCAVADEIRA - HORISTA (ENCARGOS COMPLEMENTARES - COLETADO CAIXA)	H	1,00000	R\$ 0,86	R\$ 0,86
(A) CUSTO MÃO DE OBRA	R\$	(B) CUSTO MATERIAL	R\$	6,74	R\$	R\$ 0,87	
(D) CUSTO SERVIÇOS	R\$	CUSTO SEM BDI (A + B + C + D)	R\$	34,50	R\$	R\$ 7,37	
TOTAL						R\$ 41,87	



ECKO CONSTRUTORA LTDA

CNPJ: 19.846.470/0001-07 I. M.: 003.121/001-16
 Rua Alexandre Carneiro Figueredo, nº 75, Sala 06, Centro - Riachão do Jacuípe/BA - CEP:44.640-000
 (75) 99263-0491 / 99896-7828

cko n.º 12 @ str. 12

COMPOSIÇÃO	SINAPI	OPERADOR DE PAVIMENTADORA COM ENCARGOS COMPLEMENTARES		TOTAL COM BDI	R\$
MÃO DE OBRA	SINAPI	CURSO DE CAPACITAÇÃO PARA OPERADOR DE PAVIMENTADORA (ENCARGOS COMPLEMENTARES) - HORISTA	H	1,00000	R\$ 0,26
INSUMO	SINAPI	ALIMENTAÇÃO - HORISTA (COLETADO CAIXA - ENCARGOS COMPLEMENTARES)	H	1,00000	R\$ 4,56
INSUMO	SINAPI	TRANSPORTE - HORISTA (COLETADO CAIXA - ENCARGOS COMPLEMENTARES)	H	1,00000	R\$ 0,80
INSUMO	SINAPI	EXAMES - HORISTA (COLETADO CAIXA - ENCARGOS COMPLEMENTARES)	H	1,00000	R\$ 1,34
INSUMO	SINAPI	SEGURO - HORISTA (COLETADO CAIXA - ENCARGOS COMPLEMENTARES)	H	1,00000	R\$ 0,04
EQUIPAMENTO	SINAPI	FERRAMENTAS - FAMILIA OPERADOR ESCAVADEIRA - HORISTA (ENCARGOS COMPLEMENTARES - COLETADO CAIXA)	H	1,00000	R\$ 0,01
EQUIPAMENTO	SINAPI	EPI - FAMILIA OPERADOR ESCAVADEIRA - HORISTA (ENCARGOS COMPLEMENTARES - COLETADO CAIXA)	H	1,00000	R\$ 0,86
MÃO DE OBRA	SINAPI	OPERADOR DE PAVIMENTADORA / MESA VIBROACABADORA HORISTA	H	1,00000	R\$ 27,23
(A) CUSTO MÃO DE OBRA	R\$	(B) CUSTO MATERIAL	R\$	(C) CUSTO EQUIPAMENTOS	R\$ 0,87
(D) CUSTO SERVIÇOS	R\$	CUSTO SEM BDI (A + B + C + D)	R\$	BDI (21,35%)	R\$ 7,49

TIPO	BANCO	DESCRIÇÃO	U. F.	QTDE	VLR UNIT.	VLR TOTAL
COMPOSIÇÃO	SINAPI	OPERADOR DE ROLO COMPACTADOR COM ENCARGOS COMPLEMENTARES				42,59
MÃO DE OBRA	SINAPI	CURSO DE CAPACITAÇÃO PARA OPERADOR DE ROLO COMPACTADOR (ENCARGOS COMPLEMENTARES) - HORISTA	H	1,00000	R\$ 0,26	R\$ 0,26
MÃO DE OBRA	SINAPI	OPERADOR DE ROLO COMPACTADOR	H	1,00000	R\$ 27,23	R\$ 27,23
INSUMO	SINAPI	ALIMENTAÇÃO - HORISTA (COLETADO CAIXA - ENCARGOS COMPLEMENTARES)	H	1,00000	R\$ 4,56	R\$ 4,56
INSUMO	SINAPI	TRANSPORTE - HORISTA (COLETADO CAIXA - ENCARGOS COMPLEMENTARES)	H	1,00000	R\$ 0,80	R\$ 0,80
INSUMO	SINAPI	EXAMES - HORISTA (COLETADO CAIXA - ENCARGOS COMPLEMENTARES)	H	1,00000	R\$ 1,34	R\$ 1,34
INSUMO	SINAPI	SEGURO - HORISTA (COLETADO CAIXA - ENCARGOS COMPLEMENTARES)	H	1,00000	R\$ 0,04	R\$ 0,04
EQUIPAMENTO	SINAPI	FERRAMENTAS - FAMILIA OPERADOR ESCAVADEIRA - HORISTA (ENCARGOS COMPLEMENTARES - COLETADO CAIXA)	H	1,00000	R\$ 0,01	R\$ 0,01
EQUIPAMENTO	SINAPI	EPI - FAMILIA OPERADOR ESCAVADEIRA - HORISTA (ENCARGOS COMPLEMENTARES - COLETADO CAIXA)	H	1,00000	R\$ 0,86	R\$ 0,86
(A) CUSTO MÃO DE OBRA	R\$	(B) CUSTO MATERIAL	R\$	(C) CUSTO EQUIPAMENTOS	R\$ 0,87	
(D) CUSTO SERVIÇOS	R\$	CUSTO SEM BDI (A + B + C + D)	R\$	BDI (21,35%)	R\$ 7,49	

TIPO	BANCO	DESCRIÇÃO	U. F.	QTDE	VLR UNIT.	VLR TOTAL
COMPOSIÇÃO	SINAPI	PARDE DE MADEIRA COMPENSADA PARA CONSTRUÇÃO TEMPORÁRIA EM CHAPA SIMPLES, EXTERNA, COM ÁREA LÍQUIDA MAIOR OU IGUAL A 6				118,45
MÃO DE OBRA	SINAPI	AJUDANTE DE CARPINTIRO COM ENCARGOS COMPLEMENTARES	H	0,68900	R\$ 21,47	R\$ 14,79
MÃO DE OBRA	SINAPI	CARPINTIRO DE FORMAS COM ENCARGOS COMPLEMENTARES	H	1,02100	R\$ 27,79	R\$ 28,37
EQUIPAMENTO	SINAPI	SERRA CIRCULAR DE BANCADA COM MOTOR ELÉTRICO POTÊNCIA DE 5HP, COM COIFA PARA DISCO 10" - CHP DIURNO. AF_08/2015	CHP	0,02530	R\$ 35,86	R\$ 0,90
EQUIPAMENTO	SINAPI	SERRA CIRCULAR DE BANCADA COM MOTOR ELÉTRICO POTÊNCIA DE 5HP, COM COIFA PARA DISCO 10" - CHI DIURNO. AF_08/2015	CHI	0,10160	R\$ 34,59	R\$ 3,51
COMPOSIÇÃO AUXILIAR	SINAPI	CONCRETO MAGRO PARA LASTRO, TRAÇO 1:4:5:4:5 (EM MASSA SECA DE CIMENTO/ AREIA MÉDIA/ BRITA 1) - PREPARO MANUAL. AF_05/2021	M³	0,00430	R\$ 415,77	R\$ 1,78
INSUMO	SINAPI	PONTALETE * 7,5 X 7,5* CM EM PINUS, MISTA OU EQUIVALENTE DA REGIAO - BRUTA	M	1,80330	R\$ 8,07	R\$ 14,55
INSUMO	SINAPI	PREGO DE AÇO POLIDO COM CABECA 18 X 27 (2 1/2 X 10)	KG	0,06900	R\$ 15,29	R\$ 1,05
INSUMO	SINAPI	TABUA * 2,5 X 15 CM EM PINUS, MISTA OU EQUIVALENTE DA REGIAO - BRUTA	M	1,80330	R\$ 5,76	R\$ 10,38



ECKO CONSTRUTORA LTDA

CNPJ: 19.846.470/0001-07 I. M.: 003.121/001-16

Rua Alexandre Carneiro Figueredo, nº 75, Sala 06, Centro - Riachão do Jacuípe/BA - CEP:44.640-000
(75) 99263-0491 / 99896-7828

Projeto de Arquitetura e Engenharia

INSUMO	43681	SINAPI	CHAPA/PAINEL DE MADEIRA COMPENSADA RESINADA (MADEIRITE RESINADO ROSA) PARA FORMA DE CONCRETO, DE 2200 X 1100 MM, E = 8 A 12 MM	M²	1,05004	R\$	21,22	R\$	22,28
(A) CUSTO MÃO DE OBRA	R\$	43,16		R\$	48,26	(C) CUSTO EQUIPAMENTOS		R\$	4,91
(D) CUSTO SERVIÇOS	R\$	1,78		R\$	97,61	BDI (21,35%)		R\$	20,84
TIPO	CÓDIGO	BANCO	DESCRIÇÃO	U. F.	QTDE	VLR UNIT.	TOTAL COM BDI	VLR TOTAL	
COMPOSIÇÃO	98441	SINAPI	PAREDE DE MADEIRA COMPENSADA PARA CONSTRUÇÃO TEMPORÁRIA EM CHAPA SIMPLES, EXTERNA, COM ÁREA LÍQUIDA MAIOR OU IGUAL A 6	H	0,55000	R\$	21,47	R\$	99,20
MÃO DE OBRA	88239	SINAPI	AJUDANTE DE CARPinteIRO COM ENCARGOS COMPLEMENTARES	H	0,81600	R\$	27,79	R\$	11,80
MÃO DE OBRA	88262	SINAPI	CARPinteIRO DE FORMAS COM ENCARGOS COMPLEMENTARES	CHP	0,01870	R\$	35,86	R\$	22,67
EQUIPAMENTO	91692	SINAPI	SERRA CIRCULAR DE BANCADA COM MOTOR ELÉTRICO POTÊNCIA DE 5HP, COM COIFA PARA DISCO 10" - CHP DIURNO. AF_08/2015	CHI	0,07510	R\$	34,59	R\$	0,67
EQUIPAMENTO	91693	SINAPI	SERRA CIRCULAR DE BANCADA COM MOTOR ELÉTRICO POTÊNCIA DE 5HP, COM COIFA PARA DISCO 10" - CHI DIURNO. AF_08/2015	M³	0,00290	R\$	415,77	R\$	2,59
COMPOSIÇÃO AUXILIAR	94974	SINAPI	CONCRETO MAGRO PARA LASTRO, TRAÇO 1:4:5:4,5 (EM MASSA SECA DE CIMENTO/ AREIA MÉDIA/ BRITA 1) - PREPARO MANUAL. AF_05/2021	M	1,23080	R\$	8,07	R\$	1,20
INSUMO	4491	SINAPI	PONTALETE *7,5 X 7,5* CM EM PINUS, MISTA OU EQUIVALENTE DA REGIAO - BRUTA	KG	0,05700	R\$	15,29	R\$	9,93
INSUMO	5061	SINAPI	PREGO DE AÇO POLIDO COM CABECA 18 X 27 (2 1/2 X 10)	M	1,69230	R\$	5,76	R\$	0,87
INSUMO	6194	SINAPI	TABUA *2,5 X 15 CM EM PINUS, MISTA OU EQUIVALENTE DA REGIAO - BRUTA	M²	1,05004	R\$	21,22	R\$	9,74
INSUMO	43681	SINAPI	CHAPA/PAINEL DE MADEIRA COMPENSADA RESINADA (MADEIRITE RESINADO ROSA) PARA FORMA DE CONCRETO, DE 2200 X 1100 MM, E = 8 A 12 MM	R\$	42,82	(C) CUSTO EQUIPAMENTOS		R\$	22,28
(A) CUSTO MÃO DE OBRA	R\$	34,47		R\$	81,75	BDI (21,35%)		R\$	3,26
(D) CUSTO SERVIÇOS	R\$	1,20						R\$	17,45

TIPO	CÓDIGO	BANCO	DESCRIÇÃO	U. F.	QTDE	VLR UNIT.	TOTAL COM BDI	VLR TOTAL	
COMPOSIÇÃO	98446	SINAPI	PAREDE DE MADEIRA COMPENSADA PARA CONSTRUÇÃO TEMPORÁRIA EM CHAPA SIMPLES, EXTERNA, COM ÁREA LÍQUIDA MENOR QUE 6 M²,	H	0,99500	R\$	21,47	R\$	154,04
MÃO DE OBRA	88239	SINAPI	AJUDANTE DE CARPinteIRO COM ENCARGOS COMPLEMENTARES	H	1,47500	R\$	27,79	R\$	21,36
MÃO DE OBRA	88262	SINAPI	CARPinteIRO DE FORMAS COM ENCARGOS COMPLEMENTARES	CHP	0,03460	R\$	35,86	R\$	40,99
EQUIPAMENTO	91692	SINAPI	SERRA CIRCULAR DE BANCADA COM MOTOR ELÉTRICO POTÊNCIA DE 5HP, COM COIFA PARA DISCO 10" - CHP DIURNO. AF_08/2015	CHI	0,13910	R\$	34,59	R\$	1,24
EQUIPAMENTO	91693	SINAPI	SERRA CIRCULAR DE BANCADA COM MOTOR ELÉTRICO POTÊNCIA DE 5HP, COM COIFA PARA DISCO 10" - CHI DIURNO. AF_08/2015	M³	0,00620	R\$	415,77	R\$	4,81
COMPOSIÇÃO AUXILIAR	94974	SINAPI	CONCRETO MAGRO PARA LASTRO, TRAÇO 1:4:5:4,5 (EM MASSA SECA DE CIMENTO/ AREIA MÉDIA/ BRITA 1) - PREPARO MANUAL. AF_05/2021	M	2,61390	R\$	8,07	R\$	2,57
INSUMO	4491	SINAPI	PONTALETE *7,5 X 7,5* CM EM PINUS, MISTA OU EQUIVALENTE DA REGIAO - BRUTA	KG	0,08600	R\$	15,29	R\$	21,09
INSUMO	5061	SINAPI	PREGO DE AÇO POLIDO COM CABECA 18 X 27 (2 1/2 X 10)	M	1,96040	R\$	5,76	R\$	1,31
INSUMO	6194	SINAPI	TABUA *2,5 X 15 CM EM PINUS, MISTA OU EQUIVALENTE DA REGIAO - BRUTA	M²	1,05004	R\$	21,22	R\$	11,29
INSUMO	43681	SINAPI	CHAPA/PAINEL DE MADEIRA COMPENSADA RESINADA (MADEIRITE RESINADO ROSA) PARA FORMA DE CONCRETO, DE 2200 X 1100 MM, E = 8 A 12 MM	R\$	55,97	(C) CUSTO EQUIPAMENTOS		R\$	22,28
(A) CUSTO MÃO DE OBRA	R\$	62,35		R\$	126,94	BDI (21,35%)		R\$	6,05
(D) CUSTO SERVIÇOS	R\$	2,57						R\$	27,10
TIPO	CÓDIGO	BANCO	DESCRIÇÃO	U. F.	QTDE	VLR UNIT.	TOTAL COM BDI	VLR TOTAL	
COMPOSIÇÃO	98442	SINAPI	PAREDE DE MADEIRA COMPENSADA PARA CONSTRUÇÃO TEMPORÁRIA EM CHAPA SIMPLES-EXTERNA, COM ÁREA LÍQUIDA MENOR QUE 6 M²,	H	0,28440	R\$	21,47	R\$	155,53
MÃO DE OBRA	88239	SINAPI	AJUDANTE DE CARPinteIRO COM ENCARGOS COMPLEMENTARES					R\$	6,10



ECKO CONSTRUTORA LTDA

CNPJ: 19.846.470/0001-07 I. M.: 003.121/001-16

Rua Alexandre Carneiro Figueredo, nº 75, Sala 06, Centro - Riachão do Jacuipe/BA - CEP:44.640-000

(75) 99263-0491 / 99896-7828

ckn@ecko.com.br

MÃO DE OBRA	SINAPI	CARGO COM ENCARGOS COMPLEMENTARES	H	R\$	27,79	R\$	23,71	
EQUIPAMENTO	SINAPI	SERRA CIRCULAR DE BANCADA COM MOTOR ELÉTRICO POTÊNCIA DE 5HP, COM COIFA PARA DISCO 10" - CHP DIURNO. AF_08/2015	CHP	R\$	35,86	R\$	0,27	
EQUIPAMENTO	SINAPI	SERRA CIRCULAR DE BANCADA COM MOTOR ELÉTRICO POTÊNCIA DE 5HP, COM COIFA PARA DISCO 10" - CHI DIURNO. AF_08/2015	CHI	R\$	34,59	R\$	1,14	
COMPOSIÇÃO AUXILIAR	SINAPI	CONCRETO MAGRO PARA LASTRO, TRAÇO 1.4.5.4.5 (EM MASSA SECA DE CIMENTO/ ÁREA MÉDIA/ BRITA 1) - PREPARO MANUAL. AF_05/2021	M³	R\$	415,77	R\$	0,62	
INSUMO	SINAPI	TABUA APARELHADA *2,5 X 30* CM, EM MACARANDUBA, ANGELIM OU EQUIVALENTE DA REGIÃO	M	R\$	26,84	R\$	45,42	
INSUMO	SINAPI	CAIBRO NÃO APARELHADO *6 X 6* CM, EM MACARANDUBA, ANGELIM OU EQUIVALENTE DA REGIÃO - BRUTA	M	R\$	22,62	R\$	27,84	
INSUMO	SINAPI	PREGO DE AÇO POLIDO COM CABECA 18 X 27 (2 1/2 X 10)	KG	R\$	15,29	R\$	0,79	
INSUMO	SINAPI	CHAPA/PAINEL DE MADEIRA COMPENSADA RESINADA (MADEIRITE RESINADO ROSA) PARA FORMA DE CONCRETO, DE 2200 X 1100 MM, E = 8 A 12 MM	M²	R\$	21,22	R\$	22,28	
(A) CUSTO MÃO DE OBRA	R\$	29,81	R\$	96,33	(C) CUSTO EQUIPAMENTOS	R\$	1,41	
(D) CUSTO SERVIÇOS	R\$	0,62	R\$	128,17	BDI (21,35%)	R\$	27,36	
TIPO	CÓDIGO	BANCO	DESCRIÇÃO	U. F.	QTDE	VLR UNIT.	VLR TOTAL	
COMPOSIÇÃO	98447	SINAPI	PARDE DE MADEIRA COMPENSADA PARA CONSTRUÇÃO TEMPORÁRIA EM CHAPA SIMPLES, INTERNA, COM ÁREA LÍQUIDA MAIOR OU IGUAL A 6		0,38300	R\$	90,49	
MÃO DE OBRA	88239	SINAPI	AJUDANTE DE CARPITEIRO COM ENCARGOS COMPLEMENTARES	H		R\$	8,22	
MÃO DE OBRA	88262	SINAPI	CARPITEIRO DE FORMAS COM ENCARGOS COMPLEMENTARES	H	0,56400	R\$	15,67	
EQUIPAMENTO	91692	SINAPI	SERRA CIRCULAR DE BANCADA COM MOTOR ELÉTRICO POTÊNCIA DE 5HP, COM COIFA PARA DISCO 10" - CHP DIURNO. AF_08/2015	CHP	0,02130	R\$	0,76	
EQUIPAMENTO	91693	SINAPI	SERRA CIRCULAR DE BANCADA COM MOTOR ELÉTRICO POTÊNCIA DE 5HP, COM COIFA PARA DISCO 10" - CHI DIURNO. AF_08/2015	CHI	0,08560	R\$	2,96	
INSUMO	4491	SINAPI	PONTALETE *7,5 X 7,5* CM EM PINUS, MISTA OU EQUIVALENTE DA REGIÃO - BRUTA	M	1,78750	R\$	14,42	
INSUMO	5061	SINAPI	PREGO DE AÇO POLIDO COM CABECA 18 X 27 (2 1/2 X 10)	KG	0,07100	R\$	1,08	
INSUMO	6194	SINAPI	TABUA *2,5 X 15 CM EM PINUS, MISTA OU EQUIVALENTE DA REGIÃO - BRUTA	M	1,59500	R\$	9,18	
INSUMO	43681	SINAPI	CHAPA/PAINEL DE MADEIRA COMPENSADA RESINADA (MADEIRITE RESINADO ROSA) PARA FORMA DE CONCRETO, DE 2200 X 1100 MM, E = 8 A 12 MM	M²	1,05004	R\$	22,28	
(A) CUSTO MÃO DE OBRA	R\$	23,89	(B) CUSTO MATERIAL	R\$	46,96	(C) CUSTO EQUIPAMENTOS	R\$	3,72
(D) CUSTO SERVIÇOS	R\$	-	CUSTO SEM BDI (A + B + C + D)	R\$	74,57	BDI (21,35%)	R\$	15,92
TIPO	CÓDIGO	BANCO	DESCRIÇÃO	U. F.	QTDE	VLR UNIT.	VLR TOTAL	
COMPOSIÇÃO	98443	SINAPI	PARDE DE MADEIRA COMPENSADA PARA CONSTRUÇÃO TEMPORÁRIA EM CHAPA SIMPLES, INTERNA, COM ÁREA LÍQUIDA MAIOR OU IGUAL A 6		0,28800	R\$	75,16	
MÃO DE OBRA	88239	SINAPI	AJUDANTE DE CARPITEIRO COM ENCARGOS COMPLEMENTARES	H		R\$	6,18	
MÃO DE OBRA	88262	SINAPI	CARPITEIRO DE FORMAS COM ENCARGOS COMPLEMENTARES	H	0,42400	R\$	11,78	
EQUIPAMENTO	91692	SINAPI	SERRA CIRCULAR DE BANCADA COM MOTOR ELÉTRICO POTÊNCIA DE 5HP, COM COIFA PARA DISCO 10" - CHP DIURNO. AF_08/2015	CHP	0,01530	R\$	0,54	
EQUIPAMENTO	91693	SINAPI	SERRA CIRCULAR DE BANCADA COM MOTOR ELÉTRICO POTÊNCIA DE 5HP, COM COIFA PARA DISCO 10" - CHI DIURNO. AF_08/2015	CHI	0,06150	R\$	2,12	
INSUMO	4491	SINAPI	PONTALETE *7,5 X 7,5* CM EM PINUS, MISTA OU EQUIVALENTE DA REGIÃO - BRUTA	M	1,18180	R\$	9,53	
INSUMO	5061	SINAPI	PREGO DE AÇO POLIDO COM CABECA 18 X 27 (2 1/2 X 10)	KG	0,05700	R\$	0,87	
INSUMO	6194	SINAPI	TABUA *2,5 X 15 CM EM PINUS, MISTA OU EQUIVALENTE DA REGIÃO - BRUTA	M	1,50000	R\$	8,64	



ECKO CONSTRUTORA LTDA

CNPJ: 19.846.470/0001-07 I. M.: 003.121/001-16

Rua Alexandre Carneiro Figueredo, nº 75, Sala 06, Centro - Riachão do Jacuípe/BA - CEP:44.640-000

(75) 99263-0491 / 99896-7828

contato@ecko.com.br

INSUMO	43681	SINAPI	CHAPA/PAINEL DE MADEIRA COMPENSADA RESINADA (MADEIRITE RESINADO ROSA) PARA FORMA DE CONCRETO, DE 2200 X 1100 MM, E = 8 A 12 MM	M²	1,05004	R\$	21,22	R\$	22,28
(A) CUSTO MÃO DE OBRA	R\$	17,96		R\$	41,32	(C) CUSTO EQUIPAMENTOS	R\$	2,66	
(D) CUSTO SERVIÇOS	R\$	-		R\$	61,94	BDI (21,35%)	R\$	13,22	
TIPO	CÓDIGO	BANCO	DESCRIÇÃO	U. F.	QTDE	VLR UNIT.	VLR TOTAL		
COMPOSIÇÃO	98448	SINAPI	PAREDE DE MADEIRA COMPENSADA PARA CONSTRUÇÃO TEMPORÁRIA EM CHAPA SIMPLES, INTERNA, COM ÁREA LÍQUIDA MENOR QUE 6 M²,	H	0,59500	R\$	21,47	R\$	12,77
MÃO DE OBRA	88239	SINAPI	AJUDANTE DE CARPINTEIRO COM ENCARGOS COMPLEMENTARES	H	0,87800	R\$	27,79	R\$	24,39
MÃO DE OBRA	88262	SINAPI	CARPINTEIRO DE FORMAS COM ENCARGOS COMPLEMENTARES	CHP	0,03050	R\$	35,86	R\$	1,09
EQUIPAMENTO	91692	SINAPI	SERRA CIRCULAR DE BANCADA COM MOTOR ELÉTRICO POTÊNCIA DE 5HP, COM COIFA PARA DISCO 10" - CHP	CHI	0,12250	R\$	34,59	R\$	4,23
EQUIPAMENTO	91693	SINAPI	SERRA CIRCULAR DE BANCADA COM MOTOR ELÉTRICO POTÊNCIA DE 5HP, COM COIFA PARA DISCO 10" - CHI	M	2,71520	R\$	8,07	R\$	21,91
INSUMO	4491	SINAPI	PONTALETE *7,5 X 7,5* CM EM PINUS, MISTA OU EQUIVALENTE DA REGIAO - BRUTA	KG	0,09400	R\$	15,29	R\$	1,43
INSUMO	5061	SINAPI	PREGO DE AÇO POLIDO COM CABECA 18 X 27 (2 1/2 X 10)	M	1,74050	R\$	5,75	R\$	10,02
INSUMO	6194	SINAPI	TABUA *2,5 X 15 CM EM PINUS, MISTA OU EQUIVALENTE DA REGIAO - BRUTA	M²	1,05004	R\$	21,22	R\$	22,28
INSUMO	43681	SINAPI	CHAPA/PAINEL DE MADEIRA COMPENSADA RESINADA (MADEIRITE RESINADO ROSA) PARA FORMA DE CONCRETO, DE 2200 X 1100 MM, E = 8 A 12 MM	R\$	55,64	(C) CUSTO EQUIPAMENTOS	R\$	5,32	
(A) CUSTO MÃO DE OBRA	R\$	37,16		R\$	98,12	BDI (21,35%)	R\$	20,95	
(D) CUSTO SERVIÇOS	R\$	-							

TIPO	CÓDIGO	BANCO	DESCRIÇÃO	U. F.	QTDE	VLR UNIT.	VLR TOTAL		
COMPOSIÇÃO	98444	SINAPI	PAREDE DE MADEIRA COMPENSADA PARA CONSTRUÇÃO TEMPORÁRIA EM CHAPA SIMPLES, INTERNA, COM ÁREA LÍQUIDA MENOR QUE 6 M²,	H	0,15480	R\$	21,47	R\$	3,32
MÃO DE OBRA	88239	SINAPI	AJUDANTE DE CARPINTEIRO COM ENCARGOS COMPLEMENTARES	H	0,46440	R\$	27,79	R\$	12,90
MÃO DE OBRA	88262	SINAPI	CARPINTEIRO DE FORMAS COM ENCARGOS COMPLEMENTARES	CHP	0,00760	R\$	35,86	R\$	0,27
EQUIPAMENTO	91692	SINAPI	SERRA CIRCULAR DE BANCADA COM MOTOR ELÉTRICO POTÊNCIA DE 5HP, COM COIFA PARA DISCO 10" - CHP	CHI	0,03320	R\$	34,59	R\$	1,14
EQUIPAMENTO	91693	SINAPI	SERRA CIRCULAR DE BANCADA COM MOTOR ELÉTRICO POTÊNCIA DE 5HP, COM COIFA PARA DISCO 10" - CHI	M	1,69230	R\$	26,84	R\$	45,42
INSUMO	3992	SINAPI	TABUA APARELHADA *2,5 X 30* CM, EM MACARANDUBA, ANGELIM OU EQUIVALENTE DA REGIAO	M	1,00000	R\$	22,62	R\$	22,62
INSUMO	4433	SINAPI	CAIBRO NAO APARELHADO *6 X 6* CM, EM MACARANDUBA, ANGELIM OU EQUIVALENTE DA REGIAO - BRUTA	KG	0,05170	R\$	15,29	R\$	0,79
INSUMO	5061	SINAPI	PREGO DE AÇO POLIDO COM CABECA 18 X 27 (2 1/2 X 10)	M²	1,05004	R\$	21,22	R\$	22,28
INSUMO	43681	SINAPI	CHAPA/PAINEL DE MADEIRA COMPENSADA RESINADA (MADEIRITE RESINADO ROSA) PARA FORMA DE CONCRETO, DE 2200 X 1100 MM, E = 8 A 12 MM	R\$	91,11	(C) CUSTO EQUIPAMENTOS	R\$	1,41	
(A) CUSTO MÃO DE OBRA	R\$	16,22		R\$	108,74	BDI (21,35%)	R\$	23,22	
(D) CUSTO SERVIÇOS	R\$	-							
TIPO	CÓDIGO	BANCO	DESCRIÇÃO	U. F.	QTDE	VLR UNIT.	VLR TOTAL		
COMPOSIÇÃO	88309	SINAPI	PEDREIRO COM ENCARGOS COMPLEMENTARES	H	1,00000	R\$	0,46	R\$	34,15
MÃO DE OBRA	95371	SINAPI	CURSO DE CAPACITAÇÃO PARA PEDREIRO (ENCARGOS COMPLEMENTARES) - HORISTA	H	1,00000	R\$	18,88	R\$	18,88
MÃO DE OBRA	4750	SINAPI	PEDREIRO (HORISTA)	H	1,00000	R\$	4,56	R\$	4,56
INSUMO	37370	SINAPI	ALIMENTAÇÃO - HORISTA (COLETADO CAIXA - ENCARGOS COMPLEMENTARES)	H	1,00000	R\$	0,80	R\$	0,80
INSUMO	37374	SINAPI	TRANSPORTE - HORISTA (COLETADO CAIXA - ENCARGOS COMPLEMENTARES)	H	1,00000	R\$	0,80	R\$	0,80



ECKO CONSTRUTORA LTDA

CNPJ: 19.846.470/0001-07 I. M.: 003.121/001-16

Rua Alexandre Carneiro Figueredo, nº 75, Sala 06, Centro - Riachão do Jacuípe/BA - CEP:44.640-000

(75) 99263-0491 / 99896-7828

Contato: (75) 99263-0491 / 99896-7828

INSUMO	37372	SINAPI	EXAMES - HORISTA (COLETADO CAIXA - ENCARGOS COMPLEMENTARES)	H	1,00000	R\$	1,34	R\$	1,34
INSUMO	37373	SINAPI	SEGURO - HORISTA (COLETADO CAIXA - ENCARGOS COMPLEMENTARES)	H	1,00000	R\$	0,04	R\$	0,04
EQUIPAMENTO	43465	SINAPI	FERRAMENTAS - FAMILIA PEDREIRO - HORISTA (ENCARGOS COMPLEMENTARES - COLETADO CAIXA)	H	1,00000	R\$	0,82	R\$	0,82
EQUIPAMENTO	43489	SINAPI	EPI - FAMILIA PEDREIRO - HORISTA (ENCARGOS COMPLEMENTARES - COLETADO CAIXA)	H	1,00000	R\$	1,24	R\$	1,24
(A) CUSTO MÃO DE OBRA	R\$ 19,34		(B) CUSTO MATERIAL	R\$ 6,74	(C) CUSTO EQUIPAMENTOS	R\$ 2,06			
(D) CUSTO SERVIÇOS	R\$ -		CUSTO SEM BDI (A + B + C + D)	R\$ 28,14	BDI (21,35%)	R\$ 6,01			
TIPO	CÓDIGO	BANCO	DESCRIÇÃO	U. F.	QTDE	VLR UNIT.	TOTAL COM BDI	VLR TOTAL	
COMPOSIÇÃO	97734	SINAPI	PEÇA RETANGULAR PRÉ-MOLDADA, VOLUME DE CONCRETO DE 10 A 30 LITROS, TAXA DE AÇO APROXIMADA DE 30KG/M². AF_01/2018				R\$ 3,398,63		
MÃO DE OBRA	88239	SINAPI	AJUDANTE DE CARPinteIRO COM ENCARGOS COMPLEMENTARES	H	1,19200	R\$	21,47	R\$	25,59
MÃO DE OBRA	88261	SINAPI	CARPinteIRO DE ESQUADRIA COM ENCARGOS COMPLEMENTARES	H	5,96000	R\$	26,95	R\$	160,62
MÃO DE OBRA	88309	SINAPI	PEDREIRO COM ENCARGOS COMPLEMENTARES	H	31,34990	R\$	28,14	R\$	882,18
MÃO DE OBRA	88316	SINAPI	SERVENTE COM ENCARGOS COMPLEMENTARES	H	31,34990	R\$	20,93	R\$	656,15
EQUIPAMENTO	90586	SINAPI	VIBRADOR DE IMERSÃO; DIÂMETRO DE PONTEIRA 45MM, MOTOR ELÉTRICO TRIFÁSICO POTÊNCIA DE 2 CV - CHP DIURNO. AF_06/2015	CHP	6,63500	R\$	1,15	R\$	7,63
EQUIPAMENTO	90587	SINAPI	VIBRADOR DE IMERSÃO, DIÂMETRO DE PONTEIRA 45MM, MOTOR ELÉTRICO TRIFÁSICO POTÊNCIA DE 2 CV - CHI DIURNO. AF_06/2015	CHI	18,09170	R\$	0,42	R\$	7,59
EQUIPAMENTO	91692	SINAPI	SERRA CIRCULAR DE BANCADA COM MOTOR ELÉTRICO POTÊNCIA DE 5HP, COM COIFA PARA DISCO 10" - CHP DIURNO. AF_08/2015	CHP	0,48770	R\$	35,86	R\$	17,48
EQUIPAMENTO	91693	SINAPI	SERRA CIRCULAR DE BANCADA COM MOTOR ELÉTRICO POTÊNCIA DE 5HP, COM COIFA PARA DISCO 10" - CHI DIURNO. AF_08/2015	CHI	0,70430	R\$	34,59	R\$	24,36
COMPOSIÇÃO AUXILIAR	92767	SINAPI	ARMAÇÃO DE LAJE DE ESTRUTURA CONVENCIONAL DE CONCRETO ARMADO UTILIZANDO AÇO CA-60 DE 4,2 MM - MONTAGEM. AF_06/2022	KG	27,89880	R\$	13,60	R\$	379,42
COMPOSIÇÃO AUXILIAR	94971	SINAPI	CONCRETO FCK = 25MPA, TRAÇO 1:2,3:2,7 (EM MASSA SECA DE CIMENTO/ AREIA MÉDIA/ BRITA 1) - PREPARO MECÂNICO COM BETONEIRA 600 L. AF_05/2021	M³	1,20000	R\$	458,74	R\$	550,48
INSUMO	1358	SINAPI	CHAPA/PAINEL DE MADEIRA COMPENSADA RESINADA (MADEIRITE RESINADO ROSA) PARA FORMA DE CONCRETO, DE 2200 X 1100 MM, E = 17 MM	M²	1,94040	R\$	33,68	R\$	65,35
INSUMO	2692	SINAPI	DESMOLDANTE PROTETOR PARA FORMAS DE MADEIRA, DE BASE OLEOSA EMULSIONADA EM AGUA	L	0,08330	R\$	5,48	R\$	0,45
INSUMO	4517	SINAPI	SARRAFO *2,5 X 7,5* CM EM PINUS, MISTA OU EQUIVALENTE DA REGIAO - BRUTA	M	5,62830	R\$	2,82	R\$	15,87
INSUMO	20247	SINAPI	PREGO DE AÇO POLIDO COM CABECA 15 X 15 (1 1/4 X 13)	KG	0,43650	R\$	17,22	R\$	7,51
(A) CUSTO MÃO DE OBRA	R\$ 1.724,54		(B) CUSTO MATERIAL	R\$ 89,18	(C) CUSTO EQUIPAMENTOS	R\$ 57,06			
(D) CUSTO SERVIÇOS	R\$ 929,90		CUSTO SEM BDI (A + B + C + D)	R\$ 2.800,68	BDI (21,35%)	R\$ 597,95			
TIPO	CÓDIGO	BANCO	DESCRIÇÃO	U. F.	QTDE	VLR UNIT.	TOTAL COM BDI	VLR TOTAL	
COMPOSIÇÃO	97735	SINAPI	PEÇA RETANGULAR PRÉ-MOLDADA, VOLUME DE CONCRETO DE 30 A 100 LITROS, TAXA DE AÇO APROXIMADA DE 30KG/M². AF_01/2018					R\$ 2.765,53	
MÃO DE OBRA	88239	SINAPI	AJUDANTE DE CARPinteIRO COM ENCARGOS COMPLEMENTARES	H	0,73560	R\$	21,47	R\$	15,79
MÃO DE OBRA	88261	SINAPI	CARPinteIRO DE ESQUADRIA COM ENCARGOS COMPLEMENTARES	H	3,67800	R\$	26,95	R\$	99,12
MÃO DE OBRA	88309	SINAPI	PEDREIRO COM ENCARGOS COMPLEMENTARES	H	22,49740	R\$	28,14	R\$	633,07
MÃO DE OBRA	88316	SINAPI	SERVENTE COM ENCARGOS COMPLEMENTARES	H	22,49740	R\$	20,93	R\$	470,87
EQUIPAMENTO	90586	SINAPI	VIBRADOR DE IMERSÃO; DIÂMETRO DE PONTEIRA 45MM, MOTOR ELÉTRICO TRIFÁSICO POTÊNCIA DE 2 CV - CHP DIURNO. AF_06/2015	CHP	4,68650	R\$	1,15	R\$	5,38
EQUIPAMENTO	90587	SINAPI	VIBRADOR DE IMERSÃO, DIÂMETRO DE PONTEIRA 45MM, MOTOR ELÉTRICO TRIFÁSICO POTÊNCIA DE 2 CV - CHI DIURNO. AF_06/2015	CHI	12,77880	R\$	0,42	R\$	5,36



ECKO CONSTRUTORA LTDA

CNPJ: 19.846.470/0001-07 I. M.: 003.121/001-16

Rua Alexandre Carneiro Figueredo, nº 75, Sala 06, Centro - Riachão do Jacuípe/BA - CEP:44.640-000

(75) 99263-0491 / 99896-7828

contato@ecko.com.br

EQUIPAMENTO	91692	SINAPI	SERRA CIRCULAR DE BANCADA COM MOTOR ELÉTRICO POTÊNCIA DE 5HP, COM COIFA PARA DISCO 10" - CHP DIURNO. AF_08/2015	CHP	0,31300	R\$	35,86	R\$	11,22
EQUIPAMENTO	91693	SINAPI	SERRA CIRCULAR DE BANCADA COM MOTOR ELÉTRICO POTÊNCIA DE 5HP, COM COIFA PARA DISCO 10" - CHI DIURNO. AF_08/2015	CHI	0,42260	R\$	34,59	R\$	14,61
COMPOSIÇÃO AUXILIAR	92767	SINAPI	ARMAÇÃO DE LAJE DE ESTRUTURA CONVENCIONAL DE CONCRETO ARMADO UTILIZANDO AÇO CA-60 DE 4,2 MM - MONTAGEM. AF_06/2022	KG	28,93690	R\$	13,60	R\$	393,54
COMPOSIÇÃO AUXILIAR	94972	SINAPI	CONCRETO FCK = 30MPA, TRAÇO 1:2:1-2,5 (EM MASSA SECA DE CIMENTO/ AREIA MÉDIA/ BRITA 1) - PREPARO MECÂNICO COM BETONEIRA 600 L. AF_05/2021	M³	1,20000	R\$	473,69	R\$	568,42
INSUMO	1358	SINAPI	CHAPA/PAINEL DE MADEIRA COMPENSADA RESINADA (MADEIRITE RESINADO ROSA) PARA FORMA DE CONCRETO, DE 2200 X 1100 MM, E = 17 MM	M²	1,31120	R\$	33,68	R\$	44,16
INSUMO	2692	SINAPI	DESMOLDANTE PROTETOR PARA FORMAS DE MADEIRA, DE BASE OLEOSA EMULSIONADA EM AGUA	L	0,05670	R\$	5,48	R\$	0,31
INSUMO	4517	SINAPI	SARRAFO *2,5 X 7,5* CM EM PINUS, MISTA OU EQUIVALENTE DA REGIÃO - BRUTA	M	4,47700	R\$	2,82	R\$	12,62
INSUMO	20247	SINAPI	PREGO DE AÇO POLIDO COM CABECA 15 X 15 (1 1/4 X 13)	KG	0,26190	R\$	17,22	R\$	4,50
(A) CUSTO MÃO DE OBRA	R\$	1.218,85	(B) CUSTO MATERIAL	R\$	61,59	(C) CUSTO EQUIPAMENTOS	R\$	36,57	
(D) CUSTO SERVIÇOS	R\$	961,96	CUSTO SEM BDI (A + B + C + D)	R\$	2.278,97	BDI (21,35%)	R\$	486,56	

TIPO	CÓDIGO	BANCO	DESCRIÇÃO	U. F.	QTDE	VLR UNIT.	VLR TOTAL	
COMPOSIÇÃO	88310	SINAPI	PINTOR COM ENCARGOS COMPLEMENTARES				35,97	
MÃO DE OBRA	95372	SINAPI	CURSO DE CAPACITAÇÃO PARA PINTOR (ENCARGOS COMPLEMENTARES) - HORISTA	H	1,00000	0,32	0,32	
MÃO DE OBRA	4783	SINAPI	PINTOR (HORISTA)	H	1,00000	18,88	18,88	
INSUMO	37370	SINAPI	ALIMENTAÇÃO - HORISTA (COLETADO CAIXA - ENCARGOS COMPLEMENTARES)	H	1,00000	4,56	4,56	
INSUMO	37371	SINAPI	TRANSPORTE - HORISTA (COLETADO CAIXA - ENCARGOS COMPLEMENTARES)	H	1,00000	0,80	0,80	
INSUMO	37372	SINAPI	EXAMES - HORISTA (COLETADO CAIXA - ENCARGOS COMPLEMENTARES)	H	1,00000	1,34	1,34	
INSUMO	37373	SINAPI	SEGURO - HORISTA (COLETADO CAIXA - ENCARGOS COMPLEMENTARES)	H	1,00000	0,04	0,04	
EQUIPAMENTO	43466	SINAPI	FERRAMENTAS - FAMÍLIA PINTOR - HORISTA (ENCARGOS COMPLEMENTARES - COLETADO CAIXA)	H	1,00000	1,97	1,97	
EQUIPAMENTO	43490	SINAPI	EPI - FAMÍLIA PINTOR - HORISTA (ENCARGOS COMPLEMENTARES - COLETADO CAIXA)	H	1,00000	1,73	1,73	
(A) CUSTO MÃO DE OBRA	R\$	19,20	(B) CUSTO MATERIAL	R\$	6,74	(C) CUSTO EQUIPAMENTOS	R\$	3,70
(D) CUSTO SERVIÇOS	R\$	-	CUSTO SEM BDI (A + B + C + D)	R\$	29,64	BDI (21,35%)	R\$	6,33

TIPO	CÓDIGO	BANCO	DESCRIÇÃO	U. F.	QTDE	VLR UNIT.	VLR TOTAL	
COMPOSIÇÃO	98679	SINAPI	PISO CIMENTADO, TRAÇO 1:3 (CIMENTO E AREIA), ACABAMENTO LISO, ESPESSURA 2,0 CM, PREPARO MECÂNICO DA ARGAMASSA. AF_09/2020				44,05	
COMPOSIÇÃO AUXILIAR	87298	SINAPI	ARGAMASSA TRAÇO 1:3 (EM VOLUME DE CIMENTO E AREIA MÉDIA ÚMIDA) PARA CONTRAPISO, PREPARO MECÂNICO COM BETONEIRA 400 L. AF_08/2019	M³	0,03100	660,71	20,48	
MÃO DE OBRA	88309	SINAPI	PEDREIRO COM ENCARGOS COMPLEMENTARES	H	0,35400	28,14	9,96	
MÃO DE OBRA	88316	SINAPI	SERVENTE COM ENCARGOS COMPLEMENTARES	H	0,17700	20,93	3,70	
INSUMO	1379	SINAPI	CIMENTO PORTLAND COMPOSTO CP II-32	KG	0,50000	0,67	0,33	
INSUMO	3671	SINAPI	JUNTA PLÁSTICA DE DILATAÇÃO PARA PISOS, COR CINZA, 17 X 3 MM (ALTURA X ESPESSURA)	M	1,67000	1,10	1,83	
(A) CUSTO MÃO DE OBRA	R\$	13,66	(B) CUSTO MATERIAL	R\$	2,16	(C) CUSTO EQUIPAMENTOS	R\$	-
(D) CUSTO SERVIÇOS	R\$	20,48	CUSTO SEM BDI (A + B + C + D)	R\$	36,30	BDI (21,35%)	R\$	7,75

TIPO	CÓDIGO	BANCO	DESCRIÇÃO	U. F.	QTDE	VLR UNIT.	VLR TOTAL
COMPOSIÇÃO	89957	SINAPI	PONTO DE CONSUMO TERMINAL DE ÁGUA FRIA (SUBRAMAL) COM TUBULAÇÃO DE PVC, DN 25 MM, INSTALADO EM RAMAL DE ÁGUA, INCLUSOS				156,27
COMPOSIÇÃO AUXILIAR	89356	SINAPI	TUBO, PVC, SOLDÁVEL, DN 25MM, INSTALADO EM RAMAL OU SUB-RAMAL DE ÁGUA - FORNECIMENTO E INSTALAÇÃO. AF_06/2022	M	2,14000	21,59	46,20



ECKO CONSTRUTORA LTDA

CNPJ: 19.846.470/0001-07 I. M.: 003.121/001-16

Rua Alexandre Carneiro Figueredo, nº 75, Sala 06, Centro - Riachão do Jacuipê/BA - CEP:44.640-000

(75) 99263-0491 / 99896-7828

ck n d 20 20 20

COMPOSIÇÃO AUXILIAR	89362	SINAPI	JOELHO 90 GRAUS, PVC, SOLDÁVEL, DN 25MM, INSTALADO EM RAMAL OU SUB-RAMAL DE ÁGUA - FORNECIMENTO E INSTALAÇÃO. AF_06/2022	UN	1,18000	R\$	8,73	R\$	10,90	
COMPOSIÇÃO AUXILIAR	89366	SINAPI	JOELHO 90 GRAUS COM BUCHA DE LATÃO, PVC, SOLDÁVEL, DN 25MM, X 3/4 INSTALADO EM RAMAL OU SUB-RAMAL DE ÁGUA - FORNECIMENTO E INSTALAÇÃO. AF_06/2022	UN	1,00000	R\$	13,27	R\$	13,27	
COMPOSIÇÃO AUXILIAR	89395	SINAPI	TE, PVC, SOLDÁVEL, DN 25MM, INSTALADO EM RAMAL OU SUB-RAMAL DE ÁGUA - FORNECIMENTO E INSTALAÇÃO. AF_06/2022	UN	0,89000	R\$	11,95	R\$	10,63	
COMPOSIÇÃO AUXILIAR	90443	SINAPI	RASGO EM ALVENARIA PARA RAMAIS/ DISTRIBUIÇÃO COM DIÂMETROS MENORES OU IGUAIS A 40 MM. AF_05/2015	M	2,14000	R\$	7,80	R\$	16,69	
COMPOSIÇÃO AUXILIAR	90466	SINAPI	CHUMBAMENTO LINEAR EM ALVENARIA PARA RAMAIS/DISTRIBUIÇÃO COM DIÂMETROS MENORES OU IGUAIS A 40 MM. AF_05/2015	M	2,14000	R\$	14,81	R\$	31,69	
(A) CUSTO MÃO DE OBRA	R\$	-	(B) CUSTO MATERIAL	R\$	-	(C) CUSTO EQUIPAMENTOS	R\$	-	-	
(D) CUSTO SERVIÇOS	R\$	128,78	CUSTO SEM BDI (A + B + C + D)	R\$	128,78	BDI (21,35%)	R\$	27,49	R\$	27,49
TIPO	CÓDIGO	BANCO	DESCRIÇÃO	U. F.	QTDE	VLR UNIT.	TOTAL COM BDI	VLR TOTAL		
COMPOSIÇÃO	90820	SINAPI	PORTA DE MADEIRA PARA PINTURA, SEMI-OCIA (LEVE OU MÉDIA), 60X210CM, ESPESSURA DE 3,5CM, INCLUIDO DOBRADIÇAS - FORNECIMENTO E	H	1,00000	R\$	26,95	R\$	354,92	
MÃO DE OBRA	88261	SINAPI	CARPINTEIRO DE ESQUADRIA COM ENCARGOS COMPLEMENTARES	H	0,50000	R\$	20,93	R\$	26,95	
MÃO DE OBRA	88316	SINAPI	SERVENTE COM ENCARGOS COMPLEMENTARES	H	0,50000	R\$	20,93	R\$	10,46	
INSUMO	2432	SINAPI	DOBRADICA EM AÇO/FERRO, 3 1/2" X 3", E= 1,9 A 2 MM, COM ANEL, CROMADO OU ZINCADO, TAMPA BOLA, COM PARAFUSOS	UN	3,00000	R\$	31,43	R\$	94,29	
INSUMO	10553	SINAPI	PORTA DE MADEIRA, FOLHA MEDIA (NBR 15930) DE 600 X 2100 MM, DE 35 MM A 40 MM DE ESPESSURA, NUCLEO SEMI-SOLIDO (SARRAFEADO), CAPA LISA EM HDF, ACABAMENTO EM PRIMER PARA PINTURA	UN	1,00000	R\$	159,40	R\$	159,40	
INSUMO	11055	SINAPI	PARAFUSO ROSCA SOBERBA ZINCADO CABECA CHATA FENDA SIMPLES 3.5 X 25 MM (1 ")	UN	19,80000	R\$	0,07	R\$	1,38	
(A) CUSTO MÃO DE OBRA	R\$	37,41	(B) CUSTO MATERIAL	R\$	255,07	(C) CUSTO EQUIPAMENTOS	R\$	-	-	
(D) CUSTO SERVIÇOS	R\$	-	CUSTO SEM BDI (A + B + C + D)	R\$	292,48	BDI (21,35%)	R\$	62,44	R\$	62,44
TIPO	CÓDIGO	BANCO	DESCRIÇÃO	U. F.	QTDE	VLR UNIT.	TOTAL COM BDI	VLR TOTAL		
COMPOSIÇÃO	90822	SINAPI	PORTA DE MADEIRA PARA PINTURA, SEMI-OCIA (LEVE OU MÉDIA), 80X210CM, ESPESSURA DE 3,5CM, INCLUIDO DOBRADIÇAS - FORNECIMENTO E	H	1,20000	R\$	26,95	R\$	383,38	
MÃO DE OBRA	88261	SINAPI	CARPINTEIRO DE ESQUADRIA COM ENCARGOS COMPLEMENTARES	H	0,60000	R\$	20,93	R\$	32,34	
MÃO DE OBRA	88316	SINAPI	SERVENTE COM ENCARGOS COMPLEMENTARES	H	0,60000	R\$	20,93	R\$	12,55	
INSUMO	2432	SINAPI	DOBRADICA EM AÇO/FERRO, 3 1/2" X 3", E= 1,9 A 2 MM, COM ANEL, CROMADO OU ZINCADO, TAMPA BOLA, COM PARAFUSOS	UN	3,00000	R\$	31,43	R\$	94,29	
INSUMO	10555	SINAPI	PORTA DE MADEIRA, FOLHA MEDIA (NBR 15930) DE 800 X 2100 MM, DE 35 MM A 40 MM DE ESPESSURA, NUCLEO SEMI-SOLIDO (SARRAFEADO), CAPA LISA EM HDF, ACABAMENTO EM PRIMER PARA PINTURA	UN	1,00000	R\$	175,37	R\$	175,37	
INSUMO	11055	SINAPI	PARAFUSO ROSCA SOBERBA ZINCADO CABECA CHATA FENDA SIMPLES 3.5 X 25 MM (1 ")	UN	19,80000	R\$	0,07	R\$	1,38	
(A) CUSTO MÃO DE OBRA	R\$	44,89	(B) CUSTO MATERIAL	R\$	271,04	(C) CUSTO EQUIPAMENTOS	R\$	-	-	
(D) CUSTO SERVIÇOS	R\$	-	CUSTO SEM BDI (A + B + C + D)	R\$	315,93	BDI (21,35%)	R\$	67,45	R\$	67,45
TIPO	CÓDIGO	BANCO	DESCRIÇÃO	U. F.	QTDE	VLR UNIT.	TOTAL COM BDI	VLR TOTAL		
COMPOSIÇÃO	91341	SINAPI	PORTA EM ALUMÍNIO DE ABRIR TIPO VENEZIANA COM GUARNIÇÃO, FIXAÇÃO COM PARAFUSOS - FORNECIMENTO E INSTALAÇÃO. AF_12/2019	H	0,38260	R\$	28,14	R\$	436,27	
MÃO DE OBRA	88309	SINAPI	PEDREIRO COM ENCARGOS COMPLEMENTARES	H	0,19100	R\$	20,93	R\$	10,76	
MÃO DE OBRA	88316	SINAPI	SERVENTE COM ENCARGOS COMPLEMENTARES	H	0,19100	R\$	20,93	R\$	3,99	
INSUMO	142	SINAPI	SELANTE ELASTICO MONOCOMPONENTE A BASE DE POLIURETANO (PU) PARA JUNTAS DIVERSAS	310ML	0,88290	R\$	27,33	R\$	24,12	



ECKO CONSTRUTORA LTDA

CNPJ: 19.846.470/0001-07 I. M.: 003.121/001-16

Rua Alexandre Carneiro Figueredo, nº 75, Sala 06, Centro - Riachão do Jacuípe/BA - CEP: 44.640-000
(75) 99263-0491 / 99896-7828

INSCRIÇÃO ESTADUAL: 020.000.000

INSUMO	7568	SINAPI	BUCHA DE NYLON SEM ABA S10, COM PARAFUSO DE 6,10 X 65 MM EM ACO ZINCADO COM ROSCA SOBERBA, CABECA CHATA E FENDA PHILLIPS	UN	4,81660	R\$	0,52	R\$	2,50
INSUMO	36888	SINAPI	GUARNICAÇÃO / MOLDURA / ARREIMATE DE ACABAMENTO PARA ESQUADRIA, EM ALUMINIO PERFIL 25, ACABAMENTO ANODIZADO BRANCO OU BRILHANTE, PARA 1 FACE	M	6,85040	R\$	13,70	R\$	93,85
INSUMO	39035	SINAPI	PORTA DE ABRIR EM ALUMINIO TIPO VENEZIANA, ACABAMENTO ANODIZADO NATURAL, SEM GUARNICAÇÃO/ALIZAR/VISTA, 87 X 210 CM	UN	0,54730	R\$	409,83	R\$	224,29
(A) CUSTO MÃO DE OBRA	R\$	14,75	(B) CUSTO MATERIAL	R\$	344,76	(C) CUSTO EQUIPAMENTOS	R\$	-	-
(D) CUSTO SERVIÇOS	R\$	-	CUSTO SEM BDI (A + B + C + D)	R\$	359,51	BDI (21,35%)	R\$	76,76	76,76

TIPO	CÓDIGO	BANCO	DESCRIÇÃO	U. F.	QTDE	VLR UNIT.	VLR TOTAL	
COMPOSIÇÃO	101616	SINAPI	PREPARO DE FUNDO DE VALA COM LARGURA MENOR QUE 1,5 M (ACERTO DO SOLO NATURAL), AF_08/2020	H	0,10200	R\$ 28,14	R\$ 2,87	
MÃO DE OBRA	88309	SINAPI	PEDREIRO COM ENCARGOS COMPLEMENTARES	H	0,15310	R\$ 20,93	R\$ 3,20	
MÃO DE OBRA	88316	SINAPI	SERVENTE COM ENCARGOS COMPLEMENTARES	CHP	0,00360	R\$ 41,15	R\$ 0,14	
EQUIPAMENTO	91533	SINAPI	COMPACTADOR DE SOLOS DE PERCUSSÃO (SOQUETE) COM MOTOR A GASOLINA 4 TEMPOS, POTÊNCIA 4 CV - CHP DIURNO, AF_08/2015	CHI	0,00360	R\$ 35,31	R\$ 0,12	
EQUIPAMENTO	91534	SINAPI	COMPACTADOR DE SOLOS DE PERCUSSÃO (SOQUETE) COM MOTOR A GASOLINA 4 TEMPOS, POTÊNCIA 4 CV - CHI DIURNO, AF_08/2015	CHI	0,00360	R\$ 35,31	R\$ 0,12	
(A) CUSTO MÃO DE OBRA	R\$	6,07	(B) CUSTO MATERIAL	R\$	-	(C) CUSTO EQUIPAMENTOS	R\$	0,26
(D) CUSTO SERVIÇOS	R\$	-	CUSTO SEM BDI (A + B + C + D)	R\$	6,33	BDI (21,35%)	R\$	1,35

TIPO	CÓDIGO	BANCO	DESCRIÇÃO	U. F.	QTDE	VLR UNIT.	VLR TOTAL	
COMPOSIÇÃO	101618	SINAPI	PREPARO DE FUNDO DE VALA COM LARGURA MENOR QUE 1,5 M, COM CAMADA DE AREIA, LANÇAMENTO MANUAL, AF_08/2020	H	2,02190	R\$ 28,14	R\$ 56,89	
MÃO DE OBRA	88309	SINAPI	PEDREIRO COM ENCARGOS COMPLEMENTARES	H	3,03290	R\$ 20,93	R\$ 63,47	
MÃO DE OBRA	88316	SINAPI	SERVENTE COM ENCARGOS COMPLEMENTARES	CHP	0,07180	R\$ 41,15	R\$ 2,95	
EQUIPAMENTO	91533	SINAPI	COMPACTADOR DE SOLOS DE PERCUSSÃO (SOQUETE) COM MOTOR A GASOLINA 4 TEMPOS, POTÊNCIA 4 CV - CHP DIURNO, AF_08/2015	CHI	0,06660	R\$ 35,31	R\$ 2,35	
EQUIPAMENTO	91534	SINAPI	COMPACTADOR DE SOLOS DE PERCUSSÃO (SOQUETE) COM MOTOR A GASOLINA 4 TEMPOS, POTÊNCIA 4 CV - CHI DIURNO, AF_08/2015	CHI	0,06660	R\$ 35,31	R\$ 2,35	
INSUMO	370	SINAPI	AREIA MEDIA - POSTO JAZIDA/FORNECEDOR (RETIRADO NA JAZIDA, SEM TRANSPORTE)	M³	1,10000	R\$ 94,89	R\$ 104,37	
(A) CUSTO MÃO DE OBRA	R\$	120,36	(B) CUSTO MATERIAL	R\$	104,37	(C) CUSTO EQUIPAMENTOS	R\$	5,30
(D) CUSTO SERVIÇOS	R\$	-	CUSTO SEM BDI (A + B + C + D)	R\$	230,03	BDI (21,35%)	R\$	49,11

TIPO	CÓDIGO	BANCO	DESCRIÇÃO	U. F.	QTDE	VLR UNIT.	VLR TOTAL	
COMPOSIÇÃO	101619	SINAPI	PREPARO DE FUNDO DE VALA COM LARGURA MENOR QUE 1,5 M, COM CAMADA DE BRITA, LANÇAMENTO MANUAL, AF_08/2020	H	2,49380	R\$ 28,14	R\$ 70,17	
MÃO DE OBRA	88309	SINAPI	PEDREIRO COM ENCARGOS COMPLEMENTARES	H	3,74070	R\$ 20,93	R\$ 78,29	
MÃO DE OBRA	88316	SINAPI	SERVENTE COM ENCARGOS COMPLEMENTARES	CHP	0,07180	R\$ 41,15	R\$ 2,95	
EQUIPAMENTO	91533	SINAPI	COMPACTADOR DE SOLOS DE PERCUSSÃO (SOQUETE) COM MOTOR A GASOLINA 4 TEMPOS, POTÊNCIA 4 CV - CHP DIURNO, AF_08/2015	CHI	0,06660	R\$ 35,31	R\$ 2,35	
EQUIPAMENTO	91534	SINAPI	COMPACTADOR DE SOLOS DE PERCUSSÃO (SOQUETE) COM MOTOR A GASOLINA 4 TEMPOS, POTÊNCIA 4 CV - CHI DIURNO, AF_08/2015	CHI	0,06660	R\$ 35,31	R\$ 2,35	
INSUMO	4720	SINAPI	PEDRA BRITADA N. 0, OU PEDRISCO (4,8 A 9,5 MM) POSTO PEDREIRA/FORNECEDOR, SEM FRETE	M³	1,10000	R\$ 109,28	R\$ 120,20	
(A) CUSTO MÃO DE OBRA	R\$	148,46	(B) CUSTO MATERIAL	R\$	120,20	(C) CUSTO EQUIPAMENTOS	R\$	5,30
(D) CUSTO SERVIÇOS	R\$	-	CUSTO SEM BDI (A + B + C + D)	R\$	273,96	BDI (21,35%)	R\$	58,49



ECKO CONSTRUTORA LTDA

CNPJ: 19.846.470/0001-07 I. M.: 003.121/001-16

Rua Alexandre Carneiro Figueredo, nº 75, Sala 06, Centro - Riachão do Jacuípe/BA - CEP:44.640-000

(75) 99263-0491 / 99896-7828

INSCRIÇÃO ESTADUAL: 15.110.000-00

TIPO	CÓDIGO	BANCO	DESCRIÇÃO	U. F.	QTDE	VLR UNIT.	VLR TOTAL
COMPOSIÇÃO	101875	SINAPI	QUADRO DE DISTRIBUIÇÃO DE ENERGIA EM CHAPA DE AÇO GALVANIZADO, DE EMBUTIR, COM BARRAMENTO TRIFÁSICO, PARA 12 DISJUNTORES				R\$ 386,32
COMPOSIÇÃO AUXILIAR	87367	SINAPI	ARGAMASSA TRAÇO 1:1:6 (EM VOLUME DE CIMENTO, CAL E AREIA MÉDIA ÚMIDA) PARA EMBOÇO/MASSA ÚNICA/ASSENTAMENTO DE ALVENARIA DE VEDAÇÃO, PREPARO MANUAL AF_08/2019	M³	0,01170	R\$ 670,72	R\$ 7,84
MÃO DE OBRA	88247	SINAPI	AUXILIAR DE ELETRICISTA COM ENCARGOS COMPLEMENTARES	H	0,48110	R\$ 21,93	R\$ 10,55
MÃO DE OBRA	88264	SINAPI	ELETRICISTA COM ENCARGOS COMPLEMENTARES	H	0,48110	R\$ 28,48	R\$ 13,70
INSUMO	13393	SINAPI	QUADRO DE DISTRIBUIÇÃO COM BARRAMENTO TRIFÁSICO, DE EMBUTIR, EM CHAPA DE AÇO GALVANIZADO, PARA 12 DISJUNTORES DIN, 100 A	UN	1,00000	R\$ 286,26	R\$ 286,26
(A) CUSTO MÃO DE OBRA	R\$	24,25	(B) CUSTO MATERIAL	R\$	286,26	(C) CUSTO EQUIPAMENTOS	R\$ -
(D) CUSTO SERVIÇOS	R\$	7,84	CUSTO SEM BDI (A + B + C + D)	R\$	318,35	BDI (21,35%)	R\$ 67,97

TIPO	CÓDIGO	BANCO	DESCRIÇÃO	U. F.	QTDE	VLR UNIT.	VLR TOTAL
COMPOSIÇÃO	101876	SINAPI	QUADRO DE DISTRIBUIÇÃO DE ENERGIA EM PVC, DE EMBUTIR, SEM BARRAMENTO, PARA 6 DISJUNTORES - FORNECIMENTO E INSTALAÇÃO.				R\$ 79,87
COMPOSIÇÃO AUXILIAR	87367	SINAPI	ARGAMASSA TRAÇO 1:1:6 (EM VOLUME DE CIMENTO, CAL E AREIA MÉDIA ÚMIDA) PARA EMBOÇO/MASSA ÚNICA/ASSENTAMENTO DE ALVENARIA DE VEDAÇÃO, PREPARO MANUAL AF_08/2019	M³	0,00440	R\$ 670,72	R\$ 2,95
MÃO DE OBRA	88247	SINAPI	AUXILIAR DE ELETRICISTA COM ENCARGOS COMPLEMENTARES	H	0,32590	R\$ 21,93	R\$ 7,14
MÃO DE OBRA	88264	SINAPI	ELETRICISTA COM ENCARGOS COMPLEMENTARES	H	0,32590	R\$ 28,48	R\$ 9,28
INSUMO	39795	SINAPI	QUADRO DE DISTRIBUIÇÃO, SEM BARRAMENTO, EM PVC, DE EMBUTIR, PARA 6 DISJUNTORES NEMA OU 8 DISJUNTORES DIN	UN	1,00000	R\$ 46,45	R\$ 46,45
(A) CUSTO MÃO DE OBRA	R\$	16,42	(B) CUSTO MATERIAL	R\$	46,45	(C) CUSTO EQUIPAMENTOS	R\$ -
(D) CUSTO SERVIÇOS	R\$	2,95	CUSTO SEM BDI (A + B + C + D)	R\$	65,82	BDI (21,35%)	R\$ 14,05

TIPO	CÓDIGO	BANCO	DESCRIÇÃO	U. F.	QTDE	VLR UNIT.	VLR TOTAL
COMPOSIÇÃO	89708	SINAPI	RALO SIFONADO, PVC, DN 100 X 40 MM, JUNTA SOLDÁVEL, FORNECIDO E INSTALADO EM RAMAL DE DESCARGA OU EM RAMAL DE ESGOTO				R\$ 20,42
MÃO DE OBRA	88248	SINAPI	AUXILIAR DE ENCANADOR OU BOMBEIRO HIDRÁULICO COM ENCARGOS COMPLEMENTARES	H	0,16520	R\$ 20,97	R\$ 3,46
MÃO DE OBRA	88267	SINAPI	ENCANADOR OU BOMBEIRO HIDRÁULICO COM ENCARGOS COMPLEMENTARES	H	0,16520	R\$ 27,38	R\$ 4,52
INSUMO	122	SINAPI	ADESIVO PLÁSTICO PARA PVC, FRASCO COM *850* GR	UN	0,00490	R\$ 51,96	R\$ 0,25
INSUMO	11741	SINAPI	RALO SIFONADO CILÍNDRICO, PVC, 100 X 40 MM, COM GRELHA REDONDA BRANCA	UN	1,00000	R\$ 8,11	R\$ 8,11
INSUMO	20083	SINAPI	SOLUCAO PREPARADORA / LIMPADORA PARA PVC, FRASCO COM 1000 CM3	UN	0,00750	R\$ 58,20	R\$ 0,43
INSUMO	38383	SINAPI	LIXA D'ÁGUA EM FOLHA, GRAO 100	UN	0,03600	R\$ 1,83	R\$ 0,06
(A) CUSTO MÃO DE OBRA	R\$	7,98	(B) CUSTO MATERIAL	R\$	8,85	(C) CUSTO EQUIPAMENTOS	R\$ -
(D) CUSTO SERVIÇOS	R\$	-	CUSTO SEM BDI (A + B + C + D)	R\$	16,83	BDI (21,35%)	R\$ 3,59

TIPO	CÓDIGO	BANCO	DESCRIÇÃO	U. F.	QTDE	VLR UNIT.	VLR TOTAL
COMPOSIÇÃO	90443	SINAPI	RASGO EM ALVENARIA PARA RAMAIS/ DISTRIBUIÇÃO COM DIÂMETROS MENORES OU IGUAIS A 40 MM. AF_05/2015				R\$ 9,47
MÃO DE OBRA	88248	SINAPI	AUXILIAR DE ENCANADOR OU BOMBEIRO HIDRÁULICO COM ENCARGOS COMPLEMENTARES	H	0,06600	R\$ 20,97	R\$ 1,38
MÃO DE OBRA	88267	SINAPI	ENCANADOR OU BOMBEIRO HIDRÁULICO COM ENCARGOS COMPLEMENTARES	H	0,23480	R\$ 27,38	R\$ 6,42
(A) CUSTO MÃO DE OBRA	R\$	7,80	(B) CUSTO MATERIAL	R\$	-	(C) CUSTO EQUIPAMENTOS	R\$ -
(D) CUSTO SERVIÇOS	R\$	-	CUSTO SEM BDI (A + B + C + D)	R\$	7,80	BDI (21,35%)	R\$ 1,67

TIPO	CÓDIGO	BANCO	DESCRIÇÃO	U. F.	QTDE	VLR UNIT.	VLR TOTAL
COMPOSIÇÃO	88314	SINAPI	RASTELEIRO COM ENCARGOS COMPLEMENTARES				R\$ 32,33



ECKO CONSTRUTORA LTDA

CNPJ: 19.846.470/0001-07 I. M.: 003.121/001-16

Rua Alexandre Carneiro Figueredo, nº 75, Sala 06, Centro - Riachão do Jacuípe/BA - CEP:44.640-000

(75) 99263-0491 / 99896-7828

ck@ecko.com.br

MÃO DE OBRA	95376	SINAPI	CURSO DE CAPACITAÇÃO PARA RASTELEIRO (ENCARGOS COMPLEMENTARES) - HORISTA	H	1,00000	R\$	0,11	R\$	0,11	
MÃO DE OBRA	4759	SINAPI	CALCETEIRO / RASTELEIRO (HORISTA)	H	1,00000	R\$	18,92	R\$	18,92	
INSUMO	37370	SINAPI	ALIMENTAÇÃO - HORISTA (COLETADO CAIXA - ENCARGOS COMPLEMENTARES)	H	1,00000	R\$	4,56	R\$	4,56	
INSUMO	37371	SINAPI	TRANSPORTE - HORISTA (COLETADO CAIXA - ENCARGOS COMPLEMENTARES)	H	1,00000	R\$	0,80	R\$	0,80	
INSUMO	37372	SINAPI	EXAMES - HORISTA (COLETADO CAIXA - ENCARGOS COMPLEMENTARES)	H	1,00000	R\$	1,34	R\$	1,34	
INSUMO	37373	SINAPI	SEGURO - HORISTA (COLETADO CAIXA - ENCARGOS COMPLEMENTARES)	H	1,00000	R\$	0,04	R\$	0,04	
EQUIPAMENTO	43464	SINAPI	FERRAMENTAS - FAMILIA OPERADOR ESCAVADEIRA - HORISTA (ENCARGOS COMPLEMENTARES - COLETADO CAIXA)	H	1,00000	R\$	0,01	R\$	0,01	
EQUIPAMENTO	43488	SINAPI	EPI - FAMILIA OPERADOR ESCAVADEIRA - HORISTA (ENCARGOS COMPLEMENTARES - COLETADO CAIXA)	H	1,00000	R\$	0,86	R\$	0,86	
(A) CUSTO MÃO DE OBRA	R\$	19,03	(B) CUSTO MATERIAL	R\$	6,74				R\$	0,87
(D) CUSTO SERVIÇOS	R\$	-	CUSTO SEM BDI (A + B + C + D)	R\$	26,64				R\$	5,69
TIPO	CÓDIGO	BANCO	DESCRIÇÃO	U. F.	QTDE		VLR UNIT.		VLR TOTAL	
COMPOSIÇÃO	96995	SINAPI	REATERRO MANUAL APOILOADO COM SOQUETE. AF_10/2017	H	2,39860	R\$	20,93	R\$	60,92	
MÃO DE OBRA	88316	SINAPI	SERVENTE COM ENCARGOS COMPLEMENTARES						50,20	
(A) CUSTO MÃO DE OBRA	R\$	50,20	(B) CUSTO MATERIAL	R\$	-				-	
(D) CUSTO SERVIÇOS	R\$	-	CUSTO SEM BDI (A + B + C + D)	R\$	50,20				10,72	
TIPO	CÓDIGO	BANCO	DESCRIÇÃO	U. F.	QTDE		VLR UNIT.		VLR TOTAL	
COMPOSIÇÃO	89351	SINAPI	REGISTRO DE PRESSÃO BRUTO, LATÃO, ROSCÁVEL, 3/4" - FORNECIMENTO E INSTALAÇÃO. AF_08/2021	H	0,11020	R\$	20,97	R\$	35,22	
MÃO DE OBRA	88248	SINAPI	AUXILIAR DE ENCANADOR OU BOMBEIRO HIDRÁULICO COM ENCARGOS COMPLEMENTARES						2,31	
MÃO DE OBRA	88267	SINAPI	ENCANADOR OU BOMBEIRO HIDRÁULICO COM ENCARGOS COMPLEMENTARES						3,01	
INSUMO	3148	SINAPI	FITA VEDA ROSCA EM ROLOS DE 18 MM X 50 M (L X C)	UN	0,01060	R\$	9,95	R\$	0,10	
INSUMO	11753	SINAPI	REGISTRO PRESSAO BRUTO EM LATAO FORJADO, BITOLA 3/4" (REF 1400)	UN	1,00000	R\$	23,60	R\$	23,60	
(A) CUSTO MÃO DE OBRA	R\$	5,32	(B) CUSTO MATERIAL	R\$	23,70				-	
(D) CUSTO SERVIÇOS	R\$	-	CUSTO SEM BDI (A + B + C + D)	R\$	29,02				6,20	
TIPO	CÓDIGO	BANCO	DESCRIÇÃO	U. F.	QTDE		VLR UNIT.		VLR TOTAL	
COMPOSIÇÃO	5679	SINAPI	RETROSCAVADEIRA SOBRE RODAS COM CARREGADEIRA, TRACÇÃO 4X4, POTÊNCIA LÍQ. 88 HP, CAÇAMBA CARREG. CAP. MÍN. 1 M3, CAÇAMBA	H	1,00000	R\$	37,07	R\$	80,46	
MÃO DE OBRA	88294	SINAPI	OPERADOR DE ESCAVADEIRA COM ENCARGOS COMPLEMENTARES						37,07	
EQUIPAMENTO	88857	SINAPI	RETROSCAVADEIRA SOBRE RODAS COM CARREGADEIRA, TRACÇÃO 4X4, POTÊNCIA LÍQ. 88 HP, CAÇAMBA CARREG. CAP. MÍN. 1 M3, CAÇAMBA RETRO CAP. 0,26 M3, PESO OPERACIONAL MÍN. 6.674 KG, PROFUNDIDADE ESCAVAÇÃO MÁX. 4,37 M - DEPRECIAÇÃO. AF_06/2014	H	1,00000	R\$	23,12	R\$	23,12	
EQUIPAMENTO	88858	SINAPI	RETROSCAVADEIRA SOBRE RODAS COM CARREGADEIRA, TRACÇÃO 4X4, POTÊNCIA LÍQ. 88 HP, CAÇAMBA CARREG. CAP. MÍN. 1 M3, CAÇAMBA RETRO CAP. 0,26 M3, PESO OPERACIONAL MÍN. 6.674 KG, PROFUNDIDADE ESCAVAÇÃO MÁX. 4,37 M - JUROS. AF_06/2014	H	1,00000	R\$	6,11	R\$	6,11	
(A) CUSTO MÃO DE OBRA	R\$	37,07	(B) CUSTO MATERIAL	R\$	-				29,23	
(D) CUSTO SERVIÇOS	R\$	-	CUSTO SEM BDI (A + B + C + D)	R\$	66,30				14,16	
TIPO	CÓDIGO	BANCO	DESCRIÇÃO	U. F.	QTDE		VLR UNIT.		VLR TOTAL	
COMPOSIÇÃO	5678	SINAPI	RETROSCAVADEIRA SOBRE RODAS COM CARREGADEIRA, TRACÇÃO 4X4, POTÊNCIA LÍQ. 88 HP, CAÇAMBA CARREG. CAP. MÍN. 1 M3, CAÇAMBA	H	1,00000	R\$	42,05	R\$	166,55	
INSUMO	53786	SINAPI	RETROSCAVADEIRA SOBRE RODAS COM CARREGADEIRA, TRACÇÃO 4X4, POTÊNCIA LÍQ. 88 HP, CAÇAMBA CARREG. CAP. MÍN. 1 M3, CAÇAMBA RETRO CAP. 0,26 M3, PESO OPERACIONAL MÍN. 6.674 KG, PROFUNDIDADE ESCAVAÇÃO MÁX. 4,37 M - MATERIAIS NA OPERAÇÃO. AF_06/2014	H	1,00000	R\$	42,05	R\$	42,05	



ECKO CONSTRUTORA LTDA

CNPJ: 19.846.470/0001-07 I. M.: 003.121/001-16

Rua Alexandre Carneiro Figueredo, nº 75, Sala 06, Centro - Riachão do Jacupe/BA - CEP:44.640-000

(75) 99263-0491 / 99896-7828

ck@n.ry 120 @ .it

EQUIPAMENTO	5664	SINAPI	RETROSCAVADEIRA SOBRE RODAS COM CARREGADEIRA, TRAÇÃO 4X4, POTÊNCIA LÍQ. 88 HP, CAÇAMBA CARREG. CAP. MÍN. 1 M3, CAÇAMBA RETRO CAP. 0,26 M3, PESO OPERACIONAL MÍN. 6.674 KG, PROFUNDIDADE DE ESCAVACÃO MÁX. 4,37 M - MANUTENÇÃO. AF_06/2014	H	1,00000	R\$ 28,90	R\$ 28,90
MÃO DE OBRA	88294	SINAPI	OPERADOR DE ESCAVADEIRA COM ENCARGOS COMPLEMENTARES	H	1,00000	R\$ 37,07	R\$ 37,07
EQUIPAMENTO	88857	SINAPI	RETROSCAVADEIRA SOBRE RODAS COM CARREGADEIRA, TRAÇÃO 4X4, POTÊNCIA LÍQ. 88 HP, CAÇAMBA CARREG. CAP. MÍN. 1 M3, CAÇAMBA RETRO CAP. 0,26 M3, PESO OPERACIONAL MÍN. 6.674 KG, PROFUNDIDADE DE ESCAVACÃO MÁX. 4,37 M - DEPRECIÇÃO. AF_06/2014	H	1,00000	R\$ 23,12	R\$ 23,12
EQUIPAMENTO	88858	SINAPI	RETROSCAVADEIRA SOBRE RODAS COM CARREGADEIRA, TRAÇÃO 4X4, POTÊNCIA LÍQ. 88 HP, CAÇAMBA CARREG. CAP. MÍN. 1 M3, CAÇAMBA RETRO CAP. 0,26 M3, PESO OPERACIONAL MÍN. 6.674 KG, PROFUNDIDADE DE ESCAVACÃO MÁX. 4,37 M - JUROS. AF_06/2014	H	1,00000	R\$ 6,11	R\$ 6,11
(A) CUSTO MÃO DE OBRA	R\$	37,07	(B) CUSTO MATERIAL	R\$	42,05	(C) CUSTO EQUIPAMENTOS	R\$ 58,13
(D) CUSTO SERVIÇOS	R\$	-	CUSTO SEM BDI (A + B + C + D)	R\$	137,25	BDI (21,35%)	R\$ 29,30

TIPO	CÓDIGO	BANCO	DESCRIÇÃO	U. F.	QTDE	VLR UNIT.	VLR TOTAL
COMPOSIÇÃO	88857	SINAPI	RETROSCAVADEIRA SOBRE RODAS COM CARREGADEIRA, TRAÇÃO 4X4, POTÊNCIA LÍQ. 88 HP, CAÇAMBA CARREG. CAP. MÍN. 1 M3, CAÇAMBA	UN	1	28,06	28,06
EQUIPAMENTO	36531	SINAPI	RETROSCAVADEIRA SOBRE RODAS COM CARREGADEIRA, TRACAO 4 X 4, POTENCIA LIQUIDA 88 HP, PESO OPERACIONAL MINIMO DE 6674 KG, CAPACIDADE DA CARREGADEIRA DE 1,00 M3 E DA RETROSCAVADEIRA MINIMA DE 0,26 M3, PROFUNDIDADE DE ESCAVACAO MAXIMA DE 4,37 M	UN	0,00006	R\$ 412.941,57	R\$ 23,12
(A) CUSTO MÃO DE OBRA	R\$	-	(B) CUSTO MATERIAL	R\$	-	(C) CUSTO EQUIPAMENTOS	R\$ 23,12
(D) CUSTO SERVIÇOS	R\$	-	CUSTO SEM BDI (A + B + C + D)	R\$	23,12	BDI (21,35%)	R\$ 4,94

TIPO	CÓDIGO	BANCO	DESCRIÇÃO	U. F.	QTDE	VLR UNIT.	VLR TOTAL
COMPOSIÇÃO	88858	SINAPI	RETROSCAVADEIRA SOBRE RODAS COM CARREGADEIRA, TRAÇÃO 4X4, POTÊNCIA LÍQ. 88 HP, CAÇAMBA CARREG. CAP. MÍN. 1 M3, CAÇAMBA	UN	1	7,41	7,41
EQUIPAMENTO	36531	SINAPI	RETROSCAVADEIRA SOBRE RODAS COM CARREGADEIRA, TRACAO 4 X 4, POTENCIA LIQUIDA 88 HP, PESO OPERACIONAL MINIMO DE 6674 KG, CAPACIDADE DA CARREGADEIRA DE 1,00 M3 E DA RETROSCAVADEIRA MINIMA DE 0,26 M3, PROFUNDIDADE DE ESCAVACAO MAXIMA DE 4,37 M	UN	0,00001	R\$ 412.941,57	R\$ 6,11
(A) CUSTO MÃO DE OBRA	R\$	-	(B) CUSTO MATERIAL	R\$	-	(C) CUSTO EQUIPAMENTOS	R\$ 6,11
(D) CUSTO SERVIÇOS	R\$	-	CUSTO SEM BDI (A + B + C + D)	R\$	6,11	BDI (21,35%)	R\$ 1,30

TIPO	CÓDIGO	BANCO	DESCRIÇÃO	U. F.	QTDE	VLR UNIT.	VLR TOTAL
COMPOSIÇÃO	5664	SINAPI	RETROSCAVADEIRA SOBRE RODAS COM CARREGADEIRA, TRAÇÃO 4X4, POTÊNCIA LÍQ. 88 HP, CAÇAMBA CARREG. CAP. MÍN. 1 M3, CAÇAMBA	UN	1	35,07	35,07
EQUIPAMENTO	36531	SINAPI	RETROSCAVADEIRA SOBRE RODAS COM CARREGADEIRA, TRACAO 4 X 4, POTENCIA LIQUIDA 88 HP, PESO OPERACIONAL MINIMO DE 6674 KG, CAPACIDADE DA CARREGADEIRA DE 1,00 M3 E DA RETROSCAVADEIRA MINIMA DE 0,26 M3, PROFUNDIDADE DE ESCAVACAO MAXIMA DE 4,37 M	UN	0,00007	R\$ 412.941,57	R\$ 28,90
(A) CUSTO MÃO DE OBRA	R\$	-	(B) CUSTO MATERIAL	R\$	-	(C) CUSTO EQUIPAMENTOS	R\$ 28,90
(D) CUSTO SERVIÇOS	R\$	-	CUSTO SEM BDI (A + B + C + D)	R\$	28,90	BDI (21,35%)	R\$ 6,17

TIPO	CÓDIGO	BANCO	DESCRIÇÃO	U. F.	QTDE	VLR UNIT.	VLR TOTAL
COMPOSIÇÃO	53786	SINAPI	RETROSCAVADEIRA SOBRE RODAS COM CARREGADEIRA, TRAÇÃO 4X4, POTÊNCIA LÍQ. 88 HP, CAÇAMBA CARREG. CAP. MÍN. 1 M3, CAÇAMBA	L	8,53000	R\$ 4,93	R\$ 42,05
INSUMO	4221	SINAPI	OLEO DIESEL COMBUSTIVEL COMUM	L	1	42,05	42,05
(A) CUSTO MÃO DE OBRA	R\$	-	(B) CUSTO MATERIAL	R\$	42,05	(C) CUSTO EQUIPAMENTOS	R\$ -
(D) CUSTO SERVIÇOS	R\$	-	CUSTO SEM BDI (A + B + C + D)	R\$	42,05	BDI (21,35%)	R\$ 8,98

TIPO	CÓDIGO	BANCO	DESCRIÇÃO	U. F.	QTDE	VLR UNIT.	VLR TOTAL
COMPOSIÇÃO	87247	SINAPI	REVESTIMENTO CERÂMICO PARA PISO COM PLACAS TIPO ESMALTADA EXTRA DE DIMENSÕES 35X35 CM APLICADA EM AMBIENTES DE ÁREA	UN	1	60,51	60,51

Registro de Imóveis do Brasil

Documento assinado no Assinador Registro de Imóveis. Para validar o documento e suas assinaturas acesse <https://assinador.registrodeimoveis.org.br/validar/CHF8-K8GE5-KFAQ3-HUWVZ>



ECKO CONSTRUTORA LTDA

CNPJ: 19.846.470/0001-07 I. M.: 003.121/001-16

Rua Alexandre Carneiro Figueredo, nº 75, Sala 06, Centro - Riachão do Jacuípe/BA - CEP:44.640-000

(75) 99263-0491 / 99896-7828

Contato: (75) 99263-0491 / 99896-7828

MÃO DE OBRA	88256	SINAPI	AZULEIISTA OU LADRILHISTA COM ENCARGOS COMPLEMENTARES	H	0,47390	R\$	28,00	R\$	13,26
MÃO DE OBRA	88316	SINAPI	SERVELENTE COM ENCARGOS COMPLEMENTARES	H	0,16100	R\$	20,93	R\$	3,36
INSUMO	1287	SINAPI	PISO EM CERAMICA ESMALTADA EXTRA, PEI MAIOR OU IGUAL A 4, FORMATO MENOR OU IGUAL A 2025 CM2	M²	1,06160	R\$	24,17	R\$	25,65
INSUMO	1381	SINAPI	ARGAMASSA COLANTE ACI PARA CERAMICAS	KG	9,13250	R\$	0,72	R\$	6,57
INSUMO	34357	SINAPI	REJUNTE CIMENTICIO, QUALQUER COR	KG	0,24100	R\$	4,24	R\$	1,02
(A) CUSTO MÃO DE OBRA	R\$	16,62	(B) CUSTO MATERIAL	R\$	33,24	(C) CUSTO EQUIPAMENTOS	R\$	-	-
(D) CUSTO SERVIÇOS	R\$	-	CUSTO SEM BDI (A + B + C + D)	R\$	49,86	BDI (21,35%)	R\$	10,65	10,65

TIPO	CÓDIGO	BANCO	DESCRIÇÃO	U. F.	QTDE	VLR UNIT.	VLR TOTAL
COMPOSIÇÃO	87248	SINAPI	REVESTIMENTO CERÂMICO PARA PISO COM PLACAS TIPO ESMALTADA EXTRA DE DIMENSÕES 35X35 CM APLICADA EM AMBIENTES DE ÁREA			TOTAL COM BDI	R\$ 51,87
MÃO DE OBRA	88256	SINAPI	AZULEIISTA OU LADRILHISTA COM ENCARGOS COMPLEMENTARES	H	0,24110	R\$	28,00
MÃO DE OBRA	88316	SINAPI	SERVELENTE COM ENCARGOS COMPLEMENTARES	H	0,12900	R\$	20,93
INSUMO	1287	SINAPI	PISO EM CERAMICA ESMALTADA EXTRA, PEI MAIOR OU IGUAL A 4, FORMATO MENOR OU IGUAL A 2025 CM2	M²	1,05710	R\$	24,17
INSUMO	1381	SINAPI	ARGAMASSA COLANTE ACI PARA CERAMICAS	KG	9,13250	R\$	0,72
INSUMO	34357	SINAPI	REJUNTE CIMENTICIO, QUALQUER COR	KG	0,24100	R\$	4,24
(A) CUSTO MÃO DE OBRA	R\$	9,44	(B) CUSTO MATERIAL	R\$	33,14	(C) CUSTO EQUIPAMENTOS	R\$ -
(D) CUSTO SERVIÇOS	R\$	-	CUSTO SEM BDI (A + B + C + D)	R\$	42,58	BDI (21,35%)	R\$ 9,09

TIPO	CÓDIGO	BANCO	DESCRIÇÃO	U. F.	QTDE	VLR UNIT.	VLR TOTAL
COMPOSIÇÃO	87246	SINAPI	REVESTIMENTO CERÂMICO PARA PISO COM PLACAS TIPO ESMALTADA EXTRA DE DIMENSÕES 35X35 CM APLICADA EM AMBIENTES DE ÁREA			TOTAL COM BDI	R\$ 68,81
MÃO DE OBRA	88256	SINAPI	AZULEIISTA OU LADRILHISTA COM ENCARGOS COMPLEMENTARES	H	0,67970	R\$	28,00
MÃO DE OBRA	88316	SINAPI	SERVELENTE COM ENCARGOS COMPLEMENTARES	H	0,18930	R\$	20,93
INSUMO	1287	SINAPI	PISO EM CERAMICA ESMALTADA EXTRA, PEI MAIOR OU IGUAL A 4, FORMATO MENOR OU IGUAL A 2025 CM2	M²	1,08100	R\$	24,17
INSUMO	1381	SINAPI	ARGAMASSA COLANTE ACI PARA CERAMICAS	KG	9,13250	R\$	0,72
INSUMO	34357	SINAPI	REJUNTE CIMENTICIO, QUALQUER COR	KG	0,24100	R\$	4,24
(A) CUSTO MÃO DE OBRA	R\$	27,99	(B) CUSTO MATERIAL	R\$	33,71	(C) CUSTO EQUIPAMENTOS	R\$ -
(D) CUSTO SERVIÇOS	R\$	-	CUSTO SEM BDI (A + B + C + D)	R\$	56,70	BDI (21,35%)	R\$ 12,11

TIPO	CÓDIGO	BANCO	DESCRIÇÃO	U. F.	QTDE	VLR UNIT.	VLR TOTAL
COMPOSIÇÃO	96464	SINAPI	ROLO COMPACTADOR DE PNEUS, ESTÁTICO, PRESSÃO VARIÁVEL, POTÊNCIA 110 HP, PESO SEM/COM LASTRO 10.8/27 T, LARGURA DE ROLAGEM			TOTAL COM BDI	R\$ 113,96
MÃO DE OBRA	88303	SINAPI	OPERADOR DE ROLO COMPACTADOR COM ENCARGOS COMPLEMENTARES	H	1,00000	R\$	35,10
EQUIPAMENTO	96459	SINAPI	ROLO COMPACTADOR DE PNEUS, ESTÁTICO, PRESSÃO VARIÁVEL, POTÊNCIA 110 HP, PESO SEM/COM LASTRO 10.8/27 T, LARGURA DE ROLAGEM 2,30 M - JUROS: AF_06/2017	H	1,00000	R\$	12,44
EQUIPAMENTO	96460	SINAPI	ROLO COMPACTADOR DE PNEUS, ESTÁTICO, PRESSÃO VARIÁVEL, POTÊNCIA 110 HP, PESO SEM/COM LASTRO 10.8/27 T, LARGURA DE ROLAGEM 2,30 M - DEPRECIAÇÃO: AF_06/2017	H	1,00000	R\$	46,37
(A) CUSTO MÃO DE OBRA	R\$	35,10	(B) CUSTO MATERIAL	R\$	-	(C) CUSTO EQUIPAMENTOS	R\$ 58,81
(D) CUSTO SERVIÇOS	R\$	-	CUSTO SEM BDI (A + B + C + D)	R\$	93,91	BDI (21,35%)	R\$ 20,05

TIPO	CÓDIGO	BANCO	DESCRIÇÃO	U. F.	QTDE	VLR UNIT.	VLR TOTAL
COMPOSIÇÃO	96463	SINAPI	ROLO COMPACTADOR DE PNEUS, ESTÁTICO, PRESSÃO VARIÁVEL, POTÊNCIA 110 HP, PESO SEM/COM LASTRO 10.8/27 T, LARGURA DE ROLAGEM			TOTAL COM BDI	R\$ 248,21
MÃO DE OBRA	88303	SINAPI	OPERADOR DE ROLO COMPACTADOR COM ENCARGOS COMPLEMENTARES	H	1,00000	R\$	35,10



ECKO CONSTRUTORA LTDA

CNPJ: 19.846.470/0001-07 I. M.: 003.121/001-16

Rua Alexandre Carneiro Figueredo, nº 75, Sala 06, Centro - Riachão do Jacuipe/BA - CEP:44.640-000
(75) 99263-0491 / 99896-7828

120

INSUMO	96457	SINAPI	ROLO COMPACTADOR DE PNEUS, ESTÁTICO, PRESSÃO VARIÁVEL, POTÊNCIA 110 HP, PESO SEM/COM LASTRO 10,8/27 T, LARGURA DE ROLAGEM 2,30 M - MATERIAIS NA OPERAÇÃO. AF_06/2017	H	1,00000	R\$ 52,60	R\$ 52,60	R\$ 52,60
EQUIPAMENTO	96458	SINAPI	ROLO COMPACTADOR DE PNEUS, ESTÁTICO, PRESSÃO VARIÁVEL, POTÊNCIA 110 HP, PESO SEM/COM LASTRO 10,8/27 T, LARGURA DE ROLAGEM 2,30 M - MANUTENÇÃO. AF_06/2017	H	1,00000	R\$ 58,03	R\$ 58,03	R\$ 58,03
EQUIPAMENTO	96459	SINAPI	ROLO COMPACTADOR DE PNEUS, ESTÁTICO, PRESSÃO VARIÁVEL, POTÊNCIA 110 HP, PESO SEM/COM LASTRO 10,8/27 T, LARGURA DE ROLAGEM 2,30 M - JURÓS. AF_06/2017	H	1,00000	R\$ 12,44	R\$ 12,44	R\$ 12,44
EQUIPAMENTO	96460	SINAPI	ROLO COMPACTADOR DE PNEUS, ESTÁTICO, PRESSÃO VARIÁVEL, POTÊNCIA 110 HP, PESO SEM/COM LASTRO 10,8/27 T, LARGURA DE ROLAGEM 2,30 M - DEPRECIÇÃO. AF_06/2017	H	1,00000	R\$ 46,37	R\$ 46,37	R\$ 46,37
(A) CUSTO MÃO DE OBRA	R\$	35,10	(B) CUSTO MATERIAL	R\$	52,60	(C) CUSTO EQUIPAMENTOS	R\$	116,84
(D) CUSTO SERVIÇOS	R\$	-	CUSTO SEM BDI (A + B + C + D)	R\$	284,54	BDI (21,35%)	R\$	49,67

TIPO	CÓDIGO	BANCO	DESCRIÇÃO	U. F.	QTDE	VLR UNIT.	VLR TOTAL	
COMPOSIÇÃO	96460	SINAPI	ROLO COMPACTADOR DE PNEUS, ESTÁTICO, PRESSÃO VARIÁVEL, POTÊNCIA 110 HP, PESO SEM/COM LASTRO 10,8/27 T, LARGURA DE ROLAGEM	UN	0,00005	R\$ 870,046,15	R\$ 56,27	
EQUIPAMENTO	14511	SINAPI	ROLO COMPACTADOR DE PNEUS, ESTÁTICO, PRESSÃO VARIÁVEL, POTÊNCIA 110 HP, PESO SEM/COM LASTRO 10,8/27 T, LARGURA DE ROLAGEM 2,30 M	UN	0,00001	R\$ 870,046,15	R\$ 46,37	
(A) CUSTO MÃO DE OBRA	R\$	-	(B) CUSTO MATERIAL	R\$	-	(C) CUSTO EQUIPAMENTOS	R\$	46,37
(D) CUSTO SERVIÇOS	R\$	-	CUSTO SEM BDI (A + B + C + D)	R\$	46,37	BDI (21,35%)	R\$	9,90

TIPO	CÓDIGO	BANCO	DESCRIÇÃO	U. F.	QTDE	VLR UNIT.	VLR TOTAL	
COMPOSIÇÃO	96459	SINAPI	ROLO COMPACTADOR DE PNEUS, ESTÁTICO, PRESSÃO VARIÁVEL, POTÊNCIA 110 HP, PESO SEM/COM LASTRO 10,8/27 T, LARGURA DE ROLAGEM	UN	0,00001	R\$ 870,046,15	R\$ 15,10	
EQUIPAMENTO	14511	SINAPI	ROLO COMPACTADOR DE PNEUS, ESTÁTICO, PRESSÃO VARIÁVEL, POTÊNCIA 110 HP, PESO SEM/COM LASTRO 10,8/27 T, LARGURA DE ROLAGEM 2,30 M	UN	0,00001	R\$ 870,046,15	R\$ 12,44	
(A) CUSTO MÃO DE OBRA	R\$	-	(B) CUSTO MATERIAL	R\$	-	(C) CUSTO EQUIPAMENTOS	R\$	12,44
(D) CUSTO SERVIÇOS	R\$	-	CUSTO SEM BDI (A + B + C + D)	R\$	12,44	BDI (21,35%)	R\$	2,66

TIPO	CÓDIGO	BANCO	DESCRIÇÃO	U. F.	QTDE	VLR UNIT.	VLR TOTAL	
COMPOSIÇÃO	96458	SINAPI	ROLO COMPACTADOR DE PNEUS, ESTÁTICO, PRESSÃO VARIÁVEL, POTÊNCIA 110 HP, PESO SEM/COM LASTRO 10,8/27 T, LARGURA DE ROLAGEM	UN	0,00007	R\$ 870,046,15	R\$ 70,42	
EQUIPAMENTO	14511	SINAPI	ROLO COMPACTADOR DE PNEUS, ESTÁTICO, PRESSÃO VARIÁVEL, POTÊNCIA 110 HP, PESO SEM/COM LASTRO 10,8/27 T, LARGURA DE ROLAGEM 2,30 M	UN	0,00007	R\$ 870,046,15	R\$ 58,03	
(A) CUSTO MÃO DE OBRA	R\$	-	(B) CUSTO MATERIAL	R\$	-	(C) CUSTO EQUIPAMENTOS	R\$	58,03
(D) CUSTO SERVIÇOS	R\$	-	CUSTO SEM BDI (A + B + C + D)	R\$	58,03	BDI (21,35%)	R\$	12,39

TIPO	CÓDIGO	BANCO	DESCRIÇÃO	U. F.	QTDE	VLR UNIT.	VLR TOTAL	
COMPOSIÇÃO	96457	SINAPI	ROLO COMPACTADOR DE PNEUS, ESTÁTICO, PRESSÃO VARIÁVEL, POTÊNCIA 110 HP, PESO SEM/COM LASTRO 10,8/27 T, LARGURA DE ROLAGEM	L	10,67000	R\$ 4,93	R\$ 63,83	
INSUMO	4221	SINAPI	OLEO DIESEL COMBUSTÍVEL COMUM	L	10,67000	R\$ 4,93	R\$ 52,60	
(A) CUSTO MÃO DE OBRA	R\$	-	(B) CUSTO MATERIAL	R\$	52,60	(C) CUSTO EQUIPAMENTOS	R\$	-
(D) CUSTO SERVIÇOS	R\$	-	CUSTO SEM BDI (A + B + C + D)	R\$	52,60	BDI (21,35%)	R\$	11,23

TIPO	CÓDIGO	BANCO	DESCRIÇÃO	U. F.	QTDE	VLR UNIT.	VLR TOTAL
COMPOSIÇÃO	95632	SINAPI	ROLO COMPACTADOR VIBRATORIO TANDEM, ACO LISO, POTENCIA 125 HP, PESO SEM/COM LASTRO 10,20/11,65 T, LARGURA DE TRABALHO 1,73	H	1,00000	R\$ 35,10	R\$ 106,93
MÃO DE OBRA	88303	SINAPI	OPERADOR DE ROLO COMPACTADOR COM ENCARGOS COMPLEMENTARES	H	1,00000	R\$ 35,10	R\$ 35,10
EQUIPAMENTO	95627	SINAPI	ROLO COMPACTADOR VIBRATORIO TANDEM, ACO LISO, POTENCIA 125 HP, PESO SEM/COM LASTRO 10,20/11,65 T, LARGURA DE TRABALHO 1,73 M - DEPRECIÇÃO. AF_11/2016	H	1,00000	R\$ 41,81	R\$ 41,81
EQUIPAMENTO	95628	SINAPI	ROLO COMPACTADOR VIBRATORIO TANDEM, ACO LISO, POTENCIA 125 HP, PESO SEM/COM LASTRO 10,20/11,65 T, LARGURA DE TRABALHO 1,73 M - JURÓS. AF_11/2016	H	1,00000	R\$ 11,21	R\$ 11,21



ECKO CONSTRUTORA LTDA

CNPJ: 19.846.470/0001-07 I. M.: 003.121/001-16

Rua Alexandre Carneiro Figueredo, nº 75, Sala 06, Centro - Riachão do Jacuípe/BA - CEP:44.640-000

(75) 99263-0491 / 99896-7828

ck in at 2000

TIPO	CÓDIGO	BANCO	DESCRIÇÃO	U. F.	QTDE	VLR UNIT.	VLR TOTAL
(A) CUSTO MÃO DE OBRA	R\$	35,10	(B) CUSTO MATERIAL	R\$	-	(C) CUSTO EQUIPAMENTOS	R\$ 53,02
(D) CUSTO SERVIÇOS	R\$	-	CUSTO SEM BDI (A + B + C + D)	R\$	88,12	BDI (21,35%)	R\$ 18,81
COMPOSIÇÃO	95631	SINAPI	ROLO COMPACTADOR VIBRATORIO TANDEM, ACO LISO, POTENCIA 125 HP, PESO SEM/COM LASTRO 10,20/11,65 T, LARGURA DE TRABALHO 1,73	H	1,00000	TOTAL COM BDI	R\$ 259,68
MÃO DE OBRA	88303	SINAPI	OPERADOR DE ROLO COMPACTADOR COM ENCARGOS COMPLEMENTARES	H		R\$ 35,10	R\$ 35,10
EQUIPAMENTO	95627	SINAPI	ROLO COMPACTADOR VIBRATORIO TANDEM, ACO LISO, POTENCIA 125 HP, PESO SEM/COM LASTRO 10,20/11,65 T, LARGURA DE TRABALHO 1,73 M - DEPRECIACAO. AF_11/2016	H	1,00000	R\$ 41,81	R\$ 41,81
EQUIPAMENTO	95628	SINAPI	ROLO COMPACTADOR VIBRATORIO TANDEM, ACO LISO, POTENCIA 125 HP, PESO SEM/COM LASTRO 10,20/11,65 T, LARGURA DE TRABALHO 1,73 M - JUROS. AF_11/2016	H	1,00000	R\$ 11,21	R\$ 11,21
EQUIPAMENTO	95629	SINAPI	ROLO COMPACTADOR VIBRATORIO TANDEM, ACO LISO, POTENCIA 125 HP, PESO SEM/COM LASTRO 10,20/11,65 T, LARGURA DE TRABALHO 1,73 M - MANUTENÇÃO. AF_11/2016	H	1,00000	R\$ 52,32	R\$ 52,32
INSUMO	95630	SINAPI	ROLO COMPACTADOR VIBRATORIO TANDEM, ACO LISO, POTENCIA 125 HP, PESO SEM/COM LASTRO 10,20/11,65 T, LARGURA DE TRABALHO 1,73 M - MATERIAIS NA OPERAÇÃO. AF_11/2016	H	1,00000	R\$ 73,55	R\$ 73,55
(A) CUSTO MÃO DE OBRA	R\$	35,10	(B) CUSTO MATERIAL	R\$	73,55	(C) CUSTO EQUIPAMENTOS	R\$ 105,34
(D) CUSTO SERVIÇOS	R\$	-	CUSTO SEM BDI (A + B + C + D)	R\$	213,99	BDI (21,35%)	R\$ 45,69
COMPOSIÇÃO	95627	SINAPI	ROLO COMPACTADOR VIBRATORIO TANDEM, ACO LISO, POTENCIA 125 HP, PESO SEM/COM LASTRO 10,20/11,65 T, LARGURA DE TRABALHO 1,73 M	UN		TOTAL COM BDI	R\$ 50,74
EQUIPAMENTO	14626	SINAPI	ROLO COMPACTADOR VIBRATORIO TANDEM, ACO LISO, POTENCIA 125 HP, PESO SEM/COM LASTRO 10,20/11,65 T, LARGURA DE TRABALHO 1,73 M	UN	0,00005	R\$ 784,498,94	R\$ 41,81
(A) CUSTO MÃO DE OBRA	R\$	-	(B) CUSTO MATERIAL	R\$	-	(C) CUSTO EQUIPAMENTOS	R\$ 41,81
(D) CUSTO SERVIÇOS	R\$	-	CUSTO SEM BDI (A + B + C + D)	R\$	41,81	BDI (21,35%)	R\$ 8,93
COMPOSIÇÃO	95628	SINAPI	ROLO COMPACTADOR VIBRATORIO TANDEM, ACO LISO, POTENCIA 125 HP, PESO SEM/COM LASTRO 10,20/11,65 T, LARGURA DE TRABALHO 1,73 M	UN		TOTAL COM BDI	R\$ 13,60
EQUIPAMENTO	14626	SINAPI	ROLO COMPACTADOR VIBRATORIO TANDEM, ACO LISO, POTENCIA 125 HP, PESO SEM/COM LASTRO 10,20/11,65 T, LARGURA DE TRABALHO 1,73 M	UN	0,00001	R\$ 784,498,94	R\$ 11,21
(A) CUSTO MÃO DE OBRA	R\$	-	(B) CUSTO MATERIAL	R\$	-	(C) CUSTO EQUIPAMENTOS	R\$ 11,21
(D) CUSTO SERVIÇOS	R\$	-	CUSTO SEM BDI (A + B + C + D)	R\$	11,21	BDI (21,35%)	R\$ 2,39
COMPOSIÇÃO	95629	SINAPI	ROLO COMPACTADOR VIBRATORIO TANDEM, ACO LISO, POTENCIA 125 HP, PESO SEM/COM LASTRO 10,20/11,65 T, LARGURA DE TRABALHO 1,73 M	UN		TOTAL COM BDI	R\$ 63,49
EQUIPAMENTO	14626	SINAPI	ROLO COMPACTADOR VIBRATORIO TANDEM, ACO LISO, POTENCIA 125 HP, PESO SEM/COM LASTRO 10,20/11,65 T, LARGURA DE TRABALHO 1,73 M	UN	0,00007	R\$ 784,498,94	R\$ 52,32
(A) CUSTO MÃO DE OBRA	R\$	-	(B) CUSTO MATERIAL	R\$	-	(C) CUSTO EQUIPAMENTOS	R\$ 52,32
(D) CUSTO SERVIÇOS	R\$	-	CUSTO SEM BDI (A + B + C + D)	R\$	52,32	BDI (21,35%)	R\$ 11,17
COMPOSIÇÃO	95630	SINAPI	ROLO COMPACTADOR VIBRATORIO TANDEM, ACO LISO, POTENCIA 125 HP, PESO SEM/COM LASTRO 10,20/11,65 T, LARGURA DE TRABALHO 1,73 M	L		TOTAL COM BDI	R\$ 89,25
INSUMO	4221	SINAPI	OLEO DIESEL COMBUSTIVEL COMUM	L	14,92000	R\$ 4,93	R\$ 73,55
(A) CUSTO MÃO DE OBRA	R\$	-	(B) CUSTO MATERIAL	R\$	73,55	(C) CUSTO EQUIPAMENTOS	R\$ -
(D) CUSTO SERVIÇOS	R\$	-	CUSTO SEM BDI (A + B + C + D)	R\$	73,55	BDI (21,35%)	R\$ 15,70
TIPO	CÓDIGO	BANCO	DESCRIÇÃO	U. F.	QTDE	VLR UNIT.	VLR TOTAL
COMPOSIÇÃO	95630	SINAPI	ROLO COMPACTADOR VIBRATORIO TANDEM, ACO LISO, POTENCIA 125 HP, PESO SEM/COM LASTRO 10,20/11,65 T, LARGURA DE TRABALHO 1,73	L		TOTAL COM BDI	R\$ 89,25
INSUMO	4221	SINAPI	OLEO DIESEL COMBUSTIVEL COMUM	L	14,92000	R\$ 4,93	R\$ 73,55
(A) CUSTO MÃO DE OBRA	R\$	-	(B) CUSTO MATERIAL	R\$	73,55	(C) CUSTO EQUIPAMENTOS	R\$ -
(D) CUSTO SERVIÇOS	R\$	-	CUSTO SEM BDI (A + B + C + D)	R\$	73,55	BDI (21,35%)	R\$ 15,70
TIPO	CÓDIGO	BANCO	DESCRIÇÃO	U. F.	QTDE	VLR UNIT.	VLR TOTAL
COMPOSIÇÃO	95630	SINAPI	ROLO COMPACTADOR VIBRATORIO TANDEM, ACO LISO, POTENCIA 125 HP, PESO SEM/COM LASTRO 10,20/11,65 T, LARGURA DE TRABALHO 1,73	L		TOTAL COM BDI	R\$ 89,25
INSUMO	4221	SINAPI	OLEO DIESEL COMBUSTIVEL COMUM	L	14,92000	R\$ 4,93	R\$ 73,55
(A) CUSTO MÃO DE OBRA	R\$	-	(B) CUSTO MATERIAL	R\$	73,55	(C) CUSTO EQUIPAMENTOS	R\$ -
(D) CUSTO SERVIÇOS	R\$	-	CUSTO SEM BDI (A + B + C + D)	R\$	73,55	BDI (21,35%)	R\$ 15,70

ECKO CONSTRUTORA LTDA

CNPJ: 19.846.470/0001-07 I. M.: 003.121/001-16

Rua Alexandre Carneiro Figueredo, nº 75, Sala 06, Centro - Riachão do Jacuipe/BA - CEP:44.640-000

(75) 99263-0491 / 99896-7828

contato@ecko.com.br



COMPOSIÇÃO	91693	SINAPI	SERRA CIRCULAR DE BANCADA COM MOTOR ELÉTRICO POTÊNCIA DE 5HP, COM COIFA PARA DISCO 10" - CHI DIURNO. AF. 08/2015	U. F.	QTDE	VLR UNIT.	TOTAL COM BDI	R\$	41,97
MÃO DE OBRA	88297	SINAPI	OPERADOR DE MÁQUINAS E EQUIPAMENTOS COM ENCARGOS COMPLEMENTARES	H	1,00000	R\$	34,50	R\$	34,50
EQUIPAMENTO	91688	SINAPI	SERRA CIRCULAR DE BANCADA COM MOTOR ELÉTRICO POTÊNCIA DE 5HP, COM COIFA PARA DISCO 10" DEPRECIÇÃO. AF. 08/2015	H	1,00000	R\$	0,08	R\$	0,08
EQUIPAMENTO	91689	SINAPI	SERRA CIRCULAR DE BANCADA COM MOTOR ELÉTRICO POTÊNCIA DE 5HP, COM COIFA PARA DISCO 10" - JUROS. AF. 08/2015	H	1,00000	R\$	0,01	R\$	0,01
(A) CUSTO MÃO DE OBRA	R\$	34,50	(B) CUSTO MATERIAL	R\$	-	(C) CUSTO EQUIPAMENTOS	R\$	0,09	0,09
(D) CUSTO SERVIÇOS	R\$	-	CUSTO SEM BDI (A + B + C + D)	R\$	34,59	BDI (21,35%)	R\$	7,38	7,38
TIPO	CÓDIGO	BANCO	DESCRIÇÃO	U. F.	QTDE	VLR UNIT.	TOTAL COM BDI	R\$	VLR TOTAL
COMPOSIÇÃO	91692	SINAPI	SERRA CIRCULAR DE BANCADA COM MOTOR ELÉTRICO POTÊNCIA DE 5HP, COM COIFA PARA DISCO 10" - CHP DIURNO. AF. 08/2015	H	1,00000	R\$	34,50	R\$	43,52
MÃO DE OBRA	88297	SINAPI	OPERADOR DE MÁQUINAS E EQUIPAMENTOS COM ENCARGOS COMPLEMENTARES	H	1,00000	R\$	0,08	R\$	0,08
EQUIPAMENTO	91688	SINAPI	SERRA CIRCULAR DE BANCADA COM MOTOR ELÉTRICO POTÊNCIA DE 5HP, COM COIFA PARA DISCO 10" DEPRECIÇÃO. AF. 08/2015	H	1,00000	R\$	0,01	R\$	0,01
EQUIPAMENTO	91689	SINAPI	SERRA CIRCULAR DE BANCADA COM MOTOR ELÉTRICO POTÊNCIA DE 5HP, COM COIFA PARA DISCO 10" - JUROS. AF. 08/2015	H	1,00000	R\$	0,06	R\$	0,06
EQUIPAMENTO	91690	SINAPI	SERRA CIRCULAR DE BANCADA COM MOTOR ELÉTRICO POTÊNCIA DE 5HP, COM COIFA PARA DISCO 10" - MANUTENÇÃO. AF. 08/2015	H	1,00000	R\$	1,21	R\$	1,21
INSUMO	91691	SINAPI	SERRA CIRCULAR DE BANCADA COM MOTOR ELÉTRICO POTÊNCIA DE 5HP, COM COIFA PARA DISCO 10" - MATERIAIS NA OPERAÇÃO. AF. 08/2015	H	1,21	(C) CUSTO EQUIPAMENTOS	R\$	0,15	0,15
(A) CUSTO MÃO DE OBRA	R\$	34,50	(B) CUSTO MATERIAL	R\$	35,86	BDI (21,35%)	R\$	7,66	7,66
(D) CUSTO SERVIÇOS	R\$	-	CUSTO SEM BDI (A + B + C + D)	R\$	-	-	R\$	-	-
TIPO	CÓDIGO	BANCO	DESCRIÇÃO	U. F.	QTDE	VLR UNIT.	TOTAL COM BDI	R\$	VLR TOTAL
COMPOSIÇÃO	91688	SINAPI	SERRA CIRCULAR DE BANCADA COM MOTOR ELÉTRICO POTÊNCIA DE 5HP, COM COIFA PARA DISCO 10" - DEPRECIÇÃO. AF. 08/2015	UN	0,00007	R\$	1,238,49	R\$	0,10
EQUIPAMENTO	14618	SINAPI	SERRA CIRCULAR DE BANCADA COM MOTOR ELÉTRICO, POTÊNCIA DE *1600* W, PARA DISCO DE DIAMETRO DE 10" (250 MM)	UN	-	(C) CUSTO EQUIPAMENTOS	R\$	0,08	0,08
(A) CUSTO MÃO DE OBRA	R\$	-	(B) CUSTO MATERIAL	R\$	-	BDI (21,35%)	R\$	0,08	0,08
(D) CUSTO SERVIÇOS	R\$	-	CUSTO SEM BDI (A + B + C + D)	R\$	0,08	-	R\$	0,02	0,02
TIPO	CÓDIGO	BANCO	DESCRIÇÃO	U. F.	QTDE	VLR UNIT.	TOTAL COM BDI	R\$	VLR TOTAL
COMPOSIÇÃO	91689	SINAPI	SERRA CIRCULAR DE BANCADA COM MOTOR ELÉTRICO POTÊNCIA DE 5HP, COM COIFA PARA DISCO 10" - JUROS. AF. 08/2015	UN	0,00001	R\$	1,238,49	R\$	0,01
EQUIPAMENTO	14618	SINAPI	SERRA CIRCULAR DE BANCADA COM MOTOR ELÉTRICO, POTÊNCIA DE *1600* W, PARA DISCO DE DIAMETRO DE 10" (250 MM)	UN	-	(C) CUSTO EQUIPAMENTOS	R\$	0,01	0,01
(A) CUSTO MÃO DE OBRA	R\$	-	(B) CUSTO MATERIAL	R\$	-	BDI (21,35%)	R\$	0,01	0,01
(D) CUSTO SERVIÇOS	R\$	-	CUSTO SEM BDI (A + B + C + D)	R\$	0,01	-	R\$	-	-
TIPO	CÓDIGO	BANCO	DESCRIÇÃO	U. F.	QTDE	VLR UNIT.	TOTAL COM BDI	R\$	VLR TOTAL
COMPOSIÇÃO	91690	SINAPI	SERRA CIRCULAR DE BANCADA COM MOTOR ELÉTRICO POTÊNCIA DE 5HP, COM COIFA PARA DISCO 10" - MANUTENÇÃO. AF. 08/2015	UN	0,00005	R\$	1,238,49	R\$	0,07
EQUIPAMENTO	14618	SINAPI	SERRA CIRCULAR DE BANCADA COM MOTOR ELÉTRICO, POTÊNCIA DE *1600* W, PARA DISCO DE DIAMETRO DE 10" (250 MM)	UN	-	(C) CUSTO EQUIPAMENTOS	R\$	0,06	0,06
(A) CUSTO MÃO DE OBRA	R\$	-	(B) CUSTO MATERIAL	R\$	-	BDI (21,35%)	R\$	0,06	0,06
(D) CUSTO SERVIÇOS	R\$	-	CUSTO SEM BDI (A + B + C + D)	R\$	0,06	-	R\$	0,01	0,01
TIPO	CÓDIGO	BANCO	DESCRIÇÃO	U. F.	QTDE	VLR UNIT.	TOTAL COM BDI	R\$	VLR TOTAL

ECKO CONSTRUTORA LTDA

CNPJ: 19.846.470/0001-07 I. M.: 003.121/001-16

Rua Alexandre Carneiro Figueredo, nº 75, Sala 06, Centro - Riachão do Jacuipe/BA - CEP: 44.640-000

(75) 99263-0491 / 99896-7828

ckn@ecko.com.br



COMPOSIÇÃO	91691	SINAPI	SERRA CIRCULAR DE BANCADA COM MOTOR ELÉTRICO POTÊNCIA DE 5HP, COM COIFA PARA DISCO 10" - MATERIAIS NA OPERAÇÃO. AF_08/2015	TOTAL COM BDI	R\$	1,47	
INSUMO	2705	SINAPI	ENERGIA ELÉTRICA ATE 2000 KWH INDUSTRIAL, SEM DEMANDA	R\$	1,36000	0,89	
(A) CUSTO MÃO DE OBRA	R\$	-	(B) CUSTO MATERIAL	R\$	1,21	1,21	
(D) CUSTO SERVIÇOS	R\$	-	CUSTO SEM BDI (A + B + C + D)	R\$	1,21	0,26	
TIPO	CÓDIGO	BANCO	DESCRIÇÃO	U. F.	QTDE	VLR UNIT.	VLR TOTAL
COMPOSIÇÃO	88316	SINAPI	SERVENTE COM ENCARGOS COMPLEMENTARES				
MÃO DE OBRA	95378	SINAPI	CURSO DE CAPACITAÇÃO PARA SERVENTE (ENCARGOS COMPLEMENTARES) - HORISTA	H	1,00000	R\$	0,29
MÃO DE OBRA	6111	SINAPI	SERVENTE DE OBRAS	H	1,00000	R\$	11,96
INSUMO	37370	SINAPI	ALIMENTAÇÃO - HORISTA (COLETADO CAIXA - ENCARGOS COMPLEMENTARES)	H	1,00000	R\$	4,56
INSUMO	37371	SINAPI	TRANSPORTE - HORISTA (COLETADO CAIXA - ENCARGOS COMPLEMENTARES)	H	1,00000	R\$	0,80
INSUMO	37372	SINAPI	EXAMES - HORISTA (COLETADO CAIXA - ENCARGOS COMPLEMENTARES)	H	1,00000	R\$	1,34
INSUMO	37373	SINAPI	SEGURO - HORISTA (COLETADO CAIXA - ENCARGOS COMPLEMENTARES)	H	1,00000	R\$	0,04
EQUIPAMENTO	43467	SINAPI	FERRAMENTAS - FAMILIA SERVENTE - HORISTA (ENCARGOS COMPLEMENTARES - COLETADO CAIXA)	H	1,00000	R\$	0,61
EQUIPAMENTO	43491	SINAPI	EPI - FAMILIA SERVENTE - HORISTA (ENCARGOS COMPLEMENTARES - COLETADO CAIXA)	H	1,00000	R\$	1,33
(A) CUSTO MÃO DE OBRA	R\$	22,25	(B) CUSTO MATERIAL	R\$	6,74	(C) CUSTO EQUIPAMENTOS	R\$
(D) CUSTO SERVIÇOS	R\$	-	CUSTO SEM BDI (A + B + C + D)	R\$	20,93	BDI (21,35%)	R\$
TIPO	CÓDIGO	BANCO	DESCRIÇÃO	U. F.	QTDE	VLR UNIT.	VLR TOTAL
COMPOSIÇÃO	86883	SINAPI	SIFÃO DO TIPO FLEXÍVEL EM PVC 1 X 1/2 - FORNECIMENTO E INSTALAÇÃO. AF_01/2020				
MÃO DE OBRA	88267	SINAPI	ENCANADOR OU BOMBEIRO HIDRÁULICO COM ENCARGOS COMPLEMENTARES	H	0,08450	R\$	27,38
MÃO DE OBRA	88316	SINAPI	SERVENTE COM ENCARGOS COMPLEMENTARES	H	0,02660	R\$	20,93
INSUMO	3146	SINAPI	FITA VEDA ROSCA EM ROLOS DE 18 MM X 10 M (L X C)	UN	0,03320	R\$	2,70
INSUMO	44945	SINAPI	SIFÃO / TUBO SIFONADO EXTENSÍVEL/SANFONADO, UNIVERSAL/ SIMPLÉS, ENTRE *50 A 70* CM; DE PLÁSTICO BRANCO	UN	1,00000	R\$	6,38
(A) CUSTO MÃO DE OBRA	R\$	2,86	(B) CUSTO MATERIAL	R\$	6,46	(C) CUSTO EQUIPAMENTOS	R\$
(D) CUSTO SERVIÇOS	R\$	-	CUSTO SEM BDI (A + B + C + D)	R\$	9,32	BDI (21,35%)	R\$
TIPO	CÓDIGO	BANCO	DESCRIÇÃO	U. F.	QTDE	VLR UNIT.	VLR TOTAL
COMPOSIÇÃO	91945	SINAPI	SUPORTE PARAFUSADO COM PLACA DE ENCAIXE 4" X 2" ALTO (2,00 M DO PISO) PARA PONTO ELÉTRICO - FORNECIMENTO E INSTALAÇÃO.				
MÃO DE OBRA	88247	SINAPI	AUXILIAR DE ELETRICISTA COM ENCARGOS COMPLEMENTARES	H	0,18700	R\$	21,93
MÃO DE OBRA	88264	SINAPI	ELETRICISTA COM ENCARGOS COMPLEMENTARES	H	0,18700	R\$	28,48
INSUMO	38094	SINAPI	ESPELHO / PLACA DE 3 POSTOS 4" X 2", PARA INSTALAÇÃO DE TOMADAS E INTERRUPTORES	UN	1,00000	R\$	1,88
INSUMO	38099	SINAPI	SUPORTE DE FIXAÇÃO PARA ESPELHO / PLACA 4" X 2", PARA 3 MÓDULOS, PARA INSTALAÇÃO DE TOMADAS E INTERRUPTORES (SOMENTE SUPORTE)	UN	1,00000	R\$	0,98
(A) CUSTO MÃO DE OBRA	R\$	9,42	(B) CUSTO MATERIAL	R\$	2,86	(C) CUSTO EQUIPAMENTOS	R\$
(D) CUSTO SERVIÇOS	R\$	-	CUSTO SEM BDI (A + B + C + D)	R\$	12,28	BDI (21,35%)	R\$
TIPO	CÓDIGO	BANCO	DESCRIÇÃO	U. F.	QTDE	VLR UNIT.	VLR TOTAL
COMPOSIÇÃO	91946	SINAPI	SUPORTE PARAFUSADO COM PLACA DE ENCAIXE 4" X 2" MÉDIO (1,30 M DO PISO) PARA PONTO ELÉTRICO - FORNECIMENTO E INSTALAÇÃO.				
MÃO DE OBRA	88247	SINAPI	AUXILIAR DE ELETRICISTA COM ENCARGOS COMPLEMENTARES	H	0,12800	R\$	21,93
MÃO DE OBRA	88264	SINAPI	ELETRICISTA COM ENCARGOS COMPLEMENTARES	H	0,12800	R\$	28,48
INSUMO	38094	SINAPI	ESPELHO / PLACA DE 3 POSTOS 4" X 2", PARA INSTALAÇÃO DE TOMADAS E INTERRUPTORES	UN	1,00000	R\$	1,88

ECKO CONSTRUTORA LTDA

CNPJ: 19.846.470/0001-07 I. M.: 003.121/001-16

Rua Alexandre Carneiro Figueredo, nº 75, Sala 06, Centro - Riachão do Jacuipe/BA - CEP: 44.640-000

(75) 99263-0491 / 99896-7828

contato@ecko.com.br



INSUMO	38099	SINAPI	SUPORTE DE FIXAÇÃO PARA ESPELHO / PLACA 4" X 2", PARA 3 MODULOS, PARA INSTALACAO DE TOMADAS E INTERRUPTORES (SOMENTE SUPORTE)	UN	1,00000	R\$	0,98	R\$	0,98
(A) CUSTO MÃO DE OBRA	R\$	6,44	(B) CUSTO MATERIAL	R\$	2,86	(C) CUSTO EQUIPAMENTOS	R\$	-	-
(D) CUSTO SERVIÇOS	R\$	-	CUSTO SEM BDI (A + B + C + D)	R\$	9,30	BDI (21,35%)	R\$	1,99	1,99

TIPO	CÓDIGO	BANCO	DESCRIÇÃO	U. F.	QTDE	VLR UNIT.	VLR TOTAL	
COMPOSIÇÃO	89796	SINAPI	TE, PVC, SERIE NORMAL, ESGOTO PREDIAL, DN 100 X 100 MM, JUNTA ELÁSTICA, FORNECIDO E INSTALADO EM RAMAL DE DESCARGA OU RAMAL	H	0,25680	R\$	20,97	
MÃO DE OBRA	88248	SINAPI	AUXILIAR DE ENCANADOR OU BOMBEIRO HIDRÁULICO COM ENCARGOS COMPLEMENTARES	H	0,25680	R\$	5,38	
MÃO DE OBRA	88267	SINAPI	ENCANADOR OU BOMBEIRO HIDRÁULICO COM ENCARGOS COMPLEMENTARES	H	0,25680	R\$	7,03	
INSUMO	301	SINAPI	ANEL BORRACHA PARA TUBO ESGOTO PREDIAL, DN 100 MM (NBR 5688)	UN	3,00000	R\$	2,69	
INSUMO	7091	SINAPI	TE SANITARIO, PVC, DN 100 X 100 MM, SERIE NORMAL, PARA ESGOTO PREDIAL	UN	1,00000	R\$	10,62	
INSUMO	20078	SINAPI	PASTA LUBRIFICANTE PARA TUBOS E CONEXÕES COM JUNTA ELASTICA, EMBALAGEM DE *400* GR (USO EM PVC, ACO, POLIETILENO E OUTROS)	UN	0,17250	R\$	21,20	
(A) CUSTO MÃO DE OBRA	R\$	12,41	(B) CUSTO MATERIAL	R\$	22,34	(C) CUSTO EQUIPAMENTOS	R\$	-
(D) CUSTO SERVIÇOS	R\$	-	CUSTO SEM BDI (A + B + C + D)	R\$	34,75	BDI (21,35%)	R\$	7,42

TIPO	CÓDIGO	BANCO	DESCRIÇÃO	U. F.	QTDE	VLR UNIT.	VLR TOTAL	
COMPOSIÇÃO	89784	SINAPI	TE, PVC, SERIE NORMAL, ESGOTO PREDIAL, DN 50 X 50 MM, JUNTA ELÁSTICA, FORNECIDO E INSTALADO EM RAMAL DE DESCARGA OU RAMAL DE	H	0,18390	R\$	20,97	
MÃO DE OBRA	88248	SINAPI	AUXILIAR DE ENCANADOR OU BOMBEIRO HIDRÁULICO COM ENCARGOS COMPLEMENTARES	H	0,18390	R\$	3,85	
MÃO DE OBRA	88267	SINAPI	ENCANADOR OU BOMBEIRO HIDRÁULICO COM ENCARGOS COMPLEMENTARES	H	0,18390	R\$	5,03	
INSUMO	296	SINAPI	ANEL BORRACHA PARA TUBO ESGOTO PREDIAL, DN 50 MM (NBR 5688)	UN	3,00000	R\$	1,52	
INSUMO	7097	SINAPI	TE SANITARIO, PVC, DN 50 X 50 MM, SERIE NORMAL, PARA ESGOTO PREDIAL	UN	1,00000	R\$	4,99	
INSUMO	20078	SINAPI	PASTA LUBRIFICANTE PARA TUBOS E CONEXÕES COM JUNTA ELASTICA, EMBALAGEM DE *400* GR (USO EM PVC, ACO, POLIETILENO E OUTROS)	UN	0,07500	R\$	21,20	
(A) CUSTO MÃO DE OBRA	R\$	8,88	(B) CUSTO MATERIAL	R\$	11,14	(C) CUSTO EQUIPAMENTOS	R\$	-
(D) CUSTO SERVIÇOS	R\$	-	CUSTO SEM BDI (A + B + C + D)	R\$	20,02	BDI (21,35%)	R\$	4,27

TIPO	CÓDIGO	BANCO	DESCRIÇÃO	U. F.	QTDE	VLR UNIT.	VLR TOTAL	
COMPOSIÇÃO	89395	SINAPI	TE, PVC, SOLDÁVEL, DN 25MM, INSTALADO EM RAMAL DO SUB-RAMAL DE ÁGUA - FORNECIMENTO E INSTALAÇÃO. AF_06/2022	H	0,20260	R\$	20,97	
MÃO DE OBRA	88248	SINAPI	AUXILIAR DE ENCANADOR OU BOMBEIRO HIDRÁULICO COM ENCARGOS COMPLEMENTARES	H	0,20260	R\$	4,24	
MÃO DE OBRA	88267	SINAPI	ENCANADOR OU BOMBEIRO HIDRÁULICO COM ENCARGOS COMPLEMENTARES	H	0,20260	R\$	5,54	
INSUMO	122	SINAPI	ADESIVO PLASTICO PARA PVC, FRASCO COM *350* GR	UN	0,01060	R\$	0,54	
INSUMO	7139	SINAPI	TE SOLDÁVEL, PVC, 90 GRAUS, 25 MM, PARA AGUA FRIA PREDIAL (NBR 5648)	UN	1,00000	R\$	0,85	
INSUMO	20083	SINAPI	SOLUCAO PREPARADORA / LIMPADORA PARA PVC, FRASCO COM 1000 CM3	UN	0,01200	R\$	0,69	
INSUMO	38383	SINAPI	LIXA D'AGUA EM FOLHA, GRAO 100	UN	0,05070	R\$	1,83	
(A) CUSTO MÃO DE OBRA	R\$	9,78	(B) CUSTO MATERIAL	R\$	2,17	(C) CUSTO EQUIPAMENTOS	R\$	0,09
(D) CUSTO SERVIÇOS	R\$	-	CUSTO SEM BDI (A + B + C + D)	R\$	11,95	BDI (21,35%)	R\$	2,55

TIPO	CÓDIGO	BANCO	DESCRIÇÃO	U. F.	QTDE	VLR UNIT.	VLR TOTAL
COMPOSIÇÃO	88323	SINAPI	TEIHADISTA COM ENCARGOS COMPLEMENTARES	H	1,00000	R\$	0,24
MÃO DE OBRA	95385	SINAPI	CURSO DE CAPACITAÇÃO PARA TELHADISTA (ENCARGOS COMPLEMENTARES) - HORISTA	H	1,00000	R\$	18,64
MÃO DE OBRA	12869	SINAPI	TELHADADOR (HORISTA)	H	1,00000	R\$	4,56
INSUMO	37370	SINAPI	ALIMENTACAO - HORISTA (COLETADO CAIXA - ENCARGOS COMPLEMENTARES)	H	1,00000	R\$	0,80
INSUMO	37371	SINAPI	TRANSPORTE - HORISTA (COLETADO CAIXA - ENCARGOS COMPLEMENTARES)	H	1,00000	R\$	0,80

ECKO CONSTRUTORA LTDA

CNPJ: 19.846.470/0001-07 I. M.: 003.121/001-16

Rua Alexandre Carneiro Figueredo, nº 75, Sala 06, Centro - Riachão do Jacuipe/BA - CEP:44.640-000

(75) 99263-0491 / 99896-7828

Contato: (75) 99263-0491



INSUMO	37372	SINAPI	EXAMES - HORISTA (COLETADO CAIXA - ENCARGOS COMPLEMENTARES)	H	1,00000	R\$	1,34	R\$	1,34
INSUMO	37373	SINAPI	SEGURO - HORISTA (COLETADO CAIXA - ENCARGOS COMPLEMENTARES)	H	1,00000	R\$	0,04	R\$	0,04
EQUIPAMENTO	43459	SINAPI	FERRAMENTAS - FAMILIA CARPINTEIRO DE FORMAS - HORISTA (ENCARGOS COMPLEMENTARES - COLETADO CAIXA)	H	1,00000	R\$	0,49	R\$	0,49
EQUIPAMENTO	43483	SINAPI	EPI - FAMILIA CARPINTEIRO DE FORMAS - HORISTA (ENCARGOS COMPLEMENTARES - COLETADO CAIXA)	H	1,00000	R\$	1,43	R\$	1,43
(A) CUSTO MÃO DE OBRA	R\$	18,88	(B) CUSTO MATERIAL	R\$	6,74				R\$ 1,92
(D) CUSTO SERVIÇOS	R\$	-	CUSTO SEM BDI (A + B + C + D)	R\$	27,54				R\$ 5,88
TIPO	CÓDIGO	BANCO	DESCRIÇÃO	U. F.	QTDE		VLR UNIT.		VLR TOTAL
COMPOSIÇÃO	94210	SINAPI	TELHAMENTO COM TELHA ONDULADA DE FIBROCIMENTO E = 6 MM, COM RECROBIMENTO LATERAL DE 1/4 DE ONDA PARA TELHADO COM	H	0,16600	R\$	20,93	R\$	3,47
MÃO DE OBRA	88316	SINAPI	SERVENTE COM ENCARGOS COMPLEMENTARES	H	0,12800	R\$	27,54	R\$	3,52
MÃO DE OBRA	88323	SINAPI	TELHADISTA COM ENCARGOS COMPLEMENTARES	CHP	0,00530	R\$	33,22	R\$	0,17
EQUIPAMENTO	93281	SINAPI	GUINCHO ELÉTRICO DE COLUNA, CAPACIDADE 400 KG, COM MOTO FREIO, MOTOR TRIFÁSICO DE 1,25 CV - CHP DIURNO. AF_03/2016	CHI	0,00730	R\$	32,21	R\$	0,23
EQUIPAMENTO	93282	SINAPI	GUINCHO ELÉTRICO DE COLUNA, CAPACIDADE 400 KG, COM MOTO FREIO, MOTOR TRIFÁSICO DE 1,25 CV - CHI DIURNO. AF_03/2016	CJ	1,26000	R\$	0,24	R\$	0,30
INSUMO	1607	SINAPI	CONJUNTO ARRUELAS DE VEDAÇÃO 5/16" PARA TELHA FIBROCIMENTO (UMA ARRUELA METALICA E UMA ARRUELA PVC - CONICAS)	UN	1,26000	R\$	3,58	R\$	4,51
INSUMO	4302	SINAPI	PARAFUSO ZINCADO ROSCA SOBERBA, CABECA SEXTAVADA, 5/16 " X 250 MM, PARA FIXAÇÃO DE TELHA EM MADEIRA	M²	1,35700	R\$	22,08	R\$	29,96
INSUMO	7194	SINAPI	TELHA DE FIBROCIMENTO ONDULADA E = 6 MM, DE 2,44 X 1,10 M (SEM AMIANTO)	R\$	34,77				R\$ 0,40
(A) CUSTO MÃO DE OBRA	R\$	6,99	(B) CUSTO MATERIAL	R\$	42,16				R\$ 9,00
(D) CUSTO SERVIÇOS	R\$	-	CUSTO SEM BDI (A + B + C + D)						
TIPO	CÓDIGO	BANCO	DESCRIÇÃO	U. F.	QTDE		VLR UNIT.		VLR TOTAL
COMPOSIÇÃO	92000	SINAPI	TOMADA BAIXA DE EMBUTIR (1 MÓDULO), 2P+T 10 A, INCLUINDO SUPORTE E PLACA - FORNECIMENTO E INSTALAÇÃO. AF_03/2023	UN	1,00000	R\$	9,30	R\$	9,30
COMPOSIÇÃO AUXILIAR	91946	SINAPI	SUPORTE PARAFUSADO COM PLACA DE ENCAIXE 4" X 2" MÉDIO (1,30 M DO PISO) PARA PONTO ELÉTRICO - FORNECIMENTO E INSTALAÇÃO. AF_03/2023	UN	1,00000	R\$	17,24	R\$	17,24
COMPOSIÇÃO AUXILIAR	91998	SINAPI	TOMADA BAIXA DE EMBUTIR (1 MÓDULO), 2P+T 10 A, SEM SUPORTE E SEM PLACA - FORNECIMENTO E INSTALAÇÃO. AF_03/2023	R\$	-				R\$ -
(A) CUSTO MÃO DE OBRA	R\$	-	(B) CUSTO MATERIAL	R\$	26,54				R\$ 5,67
(D) CUSTO SERVIÇOS	R\$	26,54	CUSTO SEM BDI (A + B + C + D)						
TIPO	CÓDIGO	BANCO	DESCRIÇÃO	U. F.	QTDE		VLR UNIT.		VLR TOTAL
COMPOSIÇÃO	91998	SINAPI	TOMADA BAIXA DE EMBUTIR (1 MÓDULO), 2P+T 10 A, SEM SUPORTE E SEM PLACA - FORNECIMENTO E INSTALAÇÃO. AF_03/2023	H	0,24200	R\$	21,93	R\$	5,30
MÃO DE OBRA	88247	SINAPI	AUXILIAR DE ELETRICISTA COM ENCARGOS COMPLEMENTARES	H	0,24200	R\$	28,48	R\$	6,89
MÃO DE OBRA	88264	SINAPI	ELETRICISTA COM ENCARGOS COMPLEMENTARES	UN	1,00000	R\$	5,05	R\$	5,05
INSUMO	38101	SINAPI	TOMADA 2P+T 10A, 250V (APENAS MÓDULO)	R\$	5,05				R\$ -
(A) CUSTO MÃO DE OBRA	R\$	12,19	(B) CUSTO MATERIAL	R\$	17,24				R\$ 3,68
(D) CUSTO SERVIÇOS	R\$	-	CUSTO SEM BDI (A + B + C + D)						
TIPO	CÓDIGO	BANCO	DESCRIÇÃO	U. F.	QTDE		VLR UNIT.		VLR TOTAL
COMPOSIÇÃO	92008	SINAPI	TOMADA BAIXA DE EMBUTIR (2 MÓDULOS), 2P+T 10 A, INCLUINDO SUPORTE E PLACA - FORNECIMENTO E INSTALAÇÃO. AF_03/2023						R\$ 49,29

ECKO CONSTRUTORA LTDA

CNPJ: 19.846.470/0001-07 I. M.: 003.121/001-16

Rua Alexandre Carneiro Figueredo, nº 75, Sala 06, Centro - Riachão do Jacuipe/BA - CEP:44.640-000

(75) 99263-0491 / 99896-7828

CPF: 000.000.000-00



COMPOSIÇÃO AUXILIAR	91946	SINAPI	SUPORTE PARAFUSADO COM PLACA DE ENCAIXE 4" X 2" MÉDIO (1,30 M DO PISO) PARA PONTO ELÉTRICO - FORNECIMENTO E INSTALAÇÃO. AF_03/2023	UN	1,00000	R\$	9,30	R\$	9,30
COMPOSIÇÃO AUXILIAR	92006	SINAPI	TOMADA BAIXA DE EMBUTIR (2 MÓDULOS), 2P+T 10 A, SEM SUPORTE E SEM PLACA - FORNECIMENTO E INSTALAÇÃO. AF_03/2023	UN	1,00000	R\$	31,32	R\$	31,32
(A) CUSTO MÃO DE OBRA	R\$	-	(B) CUSTO MATERIAL	R\$	-	(C) CUSTO EQUIPAMENTOS	R\$	-	-
(D) CUSTO SERVIÇOS	R\$	40,62	CUSTO SEM BDI (A + B + C + D)	R\$	40,62	BDI (21,35%)	R\$	8,67	8,67
TIPO	CÓDIGO	BANCO	DESCRIÇÃO	U. F.	QTDE	VLR UNIT.	TOTAL COM BDI	VLR TOTAL	
COMPOSIÇÃO	92006	SINAPI	TOMADA BAIXA DE EMBUTIR (2 MÓDULOS), 2P+T 10 A, SEM SUPORTE E SEM PLACA - FORNECIMENTO E INSTALAÇÃO. AF_03/2023	H	0,42100	R\$	21,93	R\$	38,01
MÃO DE OBRA	88247	SINAPI	AUXILIAR DE ELETRICISTA COM ENCARGOS COMPLEMENTARES	H	0,42100	R\$	28,48	R\$	9,23
MÃO DE OBRA	88264	SINAPI	ELETRICISTA COM ENCARGOS COMPLEMENTARES	UN	2,00000	R\$	5,05	R\$	11,99
INSUMO	38101	SINAPI	TOMADA 2P+T 10A, 250V (APENAS MÓDULO)	R\$	10,10	(C) CUSTO EQUIPAMENTOS	R\$	10,10	10,10
(A) CUSTO MÃO DE OBRA	R\$	21,22	(B) CUSTO MATERIAL	R\$	31,32	BDI (21,35%)	R\$	-	-
(D) CUSTO SERVIÇOS	R\$	-	CUSTO SEM BDI (A + B + C + D)	R\$	31,32	BDI (21,35%)	R\$	6,69	6,69
TIPO	CÓDIGO	BANCO	DESCRIÇÃO	U. F.	QTDE	VLR UNIT.	TOTAL COM BDI	VLR TOTAL	
COMPOSIÇÃO	90781	SINAPI	TOPOGRAFO COM ENCARGOS COMPLEMENTARES	H	1,00000	R\$	0,35	R\$	47,45
MÃO DE OBRA	95406	SINAPI	CURSO DE CAPACITAÇÃO PARA TOPOGRAFO (ENCARGOS COMPLEMENTARES) - HORISTA	H	1,00000	R\$	36,59	R\$	0,35
MÃO DE OBRA	7592	SINAPI	TOPOGRAFO (HORISTA)	H	1,00000	R\$	1,34	R\$	36,59
INSUMO	37372	SINAPI	EXAMES - HORISTA (COLETADO CAIXA - ENCARGOS COMPLEMENTARES)	H	1,00000	R\$	0,04	R\$	1,34
INSUMO	37373	SINAPI	SEGURO - HORISTA (COLETADO CAIXA - ENCARGOS COMPLEMENTARES)	H	1,00000	R\$	0,07	R\$	0,04
EQUIPAMENTO	43469	SINAPI	FERRAMENTAS - FAMILIA TOPOGRAFO - HORISTA (ENCARGOS COMPLEMENTARES - COLETADO CAIXA)	H	1,00000	R\$	0,71	R\$	0,07
EQUIPAMENTO	43493	SINAPI	EPI - FAMILIA TOPOGRAFO - HORISTA (ENCARGOS COMPLEMENTARES - COLETADO CAIXA)	H	1,00000	R\$	0,71	R\$	0,71
(A) CUSTO MÃO DE OBRA	R\$	36,94	(B) CUSTO MATERIAL	R\$	1,38	(C) CUSTO EQUIPAMENTOS	R\$	0,78	0,78
(D) CUSTO SERVIÇOS	R\$	-	CUSTO SEM BDI (A + B + C + D)	R\$	39,10	BDI (21,35%)	R\$	8,35	8,35
TIPO	CÓDIGO	BANCO	DESCRIÇÃO	U. F.	QTDE	VLR UNIT.	TOTAL COM BDI	VLR TOTAL	
COMPOSIÇÃO	86906	SINAPI	TORNEIRA CROMADA DE MESA, 1/2" OU 3/4", PARA LAVATÓRIO, PADRÃO POPULAR - FORNECIMENTO E INSTALAÇÃO. AF_01/2020	H	0,09600	R\$	27,38	R\$	81,17
MÃO DE OBRA	88267	SINAPI	ENCANADOR OU BOMBEIRO HIDRÁULICO COM ENCARGOS COMPLEMENTARES	H	0,03030	R\$	20,93	R\$	2,62
MÃO DE OBRA	88316	SINAPI	SERVENTE COM ENCARGOS COMPLEMENTARES	UN	0,02100	R\$	2,70	R\$	0,63
INSUMO	3146	SINAPI	FITA VEDA ROSCA EM ROLOS DE 18 MM X 10 M (L X C)	UN	1,00000	R\$	63,59	R\$	0,05
INSUMO	13415	SINAPI	TORNEIRA DE MESA/BANCADA, PARA LAVATÓRIO, FIXA, METÁLICA CROMADA, PADRÃO POPULAR, 1/2" OU 3/4" (REF 1193)	R\$	63,64	(C) CUSTO EQUIPAMENTOS	R\$	-	63,59
(A) CUSTO MÃO DE OBRA	R\$	3,25	(B) CUSTO MATERIAL	R\$	66,89	BDI (21,35%)	R\$	14,28	-
(D) CUSTO SERVIÇOS	R\$	-	CUSTO SEM BDI (A + B + C + D)	R\$	66,89	BDI (21,35%)	R\$	14,28	14,28
TIPO	CÓDIGO	BANCO	DESCRIÇÃO	U. F.	QTDE	VLR UNIT.	TOTAL COM BDI	VLR TOTAL	
COMPOSIÇÃO	86911	SINAPI	TORNEIRA CROMADA LONGA, DE PAREDE, 1/2" OU 3/4", PARA PIA DE COZINHA, PADRÃO POPULAR - FORNECIMENTO E INSTALAÇÃO. AF_01/2020	H	0,11640	R\$	27,38	R\$	95,02
MÃO DE OBRA	88267	SINAPI	ENCANADOR OU BOMBEIRO HIDRÁULICO COM ENCARGOS COMPLEMENTARES	H	0,03670	R\$	20,93	R\$	3,18
MÃO DE OBRA	88316	SINAPI	SERVENTE COM ENCARGOS COMPLEMENTARES	UN	0,02100	R\$	2,70	R\$	0,76
INSUMO	3146	SINAPI	FITA VEDA ROSCA EM ROLOS DE 18 MM X 10 M (L X C)	UN	1,00000	R\$	74,31	R\$	0,05
INSUMO	13416	SINAPI	TORNEIRA METÁLICA CROMADA, RETA, DE PAREDE, PARA COZINHA, SEM BICO, SEM AREAJADOR, PADRÃO POPULAR, 1/2" OU 3/4" (REF 1158)	R\$	74,36	(C) CUSTO EQUIPAMENTOS	R\$	74,31	74,31
(A) CUSTO MÃO DE OBRA	R\$	3,94	(B) CUSTO MATERIAL	R\$	74,36	BDI (21,35%)	R\$	-	-



ECKO CONSTRUTORA LTDA

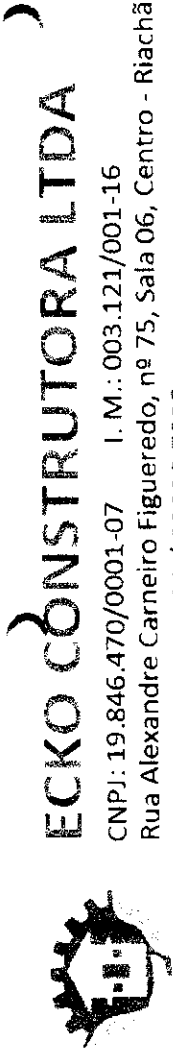
CNPJ: 19.846.470/0001-07 I. M.: 003.121/001-16

Rua Alexandre Carneiro Figueredo, nº 75, Sala 06, Centro - Riachão do Jacuípe/BA - CEP:44.640-000

(75) 99263-0491 / 99896-7828

ckon@eckoconstrutora.com.br

(D) CUSTO SERVIÇOS		R\$	CUSTO SEM BDI (A + B + C + D)			R\$	78,30	BDI (21,35%)		R\$	16,72
TIPO	CÓDIGO	BANCO	U. F.	QTDE	VLR UNIT.	VLR TOTAL	COMPOSIÇÃO	U. F.	QTDE	TOTAL COM BDI	VLR TOTAL
MÃO DE OBRA	92543	SINAPI	H	0,06500	R\$	21,47	TRAMA DE MADEIRA COMPOSTA POR TERÇAS PARA TELHADOS DE ATÉ 2 ÁGUAS PARA TELHA ONDULADA DE FIBROCIMENTO, METÁLICA,	H	0,06500	R\$	21,47
MÃO DE OBRA	88239	SINAPI	H	0,11800	R\$	27,79	AJUDANTE DE CARPANTEIRO COM ENCARGOS COMPLEMENTARES	H	0,11800	R\$	27,79
MÃO DE OBRA	88262	SINAPI	CHP	0,00460	R\$	33,22	CARPANTEIRO DE FORMAS COM ENCARGOS COMPLEMENTARES	CHP	0,00460	R\$	33,22
EQUIPAMENTO	93281	SINAPI	CHI	0,00640	R\$	32,21	GUINCHO ELÉTRICO DE COLUNA, CAPACIDADE 400 KG, COM MOTO FREIO, MOTOR TRIFÁSICO DE 1,25 CV - CHP	CHI	0,00640	R\$	32,21
EQUIPAMENTO	93282	SINAPI	M	0,63400	R\$	24,47	GUINCHO ELÉTRICO DE COLUNA, CAPACIDADE 400 KG, COM MOTO FREIO, MOTOR TRIFÁSICO DE 1,25 CV - CHI	M	0,63400	R\$	24,47
INSUMO	4425	SINAPI	KG	0,03000	R\$	15,67	VIGA NAO APARELHADA *6 X 12* CM, EM MACARANDUBA, ANGELIM OU EQUIVALENTE DA REGIAO - BRUTA	KG	0,03000	R\$	15,67
INSUMO	40568	SINAPI	R\$	15,98	R\$	0,47	PREGO DE ACO POLIDO COM CABECA 22 X 48 (4 1/4 X 5)	R\$	15,98	R\$	0,47
(A) CUSTO MÃO DE OBRA	R\$	4,66	(B) CUSTO MATERIAL		R\$	0,35	(C) CUSTO EQUIPAMENTOS		R\$	0,35	
(D) CUSTO SERVIÇOS	R\$	-	CUSTO SEM BDI (A + B + C + D)		R\$	4,48	BDI (21,35%)		R\$	4,48	
TIPO	CÓDIGO	BANCO	U. F.	QTDE	VLR UNIT.	VLR TOTAL	COMPOSIÇÃO	U. F.	QTDE	TOTAL COM BDI	VLR TOTAL
MÃO DE OBRA	5853	SINAPI	H	1,00000	R\$	34,50	TRATOR DE ESTEIRAS, POTÊNCIA 150 HP, PESO OPERACIONAL 16,7 T, COM RODA MOTRIZ ELEVADA E LÂMINA 3,18 M3 - CHI DIURNO. AF_06/2014	H	1,00000	R\$	34,50
MÃO DE OBRA	88324	SINAPI	H	1,00000	R\$	33,68	TRATORISTA COM ENCARGOS COMPLEMENTARES	H	1,00000	R\$	33,68
EQUIPAMENTO	89009	SINAPI	H	1,00000	R\$	14,83	TRATOR DE ESTEIRAS, POTÊNCIA 150 HP, PESO OPERACIONAL 16,7 T, COM RODA MOTRIZ ELEVADA E LÂMINA 3,18 M3 - DEPRECIAÇÃO. AF_06/2014	H	1,00000	R\$	14,83
EQUIPAMENTO	89010	SINAPI	R\$	83,01	R\$	48,51	TRATOR DE ESTEIRAS, POTÊNCIA 150 HP, PESO OPERACIONAL 16,7 T, COM RODA MOTRIZ ELEVADA E LÂMINA 3,18 M3 - JUROS. AF_06/2014	R\$	83,01	R\$	48,51
(A) CUSTO MÃO DE OBRA	R\$	34,50	(B) CUSTO MATERIAL		R\$	17,72	(C) CUSTO EQUIPAMENTOS		R\$	17,72	
(D) CUSTO SERVIÇOS	R\$	-	CUSTO SEM BDI (A + B + C + D)		R\$	17,72	BDI (21,35%)		R\$	17,72	
TIPO	CÓDIGO	BANCO	U. F.	QTDE	VLR UNIT.	VLR TOTAL	COMPOSIÇÃO	U. F.	QTDE	TOTAL COM BDI	VLR TOTAL
EQUIPAMENTO	5851	SINAPI	H	1,00000	R\$	60,21	TRATOR DE ESTEIRAS, POTÊNCIA 150 HP, PESO OPERACIONAL 16,7 T, COM RODA MOTRIZ ELEVADA E LÂMINA 3,18 M3 - MANUTENÇÃO. AF_06/2014	H	1,00000	R\$	60,21
EQUIPAMENTO	53810	SINAPI	H	1,00000	R\$	77,25	TRATOR DE ESTEIRAS, POTÊNCIA 150 HP, PESO OPERACIONAL 16,7 T, COM RODA MOTRIZ ELEVADA E LÂMINA 3,18 M3 - MATERIAIS NA OPERAÇÃO. AF_06/2014	H	1,00000	R\$	77,25
INSUMO	5721	SINAPI	H	1,00000	R\$	34,50	TRATORISTA COM ENCARGOS COMPLEMENTARES	H	1,00000	R\$	34,50
MÃO DE OBRA	88324	SINAPI	H	1,00000	R\$	33,68	TRATOR DE ESTEIRAS, POTÊNCIA 150 HP, PESO OPERACIONAL 16,7 T, COM RODA MOTRIZ ELEVADA E LÂMINA 3,18 M3 - DEPRECIAÇÃO. AF_06/2014	H	1,00000	R\$	33,68
EQUIPAMENTO	89009	SINAPI	H	1,00000	R\$	14,83	TRATOR DE ESTEIRAS, POTÊNCIA 150 HP, PESO OPERACIONAL 16,7 T, COM RODA MOTRIZ ELEVADA E LÂMINA 3,18 M3 - JUROS. AF_06/2014	H	1,00000	R\$	14,83
EQUIPAMENTO	89010	SINAPI	R\$	77,25	R\$	108,72	(B) CUSTO MATERIAL	R\$	77,25	R\$	108,72
(A) CUSTO MÃO DE OBRA	R\$	34,50	(B) CUSTO MATERIAL		R\$	47,07	(C) CUSTO EQUIPAMENTOS		R\$	47,07	
(D) CUSTO SERVIÇOS	R\$	-	CUSTO SEM BDI (A + B + C + D)		R\$	47,07	BDI (21,35%)		R\$	47,07	
TIPO	CÓDIGO	BANCO	U. F.	QTDE	VLR UNIT.	VLR TOTAL	COMPOSIÇÃO	U. F.	QTDE	TOTAL COM BDI	VLR TOTAL
EQUIPAMENTO	89009	SINAPI	UN	0,00003	R\$	1,082.981,18	TRATOR DE ESTEIRAS, POTÊNCIA 150 HP, PESO OPERACIONAL 16,7 T, COM RODA MOTRIZ ELEVADA E LÂMINA 3,18 M3 - DEPRECIAÇÃO.	UN	0,00003	R\$	1.082.981,18
EQUIPAMENTO	7624	SINAPI	UN	0,00003	R\$	33,68	TRATOR DE ESTEIRAS, POTÊNCIA 150 HP, PESO OPERACIONAL 16,7 T, COM RODA MOTRIZ ELEVADA E LÂMINA 3,18 M3 - JUROS. AF_06/2014	UN	0,00003	R\$	33,68



ECKO CONSTRUTORA LTDA

CNPJ: 19.846.470/0001-07 I. M.: 003.121/001-16

Rua Alexandre Carneiro Figueredo, nº 75, Sala 06, Centro - Riachão do Jacuípe/BA - CEP:44.640-000
(75) 99263-0491 / 99896-7828

ck@ck.com.br

(A) CUSTO MÃO DE OBRA		(B) CUSTO MATERIAL		(C) CUSTO EQUIPAMENTOS		R\$	
(D) CUSTO SERVIÇOS		CUSTO SEM BDI (A + B + C + D)		BDI (21,35%)		R\$	
TIPO	CÓDIGO	BANCO	DESCRIÇÃO	U. F.	QTDE	VLR UNIT.	VLR TOTAL
COMPOSIÇÃO	89010	SINAPI	TRATOR DE ESTEIRAS, POTÊNCIA 150 HP, PESO OPERACIONAL 16,7 T, COM RODA MOTRIZ ELEVADA E LÂMINA 3,18 M3 - JUROS. AF. 06/2014				18,00
EQUIPAMENTO	7624	SINAPI	TRATOR DE ESTEIRAS, POTÊNCIA DE 150 HP, PESO OPERACIONAL DE 16,7 T, COM RODA MOTRIZ ELEVADA E LÂMINA COM CONTATO DE 3,18M3	UN	0,00001	R\$ 1.082.981,18	14,83
(A) CUSTO MÃO DE OBRA	R\$	-	(B) CUSTO MATERIAL	R\$	-	(C) CUSTO EQUIPAMENTOS	R\$ 14,83
(D) CUSTO SERVIÇOS	R\$	-	CUSTO SEM BDI (A + B + C + D)	R\$	14,83	BDI (21,35%)	R\$ 3,17
TIPO	CÓDIGO	BANCO	DESCRIÇÃO	U. F.	QTDE	VLR UNIT.	VLR TOTAL
COMPOSIÇÃO	53810	SINAPI	TRATOR DE ESTEIRAS, POTÊNCIA 150 HP, PESO OPERACIONAL 16,7 T, COM RODA MOTRIZ ELEVADA E LÂMINA 3,18 M3 - MANUTENÇÃO.				73,06
EQUIPAMENTO	7624	SINAPI	TRATOR DE ESTEIRAS, POTÊNCIA DE 150 HP, PESO OPERACIONAL DE 16,7 T, COM RODA MOTRIZ ELEVADA E LÂMINA COM CONTATO DE 3,18M3	UN	0,00006	R\$ 1.082.981,18	60,21
(A) CUSTO MÃO DE OBRA	R\$	-	(B) CUSTO MATERIAL	R\$	-	(C) CUSTO EQUIPAMENTOS	R\$ 60,21
(D) CUSTO SERVIÇOS	R\$	-	CUSTO SEM BDI (A + B + C + D)	R\$	60,21	BDI (21,35%)	R\$ 12,85
TIPO	CÓDIGO	BANCO	DESCRIÇÃO	U. F.	QTDE	VLR UNIT.	VLR TOTAL
COMPOSIÇÃO	5721	SINAPI	TRATOR DE ESTEIRAS, POTÊNCIA 150 HP, PESO OPERACIONAL 16,7 T, COM RODA MOTRIZ ELEVADA E LÂMINA 3,18 M3 - MATERIAIS NA				93,74
INSUMO	4221	SINAPI	OLEO DIESEL COMBUSTIVEL COMUM	L	15,67000	R\$ 4,93	77,25
(A) CUSTO MÃO DE OBRA	R\$	-	(B) CUSTO MATERIAL	R\$	77,25	(C) CUSTO EQUIPAMENTOS	R\$ -
(D) CUSTO SERVIÇOS	R\$	-	CUSTO SEM BDI (A + B + C + D)	R\$	77,25	BDI (21,35%)	R\$ 16,49
TIPO	CÓDIGO	BANCO	DESCRIÇÃO	U. F.	QTDE	VLR UNIT.	VLR TOTAL
COMPOSIÇÃO	96155	SINAPI	TRATOR DE PNEUS COM POTÊNCIA DE 85 CV, TRACÇÃO 4X4, COM VASSOURA MECÂNICA ACOPLADA - CHI DIURNO. AF. 02/2017				64,76
MÃO DE OBRA	88324	SINAPI	TRATORISTA COM ENCARGOS COMPLEMENTARES	H	1,00000	R\$ 34,50	34,50
EQUIPAMENTO	96053	SINAPI	TRATOR DE PNEUS COM POTÊNCIA DE 85 CV, TRACÇÃO 4X4, COM VASSOURA MECÂNICA ACOPLADA - DEPRECIACÃO. AF. 03/2017	H	1,00000	R\$ 14,88	14,88
EQUIPAMENTO	96055	SINAPI	TRATOR DE PNEUS COM POTÊNCIA DE 85 CV, TRACÇÃO 4X4, COM VASSOURA MECÂNICA ACOPLADA - JUROS. AF. 03/2017	H	1,00000	R\$ 3,99	3,99
(A) CUSTO MÃO DE OBRA	R\$	34,50	(B) CUSTO MATERIAL	R\$	-	(C) CUSTO EQUIPAMENTOS	R\$ 18,87
(D) CUSTO SERVIÇOS	R\$	-	CUSTO SEM BDI (A + B + C + D)	R\$	53,37	BDI (21,35%)	R\$ 11,39
TIPO	CÓDIGO	BANCO	DESCRIÇÃO	U. F.	QTDE	VLR UNIT.	VLR TOTAL
COMPOSIÇÃO	96157	SINAPI	TRATOR DE PNEUS COM POTÊNCIA DE 85 CV, TRACÇÃO 4X4, COM VASSOURA MECÂNICA ACOPLADA - CHP DIURNO. AF. 03/2017				151,88
MÃO DE OBRA	88324	SINAPI	TRATORISTA COM ENCARGOS COMPLEMENTARES	H	1,00000	R\$ 34,50	34,50
EQUIPAMENTO	96053	SINAPI	TRATOR DE PNEUS COM POTÊNCIA DE 85 CV, TRACÇÃO 4X4, COM VASSOURA MECÂNICA ACOPLADA - DEPRECIACÃO. AF. 03/2017	H	1,00000	R\$ 14,88	14,88
EQUIPAMENTO	96055	SINAPI	TRATOR DE PNEUS COM POTÊNCIA DE 85 CV, TRACÇÃO 4X4, COM VASSOURA MECÂNICA ACOPLADA - JUROS. AF. 03/2017	H	1,00000	R\$ 3,99	3,99
EQUIPAMENTO	96056	SINAPI	TRATOR DE PNEUS COM POTÊNCIA DE 85 CV, TRACÇÃO 4X4, COM VASSOURA MECÂNICA ACOPLADA - MANUTENÇÃO. AF. 03/2017	H	1,00000	R\$ 16,28	16,28
INSUMO	96057	SINAPI	TRATOR DE PNEUS COM POTÊNCIA DE 85 CV, TRACÇÃO 4X4, COM VASSOURA MECÂNICA ACOPLADA - MATERIAIS NA DEPRECIACÃO. AF. 03/2017	H	1,00000	R\$ 55,51	55,51
(A) CUSTO MÃO DE OBRA	R\$	34,50	(B) CUSTO MATERIAL	R\$	55,51	(C) CUSTO EQUIPAMENTOS	R\$ 35,15

ECKO CONSTRUTORA LTDA

CNPJ: 19.846.470/0001-07 I. M.: 003.121/001-16

Rua Alexandre Carneiro Figueredo, nº 75, Sala 06, Centro - Riachão do Jacupe/BA - CEP:44.640-000

(75) 99263-0491 / 99896-7828

ck n ab 12/ 01/ 2017



(D) CUSTO SERVIÇOS		R\$	CUSTO SEM BDI (A + B + C + D)		R\$	125,16	BDI (21,35%)		R\$	26,72
TIPO	CÓDIGO	BANCO	DESCRIÇÃO	U. F.	QTDE	VLR UNIT.	TOTAL COM BDI	VLR UNIT.	VLR TOTAL	
COMPOSIÇÃO	96053	SINAPI	TRATOR DE PNEUS COM POTÊNCIA DE 85 CV, TRACÇÃO 4X4, COM VASSOURA MECÂNICA ACOPLADA - DEPRECIÇÃO. AF_03/2017	UN	0,00005	R\$	223.187,56	R\$	18,06	
EQUIPAMENTO	7640	SINAPI	TRATOR DE PNEUS COM POTÊNCIA DE 85 CV, TRACÇÃO 4 X 4, PESO COM LASTRO DE 4675 KG	UN	0,00005	R\$	56.157,70	R\$	11,89	
EQUIPAMENTO	13726	SINAPI	VASSOURA MECANICA REBOCAVEL COM ESCOVA CILINDRICA LARGURA UTIL DE VARRIMENTO = 2,44M	UN	-	R\$	-	R\$	2,99	
(A) CUSTO MÃO DE OBRA	R\$	-	(B) CUSTO MATERIAL	R\$	-	R\$	-	R\$	14,88	
(D) CUSTO SERVIÇOS	R\$	-	CUSTO SEM BDI (A + B + C + D)	R\$	14,88	R\$	-	R\$	3,18	
TIPO	CÓDIGO	BANCO	DESCRIÇÃO	U. F. <td>QTDE</td> <td>VLR UNIT.</td> <td>TOTAL COM BDI</td> <td>VLR UNIT.</td> <td>VLR TOTAL</td>	QTDE	VLR UNIT.	TOTAL COM BDI	VLR UNIT.	VLR TOTAL	
COMPOSIÇÃO	96055	SINAPI	TRATOR DE PNEUS COM POTÊNCIA DE 85 CV, TRACÇÃO 4X4, COM VASSOURA MECÂNICA ACOPLADA - JUROS. AF_03/2017	UN	0,00001	R\$	223.187,56	R\$	4,84	
EQUIPAMENTO	7640	SINAPI	TRATOR DE PNEUS COM POTÊNCIA DE 85 CV, TRACÇÃO 4 X 4, PESO COM LASTRO DE 4675 KG	UN	0,00001	R\$	56.157,70	R\$	3,19	
EQUIPAMENTO	13726	SINAPI	VASSOURA MECANICA REBOCAVEL COM ESCOVA CILINDRICA LARGURA UTIL DE VARRIMENTO = 2,44M	UN	0,00001	R\$	56.157,70	R\$	0,80	
(A) CUSTO MÃO DE OBRA	R\$	-	(B) CUSTO MATERIAL	R\$	-	R\$	-	R\$	3,99	
(D) CUSTO SERVIÇOS	R\$	-	CUSTO SEM BDI (A + B + C + D)	R\$	3,99	R\$	-	R\$	0,85	
TIPO	CÓDIGO	BANCO	DESCRIÇÃO	U. F. <td>QTDE</td> <td>VLR UNIT.</td> <td>TOTAL COM BDI</td> <td>VLR UNIT.</td> <td>VLR TOTAL</td>	QTDE	VLR UNIT.	TOTAL COM BDI	VLR UNIT.	VLR TOTAL	
COMPOSIÇÃO	96056	SINAPI	TRATOR DE PNEUS COM POTÊNCIA DE 85 CV, TRACÇÃO 4X4, COM VASSOURA MECÂNICA ACOPLADA - MANUTENÇÃO. AF_03/2017	UN	0,00006	R\$	223.187,56	R\$	19,76	
EQUIPAMENTO	7640	SINAPI	TRATOR DE PNEUS COM POTÊNCIA DE 85 CV, TRACÇÃO 4 X 4, PESO COM LASTRO DE 4675 KG	UN	0,00006	R\$	56.157,70	R\$	13,01	
EQUIPAMENTO	13726	SINAPI	VASSOURA MECANICA REBOCAVEL COM ESCOVA CILINDRICA LARGURA UTIL DE VARRIMENTO = 2,44M	UN	0,00006	R\$	56.157,70	R\$	3,27	
(A) CUSTO MÃO DE OBRA	R\$	-	(B) CUSTO MATERIAL	R\$	-	R\$	-	R\$	16,28	
(D) CUSTO SERVIÇOS	R\$	-	CUSTO SEM BDI (A + B + C + D)	R\$	16,28	R\$	-	R\$	3,48	
TIPO	CÓDIGO	BANCO	DESCRIÇÃO	U. F. <td>QTDE</td> <td>VLR UNIT.</td> <td>TOTAL COM BDI</td> <td>VLR UNIT.</td> <td>VLR TOTAL</td>	QTDE	VLR UNIT.	TOTAL COM BDI	VLR UNIT.	VLR TOTAL	
COMPOSIÇÃO	96057	SINAPI	TRATOR DE PNEUS COM POTÊNCIA DE 85 CV, TRACÇÃO 4X4, COM VASSOURA MECÂNICA ACOPLADA - MATERIAIS NA OPERAÇÃO. AF_03/2017	L	11,26000	R\$	4,93	R\$	67,36	
INSUMO	4221	SINAPI	OLEO DIESEL COMBUSTIVEL COMUM	L	11,26000	R\$	4,93	R\$	55,51	
(A) CUSTO MÃO DE OBRA	R\$	-	(B) CUSTO MATERIAL	R\$	55,51	R\$	-	R\$	-	
(D) CUSTO SERVIÇOS	R\$	-	CUSTO SEM BDI (A + B + C + D)	R\$	55,51	R\$	-	R\$	11,85	
TIPO	CÓDIGO	BANCO	DESCRIÇÃO	U. F. <td>QTDE</td> <td>VLR UNIT.</td> <td>TOTAL COM BDI</td> <td>VLR UNIT.</td> <td>VLR TOTAL</td>	QTDE	VLR UNIT.	TOTAL COM BDI	VLR UNIT.	VLR TOTAL	
COMPOSIÇÃO	88324	SINAPI	TRATORISTA COM ENCARGOS COMPLEMENTARES	H	1,00000	R\$	0,35	R\$	41,87	
MÃO DE OBRA	95386	SINAPI	CURSO DE CAPACITAÇÃO PARA TRATORISTA (ENCARGOS COMPLEMENTARES) - HORISTA	H	1,00000	R\$	26,54	R\$	0,35	
MÃO DE OBRA	4230	SINAPI	OPERADOR DE MAQUINAS E TRATORES DIVERSOS (TERRAPLANAGEM)	H	1,00000	R\$	4,56	R\$	26,54	
INSUMO	37370	SINAPI	ALIMENTAÇÃO - HORISTA (COLETADO CAIXA - ENCARGOS COMPLEMENTARES)	H	1,00000	R\$	0,80	R\$	4,56	
INSUMO	37371	SINAPI	TRANSPORTE - HORISTA (COLETADO CAIXA - ENCARGOS COMPLEMENTARES)	H	1,00000	R\$	1,34	R\$	0,80	
INSUMO	37372	SINAPI	EXAMES - HORISTA (COLETADO CAIXA - ENCARGOS COMPLEMENTARES)	H	1,00000	R\$	0,04	R\$	1,34	
INSUMO	37373	SINAPI	SEGURO - HORISTA (COLETADO CAIXA - ENCARGOS COMPLEMENTARES)	H	1,00000	R\$	0,01	R\$	0,04	
EQUIPAMENTO	43464	SINAPI	FERRAMENTAS - FAMILIA OPERADOR ESCAVADEIRA - HORISTA (ENCARGOS COMPLEMENTARES - COLETADO CAIXA)	H	1,00000	R\$	0,86	R\$	0,01	
EQUIPAMENTO	43488	SINAPI	EPI - FAMILIA OPERADOR ESCAVADEIRA - HORISTA (ENCARGOS COMPLEMENTARES - COLETADO CAIXA)	H	1,00000	R\$	0,86	R\$	0,96	
(A) CUSTO MÃO DE OBRA	R\$	26,89	(B) CUSTO MATERIAL	R\$	6,74	R\$	-	R\$	0,87	
(D) CUSTO SERVIÇOS	R\$	-	CUSTO SEM BDI (A + B + C + D)	R\$	34,50	R\$	-	R\$	7,37	
TIPO	CÓDIGO	BANCO	DESCRIÇÃO	U. F. <td>QTDE</td> <td>VLR UNIT.</td> <td>TOTAL COM BDI</td> <td>VLR UNIT.</td> <td>VLR TOTAL</td>	QTDE	VLR UNIT.	TOTAL COM BDI	VLR UNIT.	VLR TOTAL	
COMPOSIÇÃO	89714	SINAPI	TUBO PVC, SERIE NORMAL, ESGOTO PREDIAL, DN 100 MM), FORNECIDO E INSTALADO EM RAMAL DE DESCARGA OU RAMAL DE ESGOTO	UN	1,00000	R\$	-	R\$	38,77	

ECKO CONSTRUTORA LTDA

CNPJ: 19.846.470/0001-07 I. M.: 003.121/001-16

Rua Alexandre Carneiro Figueredo, nº 75, Sala 06, Centro - Riachão do Jacuipe/BA - CEP:44.640-000

(75) 99263-0491 / 99896-7828

contato@ecko.com.br



MÃO DE OBRA	88248	SINAPI	AUXILIAR DE ENCANADOR OU BOMBEIRO HIDRÁULICO COM ENCARGOS COMPLEMENTARES	H	0,44440	R\$	20,97	R\$	9,31
MÃO DE OBRA	88267	SINAPI	ENCANADOR OU BOMBEIRO HIDRÁULICO COM ENCARGOS COMPLEMENTARES	H	0,44440	R\$	27,38	R\$	12,16
INSUMO	9836	SINAPI	TUBO PVC SERIE NORMAL, DN 100 MM, PARA ESGOTO PREDIAL (NBR 5688)	M	1,05490	R\$	9,90	R\$	10,44
INSUMO	38383	SINAPI	LIXA D'AGUA EM FOLHA, GRAO 100	UN	0,02470	R\$	1,83	R\$	0,04
(A) CUSTO MÃO DE OBRA	R\$	21,47	(B) CUSTO MATERIAL	R\$	10,48	(C) CUSTO EQUIPAMENTOS	R\$	-	-
(D) CUSTO SERVIÇOS	R\$	-	CUSTO SEM BDI (A + B + C + D)	R\$	31,95	BDI (21,35%)	R\$	6,82	6,82

TIPO	CÓDIGO	BANCO	DESCRIÇÃO	U. F.	QTDE	VLR UNIT.	VLR TOTAL
COMPOSIÇÃO	89711	SINAPI	TUBO PVC, SERIE NORMAL, ESGOTO PREDIAL, DN 40 MM, FORNECIDO E INSTALADO EM RAMAL DE DESCARGA OU RAMAL DE ESGOTO	H	0,22000	R\$	20,97
MÃO DE OBRA	88248	SINAPI	AUXILIAR DE ENCANADOR OU BOMBEIRO HIDRÁULICO COM ENCARGOS COMPLEMENTARES	H	0,22000	R\$	27,38
MÃO DE OBRA	88267	SINAPI	ENCANADOR OU BOMBEIRO HIDRÁULICO COM ENCARGOS COMPLEMENTARES	M	1,05490	R\$	4,25
INSUMO	9835	SINAPI	TUBO PVC SERIE NORMAL, DN 40 MM, PARA ESGOTO PREDIAL (NBR 5688)	UN	0,01630	R\$	1,83
INSUMO	38383	SINAPI	LIXA D'AGUA EM FOLHA, GRAO 100	UN	0,01630	R\$	0,02
(A) CUSTO MÃO DE OBRA	R\$	10,63	(B) CUSTO MATERIAL	R\$	4,50	(C) CUSTO EQUIPAMENTOS	R\$
(D) CUSTO SERVIÇOS	R\$	-	CUSTO SEM BDI (A + B + C + D)	R\$	15,13	BDI (21,35%)	R\$

TIPO	CÓDIGO	BANCO	DESCRIÇÃO	U. F.	QTDE	VLR UNIT.	VLR TOTAL
COMPOSIÇÃO	89712	SINAPI	TUBO PVC, SERIE NORMAL, ESGOTO PREDIAL, DN 50 MM, FORNECIDO E INSTALADO EM RAMAL DE DESCARGA OU RAMAL DE ESGOTO	H	0,31820	R\$	20,97
MÃO DE OBRA	88248	SINAPI	AUXILIAR DE ENCANADOR OU BOMBEIRO HIDRÁULICO COM ENCARGOS COMPLEMENTARES	H	0,31820	R\$	27,38
MÃO DE OBRA	88267	SINAPI	ENCANADOR OU BOMBEIRO HIDRÁULICO COM ENCARGOS COMPLEMENTARES	M	1,05490	R\$	7,13
INSUMO	9838	SINAPI	TUBO PVC SERIE NORMAL, DN 50 MM, PARA ESGOTO PREDIAL (NBR 5688)	UN	0,01770	R\$	1,83
INSUMO	38383	SINAPI	LIXA D'AGUA EM FOLHA, GRAO 100	UN	0,01770	R\$	0,03
(A) CUSTO MÃO DE OBRA	R\$	15,38	(B) CUSTO MATERIAL	R\$	7,55	(C) CUSTO EQUIPAMENTOS	R\$
(D) CUSTO SERVIÇOS	R\$	-	CUSTO SEM BDI (A + B + C + D)	R\$	22,93	BDI (21,35%)	R\$

TIPO	CÓDIGO	BANCO	DESCRIÇÃO	U. F.	QTDE	VLR UNIT.	VLR TOTAL
COMPOSIÇÃO	99356	SINAPI	TUBO, PVC, SOLDÁVEL, DN 25MM, INSTALADO EM RAMAL OU SUB-RAMAL DE ÁGUA - FORNECIMENTO E INSTALAÇÃO. AF_06/2022	H	0,38000	R\$	20,97
MÃO DE OBRA	88248	SINAPI	AUXILIAR DE ENCANADOR OU BOMBEIRO HIDRÁULICO COM ENCARGOS COMPLEMENTARES	H	0,38000	R\$	27,38
MÃO DE OBRA	88267	SINAPI	ENCANADOR OU BOMBEIRO HIDRÁULICO COM ENCARGOS COMPLEMENTARES	M	1,04930	R\$	2,93
INSUMO	9868	SINAPI	TUBO PVC, SOLDÁVEL, DE 25 MM, ÁGUA FRIA (NBR-5648)	UN	0,08860	R\$	1,83
INSUMO	38383	SINAPI	LIXA D'AGUA EM FOLHA, GRAO 100	UN	0,08860	R\$	0,16
(A) CUSTO MÃO DE OBRA	R\$	18,36	(B) CUSTO MATERIAL	R\$	3,23	(C) CUSTO EQUIPAMENTOS	R\$
(D) CUSTO SERVIÇOS	R\$	-	CUSTO SEM BDI (A + B + C + D)	R\$	21,59	BDI (21,35%)	R\$

TIPO	CÓDIGO	BANCO	DESCRIÇÃO	U. F.	QTDE	VLR UNIT.	VLR TOTAL
COMPOSIÇÃO	86888	SINAPI	VASO SANITÁRIO SIFONADO COM CAIXA ACOPLADA LOUÇA BRANCA - FORNECIMENTO E INSTALAÇÃO. AF_01/2020	H	0,77910	R\$	27,38
MÃO DE OBRA	88267	SINAPI	ENCANADOR OU BOMBEIRO HIDRÁULICO COM ENCARGOS COMPLEMENTARES	H	0,43840	R\$	20,93
MÃO DE OBRA	88316	SINAPI	SERVENTE COM ENCARGOS COMPLEMENTARES	UN	2,00000	R\$	21,53
INSUMO	4384	SINAPI	PARAFUSO NIQUELADO COM ACABAMENTO CROMADO PARA FIXAR PEÇA SANITÁRIA, INCLUI PORCA CEGA, ARRUELA E BUCHA DE NYLON TAMANHO S-10	UN	1,00000	R\$	7,79
INSUMO	6138	SINAPI	ANEL DE VEDACAO, PVC FLEXIVEL, 100 MM, PARA SAIDA DE BACIA / VASO SANITARIO	UN	1,00000	R\$	505,65
INSUMO	10422	SINAPI	BACIA SANITÁRIA (VASO) COM CAIXA ACOPLADA, SIFAO APARENTE, DE LOUCA BRANCA (SEM ASSENTO)	UN	0,08810	R\$	89,29
INSUMO	37329	SINAPI	REJUNTE EPOXI, QUALQUER COR	KG	564,36	R\$	7,86
(A) CUSTO MÃO DE OBRA	R\$	30,50	(B) CUSTO MATERIAL	R\$	564,36	(C) CUSTO EQUIPAMENTOS	R\$
(D) CUSTO SERVIÇOS	R\$	-	CUSTO SEM BDI (A + B + C + D)	R\$	721,86	BDI (21,35%)	R\$



ECKO CONSTRUTORA LTDA

CNPJ: 19.846.470/0001-07 I. M.: 003.121/001-16

Rua Alexandre Carneiro Figueredo, nº 75, Sala 06, Centro - Riachão do Jacuípe/BA - CEP:44.640-000

(75) 99263-0491 / 99896-7828

ckonstrutora@ecko.com.br

(D) CUSTO SERVIÇOS		R\$	CUSTO SEM BDI (A + B + C + D)			R\$	594,86	BDI (21,35%)	R\$	127,00
TIPO	CÓDIGO	BANCO	DESCRIÇÃO	U. F.	QTDE	VLR UNIT.	TOTAL COM BDI	VLR TOTAL		
COMPOSIÇÃO	90587	SINAPI	VIBRADOR DE IMERSÃO, DIÂMETRO DE PONTEIRA 45MM, MOTOR ELÉTRICO TRIFÁSICO POTÊNCIA DE 2 CV - CHI DIURNO. AF_06/2015	H	1,00000	R\$	R\$	R\$ 0,51		
EQUIPAMENTO	90582	SINAPI	VIBRADOR DE IMERSÃO, DIÂMETRO DE PONTEIRA 45MM, MOTOR ELÉTRICO TRIFÁSICO POTÊNCIA DE 2 CV - DEPRECIÇÃO. AF_06/2015	H	1,00000	R\$	R\$	R\$ 0,34		
EQUIPAMENTO	90583	SINAPI	VIBRADOR DE IMERSÃO, DIÂMETRO DE PONTEIRA 45MM, MOTOR ELÉTRICO TRIFÁSICO POTÊNCIA DE 2 CV - JUROS. AF_06/2015	H	1,00000	R\$	R\$	R\$ 0,08		
(A) CUSTO MÃO DE OBRA	R\$	-	(B) CUSTO MATERIAL	R\$	-	(C) CUSTO EQUIPAMENTOS	R\$	R\$ 0,42		
(D) CUSTO SERVIÇOS	R\$	-	CUSTO SEM BDI (A + B + C + D)	R\$	0,42	BDI (21,35%)	R\$	R\$ 0,09		
TIPO	CÓDIGO	BANCO	DESCRIÇÃO <td>U. F.</td> <td>QTDE <td>VLR UNIT. <td>TOTAL COM BDI <td>VLR TOTAL</td> </td></td></td>	U. F.	QTDE <td>VLR UNIT. <td>TOTAL COM BDI <td>VLR TOTAL</td> </td></td>	VLR UNIT. <td>TOTAL COM BDI <td>VLR TOTAL</td> </td>	TOTAL COM BDI <td>VLR TOTAL</td>	VLR TOTAL		
COMPOSIÇÃO	90586	SINAPI	VIBRADOR DE IMERSÃO, DIÂMETRO DE PONTEIRA 45MM, MOTOR ELÉTRICO TRIFÁSICO POTÊNCIA DE 2 CV - CHIP DIURNO. AF_06/2015	H	1,00000	R\$	R\$	R\$ 1,40		
EQUIPAMENTO	90582	SINAPI	VIBRADOR DE IMERSÃO, DIÂMETRO DE PONTEIRA 45MM, MOTOR ELÉTRICO TRIFÁSICO POTÊNCIA DE 2 CV - DEPRECIÇÃO. AF_06/2015	H	1,00000	R\$	R\$	R\$ 0,34		
EQUIPAMENTO	90583	SINAPI	VIBRADOR DE IMERSÃO, DIÂMETRO DE PONTEIRA 45MM, MOTOR ELÉTRICO TRIFÁSICO POTÊNCIA DE 2 CV - JUROS. AF_06/2015	H	1,00000	R\$	R\$	R\$ 0,08		
EQUIPAMENTO	90584	SINAPI	VIBRADOR DE IMERSÃO, DIÂMETRO DE PONTEIRA 45MM, MOTOR ELÉTRICO TRIFÁSICO POTÊNCIA DE 2 CV - MANUTENÇÃO. AF_06/2015	H	1,00000	R\$	R\$	R\$ 0,27		
INSUMO	90585	SINAPI	VIBRADOR DE IMERSÃO, DIÂMETRO DE PONTEIRA 45MM, MOTOR ELÉTRICO TRIFÁSICO POTÊNCIA DE 2 CV - VIBRADOR DE IMERSÃO, DIÂMETRO DE PONTEIRA 45MM, MOTOR ELÉTRICO TRIFÁSICO POTÊNCIA DE 2 CV - MATERIAIS NA OPERAÇÃO. AF_06/2015	H	1,00000	R\$	R\$	R\$ 0,46		
(A) CUSTO MÃO DE OBRA	R\$	-	(B) CUSTO MATERIAL	R\$	0,46	(C) CUSTO EQUIPAMENTOS	R\$	R\$ 0,69		
(D) CUSTO SERVIÇOS	R\$	-	CUSTO SEM BDI (A + B + C + D)	R\$	1,15	BDI (21,35%)	R\$	R\$ 0,25		
TIPO	CÓDIGO	BANCO	DESCRIÇÃO <td>U. F.</td> <td>QTDE <td>VLR UNIT. <td>TOTAL COM BDI <td>VLR TOTAL</td> </td></td></td>	U. F.	QTDE <td>VLR UNIT. <td>TOTAL COM BDI <td>VLR TOTAL</td> </td></td>	VLR UNIT. <td>TOTAL COM BDI <td>VLR TOTAL</td> </td>	TOTAL COM BDI <td>VLR TOTAL</td>	VLR TOTAL		
COMPOSIÇÃO	90582	SINAPI	VIBRADOR DE IMERSÃO, DIÂMETRO DE PONTEIRA 45MM, MOTOR ELÉTRICO TRIFÁSICO POTÊNCIA DE 2 CV - DEPRECIÇÃO. AF_06/2015	UN	0,00013	R\$	R\$	R\$ 0,41		
EQUIPAMENTO	13896	SINAPI	VIBRADOR DE IMERSÃO, DIÂMETRO DA PONTEIRA DE *45* MM, COM MOTOR ELÉTRICO TRIFÁSICO DE 2 HP (2 CV)	UN	0,00013	R\$	R\$	R\$ 0,34		
(A) CUSTO MÃO DE OBRA	R\$	-	(B) CUSTO MATERIAL	R\$	-	(C) CUSTO EQUIPAMENTOS	R\$	R\$ 0,34		
(D) CUSTO SERVIÇOS	R\$	-	CUSTO SEM BDI (A + B + C + D)	R\$	0,34	BDI (21,35%)	R\$	R\$ 0,07		
TIPO	CÓDIGO	BANCO	DESCRIÇÃO <td>U. F.</td> <td>QTDE <td>VLR UNIT. <td>TOTAL COM BDI <td>VLR TOTAL</td> </td></td></td>	U. F.	QTDE <td>VLR UNIT. <td>TOTAL COM BDI <td>VLR TOTAL</td> </td></td>	VLR UNIT. <td>TOTAL COM BDI <td>VLR TOTAL</td> </td>	TOTAL COM BDI <td>VLR TOTAL</td>	VLR TOTAL		
COMPOSIÇÃO	90583	SINAPI	VIBRADOR DE IMERSÃO, DIÂMETRO DE PONTEIRA 45MM, MOTOR ELÉTRICO TRIFÁSICO POTÊNCIA DE 2 CV - JUROS. AF_06/2015	UN	0,00003	R\$	R\$	R\$ 0,10		
EQUIPAMENTO	13896	SINAPI	VIBRADOR DE IMERSÃO, DIÂMETRO DA PONTEIRA DE *45* MM, COM MOTOR ELÉTRICO TRIFÁSICO DE 2 HP (2 CV)	UN	0,00003	R\$	R\$	R\$ 0,08		
(A) CUSTO MÃO DE OBRA	R\$	-	(B) CUSTO MATERIAL	R\$	-	(C) CUSTO EQUIPAMENTOS	R\$	R\$ 0,08		
(D) CUSTO SERVIÇOS	R\$	-	CUSTO SEM BDI (A + B + C + D)	R\$	0,08	BDI (21,35%)	R\$	R\$ 0,02		
TIPO	CÓDIGO	BANCO	DESCRIÇÃO <td>U. F.</td> <td>QTDE <td>VLR UNIT. <td>TOTAL COM BDI <td>VLR TOTAL</td> </td></td></td>	U. F.	QTDE <td>VLR UNIT. <td>TOTAL COM BDI <td>VLR TOTAL</td> </td></td>	VLR UNIT. <td>TOTAL COM BDI <td>VLR TOTAL</td> </td>	TOTAL COM BDI <td>VLR TOTAL</td>	VLR TOTAL		
COMPOSIÇÃO	90584	SINAPI	VIBRADOR DE IMERSÃO, DIÂMETRO DE PONTEIRA 45MM, MOTOR ELÉTRICO TRIFÁSICO POTÊNCIA DE 2 CV - MANUTENÇÃO. AF_06/2015	UN	0,00010	R\$	R\$	R\$ 0,33		
EQUIPAMENTO	13896	SINAPI	VIBRADOR DE IMERSÃO, DIÂMETRO DA PONTEIRA DE *45* MM, COM MOTOR ELÉTRICO TRIFÁSICO DE 2 HP (2 CV)	UN	0,00010	R\$	R\$	R\$ 0,27		
(A) CUSTO MÃO DE OBRA	R\$	-	(B) CUSTO MATERIAL	R\$	-	(C) CUSTO EQUIPAMENTOS	R\$	R\$ 0,27		
(D) CUSTO SERVIÇOS	R\$	-	CUSTO SEM BDI (A + B + C + D)	R\$	0,27	BDI (21,35%)	R\$	R\$ 0,06		

ECKO CONSTRUTORA LTDA

CNPJ: 19.846.470/0001-07 I. M.: 003.121/001-16

Rua Alexandre Carneiro Figueredo, nº 75, Sala 06, Centro - Riachão do Jacuipe/BA - CEP:44.640-000

(75) 99263-0491 / 99896-7828

cko n st r u t o r a l t d a



TIPO	CÓDIGO	BANCO	DESCRIÇÃO	U. F.	QTDE	VLR UNIT.	VLR TOTAL
COMPOSIÇÃO	90585	SINAPI	VIBROACABADORA DE PONTEIRA 45MM, MOTOR ELÉTRICO TRIFÁSICO POTÊNCIA DE 2 CV - MATERIAIS NA OPERAÇÃO.			TOTAL COM BDI	R\$ 0,56
INSUMO	2705	SINAPI	ENERGIA ELÉTRICA ATE 2000 KWH INDUSTRIAL, SEM DEMANDA	KWH	0,52000	R\$ 0,89	R\$ 0,46
(A) CUSTO MÃO DE OBRA	R\$	-	(B) CUSTO MATERIAL	R\$	0,46	(C) CUSTO EQUIPAMENTOS	R\$ -
(D) CUSTO SERVIÇOS	R\$	-	CUSTO SEM BDI (A + B + C + D)	R\$	0,46	BDI (21,35%)	R\$ 0,10
TIPO	CÓDIGO	BANCO	DESCRIÇÃO	U. F.	QTDE	VLR UNIT.	VLR TOTAL
COMPOSIÇÃO	5837	SINAPI	VIBROACABADORA DE ASFALTO SOBRE ESTEIRAS, LARGURA DE PAVIMENTAÇÃO 1,90 M A 5,30 M, POTÊNCIA 105 HP CAPACIDADE 450 T/H - CHI			TOTAL COM BDI	R\$ 150,01
MÃO DE OBRA	88302	SINAPI	OPERADOR DE PAVIMENTADORA COM ENCARGOS COMPLEMENTARES	H	1,00000	R\$ 35,10	R\$ 35,10
EQUIPAMENTO	89240	SINAPI	VIBROACABADORA DE ASFALTO SOBRE ESTEIRAS, LARGURA DE PAVIMENTAÇÃO 1,90 M A 5,30 M, POTÊNCIA 105 HP CAPACIDADE 450 T/H - DEPRECIÇÃO. AF_11/2014	H	1,00000	R\$ 65,45	R\$ 65,45
EQUIPAMENTO	89241	SINAPI	VIBROACABADORA DE ASFALTO SOBRE ESTEIRAS, LARGURA DE PAVIMENTAÇÃO 1,90 M A 5,30 M, POTÊNCIA 105 HP CAPACIDADE 450 T/H - JUROS. AF_11/2014	H	1,00000	R\$ 23,07	R\$ 23,07
(A) CUSTO MÃO DE OBRA	R\$	35,10	(B) CUSTO MATERIAL	R\$	-	(C) CUSTO EQUIPAMENTOS	R\$ 88,52
(D) CUSTO SERVIÇOS	R\$	-	CUSTO SEM BDI (A + B + C + D)	R\$	123,62	BDI (21,35%)	R\$ 26,39
TIPO	CÓDIGO	BANCO	DESCRIÇÃO	U. F.	QTDE	VLR UNIT.	VLR TOTAL
COMPOSIÇÃO	5835	SINAPI	VIBROACABADORA DE ASFALTO SOBRE ESTEIRAS, LARGURA DE PAVIMENTAÇÃO 1,90 M A 5,30 M, POTÊNCIA 105 HP CAPACIDADE 450 T/H - CHP			TOTAL COM BDI	R\$ 366,71
EQUIPAMENTO	5710	SINAPI	VIBROACABADORA DE ASFALTO SOBRE ESTEIRAS, LARGURA DE PAVIMENTAÇÃO 1,90 M A 5,30 M, POTÊNCIA 105 HP CAPACIDADE 450 T/H - MANUTENÇÃO. AF_11/2014	H	1,00000	R\$ 105,22	R\$ 105,22
INSUMO	5711	SINAPI	VIBROACABADORA DE ASFALTO SOBRE ESTEIRAS, LARGURA DE PAVIMENTAÇÃO 1,90 M A 5,30 M, POTÊNCIA 105 HP CAPACIDADE 450 T/H - MATERIAIS NA OPERAÇÃO. AF_11/2014	H	1,00000	R\$ 73,35	R\$ 73,35
MÃO DE OBRA	88302	SINAPI	OPERADOR DE PAVIMENTADORA COM ENCARGOS COMPLEMENTARES	H	1,00000	R\$ 35,10	R\$ 35,10
EQUIPAMENTO	89240	SINAPI	VIBROACABADORA DE ASFALTO SOBRE ESTEIRAS, LARGURA DE PAVIMENTAÇÃO 1,90 M A 5,30 M, POTÊNCIA 105 HP CAPACIDADE 450 T/H - DEPRECIÇÃO. AF_11/2014	H	1,00000	R\$ 65,45	R\$ 65,45
EQUIPAMENTO	89241	SINAPI	VIBROACABADORA DE ASFALTO SOBRE ESTEIRAS, LARGURA DE PAVIMENTAÇÃO 1,90 M A 5,30 M, POTÊNCIA 105 HP CAPACIDADE 450 T/H - JUROS. AF_11/2014	H	1,00000	R\$ 23,07	R\$ 23,07
(A) CUSTO MÃO DE OBRA	R\$	35,10	(B) CUSTO MATERIAL	R\$	73,35	(C) CUSTO EQUIPAMENTOS	R\$ 193,74
(D) CUSTO SERVIÇOS	R\$	-	CUSTO SEM BDI (A + B + C + D)	R\$	302,19	BDI (21,35%)	R\$ 64,52
TIPO	CÓDIGO	BANCO	DESCRIÇÃO	U. F.	QTDE	VLR UNIT.	VLR TOTAL
COMPOSIÇÃO	89240	SINAPI	VIBROACABADORA DE ASFALTO SOBRE ESTEIRAS, LARGURA DE PAVIMENTAÇÃO 1,90 M A 5,30 M, POTÊNCIA 105 HP CAPACIDADE 450 T/H -			TOTAL COM BDI	R\$ 79,42
EQUIPAMENTO	10488	SINAPI	VIBROACABADORA DE ASFALTO SOBRE ESTEIRAS, LARG. PAVIMENT. 1,90 A 5,3 M, POT. 78 KW/105 HP, CAP. 450 T/H	UN	0,00004	R\$ 1.636.448,26	R\$ 65,45
(A) CUSTO MÃO DE OBRA	R\$	-	(B) CUSTO MATERIAL	R\$	-	(C) CUSTO EQUIPAMENTOS	R\$ 65,45
(D) CUSTO SERVIÇOS	R\$	-	CUSTO SEM BDI (A + B + C + D)	R\$	65,45	BDI (21,35%)	R\$ 13,97
TIPO	CÓDIGO	BANCO	DESCRIÇÃO	U. F.	QTDE	VLR UNIT.	VLR TOTAL
COMPOSIÇÃO	89241	SINAPI	VIBROACABADORA DE ASFALTO SOBRE ESTEIRAS, LARGURA DE PAVIMENTAÇÃO 1,90 M A 5,30 M, POTÊNCIA 105 HP CAPACIDADE 450 T/H -			TOTAL COM BDI	R\$ 28,00
EQUIPAMENTO	10488	SINAPI	VIBROACABADORA DE ASFALTO SOBRE ESTEIRAS, LARG. PAVIMENT. 1,90 A 5,3 M, POT. 78 KW/105 HP, CAP. 450 T/H	UN	0,00001	R\$ 1.636.448,26	R\$ 23,07
(A) CUSTO MÃO DE OBRA	R\$	-	(B) CUSTO MATERIAL	R\$	-	(C) CUSTO EQUIPAMENTOS	R\$ 23,07
(D) CUSTO SERVIÇOS	R\$	-	CUSTO SEM BDI (A + B + C + D)	R\$	23,07	BDI (21,35%)	R\$ 4,93
TIPO	CÓDIGO	BANCO	DESCRIÇÃO	U. F.	QTDE	VLR UNIT.	VLR TOTAL

ECKO CONSTRUTORA LTDA

CNPJ: 19.846.470/0001-07 I. M.: 003.121/001-16

Rua Alexandre Carneiro Figueredo, nº 75, Sala 06, Centro - Riachão do Jacupe/BA - CEP: 44.640-000
(75) 99263-0491 / 99896-7828

contato@ecko.com.br

COMPOSIÇÃO	5710	SINAPI	VIBROCABADORA DE ASFALTO SOBRE ESTEIRAS; LARGURA DE PAVIMENTAÇÃO 1,90 M A 5,30 M; POTÊNCIA 105 HP CAPACIDADE 450 T/H -	UN	0,00006	R\$	1.636.448,26	R\$	127,68
EQUIPAMENTO	10488	SINAPI	VIBROCABADORA DE ASFALTO SOBRE ESTEIRAS; LARG. PAVIMENT. 1,90 A 5,3 M; POT. 78 KW/105 HP, CAP. 450 T/H						105,22
(A) CUSTO MÃO DE OBRA	R\$	-	(B) CUSTO MATERIAL	R\$	-	(C) CUSTO EQUIPAMENTOS	R\$	105,22	
(D) CUSTO SERVIÇOS	R\$	-	CUSTO SEM BDI (A + B + C + D)	R\$	105,22	BDI (21,35%)	R\$	22,46	
TIPO	CÓDIGO	BANCO	DESCRIÇÃO	U. F.	QTDE	VLR UNIT.	TOTAL COM BDI	R\$	VLR TOTAL
COMPOSIÇÃO	5711	SINAPI	VIBROCABADORA DE ASFALTO SOBRE ESTEIRAS; LARGURA DE PAVIMENTAÇÃO 1,90 M A 5,30 M; POTÊNCIA 105 HP CAPACIDADE 450 T/H -	L	14,88000	R\$ 4,93	R\$ 73,35	R\$ 89,01	
INSUMO	4221	SINAPI	OLEO DIESEL COMBUSTIVEL COMUM					R\$ 73,35	
(A) CUSTO MÃO DE OBRA	R\$	-	(B) CUSTO MATERIAL	R\$	73,35	(C) CUSTO EQUIPAMENTOS	R\$	-	
(D) CUSTO SERVIÇOS	R\$	-	CUSTO SEM BDI (A + B + C + D)	R\$	73,35	BDI (21,35%)	R\$	15,66	
TIPO	CÓDIGO	BANCO	DESCRIÇÃO	U. F.	QTDE	VLR UNIT.	TOTAL COM BDI	R\$	VLR TOTAL
COMPOSIÇÃO	86879	SINAPI	VÁLVULA EM PLÁSTICO 1" PARA PIA, TANQUE OU LAVATÓRIO, COM OU SEM LADRÃO - FORNECIMENTO E INSTALAÇÃO. AF. 01/2020	H	0,12320	R\$ 27,38	R\$ 3,37	R\$ 9,72	
MÃO DE OBRA	88267	SINAPI	ENCANADOR OU BOMBEIRO HIDRÁULICO COM ENCARGOS COMPLEMENTARES	H	0,03880	R\$ 20,93	R\$ 0,81	R\$ 3,37	
MÃO DE OBRA	88316	SINAPI	SERVELENTE COM ENCARGOS COMPLEMENTARES	UN	0,03320	R\$ 2,70	R\$ 0,81	R\$ 0,81	
INSUMO	3146	SINAPI	FITA VEDA ROSCA EM ROLOS DE 18 MM X 10 M (L X C)	UN	1,00000	R\$ 3,75	R\$ 3,75	R\$ 0,08	
INSUMO	6153	SINAPI	VALVULA EM PLASTICO BRANCO PARA TANQUE OU LAVATORIO 1", SEM UNHO E SEM LADRÃO	UN	3,83	R\$ 3,75	R\$ 3,75	R\$ 3,75	
(A) CUSTO MÃO DE OBRA	R\$	4,18	(B) CUSTO MATERIAL	R\$	3,83	(C) CUSTO EQUIPAMENTOS	R\$	-	
(D) CUSTO SERVIÇOS	R\$	-	CUSTO SEM BDI (A + B + C + D)	R\$	8,01	BDI (21,35%)	R\$	1,71	
TIPO	CÓDIGO	BANCO	DESCRIÇÃO	U. F.	QTDE	VLR UNIT.	TOTAL COM BDI	R\$	VLR TOTAL
COMPOSIÇÃO	86880	SINAPI	VÁLVULA EM PLÁSTICO CROMADO TIPO AMERICANA 3.1/2" X 1.1/2" SEM ADAPTADOR PARA PIA - FORNECIMENTO E INSTALAÇÃO. AF. 01/2020	H	0,12320	R\$ 27,38	R\$ 3,37	R\$ 23,83	
MÃO DE OBRA	88267	SINAPI	ENCANADOR OU BOMBEIRO HIDRÁULICO COM ENCARGOS COMPLEMENTARES	H	0,03880	R\$ 20,93	R\$ 0,81	R\$ 3,37	
MÃO DE OBRA	88316	SINAPI	SERVELENTE COM ENCARGOS COMPLEMENTARES	UN	0,04800	R\$ 2,70	R\$ 0,12	R\$ 0,81	
INSUMO	3146	SINAPI	FITA VEDA ROSCA EM ROLOS DE 18 MM X 10 M (L X C)	UN	1,00000	R\$ 15,34	R\$ 15,34	R\$ 0,12	
INSUMO	6155	SINAPI	VALVULA EM PLASTICO CROMADO TIPO AMERICANA PARA PIA DE COZINHA 3.1/2" X 1.1/2", SEM ADAPTADOR	UN	1,00000	R\$ 15,34	R\$ 15,34	R\$ 15,34	
(A) CUSTO MÃO DE OBRA	R\$	4,18	(B) CUSTO MATERIAL	R\$	15,46	(C) CUSTO EQUIPAMENTOS	R\$	-	
(D) CUSTO SERVIÇOS	R\$	-	CUSTO SEM BDI (A + B + C + D)	R\$	19,64	BDI (21,35%)	R\$	4,19	

ECKO CONSTRUTORA LTDA

CNPJ: 19.846.470/0001-07 I. M.: 003.121/001-16

MARCELO VICENTE DA SILVA

ENGENHEIRO CIVIL E DE SEGURANÇA DO TRABALHO / RESPONSÁVEL TÉCNICO

CREA/BA/Nº 43.505/D CPF Nº 792.127.195-20

Jacqueline de Oliveira Lima

ECKO CONSTRUTORA LTDA

CNPJ: 19.846.470/0001-07 I. M.: 003.121/001-16

JACQUELINE DE OLIVEIRA LIMA

SÓCIA ADMINISTRADORA

RG Nº 08.666.915-02 SSP/BA CPF Nº 814.761.245-15

[Handwritten mark]

[Handwritten signature]



Registro de Imóveis do Brasil

Documento assinado no Assinador Registro de Imóveis. Para validar o documento e suas assinaturas acesse <https://assinador.registrodeimoveis.org.br/validar/C:HFH8-K8GE5-KFAQ3-HUWVZ>.



ECKO CONSTRUTORA LTDA

CNPJ: 19.846.470/0001-07 I. M.: 003.121/001-16

Rua Alexandre Carneiro Figueredo, nº 75, Sala 06, Centro - Riachão do Jacuípe/BA - CEP:44.640-000
(75) 99263-0491 / 99896-7828

CONCORRÊNCIA PRESENCIAL Nº 003/2024 - PROCESSO ADMINISTRATIVO Nº 5995/2023

PREFEITURA MUNICIPAL DE SERRINHA/BAHIA OBJETO DA LICITAÇÃO: Contratação de empresa para Pavimentação em CBUQ em logradouros dos bairros: Bairro da Santa, Bairro dos Treze, Bairro da Vaquejada e Bairro da Adelba, do município de Serrinha/Ba, conforme proposta SICONV Nº 032157/2022, OPERAÇÃO 1086397/2022.	DATA: 28/05/2024 BDI 1: 21,35% / BDI 2: 14,33% E. SOCIAIS: H = 116,64% / M = 71,67%
---	---

COMPOSIÇÃO DO BDI 1		
Construção de Praças Urbanas, Rodovias, Ferrovias e recapeamento e pavimentação de vias urbanas		
ITEM	COMPONENTES	%
A - ITENS RELATIVOS À ADMINISTRAÇÃO DA OBRA		
A	Administração Central	4,01%
B	Riscos	0,56%
C	Seguros e Garantias	0,40%
B - LUCRO		
D	Lucro Operacional	7,30%
C - CUSTO FINANCEIRO		
E	Despesas Financeiras	1,11%
D - TRIBUTOS		
F	PIS	0,65%
	COFINS	3,00%
	ISS	2,50%
	CPRB - Contribuição Previdenciária sobre a Receita Bruta	0,00%
FÓRMULA PADRÃO		6,15%
BDI = [(1+(A+B+C))(1+D)(1+E) / (1-F)]-1		
BDI CALCULADO		21,35%
BDI ADOTADO		21,35%

Declaro para os devidos fins que, conforme legislação tributária municipal, a base de cálculo deste tipo de obra corresponde a 50%, com a respectiva alíquota de 5%.

Declaro para os devidos fins que o regime de Contribuição Previdenciária sobre a Receita Bruta adotado para elaboração do orçamento foi SEM Desoneração, e que esta é a alternativa mais adequada para a Administração Pública.

ECKO CONSTRUTORA LTDA

CNPJ: 19.846.470/0001-07 I. M.: 003.121/001-16

MARCELO VICENTE DA SILVA

ENGENHEIRO CIVIL E DE SEGURANÇA DO TRABALHO / RESPONSÁVEL TÉCNICO

CREA/BA/Nº 43.505/D CPF Nº 792.127.195-20

ECKO CONSTRUTORA LTDA

CNPJ: 19.846.470/0001-07 I. M.: 003.121/001-16

JACQUELINE DE OLIVEIRA LIMA

SÓCIA ADMINISTRADORA

RG Nº 08.666.915-02 SSP/BA CPF Nº 814.761.245-15



ECKO CONSTRUTORA LTDA

CNPJ: 19.846.470/0001-07 I. M.: 003.121/001-16

Rua Alexandre Carneiro Figueredo, nº 75, Sala 06, Centro - Riachão do Jacuípe/BA - CEP:44.640-000
(75) 99263-0491 / 99896-7828

CONCORRÊNCIA PRESENCIAL Nº 003/2024 - PROCESSO ADMINISTRATIVO Nº 5995/2023

PREFEITURA MUNICIPAL DE SERRINHA/BAHIA OBJETO DA LICITAÇÃO: Contratação de empresa para Pavimentação em CBUQ em logradouros dos bairros: Bairro da Santa, Bairro dos Treze, Bairro da Vaquejada e Bairro da Adelba, do município de Serrinha/Ba, conforme proposta SICONV Nº 032157/2022, OPERAÇÃO 1086397/2022.	DATA: 28/05/2024 BDI 1: 21,35% / BDI 2: 14,33% E. SOCIAIS: H = 116,64% / M = 71,67%
---	---

COMPOSIÇÃO DO BDI 2		
Fornecimento de Materiais e Equipamentos (aquisição indireta - em conjunto com licitação de obras)		
ITEM	COMPONENTES	%
A - ITENS RELATIVOS À ADMINISTRAÇÃO DA OBRA		
A	Administração Central	1,50%
B	Riscos	0,85%
C	Seguros e Garantias	0,30%
B - LUCRO		
D	Lucro Operacional	3,65%
C - CUSTO FINANCEIRO		
E	Despesas Financeiras	0,85%
D - TRIBUTOS		
F	PIS	0,65%
	COFINS	3,00%
	ISS	2,50%
	CPRB - Contribuição Previdenciária sobre a Receita Bruta	0,00%
FÓRMULA PADRÃO		6,15%
BDI = $[(1+(A+B+C))(1+D)(1+E) / (1-F)]-1$		
BDI CALCULADO		14,33%
BDI ADOTADO		14,33%

Declaro para os devidos fins que, conforme legislação tributária municipal, a base de cálculo deste tipo de obra corresponde a 50%, com a respectiva alíquota de 5%.

Declaro para os devidos fins que o regime de Contribuição Previdenciária sobre a Receita Bruta adotado para elaboração do orçamento foi SEM Desoneração, e que esta é a alternativa mais adequada para a Administração Pública.

ECKO CONSTRUTORA LTDA

CNPJ: 19.846.470/0001-07 I. M.: 003.121/001-16

MARCELO VICENTE DA SILVA

ENGENHEIRO CIVIL E DE SEGURANÇA DO TRABALHO / RESPONSÁVEL TÉCNICO

CREA/BA/Nº 43.505/D CPF Nº 792.127.195-20

ECKO CONSTRUTORA LTDA

CNPJ: 19.846.470/0001-07 I. M.: 003.121/001-16

JACQUELINE DE OLIVEIRA LIMA

SÓCIA ADMINISTRADORA

RG Nº 08.666.915-02 SSP/BA CPF Nº 814.761.245-15



ECKO CONSTRUTORA LTDA

CNPJ: 19.846.470/0001-07 I. M.: 003.121/001-16

Rua Alexandre Carneiro Figueredo, nº 75, Sala 06, Centro - Riachão do Jacuípe/BA - CEP:44.640-000

(75) 99263-0491 / 99896-7828

CONCORRÊNCIA PRESENCIAL Nº 003/2024 - PROCESSO ADMINISTRATIVO Nº 5995/2023

PREFEITURA MUNICIPAL DE SERRINHA/BAHIA

OBJETO DA LICITAÇÃO: Contratação de empresa para Pavimentação em CBUQ em logradouros dos bairros: Bairro da Santa, Bairro dos Treze, Bairro da Vaquejada e Bairro da Adelba, do município de Serrinha/Ba, conforme proposta SICONV Nº 032157/2022, OPERAÇÃO 1086397/2022.

DATA: 28/05/2024

BDI 1: 21,35% / BDI 2: 14,33%

E. SOCIAIS: H = 116,64% / M = 71,67%

COMPOSIÇÃO DOS ENCARGOS SOCIAIS

CÓDIGO	DESCRIÇÃO	NÃO DESONERADO	
		HORISTA %	MENSALISTA %
A1	INSS	20,00%	20,00%
A2	SESI	1,50%	1,50%
A3	SENAI	1,00%	1,00%
A4	INCRA	0,20%	0,20%
A5	SEBRAE	0,60%	0,60%
A6	Salário Educação	2,50%	2,50%
A7	Seguro Contra Acidentes de Trabalho	3,00%	3,00%
A8	FGTS	8,00%	8,00%
A9	SECONCI	0,00%	0,00%
A	Total	36,80%	36,80%
B1	Repouso Semanal Remunerado	17,99%	0,00%
B2	Feriados	3,97%	0,00%
B3	Auxílio - Enfermidade	0,86%	0,64%
B4	13º Salário	11,19%	8,33%
B5	Licença Paternidade	0,06%	0,04%
B6	Faltas Justificadas	0,75%	0,56%
B7	Dias de Chuvas	2,17%	0,00%
B8	Auxílio Acidente de Trabalho	0,10%	0,08%
B9	Férias Gozadas	13,80%	10,27%
B10	Salário Maternidade	0,04%	0,03%
B	Total	50,93%	19,95%
C1	Aviso Prévio Indenizado	5,55%	4,13%
C2	Aviso Prévio Trabalhado	0,13%	0,10%
C3	Férias Indenizadas	0,91%	0,68%
C4	Depósito Rescisão Sem Justa Causa	2,62%	1,95%
C5	Indenização Adicional	0,47%	0,35%
C	Total	9,68%	7,21%
D1	Reincidência de Grupo A sobre Grupo B	18,74%	7,34%
D2	Reincidência de Grupo A sobre Aviso Prévio Trabalhado e Reincidência do FGTS sobre Aviso Prévio Indenizado	0,49%	0,37%
D	Total	19,23%	7,71%

ECKO CONSTRUTORA LTDA

CNPJ: 19.846.470/0001-07 I. M.: 003.121/001-16

MARCELO VICENTE DA SILVA

ENG. CIVIL E DE SEGURANÇA DO TRABALHO / RESPONSÁVEL TÉCNICO
CREA/BA/Nº 43.505/D CPF Nº 792.127.195-20

ECKO CONSTRUTORA LTDA

CNPJ: 19.846.470/0001-07 I. M.: 003.121/001-16

JACQUELINE DE OLIVEIRA LIMA

SÓCIA ADMINISTRADORA

RG Nº 08.666.915-02 SSP/BA CPF Nº 814.761.245-15

Documento assinado no Assinador Registro de Imóveis. Para validar o documento e suas assinaturas acesse <https://assinador.registrodeimoveis.org.br/validar/C:HFH8-K8GES-KFAQ3-HUWVZ>.



ECKO CONSTRUTORA LTDA

CNPJ: 19.846.470/0001-07 I. M.: 003.121/001-16

Rua Alexandre Carneiro Figueredo, nº 75, Sala 06, Centro - Riachão do Jacuípe/BA - CEP:44.640-000
(75) 99263-0491 / 99896-7828

CONCORRÊNCIA PRESENCIAL Nº 003/2024 - PROCESSO ADMINISTRATIVO Nº 5995/2023

PREFEITURA MUNICIPAL DE SERRINHA/BAHIA OBJETO DA LICITAÇÃO: Contratação de empresa para Pavimentação em CBUQ em logradouros dos bairros: Bairro da Santa, Bairro dos Treze, Bairro da Vaquejada e Bairro da Adelba, do município de Serrinha/Ba, conforme proposta SICONV Nº 032157/2022, OPERAÇÃO 1086397/2022.	DATA: 28/05/2024 BDI 1: 21,35% / BDI 2: 14,33% E. SOCIAIS: H = 116,64% / M = 71,67%
---	---

DADOS PARA A ASSINATURA DO CONTRATO

PROPONENTE
NOME DA EMPRESA: ECKO CONSTRUTORA LTDA
CNPJ: 19.846.470/0001-07 INSC. MUNICIPAL: 003.121/001-16
ENDEREÇO: Rua Alexandre Carneiro Figueiredo, Nº 75, Sala 06, Centro, Riachão do Jacuípe/BA, CEP 44.640-000
TELEFONE: (75) 9 8123-1973 - Email: eckoconstrutora@gmail.com / eckoconstrutora2016@hotmail.com

REPRESENTANTE LEGAL DA EMPRESA
NOME COMPLETO: Jacqueline de Oliveira Lima
RG: 08.666.915-02 SSP/BA CPF: 814.761.245-15
PROFISSÃO: Empresária / Sócia Administradora
NACIONALIDADE: Brasileira - ESTADO CIVIL: Solteira
ENDEREÇO RESIDENCIAL: Avenida Aurélio R Mascarenhas, Nº 835, Centro, Riachão do Jacuípe/BA, CEP 44.640-000

DADOS BANCÁRIOS
BANCO DO BRASIL - AGÊNCIA: 1047-2 (Conceição do Coité/BA) - CONTA: 29.052-1

ECKO CONSTRUTORA LTDA
CNPJ: 19.846.470/0001-07 I. M.: 003.121/001-16
MARCELO VICENTE DA SILVA
ENGENHEIRO CIVIL E DE SEGURANÇA DO TRABALHO / RESPONSÁVEL TÉCNICO
CREA/BA/Nº 43.505/D CPF Nº 792.127.195-20

Jacqueline de Oliveira Lima

ECKO CONSTRUTORA LTDA
CNPJ: 19.846.470/0001-07 I. M.: 003.121/001-16
JACQUELINE DE OLIVEIRA LIMA
SÓCIA ADMINISTRADORA
RG Nº 08.666.915-02 SSP/BA CPF Nº 814.761.245-15



ECKO CONSTRUTORA LTDA

CNPJ: 19.846.470/0001-07 I. M.: 003.121/001-16
Rua Alexandre Carneiro Figueredo, nº 75, Sala 06
Centro - Riachão do Jacuípe/BA - CEP:44.640-000

DECLARAÇÃO DE ELABORAÇÃO INDEPENDENTE DE PROPOSTA CONCORRÊNCIA PRESENCIAL Nº 003/2024 PROCESSO ADMINISTRATIVO Nº 5995/2023

OBJETO: Contratação de empresa para Pavimentação em CBUQ em logradouros dos bairros: Bairro da Santa, Bairro dos Treze, Bairro da Vaquejada e Bairro da Adelba, do município de Serrinha Ba, conforme proposta SICONV Nº 032157/2022, OPERAÇÃO 1086397/2022.

À
Prefeitura Municipal de Serrinha/Bahia
A/C: Anderley da Silva Souza
Presidente

Prezado Presidente,

Jacqueline de Oliveira Lima, portadora do RG Nº 08.666.915-02 SSP/BA e inscrita no CPF sob Nº 814.761.245-15, como representante devidamente constituída da empresa **ECKO CONSTRUTORA LTDA**, inscrita no CNPJ sob nº 19.846.470/0001-07, doravante denominado de LICITANTE, declara, sob as penas da lei, em especial o artigo 299 do Código Penal Brasileiro, que:

1. A proposta apresentada para participar da Concorrência Presencial Nº 003/2024 foi elaborada de maneira independente pela empresa Ecko Construtora LTDA, e o conteúdo da proposta não foi, no todo ou em parte, direta ou indiretamente, informado, discutido ou recebido de qualquer outro participante potencial ou de fato da Concorrência Presencial Nº 003/2024, por qualquer meio ou por qualquer pessoa;
2. A intenção de apresentar a proposta elaborada para participar da licitação Concorrência Presencial Nº 003/2024 não foi informada, discutida ou recebida de qualquer outro participante potencial ou de fato da Concorrência Presencial Nº 003/2024, por qualquer meio ou por qualquer pessoa;
3. Que não tentou, por qualquer meio ou por qualquer pessoa, influir na decisão de qualquer outro participante potencial ou de fato da Concorrência Presencial Nº 003/2024 quanto a participar ou não da referida licitação;
4. Que o conteúdo da proposta apresentada para participar da Concorrência Presencial Nº 003/2024 não será, no todo ou em parte, direta ou indiretamente, comunicado ou discutido com qualquer outro participante potencial ou de fato da Concorrência Presencial Nº 003/2024 antes da adjudicação do objeto da referida licitação;

(75) 99263-0491 / 99896-7828

eckoconstrutora2016@hotmail.com



ECKO CONSTRUTORA LTDA


CNPJ: 19.846.470/0001-07 I. M.: 003.121/001-16

Rua Alexandre Carneiro Figueredo, nº 75, Sala 06

Centro - Riachão do Jacuípe/BA - CEP:44.640-000

5. Que o conteúdo da proposta apresentada para participar da Concorrência Presencial N° 003/2024 não foi, no todo ou em parte, direta ou indiretamente, informado, discutido ou recebido de qualquer integrante da Prefeitura Municipal de Serrinha/BA antes da abertura oficial das propostas; e
6. Que está plenamente ciente do teor e da extensão desta declaração e que detém plenos poderes e informações para firmá-la.

Serrinha, 28 de maio de 2024.



ECKO CONSTRUTORA LTDA

CNPJ: 19.846.470/0001-07 I. M.: 003.121/001-16

JACQUELINE DE OLIVEIRA LIMA

SÓCIA ADMINISTRADORA

RG N° 08.666.915-02 SSP/BA CPF N° 814.761.245-15




(75) 99263-0491 / 99896-7828

eckoconstrutora2016@hotmail.com



ECKO CONSTRUTORA LTDA

CNPJ: 19.846.470/0001-07 I. M.: 003.121/001-16
Rua Alexandre Carneiro Figueredo, nº 75, Sala 06
Centro - Riachão do Jacuípe/BA - CEP:44.640-000



DECLARAÇÃO DE QUE A PROPOSTA ECONÔMICA COMPREENDE A INTEGRALIDADE DOS CUSTOS CONCORRÊNCIA PRESENCIAL Nº 003/2024 PROCESSO ADMINISTRATIVO Nº 5995/2023

OBJETO: Contratação de empresa para Pavimentação em CBUQ em logradouros dos bairros: Bairro da Santa, Bairro dos Treze, Bairro da Vaquejada e Bairro da Adelba, do município de Serrinha Ba, conforme proposta SICONV Nº 032157/2022, OPERAÇÃO 1086397/2022.

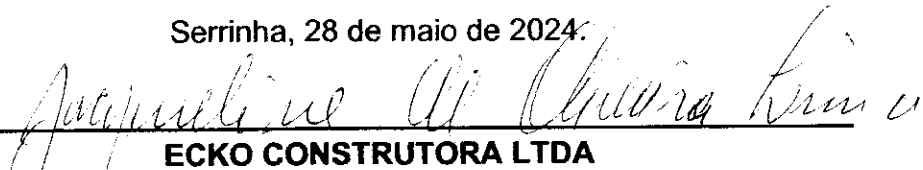
À
Prefeitura Municipal de Serrinha/Bahia
A/C: Anderley da Silva Souza
Presidente



Prezado Presidente,



A empresa **ECKO CONSTRUTORA LTDA**, CNPJ nº 19.846.470/0001-07, por intermédio de sua Responsável Legal, infra-assinada, declara par aos devidos fins do disposto no artigo 63, § 1º, da Lei Federal nº 14.133/2021, que sua proposta econômica compreende a integralidade dos custos para atendimento dos direitos trabalhistas assegurados na Constituição Federal, nas leis trabalhistas, nas normas infralegais, nas convenções coletivas de trabalho e nos termos de ajustamento de conduta vigentes na data de entrega das propostas.

Serrinha, 28 de maio de 2024.



ECKO CONSTRUTORA LTDA

CNPJ: 19.846.470/0001-07 I. M.: 003.121/001-16
JACQUELINE DE OLIVEIRA LIMA
SÓCIA ADMINISTRADORA
RG Nº 08.666.915-02 SSP/BA CPF Nº 814.761.245-15



(75) 99263-0491 / 99896-7828

eckoconstrutora2016@hotmail.com

Documento assinado no Assinador Registro de Imóveis. Para validar o documento e suas assinaturas acesse <https://assinador.registrodeimoveis.org.br/validar/CHFH8>





ECKO CONSTRUTORA LTDA

CNPJ: 19.846.470/0001-07 I. M.: 003.121/001-16
Rua Alexandre Carneiro Figueredo, nº 75, Sala 06
Centro - Riachão do Jacuípe/BA - CEP:44.640-000

TERMO DE ENCERRAMENTO – PROPOSTA DE PREÇOS CONCORRÊNCIA PRESENCIAL Nº 003/2024 PROCESSO ADMINISTRATIVO Nº 5995/2023

OBJETO: Contratação de empresa para Pavimentação em CBUQ em logradouros dos bairros: Bairro da Santa, Bairro dos Treze, Bairro da Vaquejada e Bairro da Adelba, do município de Serrinha Ba, conforme proposta SICONV Nº 032157/2022, OPERAÇÃO 1086397/2022.

À
Prefeitura Municipal de Serrinha/Bahia
A/C: Anderley da Silva Souza
Presidente

Prezado Presidente,

Aos dezessete dias do mês de maio do ano de dois mil e vinte e quatro, às folhas 111 (cento e onze), promovo o encerramento dos documentos que compõe o envelope de Proposta de Preços da empresa **ECKO CONSTRUTORA LTDA**, inscrita no CNPJ sob nº 19.846.470/0001-07, para a licitação em referência.

Serrinha, 28 de maio de 2024.




ECKO CONSTRUTORA LTDA

CNPJ: 19.846.470/0001-07 I. M.: 003.121/001-16

JACQUELINE DE OLIVEIRA LIMA

SÓCIA ADMINISTRADORA

RG Nº 08.666.915-02 SSP/BA CPF Nº 814.761.245-15


(75) 99263-0491 / 99896-7828

eckeconstrutora2016@hotmail.com



MANIFESTO DE ASSINATURAS



Código de validação: CHFH8-K8GE5-KFAQ3-HUWVZ

Documento assinado com o uso de certificado digital ICP Brasil, no Assinador Registro de Imóveis, pelos seguintes signatários:

MARCELO VICENTE DA SILVA (CPF 792.127.195-20)

Para verificar as assinaturas, acesse o link direto de validação deste documento:

<https://assinador.registrodeimoveis.org.br/validar/CHFH8-K8GE5-KFAQ3-HUWVZ>

Ou acesse a consulta de documentos assinados disponível no link abaixo e informe o código de validação:

<https://assinador.registrodeimoveis.org.br/validar>