



(03)

Rodovia Terraplenagem Pavimentação e Construção LTDA
Faz. Lagoa do Arroz, s/n, zona rural
Brumado/Bahia – CEP: 46.100-000
Cel: (77) 9 9968-0022
E-mail: rodoviapavimentacao@hotmail.com
CNPJ: 30.473.743/0001-40

PROPOSTA

DE

PREÇOS

**EDITAL DE LICITAÇÃO CONCORRÊNCIA PRESENCIAL
Nº 002/2024 DA PREFEITURA MUNICIPAL DE
SERRINHA/BA**



Rodovia Terraplenagem Pavimentação e Construção LTDA
Faz. Lagoa do Arroz, s/n, zona rural
Brumado/Bahia – CEP: 46.100-000
Cel: (77) 9 9968-0022
E-mail: rodoviapavimentacao@hotmail.com
GNPJ: 30.473.743/0001-40

CONCORRÊNCIA PRESENCIAL Nº 002/2024

Processo Administrativo nº 5982/2023

ANEXO VIII

PROPOSTA DE PREÇOS

À Prefeitura Municipal de Serrinha
Sr. Agente de contratações,

Ref.: CONCORRÊNCIA PRESENCIAL Nº 002/2024.

Venho por meio desta, apresentar Proposta de Preços ao Edital de CONCORRÊNCIA PRESENCIAL Nº 002/2024, que tem por objeto a contratação de empresa para pavimentação em CBUQ em estradas vicinais no Povoado das Três Estradas, no município de Serrinha-Ba, Contrato de repasse OGU nº 937555/2022 – Operação nº1085478-01/2022 - Proposta Siconv nº 028574/2022.



Rodovia Terraplenagem Pavimentação e Construção LTDA
 Faz. Lagoa do Arroz, s/n, zona rural
 Brumado/Bahia - CEP: 46.100-000
 Cel: (77) 9 9968-0022
 E-mail: rodoviapavimentacao@hotmail.com
 CNPJ: 30.473.743/0001-40

PO - PLANILHA ORÇAMENTÁRIA

Orçamento Base para Licitação - OGU

Nº OPERAÇÃO	Nº SICONV	PROponente / Tomador		Apelido do Empreendimento							Percentual de Desconto
		DATA BASE	LOCALIDADE	MUNICÍPIO / UF			PAVIMENTAÇÃO E DRENAGEM SUPERFICIAL				
LOCALIDADE SINAPI	0285742022	08-23 (N DES.)	01085478-01	DESCRIÇÃO DO LOTE	PAVIMENTAÇÃO EM CBUQ NO POVOADO 3 ESTRADAS	SERRINHA	SERRINHA/BA	BDI 1	BDI 2	BDI 3	Preço Total (R\$)
Item	Fonte	Código	Descrição	Unidade	Quantidade	Custo Unitário (sem BDI) (R\$)	BDI (%)	Preço Unitário (com BDI) (R\$)			
1.1.			ADMINISTRAÇÃO	UND	1,00	29.271,67	BDI 1	35.330,91	35.330,91	0,00%	35.330,91
1.1.1.		ADM01	ADMINISTRAÇÃO DA OBRA								13,00%
1.2.			SERVIÇOS PRELIMINARES								13,00%
1.2.1.	SINAPI-I	4813	PLACA DE OBRA (PARA CONSTRUÇÃO CIVIL) EM CHAPA GALVANIZADA *N. 22*, ADESIVADA, DE 2,4 X 1,2* M (SEM POSTES PARA FIXAÇÃO)	M2	4,50	282,75	BDI 1	341,28	1.535,76		13,00%
1.2.2.	SINAPI	103694	FORNECIMENTO E INSTALAÇÃO DE SUPORTE DE MADEIRA PARA PLACAS DE SINALIZAÇÃO, EM SOLO, COM H= DE 2,5 M E SEÇÃO DE 7,5 X 7,5 CM. AF_03/2022	UN	2,00	97,04	BDI 1	117,13	234,26		13,00%
1.2.3.	SINAPI	93208	EXECUÇÃO DE ALMOXARIFADO EM CANTEIRO DE OBRA EM CHAPA DE MADEIRA COMPENSADA, INCLUSIVE PRATELEIRAS. AF_02/2016	M2	10,00	791,67	BDI 1	955,55	9.555,50		13,00%
1.2.4.	SINAPI	99064	LOCAÇÃO DE PAVIMENTAÇÃO. AF_10/2018	M	3.000,00	0,49	BDI 1	0,59	1.770,00		13,00%
1.3.			PAVIMENTAÇÃO TERRAPLENAGEM						2.345.528,20		

03



Rodovia Terraplenagem Pavimentação e Construção LTDA
 Faz. Lagoa do Arroz, s/n, zona rural
 Brumado/Bahia – CEP: 46.100-000
 Cel: (77) 9 9968-0022
 E-mail: rodoviapavimentacao@hotmail.com
 CNPJ: 30.473.743/0001-40

1.3.1.	SINAPI	100577	REGULARIZAÇÃO E COMPACTAÇÃO DE SUBLEITO DE SOLO PREDOMINANTEMENTE ARENOSO. AF_11/2019	M2	24.000,00	1,13	BDI 1	1,36	32.640,00	13,00%
1.3.2.	SINAPI	95995	EXECUÇÃO DE PAVIMENTO COM APLICAÇÃO DE CONCRETO ASFÁLTICO.	M3	1.200,00	1227,68	BDI 1	1.481,81	1.778.172,00	13,00%
1.3.3.	ORSE	2592	Imprimação - execução com fornecimento de material	M2	24.000,00	9,27	BDI 1	11,19	268.560,00	13,00%
1.3.4.	SINAPI	94293	EXECUÇÃO DE SARJETÃO DE CONCRETO USINADO, MOLDADA IN LOCO EM TRECHO RETO, 100 CM BASE X 20 CM ALTURA. AF_06/2016	M	10,00	158,76	BDI 1	191,62	1.916,20	13,00%
1.3.5.	SINAPI	94278	ASSENTAMENTO DE GUIA (MEIO-FIO) EM TRECHO CURVO, CONFECCIONADA EM CONCRETO PRÉ-FABRICADO, DIMENSÕES 80X80X8X25 CM (COMPRIMENTO X BASE INFERIOR X BASE SUPERIOR X ALTURA), PARA URBANIZAÇÃO INTERNA DE EMPREENDIMENTOS. AF_08/2016	M	6.000,00	36,49	BDI 1	44,04	264.240,00	13,00%
1.4.			TRANSPORTE DE MATERIAL ASFÁLTICO						62.846,72	
1.4.1.	SINAPI	102330	TRANSPORTE COM CAMINHÃO TANQUE DE TRANSPORTE DE MATERIAL ASFÁLTICO DE 30000 L, EM VIA URBANA PAVIMENTADA, DMT ATÉ 30KM (UNIDADE: TKM). AF_07/2020	TKM	576,00	1,22	BDI 1	1,47	846,72	13,00%
1.4.2.	SINAPI	95875	TRANSPORTE COM CAMINHÃO BASCULANTE DE 10 M ³ , EM VIA URBANA PAVIMENTADA, DMT ATÉ 30 KM (UNIDADE: M3XKM). AF_07/2020	TKM	24.000,00	2,11	BDI 1	2,55	61.200,00	13,00%
1.5.			SINALIZAÇÃO						17.320,44	
1.5.1.	SINAPI	102612	PINTURA DE EIXO VIÁRIO SOBRE ASFALTO COM TINTA RETORREFLETIVA A BASE DE RESINA ACRÍLICA COM MICROESFERAS DE VIDRO. APLICAÇÃO MECÂNICA COM DEMARCADORA AUTOPROPELIDA. AF_05/2021	M	1.080,00	5,23	BDI 1	6,31	6.814,80	13,00%
1.5.2.	SINAPI	103695	FORNECIMENTO E INSTALAÇÃO DE SUPORTE DE MADEIRA PARA PLACAS DE SINALIZAÇÃO, EM SOLO, COM H= DE 2,0 M E SEÇÃO DE 7,5 X 7,5 CM. AF_03/2022	UN	12,00	85,24	BDI 1	102,88	1.234,56	13,00%

[Handwritten signature]

[Handwritten signature]

[Handwritten signature]

04



Rodovia Terraplenagem Pavimentação e Construção LTDA
Faz. Lagoa do Arroz, s/n, zona rural
Brumado/Bahia -- CEP: 46.100-000
Cel: (77) 9 9968-0022
E-mail: rodoviapavimentacao@hotmail.com
CNPJ: 30.473.743/0001-40

Item	SINAPI	Quantidade	Descrição	M2	Valor Unitário	Valor Total	BDI 1	Valor Total com BDI 1	Porcentagem
1.5.3.	SINAPI	34723	PLACA DE SINALIZACAO EM CHAPA DE ACO NUM 16 COM PINTURA REFLETIVA		12,00	640,09		772,59	9.271,08
1.6.			SERVIÇOS COMPLEMENTARES						48.960,00
1.6.1.	SINAPI	99814	LIMPEZA DE SUPERFÍCIE COM JATO DE ALTA PRESSÃO. AF_04/2019	M2	24.000,00	1,69	*BDI 1	2,04	48.960,00
									13,00%
									13,00%

Para elaboração deste orçamento, foram utilizados os encargos sociais do SINAPI para a Unidade da Federação indicada.

VALOR PROPOSTO = 2.522.281,79 (Dois milhões, quinhentos e vinte e dois mil, duzentos e oitenta e um reais e setenta e nove centavos).

O prazo de validade da proposta de preços é de 60 (sessenta) dias a partir da data limite estabelecida para o recebimento das propostas.

Declaramos que estão inclusos nos valores unitários todos os custos da execução do objeto, como materiais, equipamentos, fretes e/ou transporte, instalações, mão-de-obra, bem como os encargos trabalhistas e sociais, tributos ou outros valores de natureza direta ou indireta, necessários à plena execução do objeto da licitação, não sendo admitidos acréscimos, encargos ou quaisquer outras despesas.

Brumado/BA, 15 de maio de 2024.

RODOVIA TERRAPLENAGEM PAVIMENTAÇÃO E CONSTRUÇÃO LTDA.

CNPJ nº 30.473.743/0001-40
Dêner Cesário da Silva Machado
Sócio Administrador
CPF nº 737.154.765-91
RG nº 0649048490 SSP/BA

05



Rodovi Terraplenagem Pavimentação e Construção LTDA
 Faz. Lagoa do Arroz, s/n, zona rural
 Brumado/Bahia – CEP: 46.100-000
 Cel: (77) 9 9968-0022
 E-mail: rodoviapavimentacao@hotmail.com
 CNPJ: 30.473.743/0001-40

CONCORRÊNCIA PRESENCIAL N° 002/2024

Processo Administrativo n° 5982/2023

PREFEITURA MUNICIPAL DE SERRINHA																
PAVIMENTAÇÃO EM CBUJO NO FOVADO 3 ESTRADAS																
CRONOGRAMA RISCO-FINANCEIRO																
N° OPERAÇÃO	SICOMV	PROPRIETÁRIO TOMADOR	VALOR (R\$)	Parcelas:	APLIDO EM PRECIPITAMENTO											
					1	2	3	4	5	6	7	8	9	10	11	12
Item	Descrição	PREFEITURA MUNICIPAL DE SERRINHA	Valor (R\$)	Parcelas:	06/23	07/23	08/23	09/23	10/23	11/23	12/23	01/24	02/24	03/24	04/24	05/24
1.1	ADMINISTRAÇÃO		30.300,9	% Período:	33,68%	33,15%	33,15%									
1.2	SERVIÇOS PRELIMINARES		13.095,52	% Período:	90,97%	4,52%	4,52%									
1.3	PAVIMENTAÇÃO E TERRAPLENAGEM		2.345.528,20	% Período:	33,33%	33,31%	33,31%									
1.4	TRANSPORTE DE MATERIAL ASFÁLTICO		62.046,72	% Período:	33,33%	33,33%	33,33%									
1.5	SINALIZAÇÃO		17.320,44	% Período:	33,33%	33,33%	33,33%									
1.8	SERVIÇOS COMPLEMENTARES		46.960,00	% Período:	33,33%	33,33%	33,33%									
Total: R\$2.522.281,79					33,68%	33,15%	33,15%									
Repasse:			B41.325,55		827.866,46	827.866,46										
Contrapartida:			3.490,40		8.362,45	8.362,45										
Outros:																
Investimento:			B49.823,95		836.228,92	836.228,92										
Acumulado:			B41.325,55		1.669.192,02	2.497.069,48										
Outros:			3.490,40		6.860,96	25.223,31										
Investimento:			B49.823,95		1.686.062,97	2.522.281,79										

(Handwritten signatures and initials)



Rodovia Terraplenagem Pavimentação e Construção LTDA
Faz. Lagoa do Arroz, s/n, zona rural
Brumado/Bahia – CEP: 46.100-000
Cel: (77) 9 9968-0022
E-mail: rodoviapavimentacao@hotmail.com
CNPJ: 30.473.743/0001-40

Brumado/BA, 15 de maio de 2024.

RODOVIA TERRAPLENAGEM PAVIMENTAÇÃO E CONSTRUÇÃO LTDA.

CNPJ nº 30.473.743/0001-40

Dêner Cesário da Silva Machado

Sócio Administrador

CPF nº 737.154.765-91

RG nº 0649048490 SSP/BA

10

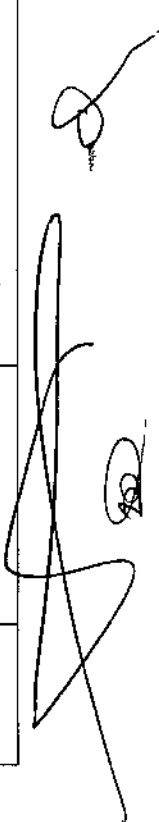




Rodovia Terraplenagem Pavimentação e Construção LTDA
 Faz. Lagoa do Arroz, s/n, zona rural
 Brumado/Bahia – CEP: 46.100-000
 Cel: (77) 9 9968-0022
 E-mail: rodoviapavimentacao@hotmail.com
 CNPJ: 30.473.743/0001-40

CONCORRÊNCIA PRESENCIAL N° 002/2024

Processo Administrativo n° 5982/2023

PREFEITURA MUNICIPAL DE SERRINHA							
PAVIMENTAÇÃO EM CBUQ NO POVOADO 3 ESTRADAS							
PLANILHA COMPOSIÇÃO DE PREÇO UNITARIO							
Item	Código	Descrição	UND	QTD	Preço Unit.	Preço Total	Total c/BDI
PAVIMENTAÇÃO ASFÁLTICA FUNDADO ESTRADA							
PAVIMENTAÇÃO EM CBUQ NO POVOADO 3 ESTRADAS							
1.1.1.		ADMINISTRAÇÃO	UND	1,00			
1.1.1.1.	ADM01	ADMINISTRAÇÃO DA OBRA	UND	1,00			
1.1.1.1.1	90777	ENGENHEIRO CIVIL DE OBRA JUNIOR COM ENCARGOS COMPLEMENTARES	h	180,00	98,50	17730,07	21400,20
1.1.1.1.2	90776	ENCARREGADO GERAL DE OBRAS COM ENCARGOS COMPLEMENTARES	h	360,00	32,06	11541,60	13930,71
Material							2927,17
Mão de Obra							12244,72
Encargos Sociais (115,15%)							14099,79
Total S/ B.D.I							29271,67
Total C/ B.D.I							35330,91
SERVIÇOS PRELIMINARES							
1.2.1.	4813	PLACA DE OBRA (PARA CONSTRUÇÃO CIVIL) EM CHAPA GALVANIZADA *N. 22*.	M2	1,00			


		ADESIVADA, DE *2,4 X 1,2* M (SEM POSTES PARA FIXAÇÃO)						
1.2.1.1	04813/SINAPI	Placa de obra (para construção civil) em chapa galvanizada *n. 22*, adesivada, de *2,4 x 1,2* m (sem postes para fixação)	m ²	1,00	282,75	282,75	341,28	
Material							28,28	
Mão de Obra							118,28	
Encargos Sociais (115,15%)							136,20	
Total S/ B.D.I							282,75	
Total C/ B.D.I							341,28	
<hr/>								
1.2.2.	103694	FORNECIMENTO E INSTALAÇÃO DE SUPORTE DE MADEIRA PARA PLACAS DE SINALIZAÇÃO, EM SOLO, COM H= DE 2,5 M E SEÇÃO DE 7,5 X 7,5 CM. AF_03/2022	UN	1,00				
1.2.2.1	04491/SINAPI	Pontaletes *7,5 x 7,5* cm em pinus, mista ou equivalente da região - bruta	m	2,56	30,64	11,96	36,98	
1.2.2.2	88262/SINAPI	Carpinteiro de formas com encargos complementares	h	0,21	5,74	26,85	6,93	
1.2.2.3	88316/SINAPI	Servente com encargos complementares	h	0,37	8,04	21,48	9,71	
1.2.2.4	102197/SINAPI	Pintura fundo nivelador alquídico branco em madeira. af_01/2021	m2	0,99	20,86	21,07	25,18	
1.2.2.5	102218/SINAPI	Pintura tinta de acabamento (pigmentada) esmalte sintético fosco em madeira, 2 demãos. af_01/2021	m2	0,99	15,91	16,07	19,20	
1.2.2.6	102486/SINAPI	Concreto fck = 15mpa, traço 1:3,4:3,4 (em massa seca de cimento/ areia média/ seixo rolado) - preparo manual. af_05/2021	m3	0,02	15,84	707,31	19,12	



Rodovia Terraplenagem Pavimentação e Construção LTDA
 Faz. Lagoa do Arroz, s/n, zona rural
 Brumado/Bahia – CEP: 46.100-000
 Cel: (77) 9 9968-0022
 E-mail: rodoviapavimentacao@hotmail.com
 CNPJ: 30.473.743/0001-40

Material		83,26			
Mão de Obra		6,41			
Encargos Sociais (115,15%)		7,38			
Total S/ B.D.I		97,04			
Total C/ B.D.I		117,13			
1.2.3.	93208	EXECUÇÃO DE ALMOXARIFADO EM CANTEIRO DE OBRA EM CHAPA DE MADEIRA COMPENSADA, INCLUSO PRATELEIRAS. AF_02/2016	M2	1,00	
1.2.3.1	10891/SINAPI	Extintor de incendio portatil com carga de po quimico seco (pqs) de 4 kg, classe bc	un	0,03	190,38
1.2.3.2	10886/SINAPI	Extintor de incendio portatil com carga de agua pressurizada de 10 l, classe a	un	0,03	196,87
1.2.3.3	06193/SINAPI	Tabua nao aparelhada *2,5 x 20* cm, em macaranduba/massaranduba, angelim ou equivalente da regioao - bruta	m	5,23	19,50
1.2.3.4	04513/SINAPI	Caibro 5 x 5 cm em pinus, mista ou equivalente da regioao - bruta	m	6,02	8,41
1.2.3.5	11587/SINAPI	Forro de pvc liso, branco, regua de 10 cm, espessura de 8 mm a 10 mm (com colocacao / sem estrutura metalica)	m2	1,00	75,23
1.2.3.6	11455/SINAPI	Ferrolho com fecho / trinco redondo, em aco galvanizado / zincado, de sobrepor, com comprimento de 8" e espessura minima da chapa de 1,50 mm	un	0,03	19,26
1.2.3.7	88262/SINAPI	Carpinteiro de formas com encargos complementares	h	0,71	26,85
					19,14
					0,59
					23,11

40



Rodovia Terraplenagem Pavimentação e Construção LTDA
Faz. Lagoa do Arroz, s/n, Zona rural
Brumado/Bahia – CEP: 46.100-000
Cel: (77) 9 9968-0022
E-mail: rodoviapavimentacao@hotmail.com
CNPJ: 30.473.743/0001-40

1.2.3.8	88489/SINAPI	Pintura látex acrílica premium, aplicação manual em paredes, duas demãos. af_04/2023	m2	1,58	12,35	19,51	23,55
1.2.3.9	91170/SINAPI	Fixação de tubos horizontais de pvc água, pvc esgoto, pvc água pluvial, cpvc, ppr, cobre ou aço, diâmetros menores ou iguais a 40 mm, com abraçadeira metálica rígida tipo u perfil 1 1/4", fixada em perfilado em laje. af_09/2023_ps	m	0,12	2,92	0,35	0,42
1.2.3.10	91173/SINAPI	Fixação de tubos verticais de pvc água, pvc esgoto, pvc água pluvial, cpvc, ppr, cobre ou aço, diâmetros menores ou iguais a 40 mm, com abraçadeira metálica rígida tipo u perfil 1 1/4", fixada em perfilado em parede. af_09/2023_ps	m	0,11	1,47	0,16	0,20
1.2.3.11	91341/SINAPI	Porta em alumínio de abrir tipo veneziana com guarnição, fixação com parafusos - fornecimento e instalação. af_12/2019	m2	0,03	642,35	19,27	23,26
1.2.3.12	91862/SINAPI	Eletroduto rígido roscável, pvc, dn 20 mm (1/2"), para circuitos terminais, instalado em forro - fornecimento e instalação. af_03/2023	m	0,12	8,88	1,07	1,29
1.2.3.13	91870/SINAPI	Eletroduto rígido roscável, pvc, dn 20 mm (1/2"), para circuitos terminais, instalado em parede - fornecimento e instalação. af_03/2023	m	0,23	11,76	2,66	3,22
1.2.3.14	91911/SINAPI	Curva 90 graus para eletroduto, pvc, roscável, dn 20 mm (1/2"), para circuitos terminais, instalada em parede - fornecimento e instalação. af_03/2023	un	0,08	15,98	1,21	1,46
1.2.3.15	91924/SINAPI	Cabo de cobre flexível isolado, 1,5 mm ² , anti-chama 450/750 v, para circuitos terminais - fornecimento e instalação. af_03/2023	m	0,31	2,71	0,84	1,01

(E)



Rodovia Terraplenagem Pavimentação e Construção LTDA
Faz. Lagoa do Arroz, s/n, zona rural
Brumado/Bahia – CEP: 46.100-000
Cel: (77) 9 9968-0022
E-mail: rodoviapavimentacao@hotmail.com
CNPJ: 30.473.743/0001-40

1.2.3.16	91926/SINAPI	Cabo de cobre flexível isolado, 2,5 mm ² , anti-chama 450/750 v, para circuitos terminais - fornecimento e instalação. af_03/2023	m	0,38	3,93	1,49	1,80
1.2.3.17	91937/SINAPI	Caixa octogonal 3" x 3", pvc, instalada em laje - fornecimento e instalação. af_03/2023	un	0,13	14,90	1,88	2,26
1.2.3.18	92000/SINAPI	Tomada baixa de embutir (1 módulo), 2p+t 10 a, incluindo suporte e placa - fornecimento e instalação. af_03/2023	un	0,05	27,76	1,40	1,69
1.2.3.19	92025/SINAPI	Interruptor simples (1 módulo) com 2 tomadas de embutir 2p+t 10 a, incluindo suporte e placa - fornecimento e instalação. af_03/2023	un	0,03	63,84	1,61	1,94
1.2.3.20	92543/SINAPI	Trama de madeira composta por terças para telhados de até 2 águas para telha ondulada de fibrocimento, metálica, plástica ou termoacústica, incluso transporte vertical. af_07/2019	m2	1,11	23,92	26,55	32,05
1.2.3.21	93358/SINAPI	Escavação manual de vala com profundidade menor ou igual a 1,30 m. af_02/2021	m3	0,03	84,97	2,23	2,69
1.2.3.22	93382/SINAPI	Reaterro manual de valas, com compactador de solos de percussão. af_08/2023	m3	0,01	25,08	0,17	0,20
1.2.3.23	94210/SINAPI	Telhamento com telha ondulada de fibrocimento e = 6 mm, com recobrimento lateral de 1 1/4 de onda para telhado com inclinação máxima de 10°, com até 2 águas, incluso içamento. af_07/2019	m2	1,21	60,92	73,71	88,97
1.2.3.24	94559/SINAPI	Janela de aço tipo basculante para vidros, com batente, ferragens e pintura anticorrosiva. exclusive vidros, acabamento, alizar e contramarco. fornecimento e instalação. af_12/2019	m2	0,04	684,35	27,37	33,04

1.2.3.25	95240/SINAPI	Lastro de concreto magro, aplicado em pisos, lajes sobre solo ou radiers, espessura de 3 cm. af_01/2024	m2	0,01	19,44	0,12	0,14
1.2.3.26	95241/SINAPI	Lastro de concreto magro, aplicado em pisos, lajes sobre solo ou radiers, espessura de 5 cm. af_01/2024	m2	1,20	32,41	38,89	46,94
1.2.3.27	95805/SINAPI	Conduliete de pvc, tipo b, para eletroduto de pvc soldável dn 25 mm (3/4"), aparente - fornecimento e instalação. af_10/2022	un	0,05	21,30	1,07	1,30
1.2.3.28	95811/SINAPI	Conduliete de pvc, tipo lb, para eletroduto de pvc soldável dn 25 mm (3/4"), aparente - fornecimento e instalação. af_10/2022	un	0,03	17,90	0,45	0,54
1.2.3.29	97586/SINAPI	Luminária tipo calha, de sobrepor, com 2 lâmpadas tubulares fluorescentes de 36 w, com reator de partida rápida - fornecimento e instalação. af_02/2020	un	0,10	159,12	16,02	19,34
1.2.3.30	97593/SINAPI	Luminária tipo spot, de sobrepor, com 1 lâmpada fluorescente de 15 w, sem reator - fornecimento e instalação. af_02/2020	un	0,03	145,69	3,67	4,43
1.2.3.31	97611/SINAPI	Lâmpada compacta fluorescente de 15 w, base e27 - fornecimento e instalação. af_02/2020	un	0,03	24,50	0,62	0,75
1.2.3.32	98441/SINAPI	Parade de madeira compensada para construção temporária em chapa simples, externa, sem vão. af_03/2024	m2	0,18	149,75	26,96	32,53
1.2.3.33	98442/SINAPI	Parade de madeira compensada para construção temporária em chapa simples, externa, com área líquida menor que 6 m ² , sem vão. af_05/2018	m2	0,20	153,06	30,61	36,95
1.2.3.34	98443/SINAPI	Parade de madeira compensada para construção temporária em chapa simples, interna, sem vão. af_03/2024	m2	0,03	130,53	3,67	4,43



Rodovia Terraplenagem Pavimentação e Construção LTDA
Faz. Lagoa do Arroz, s/n, zona rural
Brumado/Bahia – CEP: 46.100-000
Cel: (77) 9 9968-0022
E-mail: rodoviapavimentacao@hotmail.com
CNPJ: 30.473.743/0001-40

1.2.3.35	98444/SINAPI	Parede de madeira compensada para construção temporária em chapa simples, interna, com área líquida menor que 6 m ² , sem vão. af_05/2018	m2	0,03	132,89	4,29	5,18
1.2.3.36	98445/SINAPI	Parede de madeira compensada para construção temporária em chapa simples, externa, com área líquida maior ou igual a 6 m ² , com vão. af_03/2024	m2	0,47	181,34	86,07	103,89
1.2.3.37	98446/SINAPI	Parede de madeira compensada para construção temporária em chapa simples, externa, com área líquida menor que 6 m ² , com vão. af_03/2024	m2	0,43	233,95	100,22	120,97
1.2.3.38	98447/SINAPI	Parede de madeira compensada para construção temporária em chapa simples, interna, com área líquida maior ou igual a 6 m ² , com vão. af_03/2024	m2	0,04	154,56	6,79	8,19
1.2.3.39	98448/SINAPI	Parede de madeira compensada para construção temporária em chapa simples, interna, com área líquida menor que 6 m ² , com vão. af_03/2024	m2	0,03	195,41	6,68	8,07
1.2.3.40	101165/SINAPI	Alvenaria de embasamento com bloco estrutural de concreto, de 14x19x29cm e argamassa de assentamento com preparo em betoneira. af_05/2020	m3	0,03	876,71	23,58	28,47
1.2.3.41	101876/SINAPI	Quadro de distribuição de energia em pvc, de embutir, sem barramento, para 6 disjuntores - fornecimento e instalação. af_10/2020	un	0,03	74,13	1,87	2,25
1.2.3.42	101891/SINAPI	Disjuntor monopolar tipo nema, corrente nominal de 35 até 50a - fornecimento e instalação. af_10/2020	un	0,05	27,18	1,37	1,65
Material							772,53
Mão de Obra							8,90

34



Rodovia Terraplenagem Pavimentação e Construção LTDA
 Faz. Lagoa do Arroz, s/n, zona rural
 Brumado/Bahia – CEP: 46.100-000
 Cel: (77) 9 9968-0022
 E-mail: rodoviapavimentacao@hotmail.com
 CNPJ: 30.473.743/0001-40

Encargos Sociais (115,15%)						10,25
Total S/ B.D.I						791,67
Total C/ B.D.I						955,55
1.2.4.	99064	LOCAÇÃO DE PAVIMENTAÇÃO. AF_10/2018		M	1,00	
1.2.4.1	99058/SINAPI	Locação de ponto para referência topográfica. af_10/2018		un	3,00	0,59
Material						0,05
Mão de Obra						0,20
Encargos Sociais (115,15%)						0,24
Total S/ B.D.I						0,49
Total C/ B.D.I						0,59
1.3.		PAVIMENTAÇÃO E TERRAPLANAGEM REGULARIZAÇÃO E COMPACTAÇÃO DE SUBLEITO DE SOLO PREDOMINANTEMENTE ARENOSO. AF_11/2019		M2	1,00	
1.3.1.	100577					
1.3.1.1	05901/SINAPI	Caminhão pipa 10.000 l trucado, peso bruto total 23.000 kg, carga útil máxima 15.935 kg, distância entre eixos 4,8 m, potência 230 cv, inclusive tanque de aço para transporte de água - chp diurno. af_06/2014		chp	0,001	0,29
1.3.1.2	05903/SINAPI	Caminhão pipa 10.000 l trucado, peso bruto total 23.000 kg, carga útil máxima 15.935 kg, distância entre eixos 4,8 m, potência 230 cv, inclusive tanque de aço para transporte de água - chi diurno. af_06/2014		chi	0,002	0,14
						0,17

5



Rodovia Terraplenagem Pavimentação e Construção LTDA
 Faz. Lagoa do Arroz, s/n, Zona rural
 Brumado/Bahia - CEP: 46.100-000
 Cel: (77) 9 9968-0022
 E-mail: rodoviapavimentacao@hotmail.com
 CNPJ: 30.473.743/0001-40

1.3.1.3	05932/SINAPI	Motoniveladora potência básica líquida (primeira marcha) 125 hp, peso bruto 13032 kg, largura da lâmina de 3,7 m - chp diurno. af_06/2014	chp	0,0001	239,63	0,02	0,03
1.3.1.4	05934/SINAPI	Motoniveladora potência básica líquida (primeira marcha) 125 hp, peso bruto 13032 kg, largura da lâmina de 3,7 m - chi diurno. af_06/2014	chi	0,0004	93,98	0,40	0,49
1.3.1.5	88316/SINAPI	Servente com encargos complementares	h	0,001	21,48	0,02	0,03
1.3.1.6	96463/SINAPI	Rolo compactador de pneus, estatico, pressao variavel, potencia 110 hp, peso sem/com lastro 10,8/27 t, largura de rolagem 2,30 m - chp diurno. af_06/2017	chp	0,001	219,63	0,15	0,19
1.3.1.7	96464/SINAPI	Rolo compactador de pneus, estatico, pressao variavel, potencia 110 hp, peso sem/com lastro 10,8/27 t, largura de rolagem 2,30 m - chi diurno. af_06/2017	chi	0,001	97,68	0,10	0,12
Material							
Mão de Obra							
Encargos Sociais (115,15%)							
Total S/ B.D.I							
Total C/ B.D.I							
1.3.2. EXECUÇÃO DE PAVIMENTO COM APLICAÇÃO DE CONCRETO ASFÁLTICO,							
1.3.2.	95995	Concreto betuminoso usinado a quente (cbuq) para pavimentacao asfaltica, padrao dnit, faixa c, com cap 50/70 - aquisicao posto usina	M3	1,00			
1.3.2.1	01518/SINAPI	Vibroacabadora de asfalto sobre esteiras, largura de pavimentação 1,90 m a 5,30 m, potência 105 hp capacidade 450 t/h - chp diurno. af_11/2014	t	2,51	452,10	1135,73	1370,82
1.3.2.2	05835/SINAPI		chp	0,05	388,67	18,03	21,77

56

1.3.2.3	05837/SINAPI	Vibroacabadora de asfalto sobre esteiras, largura de pavimentação 1,90 m a 5,30 m, potência 105 hp capacidade 450 t/h - chi diurno. af_11/2014	chi	0,03	157,63	4,73	5,71
1.3.2.4	88314/SINAPI	Rasteleiro com encargos complementares	h	1,05	22,46	23,58	28,46
1.3.2.5	91386/SINAPI	Caminhão basculante 10 m3, trucado cabine simples, peso bruto total 23.000 kg, carga útil máxima 15.935 kg, distância entre eixos 4,80 m, potência 230 cv inclusive caçamba metálica - chp diurno. af_06/2014	chp	0,02	238,18	4,76	5,75
1.3.2.6	95631/SINAPI	Rolo compactador vibratório tandem, aço liso, potência 125 hp, peso sem/com lastro 10,20/11,65 t, largura de trabalho 1,73 m - chp diurno. af_11/2016	chp	0,04	229,27	9,17	11,07
1.3.2.7	95632/SINAPI	Rolo compactador vibratório tandem, aço liso, potência 125 hp, peso sem/com lastro 10,20/11,65 t, largura de trabalho 1,73 m - chi diurno. af_11/2016	chi	0,03	91,17	2,74	3,30
1.3.2.8	96155/SINAPI	Trator de pneus com potência de 85 cv, tração 4x4, com vassoura mecânica acoplada - chi diurno. af_02/2017	chi	0,11	52,17	5,59	6,74
1.3.2.9	96157/SINAPI	Trator de pneus com potência de 85 cv, tração 4x4, com vassoura mecânica acoplada - chp diurno. af_03/2017	chp	0,03	131,38	4,48	5,41
1.3.2.10	96463/SINAPI	Rolo compactador de pneus, estático, pressão variável, potência 110 hp, peso sem/com lastro 10,8/27 t, largura de rolagem 2,30 m - chp diurno. af_06/2017	chp	0,04	219,63	9,20	11,11
1.3.2.11	96464/SINAPI	Rolo compactador de pneus, estático, pressão variável, potência 110 hp, peso sem/com lastro	chl	0,10	97,68	9,67	11,67





Rodovia Terraplenagem Pavimentação e Construção LTDA
Faz. Lagoa do Arroz, s/n, Zona rural
Brumado/Bahia - CEP: 46.100-000
Cel: (77) 9 9968-0022
E-mail: rodoviapavimentacao@hotmail.com
GNPJ: 30.473.743/0001-40

		10,8/27 t, largura de rolagem 2,30 m - chi diurno.									
		af_06/2017									
Material											
Mão de Obra											
Encargos Sociais (115,15%)											
Total S/ B.D.I											
Total C/ B.D.I											
<hr/>											
1.3.3.	2592	Imprimação - execução com fornecimento de material	M2	1,00						1204,10	
1.3.3.1	00054/ORSE	Encarregado de turma - SICRO	h	0,001	8,60	0,01				10,96	
1.3.3.2	00227/ORSE	Asfalto diluído de petróleo - adp - cm-30 (densidade = 0,85 Kg/l)	t	0,001	5875,20	7,05				12,62	
1.3.3.3	02507/ORSE	Vassoura mecânica CMV: VM 7 rebocável ou equivalente	h	0,001	14,37	0,01				1227,68	
1.3.3.4	06111/SINAPI	Servente de obras (horista)	h	0,09	21,48	2,03				1481,81	
1.3.3.5	02499/ORSE	Trator agrícola pneu (massey ferguson - mf 292/4 - 105,0 hp)	h	0,001	84,86	0,08					
1.3.3.6	02453/ORSE	Caminhão esparg. asf. 6000 l	h	0,001	69,19	0,07					
1.3.3.7	02496/ORSE	Tanque estacionário 30.000 l (pre-aquecedor taaserpentina ou equivalente)	h	0,001	17,68	0,02					
Material											
Mão de Obra											
Encargos Sociais (115,15%)											
Total S/ B.D.I											
Total C/ B.D.I											

109

1.3.4.	94293	EXECUÇÃO DE SARJETÃO DE CONCRETO USINADO, MOLDADA IN LOCO EM TRECHO RETO, 100 CM BASE X 20 CM ALTURA. AF_06/2016	M	1,00			
1.3.4.1	00370/SINAPI	Areia média - posto jazida/fornecedor (retirado na jazida, sem transporte)	m3	0,03	100,00	3,30	3,98
1.3.4.2	04517/SINAPI	Sarrafo *2,5 x 7,5* cm em pinus, mista ou equivalente da região - bruta	m	0,40	4,18	1,67	2,02
1.3.4.3	34492/SINAPI	Concreto usinado bombeável, classe de resistência c20, com brita 0 e 1, slump = 100 +/- 20 mm, exclui serviço de bombeamento (nbr 8953)	m3	0,27	435,00	117,30	141,58
1.3.4.4	06189/SINAPI	Tabua nao aparelhada *2,5 x 30* cm, em macaranduba/massaranduba, angelim ou equivalente da região - bruta	m	0,38	28,46	10,67	12,88
1.3.4.5	88309/SINAPI	Pedreiro com encargos complementares	h	0,53	27,22	14,43	17,41
1.3.4.6	88316/SINAPI	Servente com encargos complementares	h	0,53	21,48	11,38	13,74
Material							
Mão de Obra							
Encargos Sociais (115,15%)							
Total S/ B.D.I							
Total C/ B.D.I							
132,95							
12,00							
13,81							
158,76							
191,62							
1.3.5.	94278	ASSENTAMENTO DE GUIA (MEIO-FIO) EM TRECHO CURVO, CONFECCIONADA EM CONCRETO PRE-FABRICADO, DIMENSÕES 80X08X08X25 CM (COMPRIMENTO X BASE INFERIOR X BASE SUPERIOR X ALTURA), PARA URBANIZAÇÃO INTERNA DE EMPREENDIMENTOS. AF_06/2016	M	1,00			
1.3.5.1	00370/SINAPI	Areia média - posto jazida/fornecedor (retirado na jazida, sem transporte)	m3	0,01	100,00	0,70	0,84





59



Rodovia Terraplenagem Pavimentação e Construção LTDA
 Faz. Lagoa do Arroz, s/n, zona rural
 Brumado/Bahia – CEP: 46.100-000
 Cel: (77) 9 9968-0022
 E-mail: rodoviapavimentacao@hotmail.com
 CNPJ: 30.473.743/0001-40

1.3.5.2	41681/SINAPI	Melo-fio ou guia de concreto pre-moldado, comp 80 cm, *25 x08/08* cm (h x l/l/2)	un	1,26	18,22	22,88	27,62
1.3.5.3	88309/SINAPI	Pedreiro com encargos complementares	h	0,28	27,22	7,50	9,05
1.3.5.4	88316/SINAPI	Servente com encargos complementares	h	0,22	21,48	4,73	5,70
1.3.5.5	88629/SINAPI	Argamassa traço 1:3 (em volume de cimento e areia média úmida), preparo manual. af_08/2019	m3	0,001	677,44	0,68	0,82
Material							
Mão de Obra							
Encargos Sociais (115,15%)							
Total S/ B.D.I							
Total C/ B.D.I							
1.4.		TRANSPORTE DE MATERIAL ASFÁLTICO					
1.4.1.	102330	TRANSPORTE COM CAMINHÃO TANQUE DE MATERIAL ASFÁLTICO DE 30000 L, EM VIA URBANA PAVIMENTADA, DMT ATÉ 30KM (UNIDADE: TXKM). AF_07/2020	TKM	1,00			
1.4.1.1	91645/SINAPI	Caminhão de transporte de material asfáltico 30.000 l, com cavalo mecânico de capacidade máxima de tração combinado de 66.000 kg, potência 360 cv, inclusive tanque de asfalto com serpentina - chp diurno. af_08/2015	chp	0,002	435,75	1,02	1,24
1.4.1.2	91646/SINAPI	Caminhão de transporte de material asfáltico 30.000 l, com cavalo mecânico de capacidade máxima de tração combinado de 66.000 kg, potência 360 cv, inclusive tanque de asfalto com serpentina - chi diurno. af_08/2015	chi	0,002	96,32	0,19	0,23
Material							
Mão de Obra							
Encargos Sociais (115,15%)							
Total S/ B.D.I							
Total C/ B.D.I							

20

Total S/ B.D.I						1,22	
Total C/ B.D.I						1,47	
1.4.2.	95875	TRANSPORTE COM CAMINHÃO BASCULANTE DE 10 M³, EM VIA URBANA PAVIMENTADA, DMT ATÉ 30 KM (UNIDADE: M3XKM). AF_07/2020	TKM	1,00			
1.4.2.1	91386/SINAPI	Caminhão basculante 10 m3, trucado cabine simples, peso bruto total 23.000 kg, carga útil máxima 15.935 kg, distância entre eixos 4,80 m, potência 230 cv inclusive caçamba metálica - chp diurno. af_06/2014	chp	0,01	238,18	1,87	2,26
1.4.2.2	91387/SINAPI	Caminhão basculante 10 m3, trucado cabine simples, peso bruto total 23.000 kg, carga útil máxima 15.935 kg, distância entre eixos 4,80 m, potência 230 cv inclusive caçamba metálica - chi diurno. af_06/2014	chi	0,004	67,46	0,24	0,29
Material						0,21	
Mão de Obra						0,88	
Encargos Sociais (115,15%)						1,02	
Total S/ B.D.I						2,11	
Total C/ B.D.I						2,55	
1.5.		SINALIZAÇÃO					
1.5.1.	102512	PINTURA DE EIXO VIÁRIO SOBRE ASFALTO COM TINTA RETORREFLETIVA A BASE DE RESINA ACRÍLICA COM MICROESFERAS DE VIDRO, APLICAÇÃO MECÂNICA COM DEMARCADORA AUTOPROPELIDA. AF_05/2021	M	1,00			
1.5.1.1	05318/SINAPI	Diluyente aguarras	I	0,002	24,32	0,05	0,06







1.5.1.2	07343/SINAPI	Tinta acrílica a base de solvente, para sinalização horizontal viária (nbr 11862)	l	0,04	12,53	0,54	0,65
1.5.1.3	44477/SINAPI	Microesferas de vidro para sinalização horizontal viária, tipo ii-a (drop-on) - nbr 16184	kg	0,03	13,33	0,33	0,40
1.5.1.4	44478/SINAPI	Microesferas de vidro para sinalização horizontal viária, tipo i-b (premix) - nbr 16184	kg	0,01	13,33	0,15	0,18
1.5.1.5	88310/SINAPI	Pintor com encargos complementares	h	0,03	28,45	0,88	1,06
1.5.1.6	88316/SINAPI	Servente com encargos complementares	h	0,01	21,48	0,30	0,36
1.5.1.7	95133/SINAPI	Máquina demarcadora de faixa de tráfego à frio, autoprovelida, potência 38 hp - chp diurno. af_07/2016	chp	0,0003	178,94	0,05	0,06
1.5.1.8	96159/SINAPI	Máquina demarcadora de faixa de tráfego à frio, autoprovelida, potência 38 hp - chi diurno. af_07/2016	chi	0,03	93,94	2,93	3,53
Material							
Mão de Obra							
Encargos Sociais (115,15%)							
Total S/ B.D.I							
Total C/ B.D.I							
1.5.2.	103885	FORNECIMENTO E INSTALAÇÃO DE SUPORTE DE MADEIRA PARA PLACAS DE SINALIZAÇÃO, EM SOLO, COM H= DE 2,0 M E SEÇÃO DE 7,5 X 7,5 CM. AF_03/2022	UN	1,00			
1.5.2.1	04491/SINAPI	Pontalete *7,5 x 7,5* cm em pinus, mista ou equivalente da região - bruta	m	2,92	11,96	34,91	42,14
1.5.2.2	88262/SINAPI	Carpinteiro de formas com encargos complementares	h	0,21	26,85	5,74	6,93
1.5.2.3	88316/SINAPI	Servente com encargos complementares	h	0,34	21,48	7,30	8,81







Rodovi**o** Terraplenagem Pavimentação e Construção LTDA
 Faz. Lagoa do Arroz, s/n, zona rural
 Brumado/Bahia – CEP: 46.100-000
 Cel: (77) 9 9968-0022
 E-mail: rodoviapavimentacao@hotmail.com
 CNPJ: 30.473.743/0001-40

1.5.2.4	102197/SINAPI	Pintura fundo nivelador alquidico branco em madeira. af_01/2021	m2	0,44	21,07	9,27	11,19
1.5.2.5	102218/SINAPI	Pintura tinta de acabamento (pigmentada) esmalte sintético fosco em madeira, 2 demãos. af_01/2021	m2	0,76	16,07	12,16	14,68
1.5.2.6	102486/SINAPI	Concreto fck = 15mpa, traço 1:3,4:3,4 (em massa seca de cimento/ areia média/ seixo rolado) - preparo manual. af_05/2021	m3	0,02	707,31	15,84	19,12
Material							
Mão de Obra							
Encargos Sociais (115,15%)							
Total S/ B.D.I							
Total C/ B.D.I							
1.6.							
1.6.3.	34723	PLACA DE SINALIZACAO EM CHAPA DE ACO NUM 16 COM PINTURA REFLETIVA	M2	1,00			
1.5.3.1	34723/SINAPI	Placa de sinalizacao em chapa de aco num 16 com pintura refletiva	m2	1,00	640,09	640,09	772,59
Material							
Mão de Obra							
Encargos Sociais (115,15%)							
Total S/ B.D.I							
Total C/ B.D.I							
1.6.1.							
1.6.1.1	88316/SINAPI	SERVÍCIOS COMPLEMENTARES LIMPEZA DE SUPERFÍCIE COM JATO DE ALTA PRESSÃO. AF_04/2019	M2	1,00			
1.6.1.1	88316/SINAPI	Servente com encargos complementares	h	0,08	21,48	1,66	2,01



Rodovia Terraplenagem Pavimentação e Construção LTDA
Faz. Lagoa do Arroz, s/n, zona rural
Brumado/Bahia – CEP: 46.100-000
Cel: (77) 9 9968-0022
E-mail: rodoviapavimentacao@hotmail.com
GNPJ: 30.473.743/0001-40

1.6.1.2	99833/SINAPI	Lavadora de alta pressao (lava-jato) para agua fria, pressao de operacao entre 1400 e 1900 lb/pol2, vazao maxima entre 400 e 700 l/h - chp diurno. af_05/2023	chp	0,01	1,72	0,02	0,03
Material							
Mão de Obra							
Encargos Sociais (115,15%)							
Total S/ B.D.I							
Total C/ B.D.I							

Brumado/BA, 15 de maio de 2024.

RODOVIA TERRAPLENAGEM PAVIMENTAÇÃO E CONSTRUÇÃO LTDA.

CNPJ nº 30.473.743/0001-40
Déner Cesário da Silva Machado
Sócio Administrador
CPF nº 737.154.765-91

099



Rodovia TerraPlenagem Pavimentação e Construção LTDA
Faz. Lagoa do Arroz, s/n, zona rural
Brumado/Bahia – CEP: 46.100-000
Cel: (77) 9 9968-0022
E-mail: rodoviapavimentacao@hotmail.com
CNPJ: 30.473.743/0001-40

RG nº 0649048490 SSP/BA

25



26

Rodovia Terraplenagem Pavimentação e Construção LTDA
Faz. Lagoa do Arroz, s/n, zona rural
Brumado/Bahia – CEP: 46.100-000
Cel: (77) 9 9968-0022
E-mail: rodoviapavimentacao@hotmail.com
CNPJ: 30.473.743/0001-40

CONCORRÊNCIA PRESENCIAL Nº 002/2024

Processo Administrativo nº 5982/2023

PREFEITURA MUNICIPAL DE SERRINHA
PAVIMENTAÇÃO EM CBUQ NO POVOADO 3 ESTRADAS
QUADRO DE COMPOSIÇÃO DE BDI

Nº OPERAÇÃO	Nº SICONV	PROPONENTE / TOMADOR
01085478-01	0285742022	PREFEITURA MUNICIPAL DE SERRINHA

APELIDO DO EMPREENDIMENTO / DESCRIÇÃO DO LOTE
PAVIMENTAÇÃO E DRENAGEM SUPERFICIAL / PAVIMENTAÇÃO EM CBUQ NO POVOADO 3 ESTRADAS

Conforme legislação tributária municipal, definir estimativa de percentual da base de cálculo para o ISS:	40,00%
Sobre a base de cálculo, definir a respectiva alíquota do ISS (entre 2% e 5%):	5,00%

BDI

TIPO DE OBRA
CONSTRUÇÃO DE PRAÇAS URBANAS, RODOVIAS, FERROVIAS E RECAPEAMENTO E PAVIMENTAÇÃO DE VIAS URBANAS

ITENS	SIGLA	% ADO TADO
Administração Central	AC	4,01%
Seguros e Garantias	SG	0,40%
Riscos	R	0,56%
Despesas Financeiras	DF	1,11%
Lucro	L	7,30%
Tributos (impostos COFINS 3% e PIS 0,65%)	CP	3,65%
Tributos (ISS, variável de acordo com o município)	ISS	2,00%
Tributos (Contribuição Previdenciária sobre Receita Bruta - 0% ou 4,5% - Desoneração)	CPRB	0,00%
BDI SEM desoneração (Formula Acórdão TCU)	BDIPAD	20,70%

Os valores de BDI foram calculados com o emprego da fórmula:

$$BDI = \frac{(1 + AC + S + R + G) * (1 + DF) * (1 + L)}{(1 - CP - ISS - CPRB)} - 1$$

Declaro para os devidos fins que, conforme legislação tributária municipal, a base de cálculo deste tipo de obra corresponde à 40%, com a respectiva alíquota de 5%

Declaro para os devidos fins que o regime de Contribuição Previdenciária sobre Receita Bruta adotado para elaboração do orçamento foi SEM DESONERAÇÃO, e que esta é a alternativa mais adequada para a Administração Pública



(27)

Rodovia Terraplenagem Pavimentação e Construção LTDA
Faz. Lagoa do Arroz, s/n, zona rural
Brumado/Bahia – CEP: 46.100-000
Cel: (77) 9 9968-0022
E-mail: rodoviapavimentacao@hotmail.com
CNPJ: 30.473.743/0001-40

Brumado/BA, 15 de maio de 2024.

RODOVIA TERRAPLENAGEM PAVIMENTAÇÃO E CONSTRUÇÃO LTDA.

CNPJ nº 30.473.743/0001-40
Dêner Cesário da Silva Machado
Sócio Administrador
CPF nº 737.154.765-91
RG nº 0649048490 SSP/BA



Rodovia Terraplenagem Pavimentação e Construção LTDA
 Faz. Lagoa do Arroz, s/n, zona rural
 Brumado/Bahia – CEP: 46.100-000
 Cel: (77) 9 9968-0022
 E-mail: rodoviapavimentacao@hotmail.com
 CNPJ: 30.473.743/0001-40

CONCORRÊNCIA PRESENCIAL Nº 002/2024

Processo Administrativo nº 5982/2023

PREFEITURA MUNICIPAL DE SERRINHA			
PAVIMENTAÇÃO EM CBUQ NO POVOADO 3 ESTRADAS			
ENCARGOS SOCIAIS SOBRE A MÃO DE OBRA			
CÓDIGO	DESCRIÇÃO	SEM DESONERAÇÃO	
		HORISTA %	MENSALISTA %
GRUPO A			
A1	INSS	20,00%	20,00%
A2	SESI	1,50%	1,50%
A3	SENAI	1,00%	1,00%
A4	INCRA	0,20%	0,20%
A5	SEBRAE	0,60%	0,60%
A6	Salário Educação	2,50%	2,50%
A7	Seguro Contra Acidentes de Trabalho	3,00%	3,00%
A8	FGTS	8,00%	8,00%
A9	SECONCI	0,00%	0,00%
A	Total	36,80%	36,80%
GRUPO B			
B1	Repouso Semanal Remunerado	17,97%	Não incide
B2	Feriados	3,97%	Não incide
B3	Auxílio - Enfermidade	0,87%	0,66%
B4	13º Salário	11,02%	8,33%
B5	Licença Paternidade	0,07%	0,05%
B6	Faltas Justificadas	0,73%	0,56%
B7	Dias de Chuvas	2,05%	Não incide
B8	Auxílio Acidente de Trabalho	0,11%	0,08%
B9	Férias Gozadas	11,21%	8,47%
B10	Salário Maternidade	0,04%	0,03%
B	Total	48,04%	18,18%
GRUPO C			
C1	Aviso Prévio Indenizado	5,47%	4,13%
C2	Aviso Prévio Trabalhado	0,13%	0,10%
C3	Férias Indenizadas	2,95%	2,23%
C4	Depósito Rescisão Sem Justa Causa	3,13%	2,37%
C5	Indenização Adicional	0,46%	0,35%
C	Total	12,14%	9,18%
GRUPO D			
D1	Reincidência de Grupo A sobre Grupo B	17,68%	5,69%
D2	Reincidência de Grupo A sobre Aviso Prévio Trabalhado e Reincidência do FGTS sobre Aviso Prévio Indenizado	0,49%	0,37%
D	Total	18,17%	7,06%
TOTAL (A+B+C+D)		115,15%	70,27%



Rodovia Terraplenagem Pavimentação e Construção LTDA
Faz. Lagoa do Arroz, s/n, zona rural
Brumado/Bahia – CEP: 46.100-000
Cel: (77) 9 9968-0022
E-mail: rodoviapavimentacao@hotmail.com
CNPJ: 30.473.743/0001-40

Brumado/BA, 15 de maio de 2024.

RODOVIA TERRAPLENAGEM PAVIMENTAÇÃO E CONSTRUÇÃO LTDA.

CNPJ Nº 30.473.743/0001-40
Dêner Cesário da Silva Machado
Sócio Administrador
CPF nº 737.154.765-91
RG nº 0649048490 SSP/BA